

# 1 概況（調査産業計）【令和2年12月分】

## 【 事業所規模 常用労働者5人以上 】

### （1）賃金の動き

常用労働者の1人平均月間現金給与額

現金給与総額	529,865 円	(前年同月比 7.0 % 増)
きまって支給する給与	244,524 円	(前年同月比 1.3 % 増)
所定内給与	228,206 円	(前年同月比 0.8 % 増)

### （2）労働時間の動き

常用労働者の1人平均月間実労働時間

総実労働時間	143.4 時間	(前年同月比 1.6 % 減)
所定内労働時間	134.9 時間	(前年同月比 1.5 % 減)
所定外労働時間	8.5 時間	(前年同月比 2.3 % 減)

### （3）雇用の動き

調査期間末日現在の常用労働者数

常用労働者数	239,283 人	(前年同月比 1.4 % 増)
--------	-----------	-----------------

## 【 事業所規模 常用労働者30人以上 】

### （1）賃金の動き

常用労働者の1人平均月間現金給与額

現金給与総額	628,448 円	(前年同月比 7.2 % 増)
きまって支給する給与	264,917 円	(前年同月比 0.2 % 増)
所定内給与	245,046 円	(前年同月比 0.1 % 増)

### （2）労働時間の動き

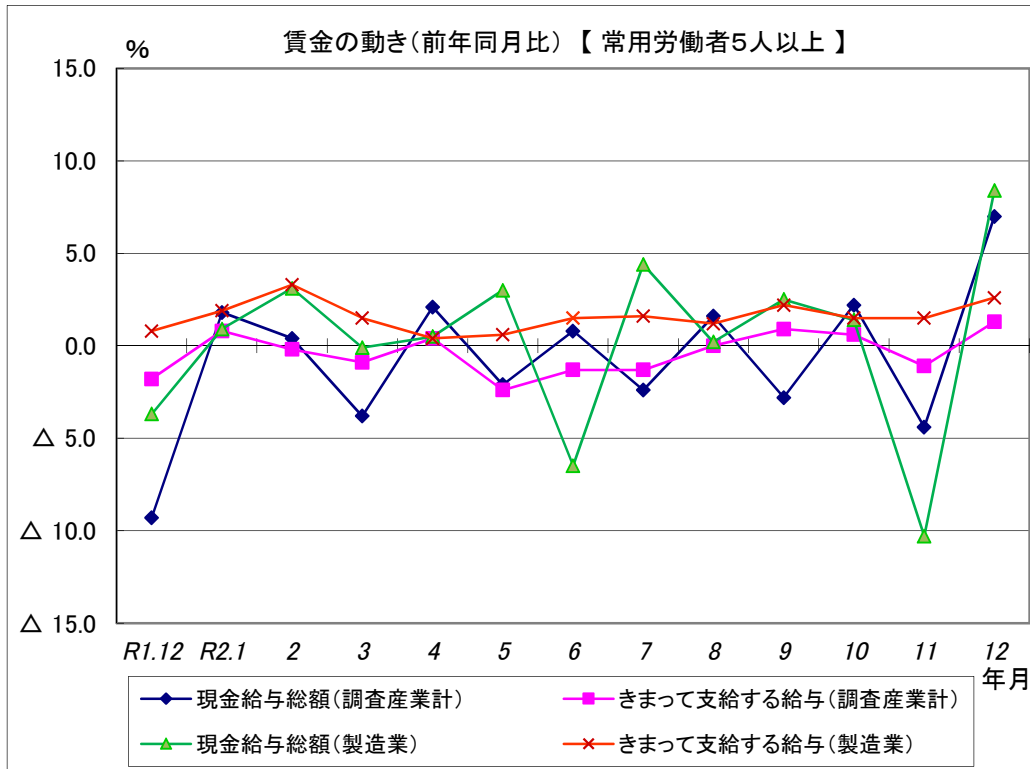
常用労働者の1人平均月間実労働時間

総実労働時間	147.9 時間	(前年同月比 1.7 % 減)
所定内労働時間	138.3 時間	(前年同月比 1.5 % 減)
所定外労働時間	9.6 時間	(前年同月比 3.1 % 減)

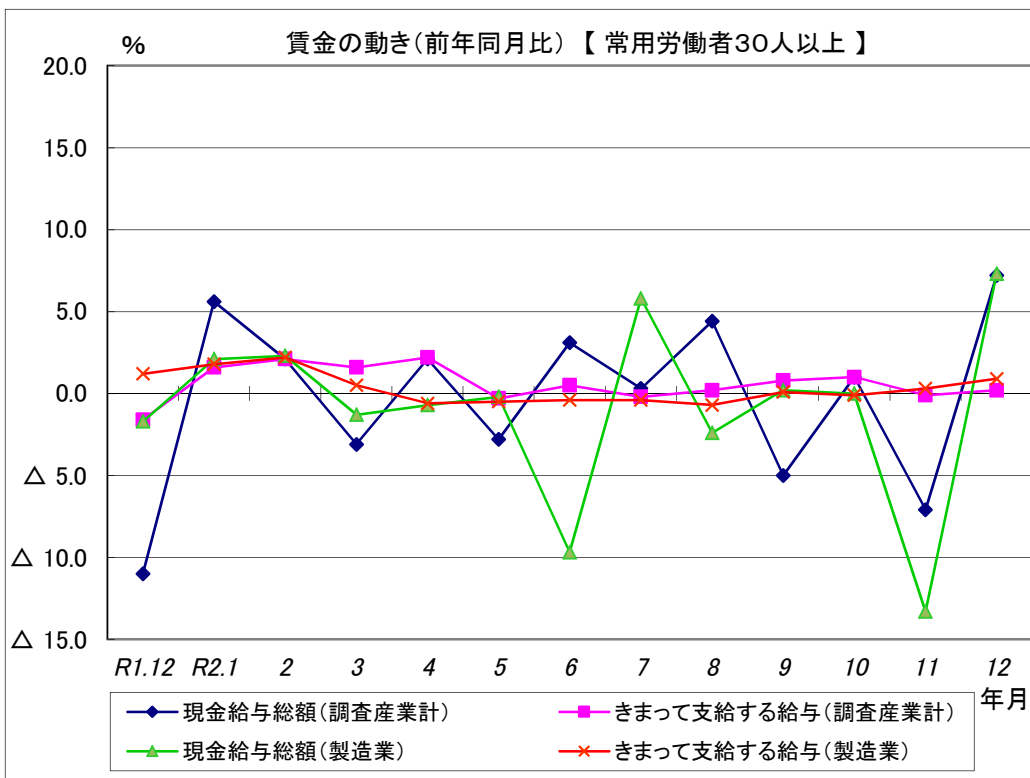
### （3）雇用の動き

調査期間末日現在の常用労働者数

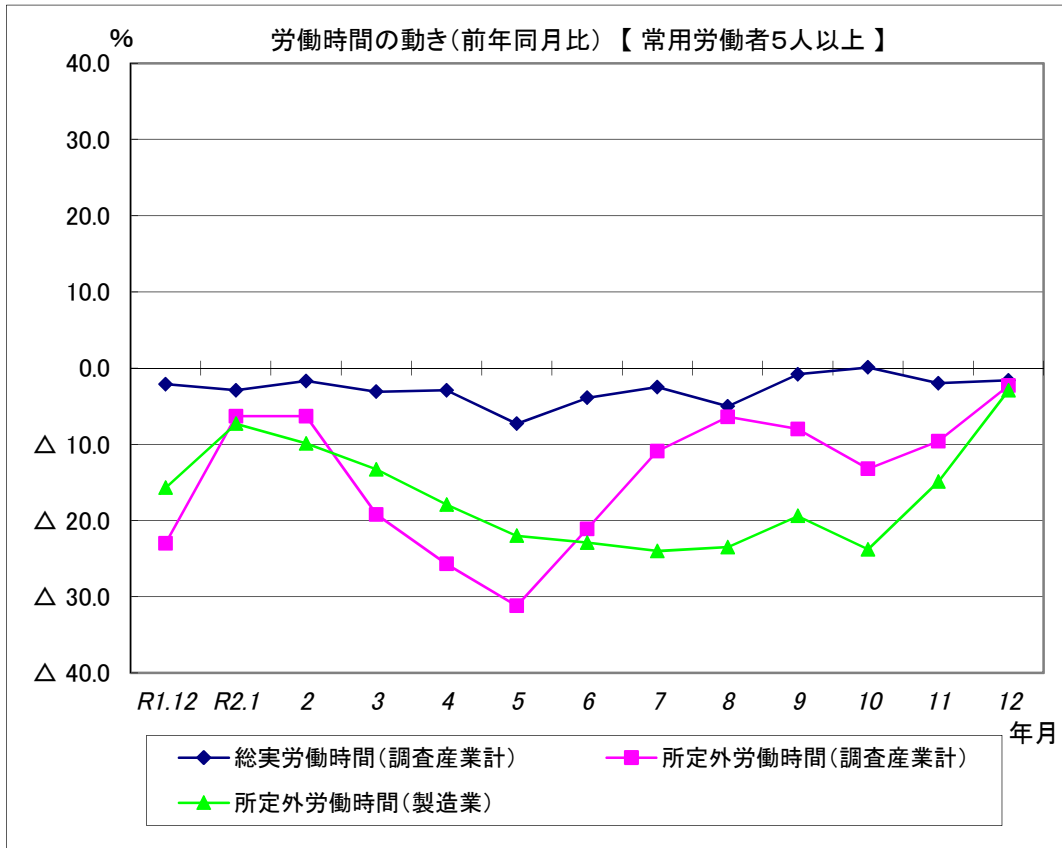
常用労働者数	128,011 人	(前年同月比 0.1 % 減)
--------	-----------	-----------------



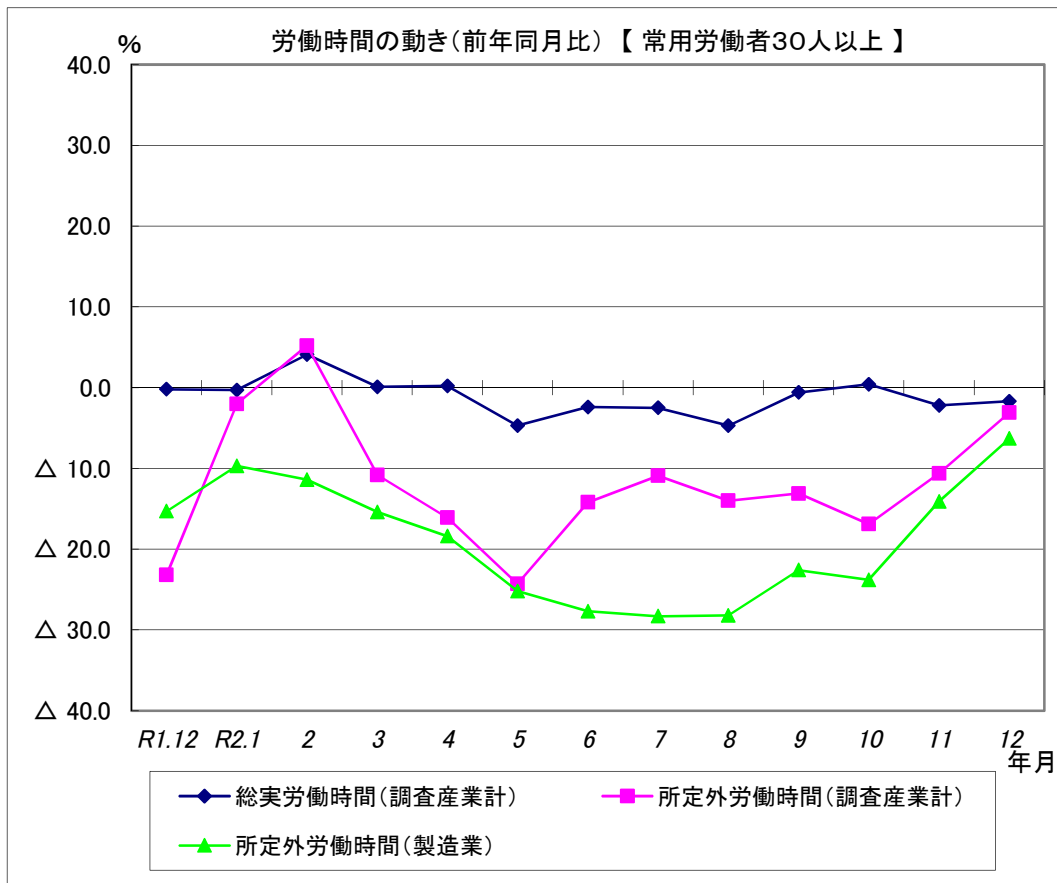
現金給与総額は、調査産業計で前年同月比7.0%増となった。  
 うち製造業では、前年同月比8.4%増となった。  
 きまって支給する給与は、調査産業計で前年同月比1.3%増となった。  
 うち製造業では、前年同月比2.6%増となった。



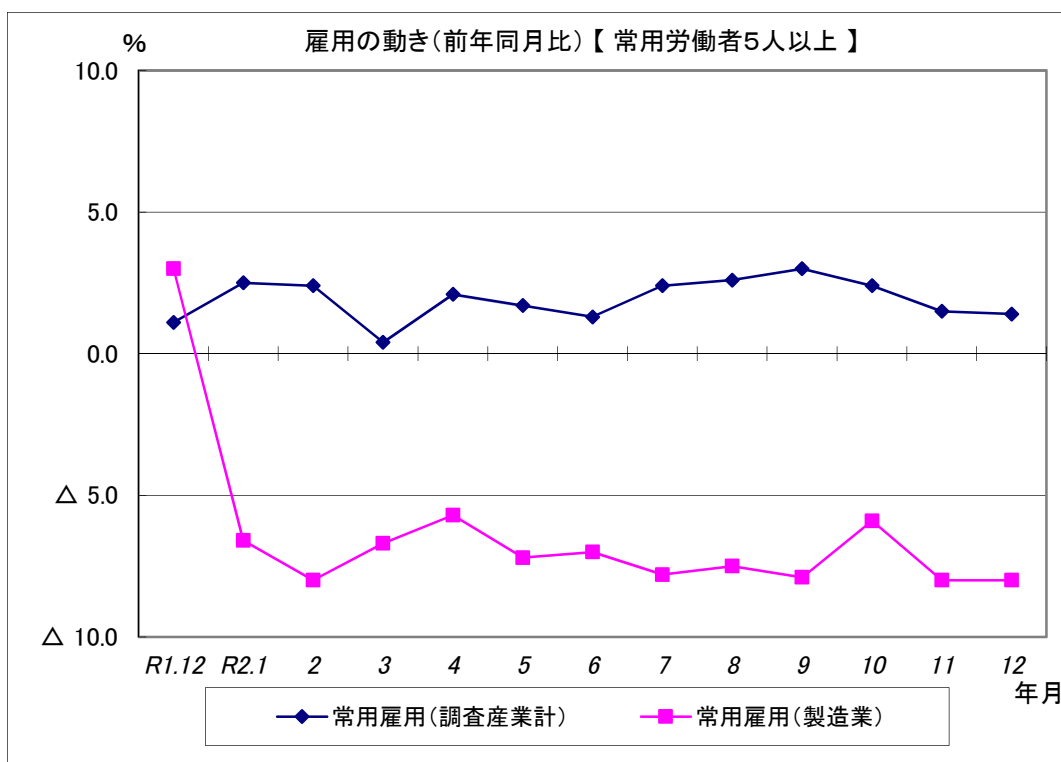
現金給与総額は、調査産業計で前年同月比7.2%増となった。  
 うち製造業では、前年同月比7.3%増となった。  
 きまって支給する給与は、調査産業計で前年同月比0.2%増となった。  
 うち製造業では、前年同月比0.9%増となった。



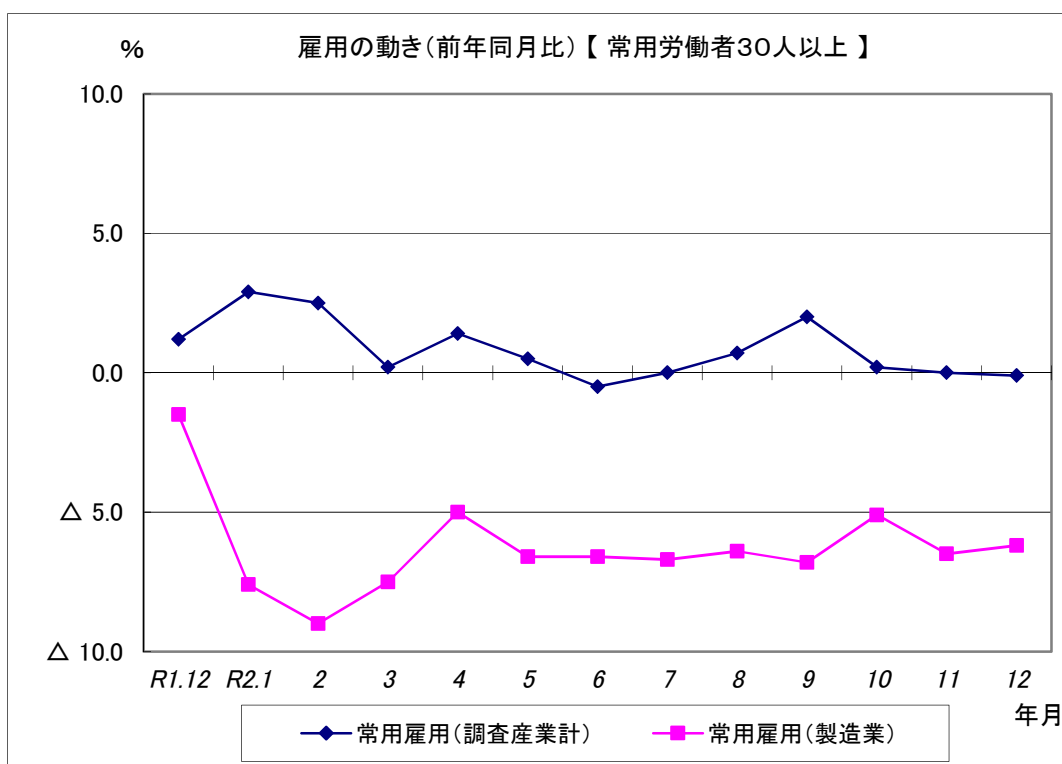
総実労働時間は、調査産業計で前年同月比1.6%減となった。  
 所定外労働時間は、調査産業計で前年同月比2.3%減となった。  
 うち製造業では、前年同月比3.6%減となった。



総実労働時間は、調査産業計で前年同月比1.7%減となった。  
 所定外労働時間は、調査産業計で前年同月比3.1%減となった。  
 うち製造業では、前年同月比6.3%減となった。



常用雇用は、調査産業計で前年同月比1.4%増となった。  
うち製造業では、前年同月比8.0%減となった。



常用雇用は、調査産業計で前年同月比0.1%減となった。  
うち製造業では、前年同月比6.2%減となった。