

# 1 概況（調査産業計）【令和2年10月分】

## 【 事業所規模 常用労働者5人以上 】

### (1) 賃金の動き

常用労働者の1人平均月間現金給与額

現金給与総額	249,695 円	(前年同月比 2.2 % 増)
きまって支給する給与	243,960 円	(前年同月比 0.6 % 増)
所定内給与	229,127 円	(前年同月比 0.7 % 増)

### (2) 労働時間の動き

常用労働者の1人平均月間実労働時間

総実労働時間	146.5 時間	(前年同月比 0.1 % 増)
所定内労働時間	138.6 時間	(前年同月比 0.9 % 増)
所定外労働時間	7.9 時間	(前年同月比 13.2 % 減)

### (3) 雇用の動き

調査期間末日現在の常用労働者数

常用労働者数	238,744 人	(前年同月比 2.4 % 増)
--------	-----------	-----------------

## 【 事業所規模 常用労働者30人以上 】

### (1) 賃金の動き

常用労働者の1人平均月間現金給与額

現金給与総額	269,168 円	(前年同月比 1.0 % 増)
きまって支給する給与	266,945 円	(前年同月比 1.0 % 増)
所定内給与	249,507 円	(前年同月比 1.8 % 増)

### (2) 労働時間の動き

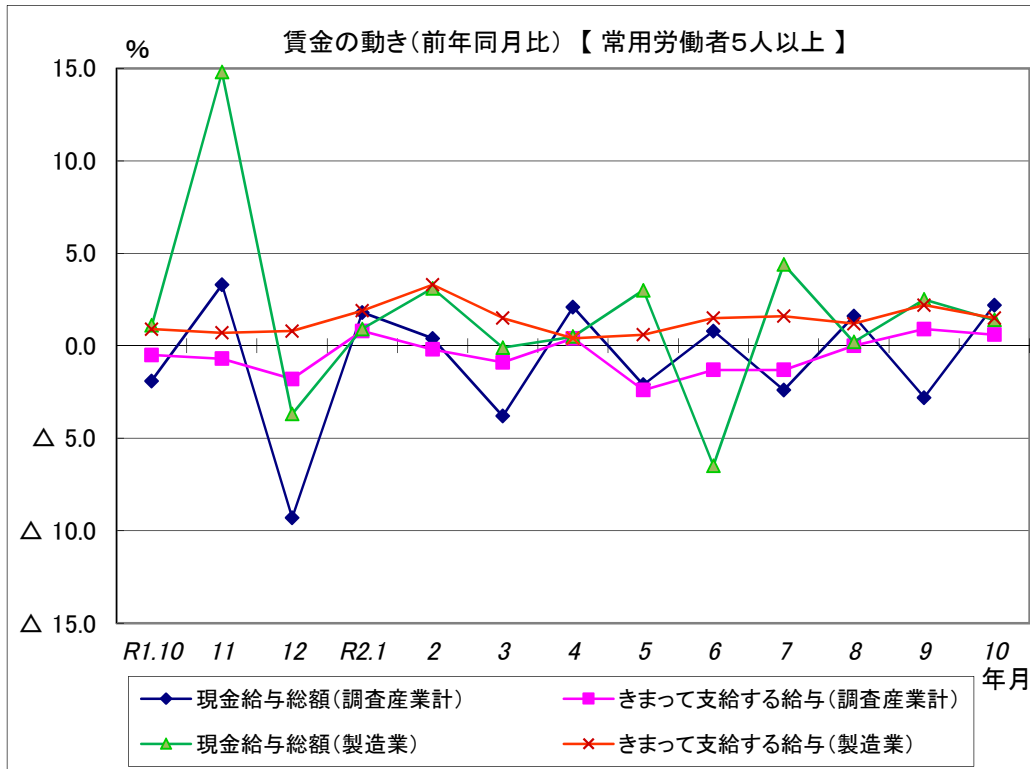
常用労働者の1人平均月間実労働時間

総実労働時間	150.9 時間	(前年同月比 0.4 % 増)
所定内労働時間	142.5 時間	(前年同月比 1.6 % 増)
所定外労働時間	8.4 時間	(前年同月比 16.9 % 減)

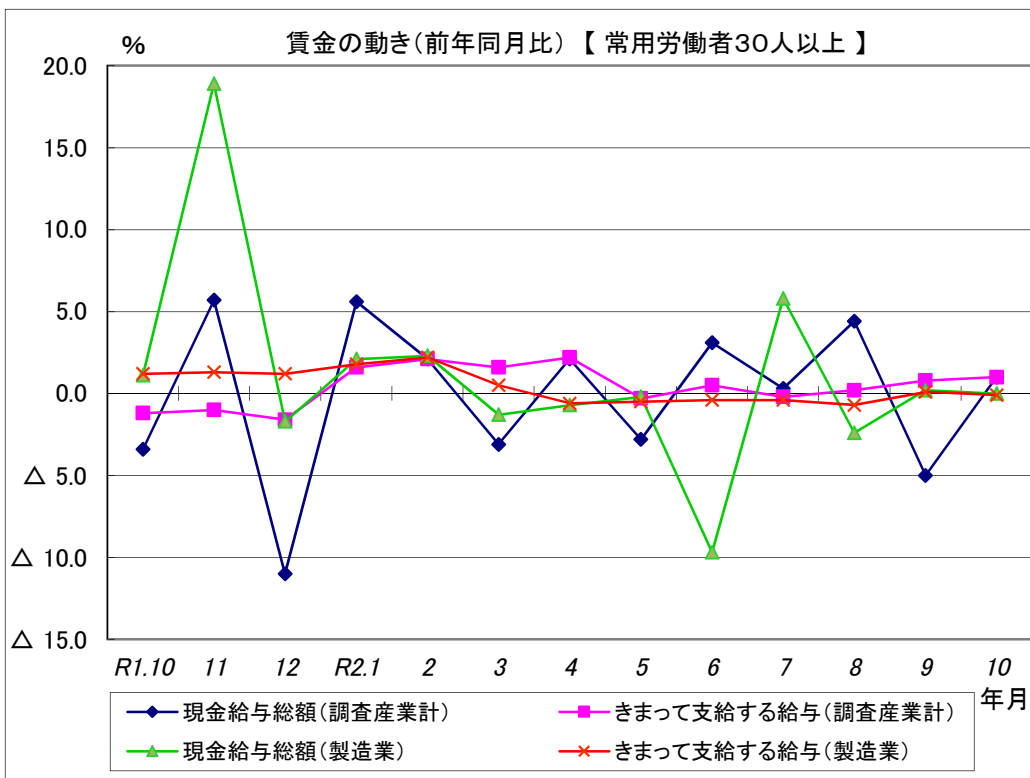
### (3) 雇用の動き

調査期間末日現在の常用労働者数

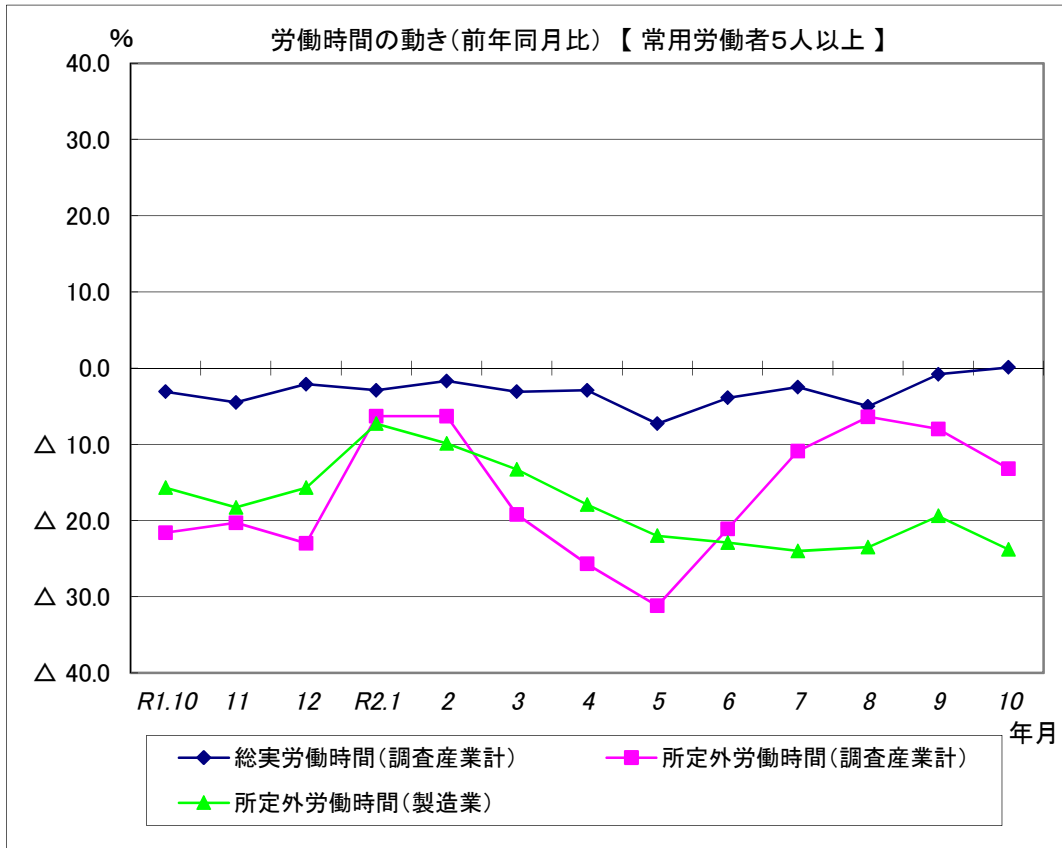
常用労働者数	127,612 人	(前年同月比 0.2 % 増)
--------	-----------	-----------------



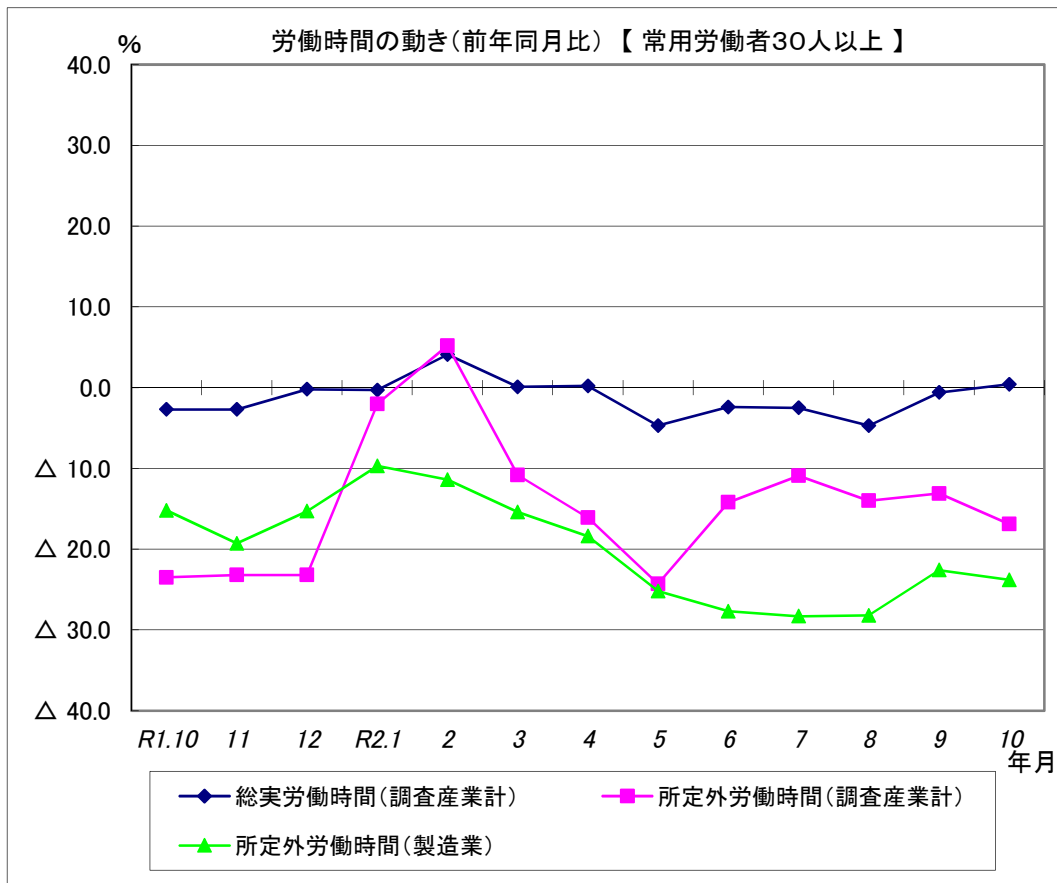
現金給与総額は、調査産業計で前年同月比2.2%増となった。  
 うち製造業では、前年同月比1.4%増となった。  
 きまって支給する給与は、調査産業計で前年同月比0.6%増となった。  
 うち製造業では、前年同月比1.5%増となった。



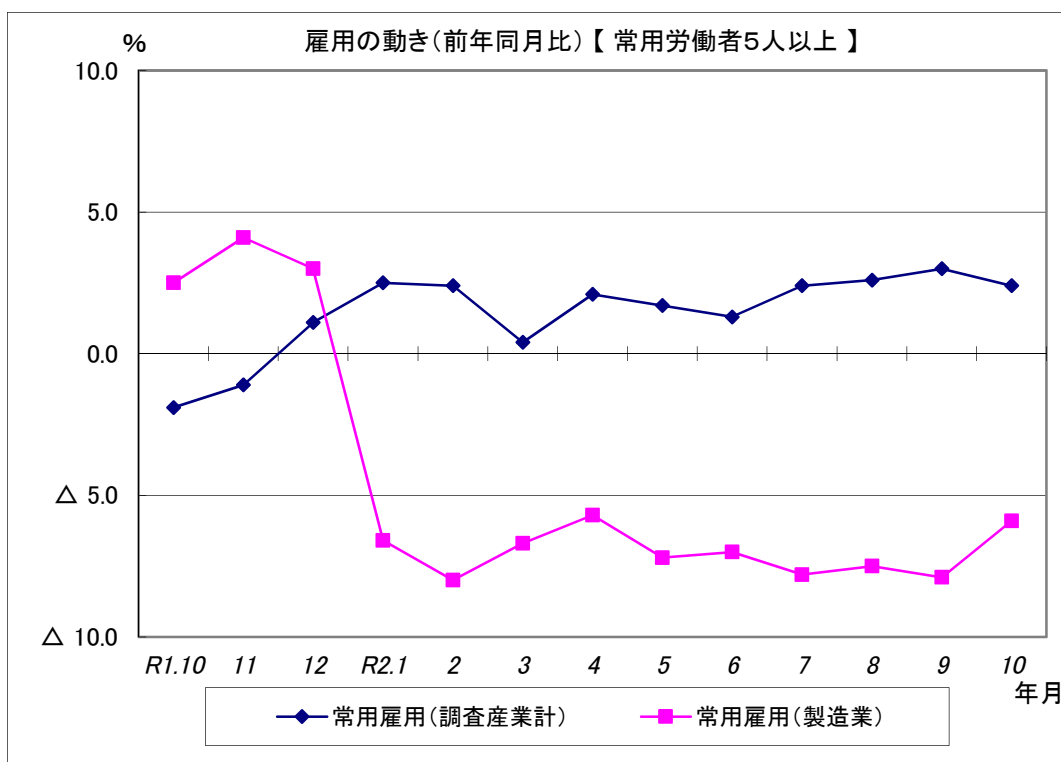
現金給与総額は、調査産業計で前年同月比1.0%増となった。  
 うち製造業では、前年同月と同水準となった。  
 きまって支給する給与は、調査産業計で前年同月比1.0%増となった。  
 うち製造業では、前年同月比0.1%減となった。



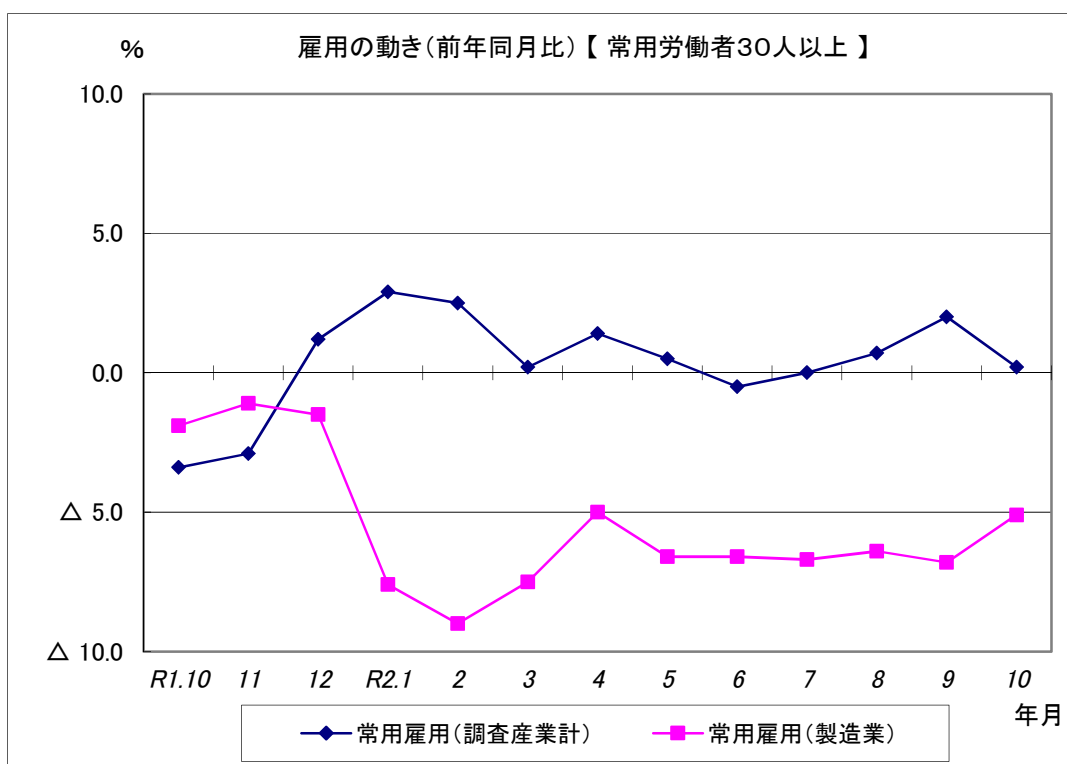
総実労働時間は、調査産業計で前年同月比0.1%増となった。  
 所定外労働時間は、調査産業計で前年同月比13.2%減となった。  
 うち製造業では、前年同月比23.8%減となった。



総実労働時間は、調査産業計で前年同月比0.4%増となった。  
 所定外労働時間は、調査産業計で前年同月比16.9%減となった。  
 うち製造業では、前年同月比23.8%減となった。



常用雇用は、調査産業計で前年同月比2.4%増となった。  
うち製造業では、前年同月比5.9%減となった。



常用雇用は、調査産業計で前年同月比0.2%増となった。  
うち製造業では、前年同月比5.1%減となった。