

# 1 概況（調査産業計）【令和2年9月分】

## 【 事業所規模 常用労働者5人以上 】

### (1) 賃金の動き

常用労働者の1人平均月間現金給与額

現金給与総額	246,798 円	(前年同月比 2.8 % 減)
きまって支給する給与	243,028 円	(前年同月比 0.9 % 増)
所定内給与	227,879 円	(前年同月比 0.6 % 増)

### (2) 労働時間の動き

常用労働者の1人平均月間実労働時間

総実労働時間	142.2 時間	(前年同月比 0.8 % 減)
所定内労働時間	134.1 時間	(前年同月比 0.4 % 減)
所定外労働時間	8.1 時間	(前年同月比 8.0 % 減)

### (3) 雇用の動き

調査期間末日現在の常用労働者数

常用労働者数	240,536 人	(前年同月比 3.0 % 増)
--------	-----------	-----------------

## 【 事業所規模 常用労働者30人以上 】

### (1) 賃金の動き

常用労働者の1人平均月間現金給与額

現金給与総額	268,489 円	(前年同月比 5.0 % 減)
きまって支給する給与	265,039 円	(前年同月比 0.8 % 増)
所定内給与	247,588 円	(前年同月比 1.5 % 増)

### (2) 労働時間の動き

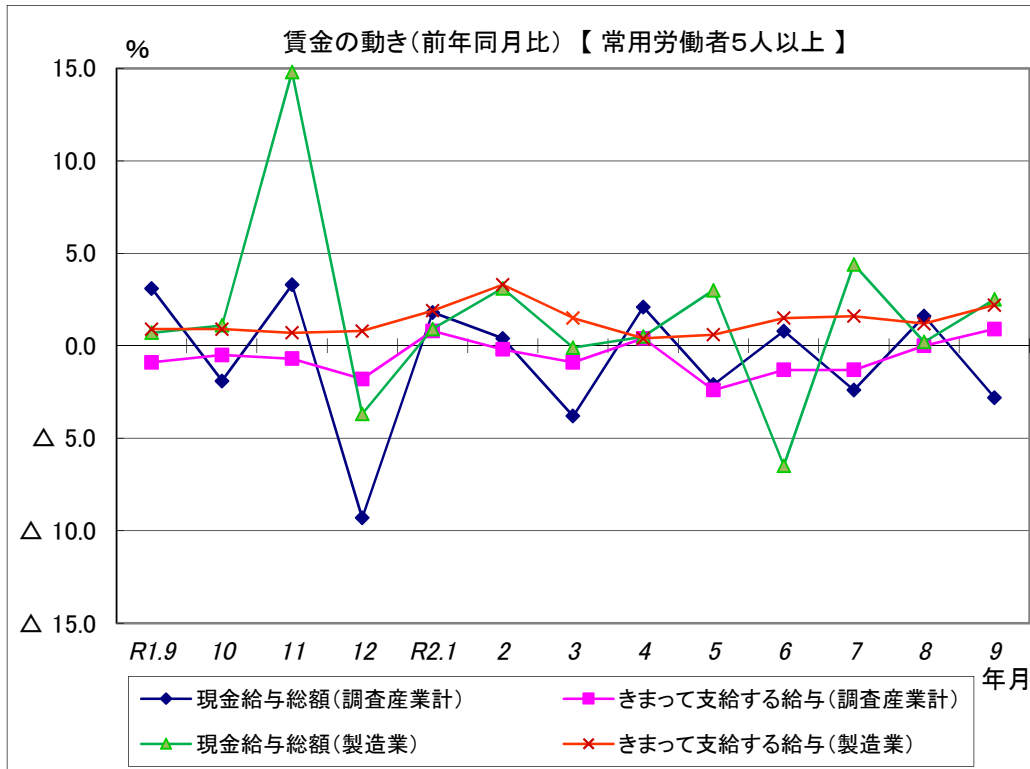
常用労働者の1人平均月間実労働時間

総実労働時間	145.6 時間	(前年同月比 0.6 % 減)
所定内労働時間	137.0 時間	(前年同月比 0.2 % 増)
所定外労働時間	8.6 時間	(前年同月比 13.1 % 減)

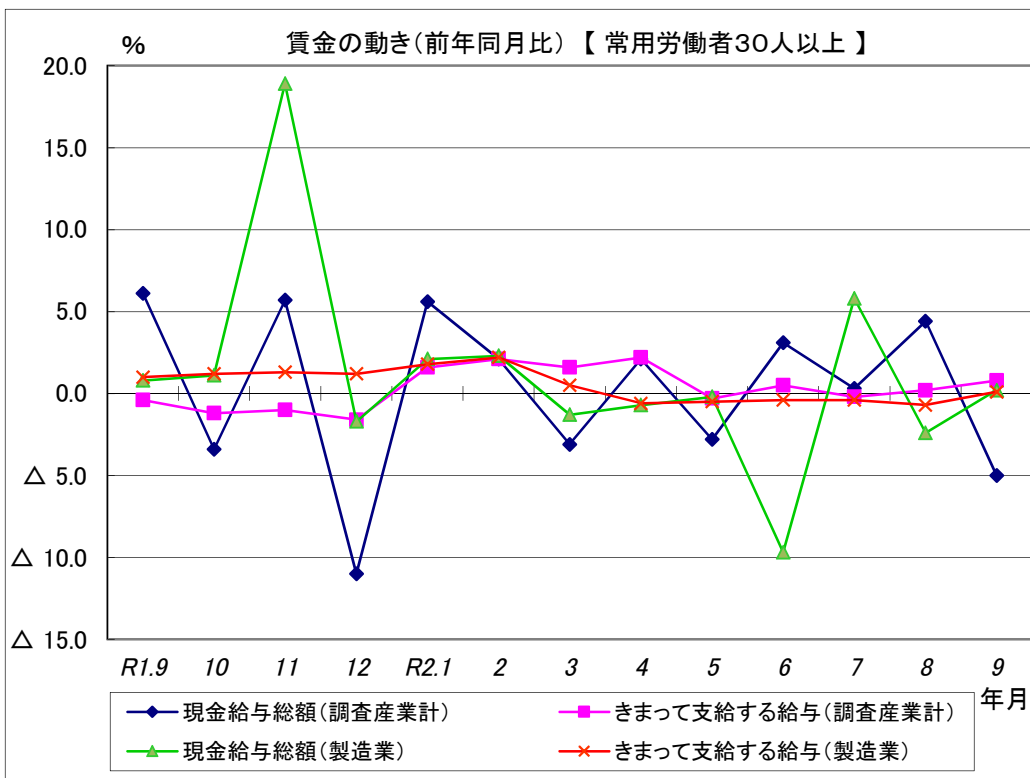
### (3) 雇用の動き

調査期間末日現在の常用労働者数

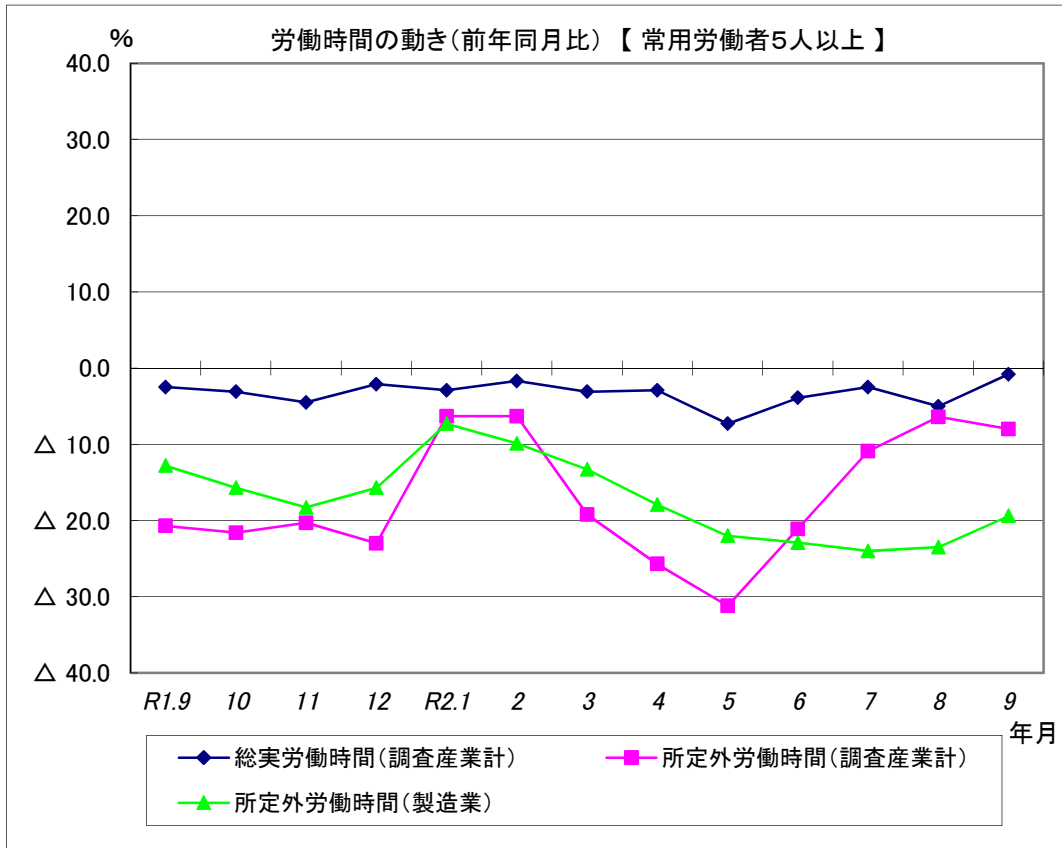
常用労働者数	129,947 人	(前年同月比 2.0 % 増)
--------	-----------	-----------------



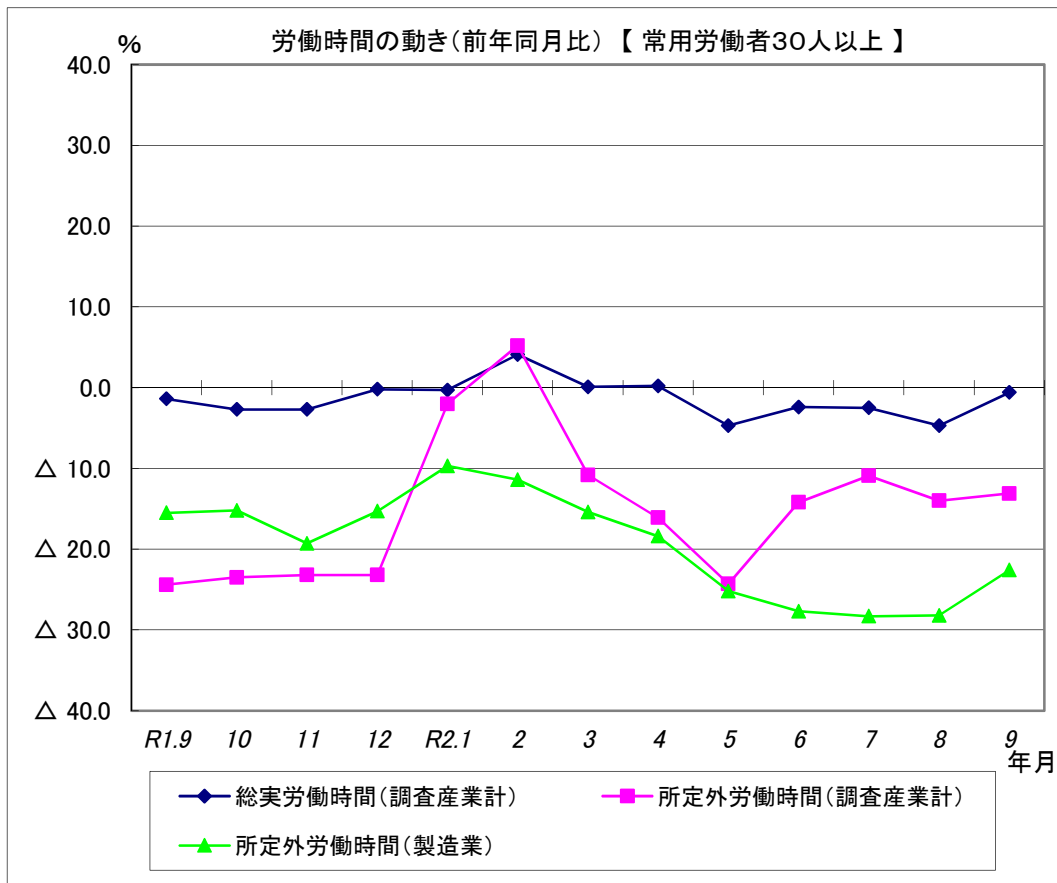
現金給与総額は、調査産業計で前年同月比2.8%減となった。  
 うち製造業では、前年同月比2.5%増となった。  
 きまって支給する給与は、調査産業計で前年同月比0.9%増となった。  
 うち製造業では、前年同月比2.2%増となった。



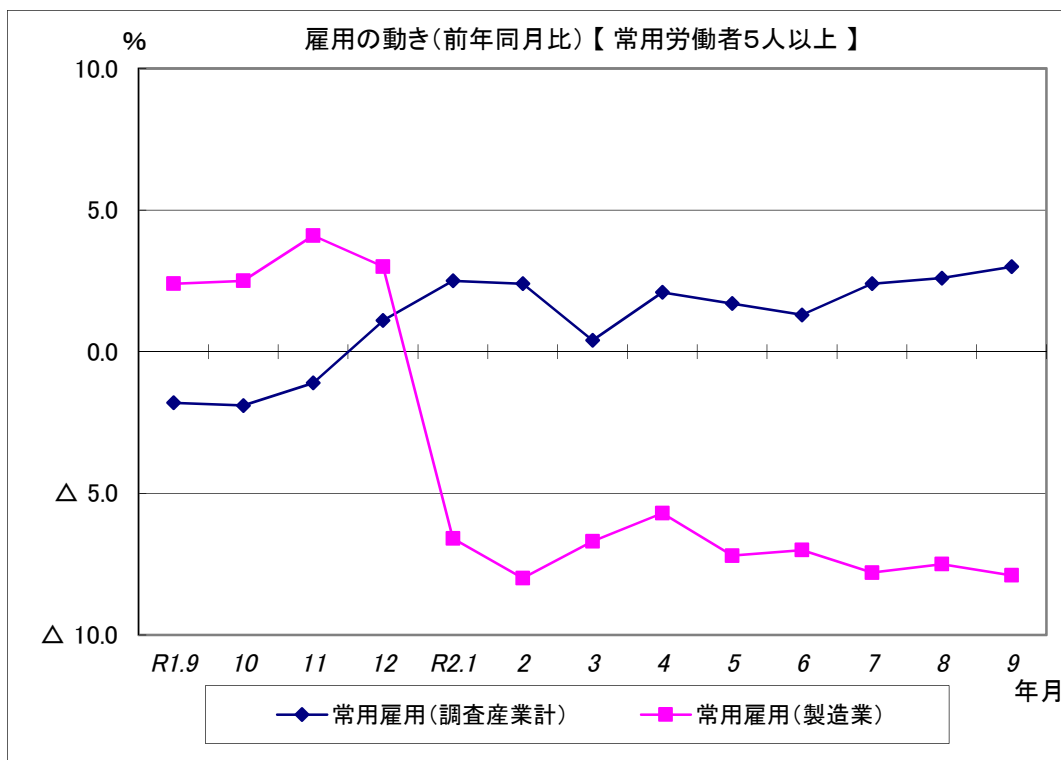
現金給与総額は、調査産業計で前年同月比5.0%減となった。  
 うち製造業では、前年同月比0.2%増となった。  
 きまって支給する給与は、調査産業計で前年同月比0.8%増となった。  
 うち製造業では、前年同月比0.1%増となった。



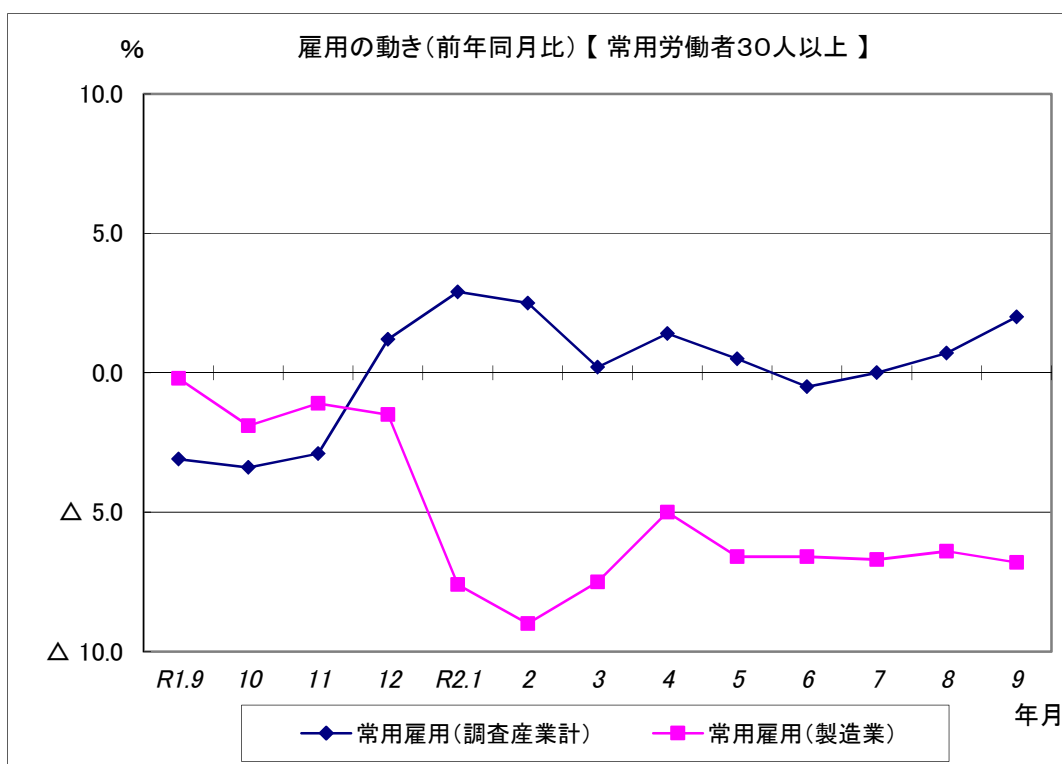
総実労働時間は、調査産業計で前年同月比0.8%減となった。  
 所定外労働時間は、調査産業計で前年同月比8.0%減となった。  
 うち製造業では、前年同月比19.4%減となった。



総実労働時間は、調査産業計で前年同月比0.6%減となった。  
 所定外労働時間は、調査産業計で前年同月比13.1%減となった。  
 うち製造業では、前年同月比22.6%減となった。



常用雇用は、調査産業計で前年同月比3.0%増となった。  
 うち製造業では、前年同月比7.9%減となった。



常用雇用は、調査産業計で前年同月比2.0%増となった。  
 うち製造業では、前年同月比6.8%減となった。