

# 1 概況（調査産業計）【令和2年8月分】

## 【 事業所規模 常用労働者5人以上 】

### (1) 賃金の動き

常用労働者の1人平均月間現金給与額

現金給与総額	256,891 円	(前年同月比 1.6 % 増)
きまって支給する給与	241,980 円	(前年同月比 0.0 % )
所定内給与	227,042 円	(前年同月比 0.2 % 減)

### (2) 労働時間の動き

常用労働者の1人平均月間実労働時間

総実労働時間	134.8 時間	(前年同月比 5.0 % 減)
所定内労働時間	127.5 時間	(前年同月比 4.8 % 減)
所定外労働時間	7.3 時間	(前年同月比 6.4 % 減)

### (3) 雇用の動き

調査期間末日現在の常用労働者数

常用労働者数	239,081 人	(前年同月比 2.6 % 増)
--------	-----------	-----------------

## 【 事業所規模 常用労働者30人以上 】

### (1) 賃金の動き

常用労働者の1人平均月間現金給与額

現金給与総額	280,748 円	(前年同月比 4.4 % 増)
きまって支給する給与	263,964 円	(前年同月比 0.2 % 増)
所定内給与	245,763 円	(前年同月比 0.5 % 増)

### (2) 労働時間の動き

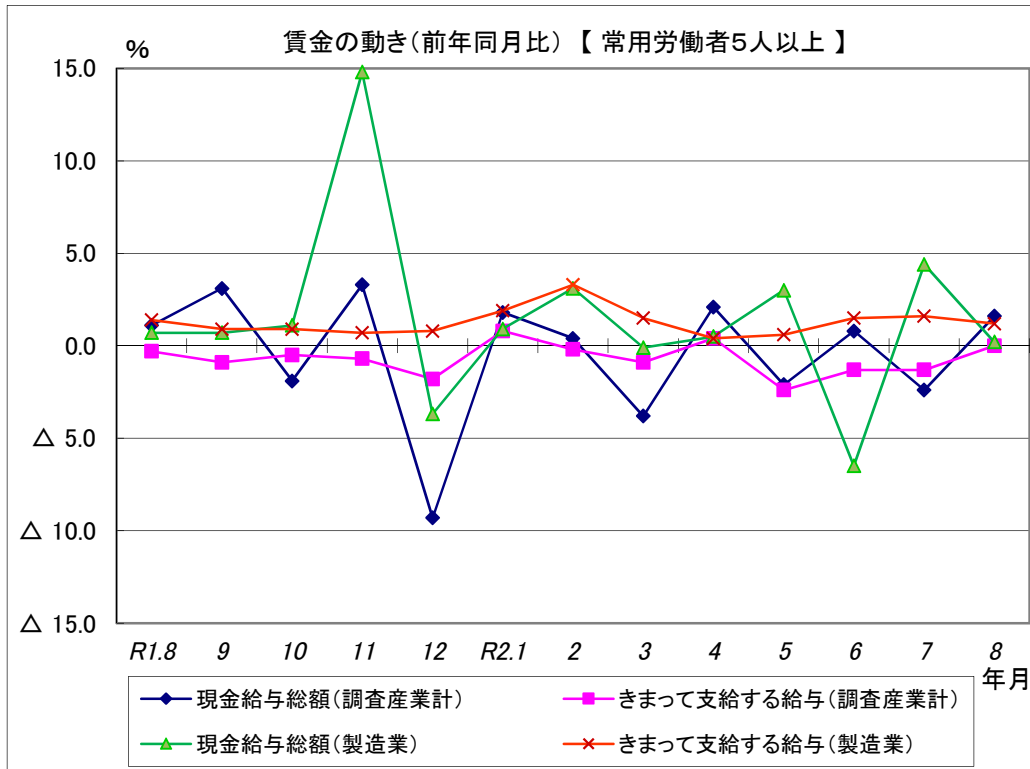
常用労働者の1人平均月間実労働時間

総実労働時間	140.6 時間	(前年同月比 4.7 % 減)
所定内労働時間	132.6 時間	(前年同月比 4.1 % 減)
所定外労働時間	8.0 時間	(前年同月比 14.0 % 減)

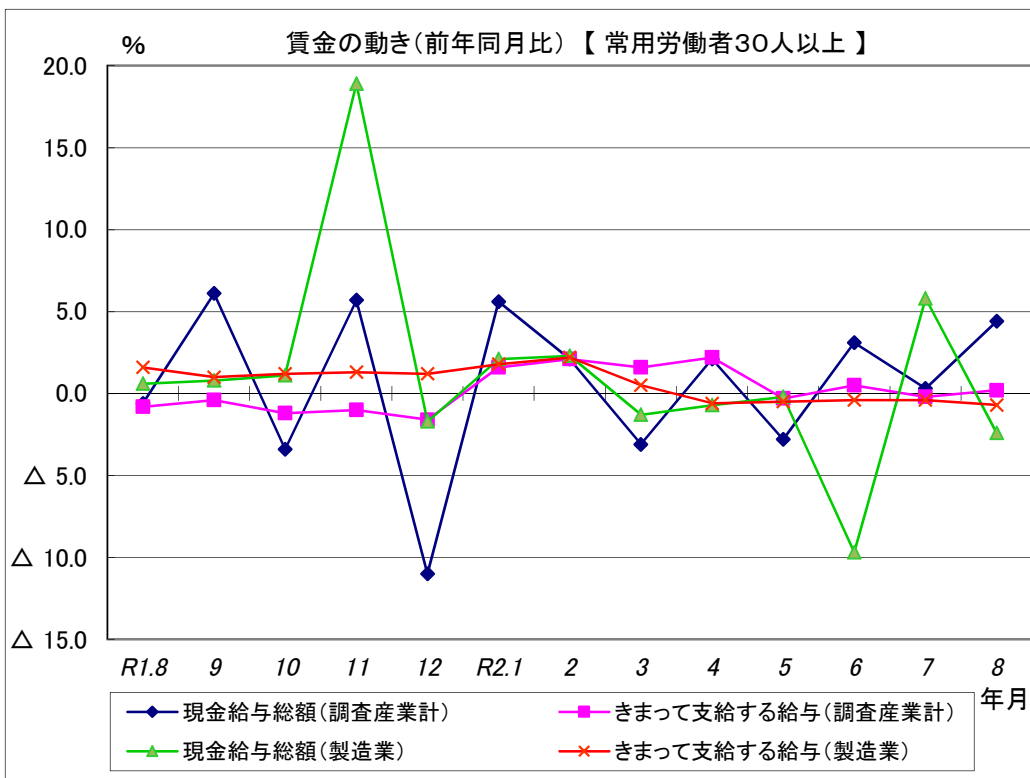
### (3) 雇用の動き

調査期間末日現在の常用労働者数

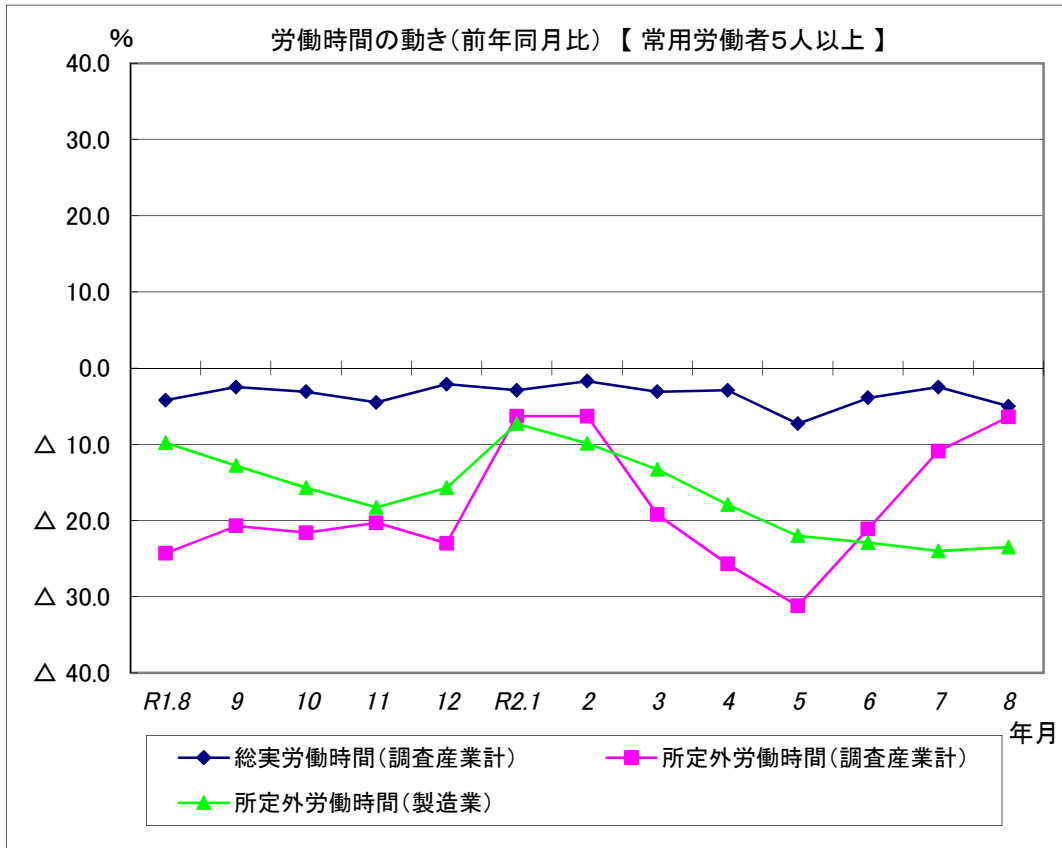
常用労働者数	128,554 人	(前年同月比 0.7 % 増)
--------	-----------	-----------------



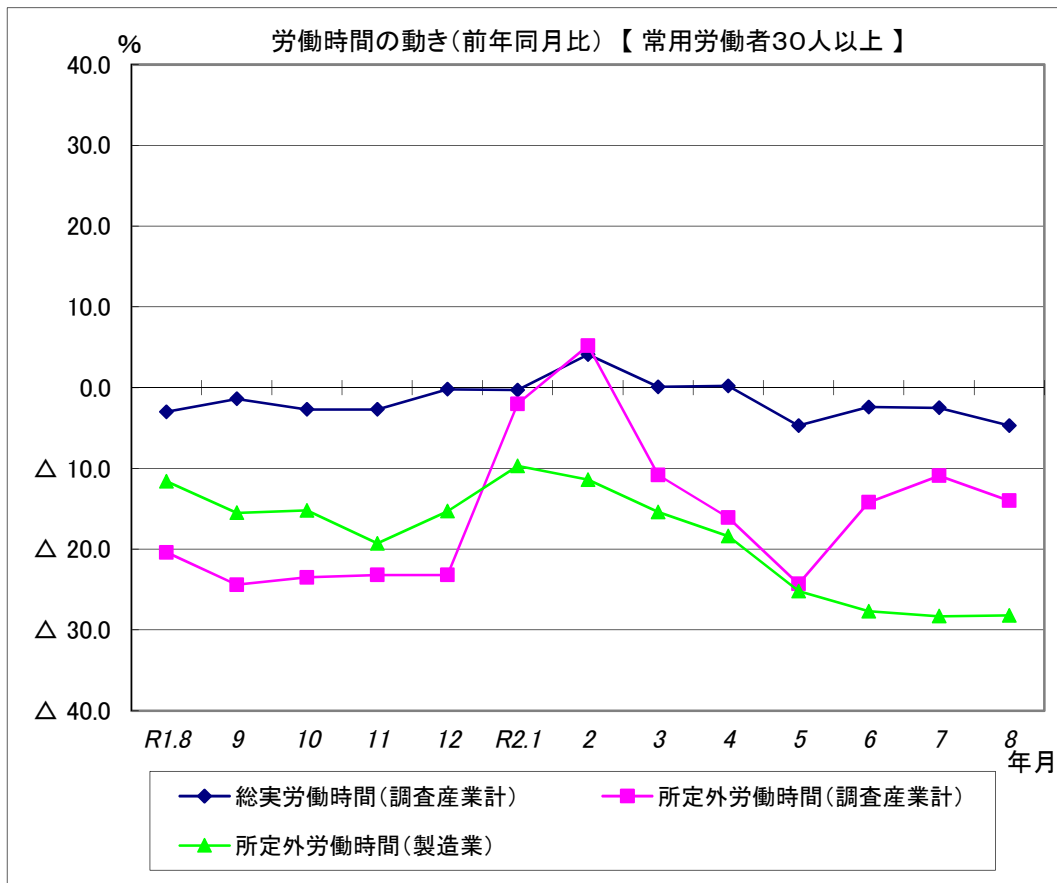
現金給与総額は、調査産業計で前年同月比1.6%増となった。  
 うち製造業では、前年同月比0.2%増となった。  
 きまって支給する給与は、調査産業計で前年同月と同水準となった。  
 うち製造業では、前年同月比1.2%増となった。



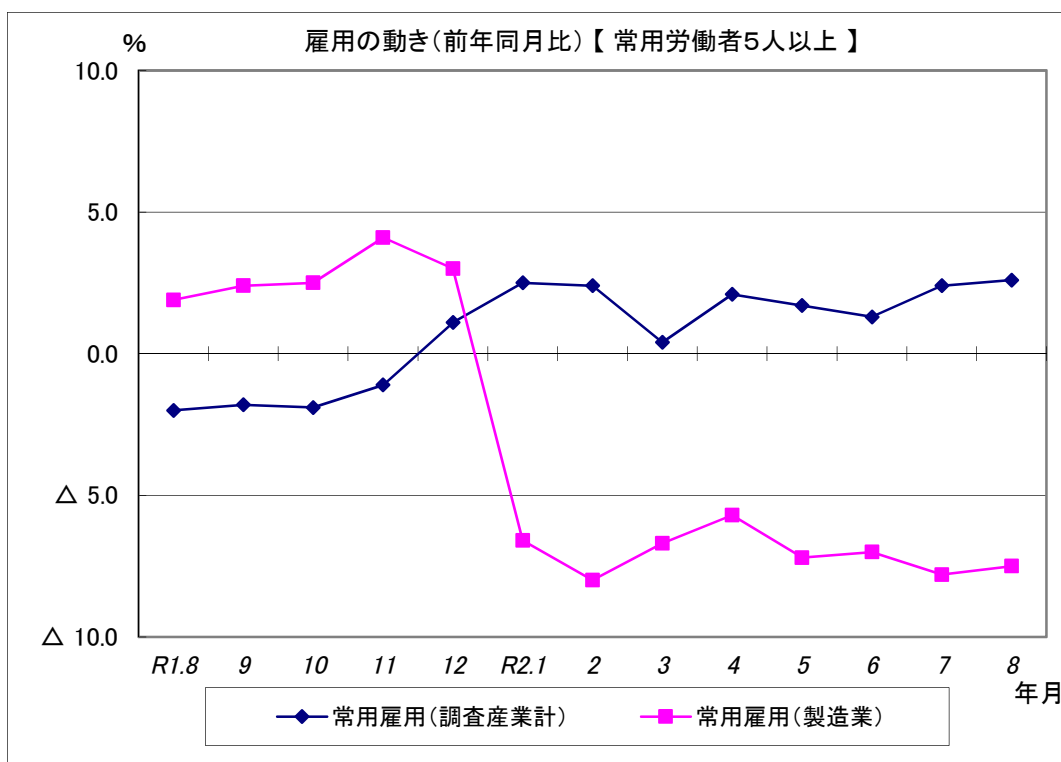
現金給与総額は、調査産業計で前年同月比4.4%増となった。  
 うち製造業では、前年同月比2.4%減となった。  
 きまって支給する給与は、調査産業計で前年同月比0.2%増となった。  
 うち製造業では、前年同月比0.7%減となった。



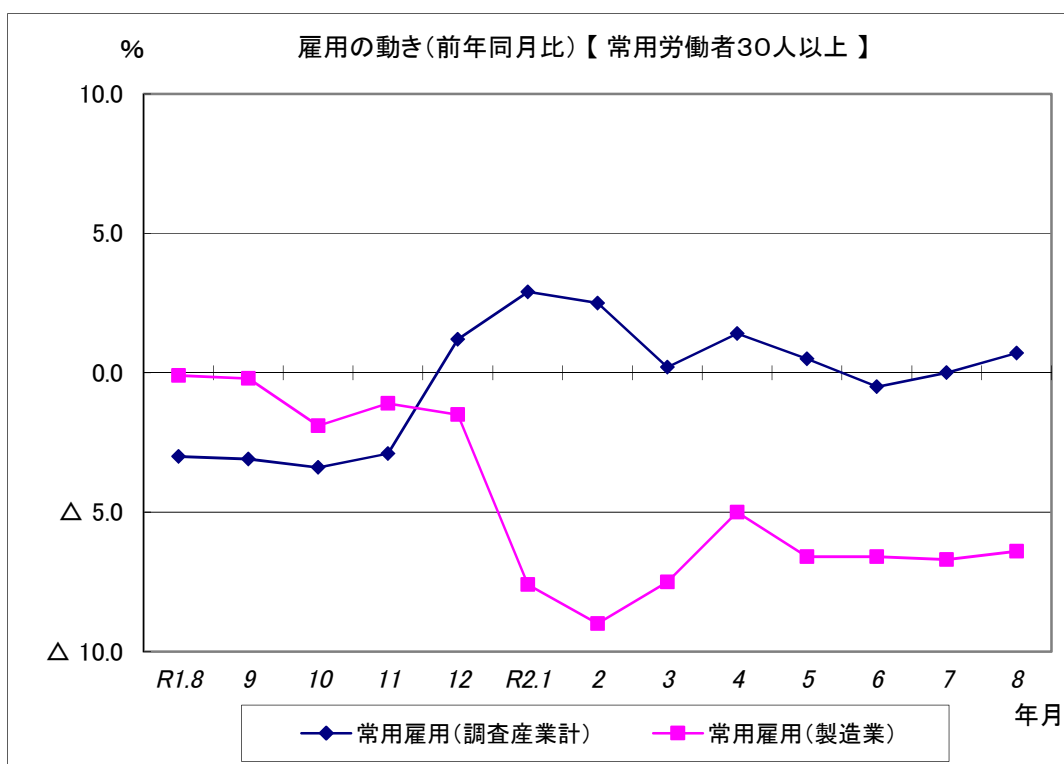
総実労働時間は、調査産業計で前年同月比5.0%減となった。  
 所定外労働時間は、調査産業計で前年同月比6.4%減となった。  
 うち製造業では、前年同月比23.5%減となった。



総実労働時間は、調査産業計で前年同月比4.7%減となった。  
 所定外労働時間は、調査産業計で前年同月比14.0%減となった。  
 うち製造業では、前年同月比28.2%減となった。



常用雇用は、調査産業計で前年同月比2.6%増となった。  
 うち製造業では、前年同月比7.5%減となった。



常用雇用は、調査産業計で前年同月比0.7%増となった。  
 うち製造業では、前年同月比6.4%減となった。