

# 1 概況（調査産業計）【令和2年7月分】

## 【 事業所規模 常用労働者5人以上 】

### (1) 賃金の動き

常用労働者の1人平均月間現金給与額

現金給与総額	365,159 円	(前年同月比 2.4 % 減)
きまって支給する給与	241,214 円	(前年同月比 1.3 % 減)
所定内給与	227,345 円	(前年同月比 1.4 % 減)

### (2) 労働時間の動き

常用労働者の1人平均月間実労働時間

総実労働時間	145.0 時間	(前年同月比 2.5 % 減)
所定内労働時間	137.6 時間	(前年同月比 2.2 % 減)
所定外労働時間	7.4 時間	(前年同月比 10.9 % 減)

### (3) 雇用の動き

調査期間末日現在の常用労働者数

常用労働者数	238,721 人	(前年同月比 2.4 % 増)
--------	-----------	-----------------

## 【 事業所規模 常用労働者30人以上 】

### (1) 賃金の動き

常用労働者の1人平均月間現金給与額

現金給与総額	448,641 円	(前年同月比 0.3 % 増)
きまって支給する給与	262,853 円	(前年同月比 0.2 % 減)
所定内給与	246,467 円	(前年同月比 0.7 % 増)

### (2) 労働時間の動き

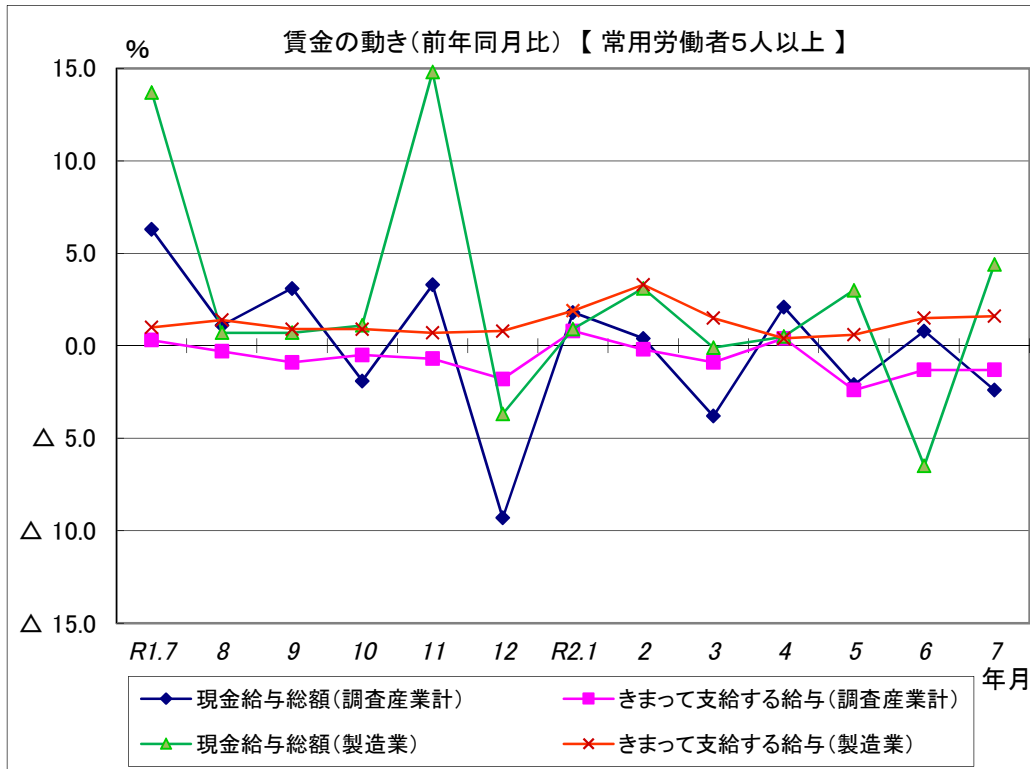
常用労働者の1人平均月間実労働時間

総実労働時間	148.1 時間	(前年同月比 2.5 % 減)
所定内労働時間	140.0 時間	(前年同月比 1.9 % 減)
所定外労働時間	8.1 時間	(前年同月比 10.9 % 減)

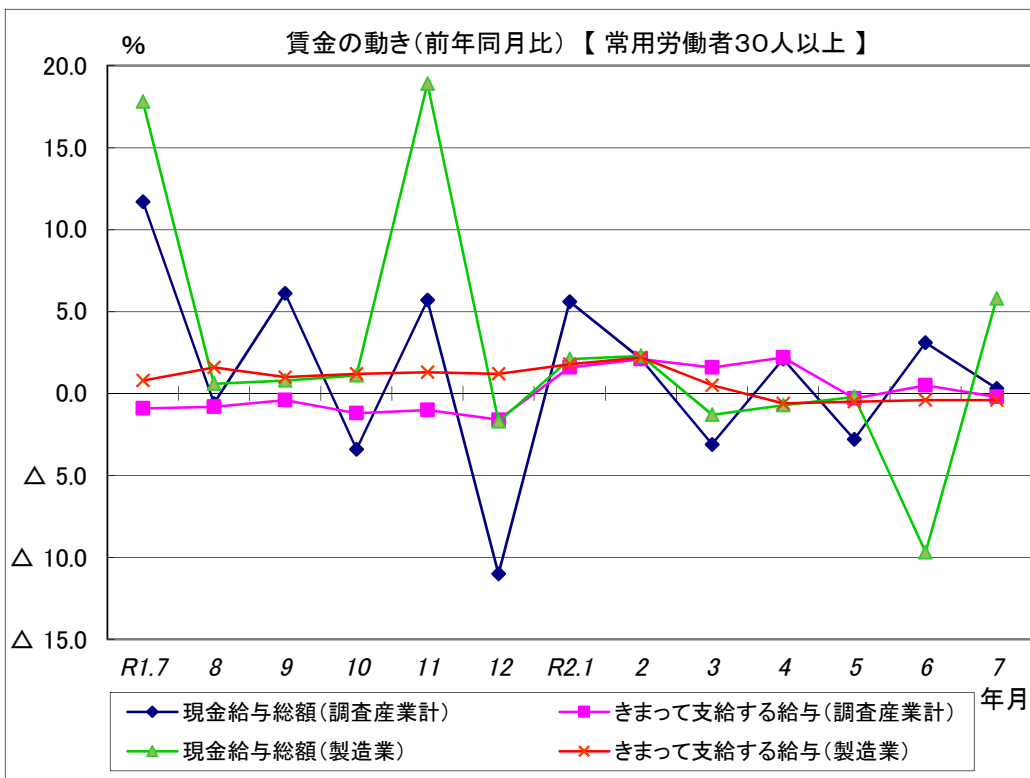
### (3) 雇用の動き

調査期間末日現在の常用労働者数

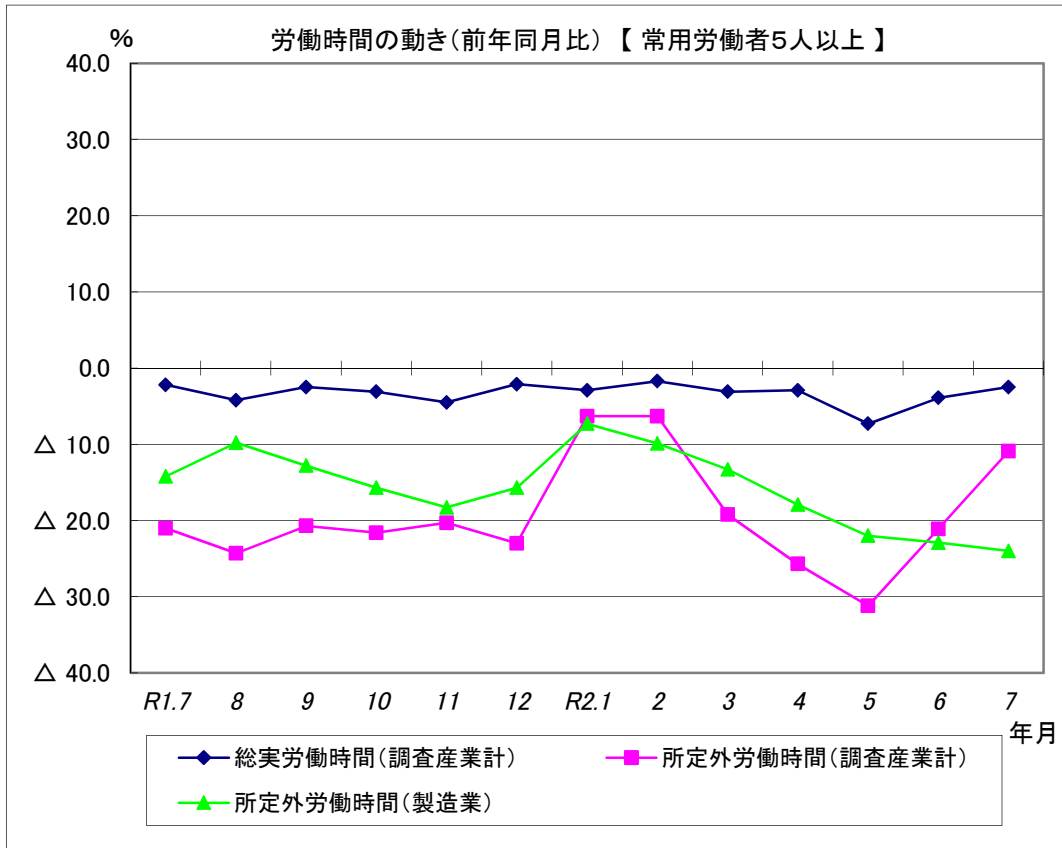
常用労働者数	127,847 人	(前年同月比 0.0 % )
--------	-----------	----------------



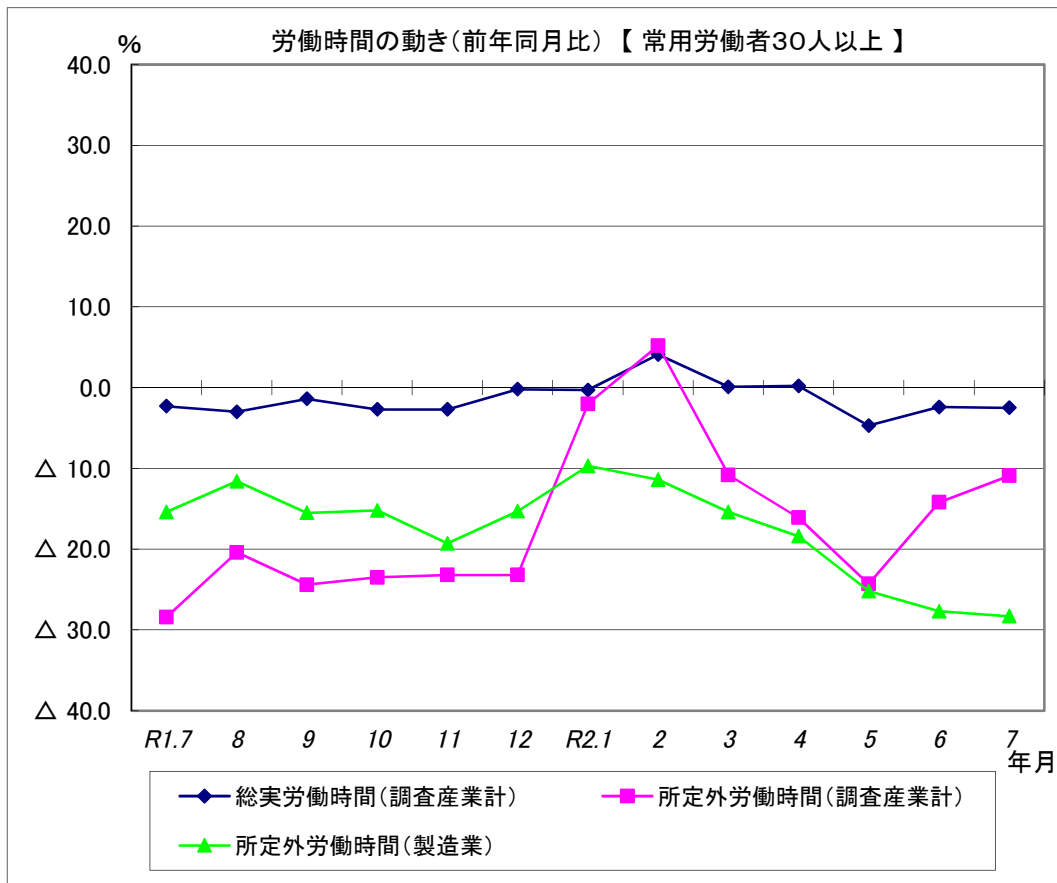
現金給与総額は、調査産業計で前年同月比2.4%減となった。  
 うち製造業では、前年同月比4.4%増となった。  
 きまって支給する給与は、調査産業計で前年同月比1.3%減となった。  
 うち製造業では、前年同月比1.6%増となった。



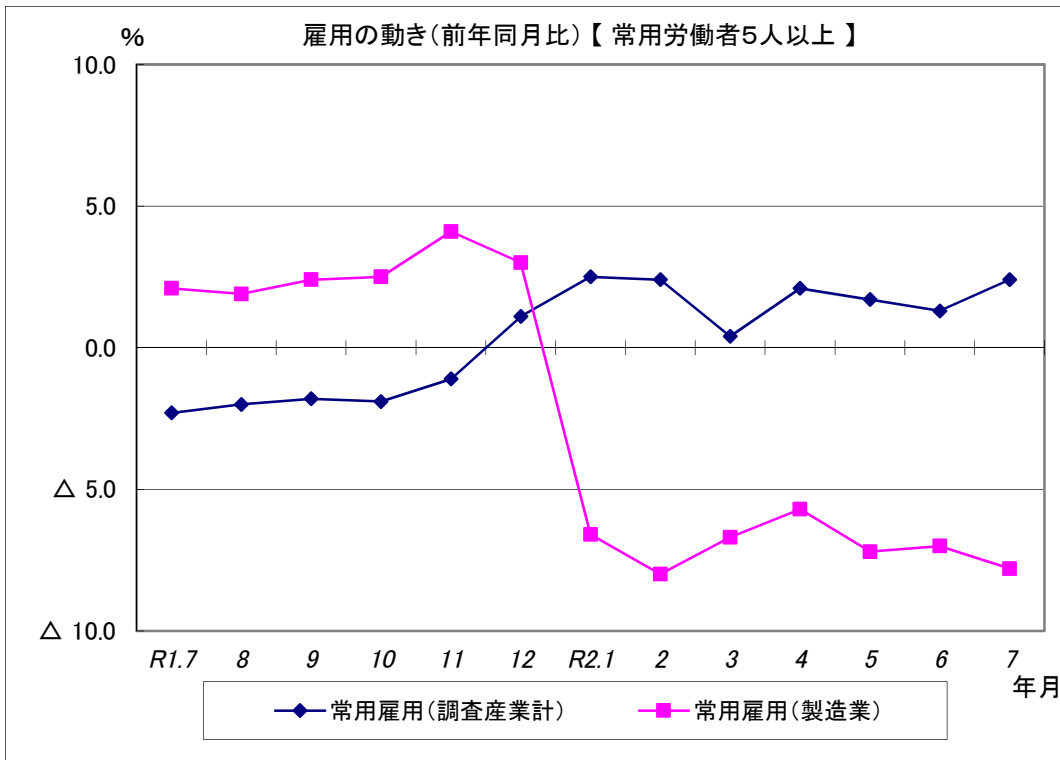
現金給与総額は、調査産業計で前年同月比0.3%増となった。  
 うち製造業では、前年同月比5.8%増となった。  
 きまって支給する給与は、調査産業計で前年同月比0.2%減となった。  
 うち製造業では、前年同月比0.4%減となった。



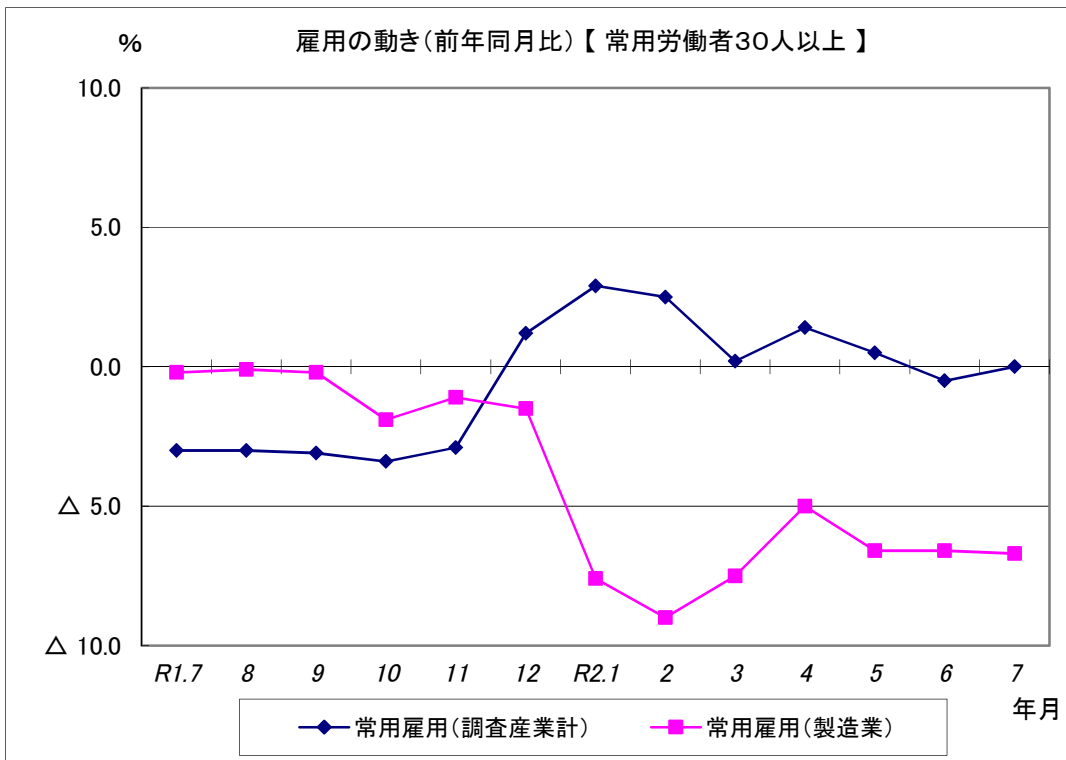
総実労働時間は、調査産業計で前年同月比2.5%減となった。  
 所定外労働時間は、調査産業計で前年同月比10.9%減となった。  
 うち製造業では、前年同月比24.0%減となった。



総実労働時間は、調査産業計で前年同月比2.5%減となった。  
 所定外労働時間は、調査産業計で前年同月比10.9%減となった。  
 うち製造業では、前年同月比28.3%減となった。



常用雇用は、調査産業計で前年同月比2.4%増となった。  
うち製造業では、前年同月比7.8%減となった。



常用雇用は、調査産業計で前年同月と同水準となった。  
うち製造業では、前年同月比6.7%減となった。