

# 1 概況（調査産業計）【令和2年6月分】

## 【 事業所規模 常用労働者5人以上 】

### （1）賃金の動き

常用労働者の1人平均月間現金給与額

現金給与総額	364,681 円	(前年同月比 0.8 % 増)
きまって支給する給与	243,535 円	(前年同月比 1.3 % 減)
所定内給与	230,824 円	(前年同月比 0.6 % 減)

### （2）労働時間の動き

常用労働者の1人平均月間実労働時間

総実労働時間	144.7 時間	(前年同月比 3.9 % 減)
所定内労働時間	137.6 時間	(前年同月比 2.9 % 減)
所定外労働時間	7.1 時間	(前年同月比 21.1 % 減)

### （3）雇用の動き

調査期間末日現在の常用労働者数

常用労働者数	238,336 人	(前年同月比 1.3 % 増)
--------	-----------	-----------------

## 【 事業所規模 常用労働者30人以上 】

### （1）賃金の動き

常用労働者の1人平均月間現金給与額

現金給与総額	405,761 円	(前年同月比 3.1 % 増)
きまって支給する給与	264,994 円	(前年同月比 0.5 % 増)
所定内給与	248,755 円	(前年同月比 1.2 % 増)

### （2）労働時間の動き

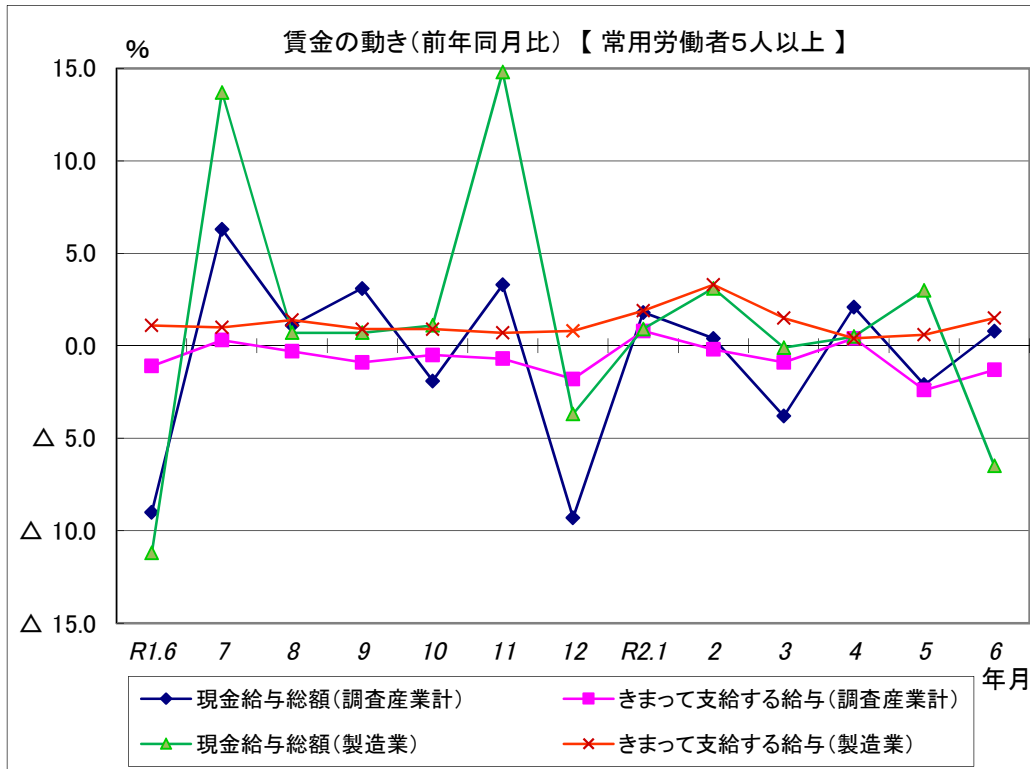
常用労働者の1人平均月間実労働時間

総実労働時間	146.7 時間	(前年同月比 2.4 % 減)
所定内労働時間	138.9 時間	(前年同月比 1.7 % 減)
所定外労働時間	7.8 時間	(前年同月比 14.2 % 減)

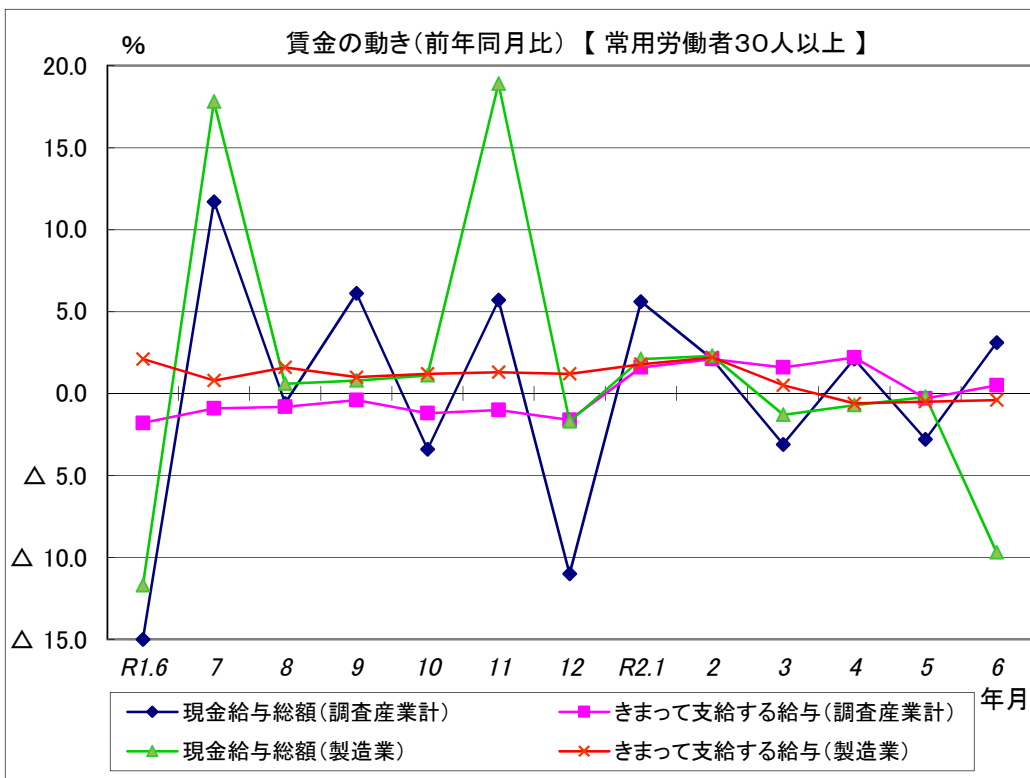
### （3）雇用の動き

調査期間末日現在の常用労働者数

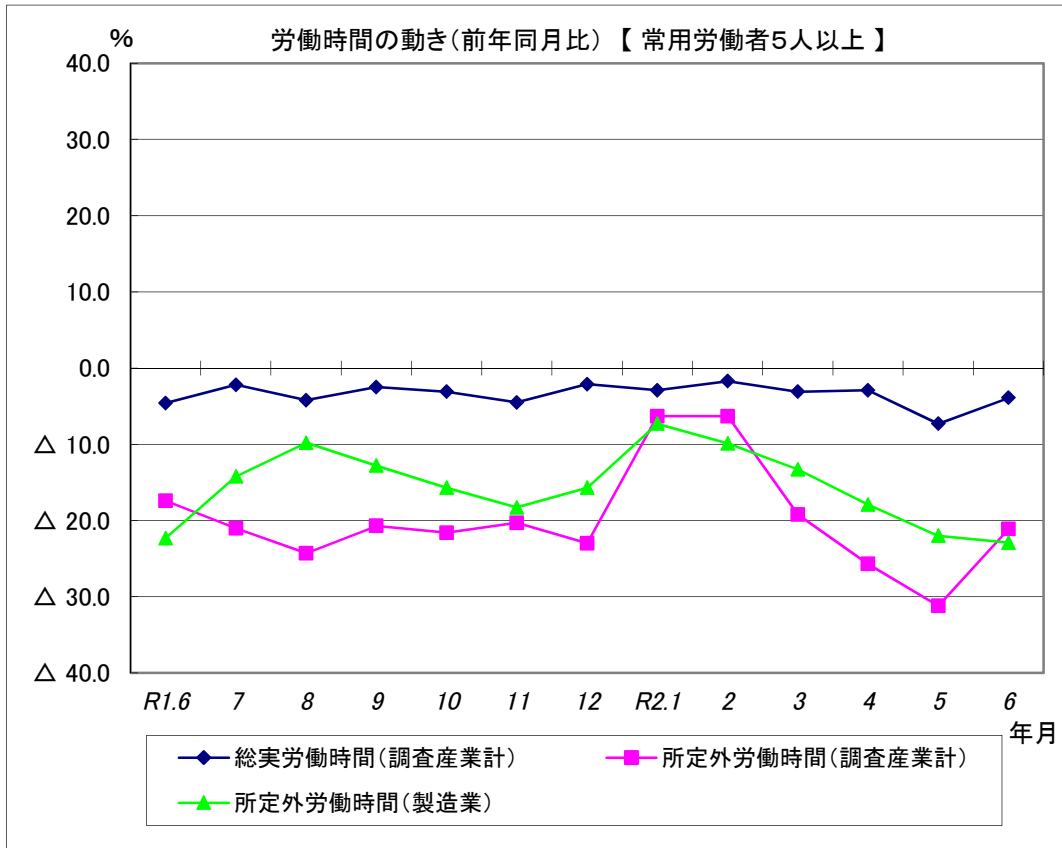
常用労働者数	127,695 人	(前年同月比 0.5 % 減)
--------	-----------	-----------------



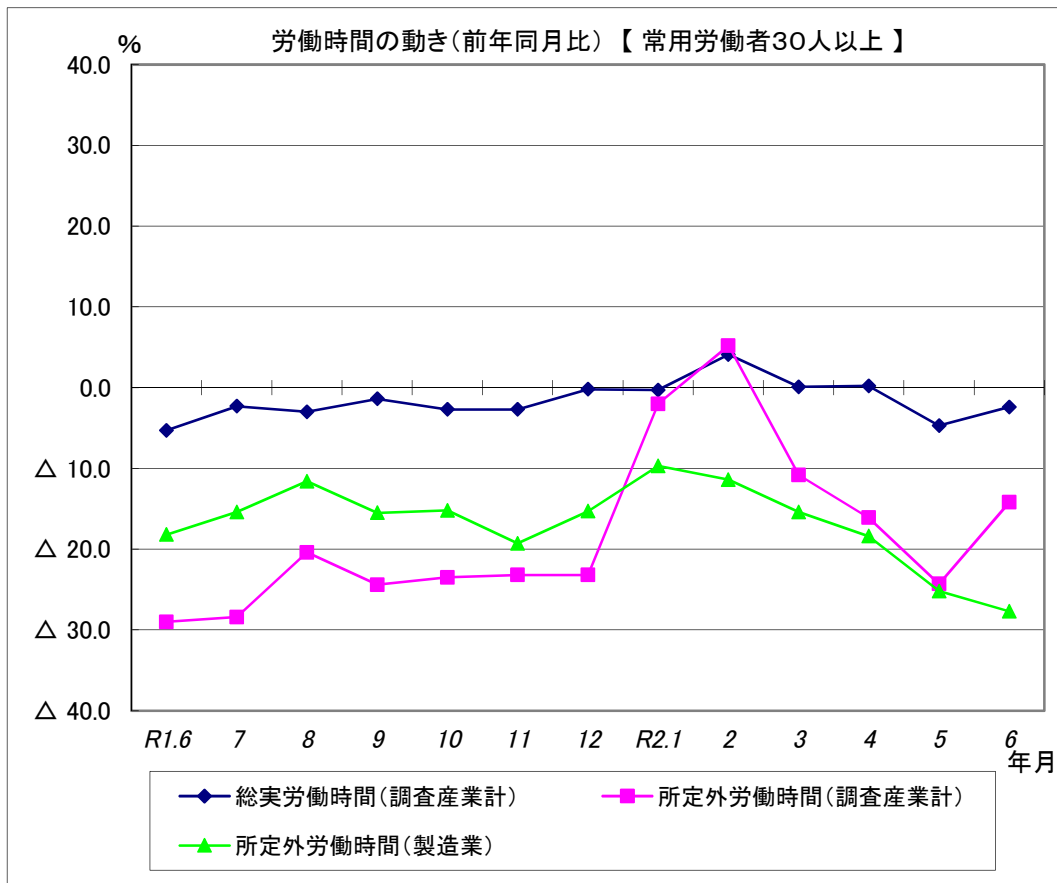
現金給与総額は、調査産業計で前年同月比0.8%増となった。  
 うち製造業では、前年同月比6.5%減となった。  
 きまって支給する給与は、調査産業計で前年同月比1.3%減となった。  
 うち製造業では、前年同月比1.5%増となった。



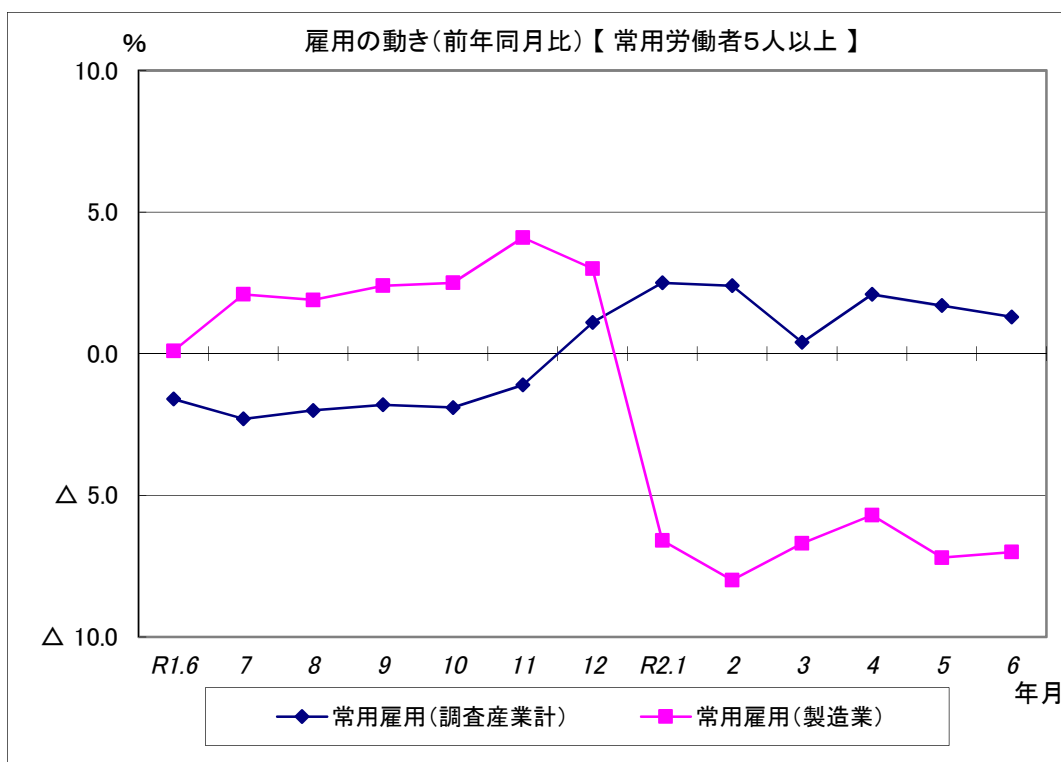
現金給与総額は、調査産業計で前年同月比3.1%増となった。  
 うち製造業では、前年同月比9.7%減となった。  
 きまって支給する給与は、調査産業計で前年同月比0.5%増となった。  
 うち製造業では、前年同月比0.4%減となった。



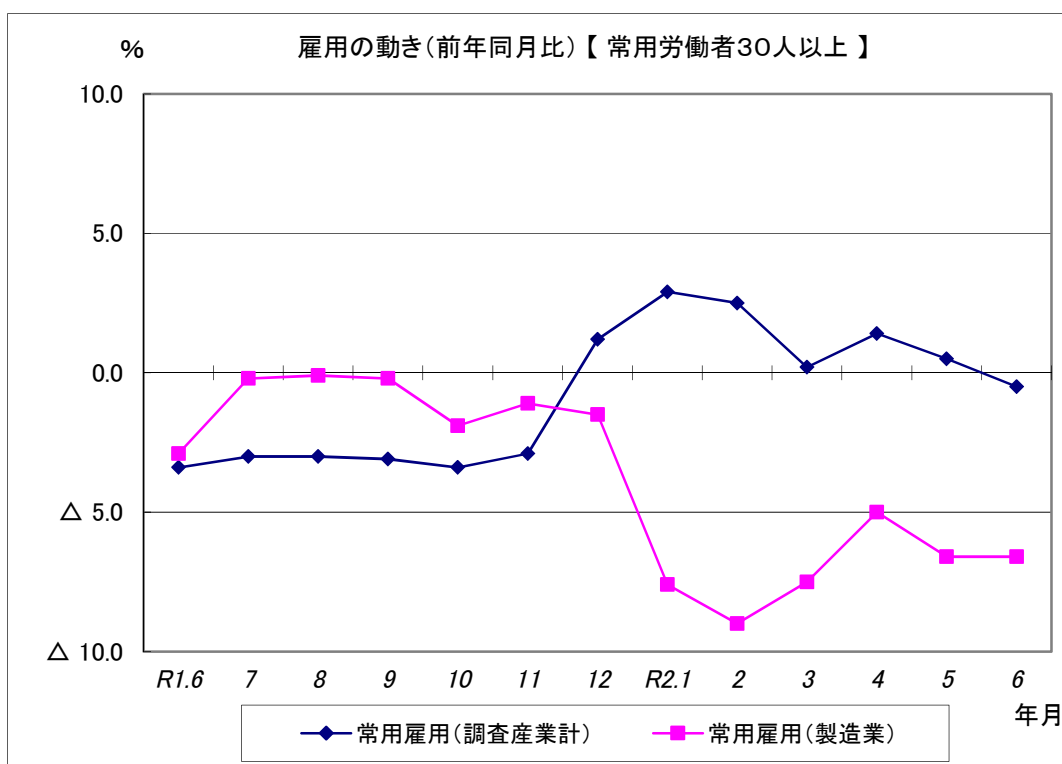
総実労働時間は、調査産業計で前年同月比3.9%減となった。  
 所定外労働時間は、調査産業計で前年同月比21.1%減となった。  
 うち製造業では、前年同月比22.9%減となった。



総実労働時間は、調査産業計で前年同月比2.4%減となった。  
 所定外労働時間は、調査産業計で前年同月比14.2%減となった。  
 うち製造業では、前年同月比27.7%減となった。



常用雇用は、調査産業計で前年同月比1.3%増となった。  
 うち製造業では、前年同月比7.0%減となった。



常用雇用は、調査産業計で前年同月比0.5%減となった。  
 うち製造業では、前年同月比6.6%減となった。