

# 1 概況（調査産業計）【令和2年4月分】

## 【 事業所規模 常用労働者5人以上 】

### (1) 賃金の動き

常用労働者の1人平均月間現金給与額

現金給与総額	254,003 円	(前年同月比 2.1 % 増)
きまって支給する給与	247,178 円	(前年同月比 0.4 % 増)
所定内給与	232,867 円	(前年同月比 1.5 % 増)

### (2) 労働時間の動き

常用労働者の1人平均月間実労働時間

総実労働時間	146.3 時間	(前年同月比 2.9 % 減)
所定内労働時間	138.8 時間	(前年同月比 1.3 % 減)
所定外労働時間	7.5 時間	(前年同月比 25.7 % 減)

### (3) 雇用の動き

調査期間末日現在の常用労働者数

常用労働者数	240,352 人	(前年同月比 2.1 % 増)
--------	-----------	-----------------

## 【 事業所規模 常用労働者30人以上 】

### (1) 賃金の動き

常用労働者の1人平均月間現金給与額

現金給与総額	271,859 円	(前年同月比 2.1 % 増)
きまって支給する給与	271,026 円	(前年同月比 2.2 % 増)
所定内給与	253,173 円	(前年同月比 3.1 % 増)

### (2) 労働時間の動き

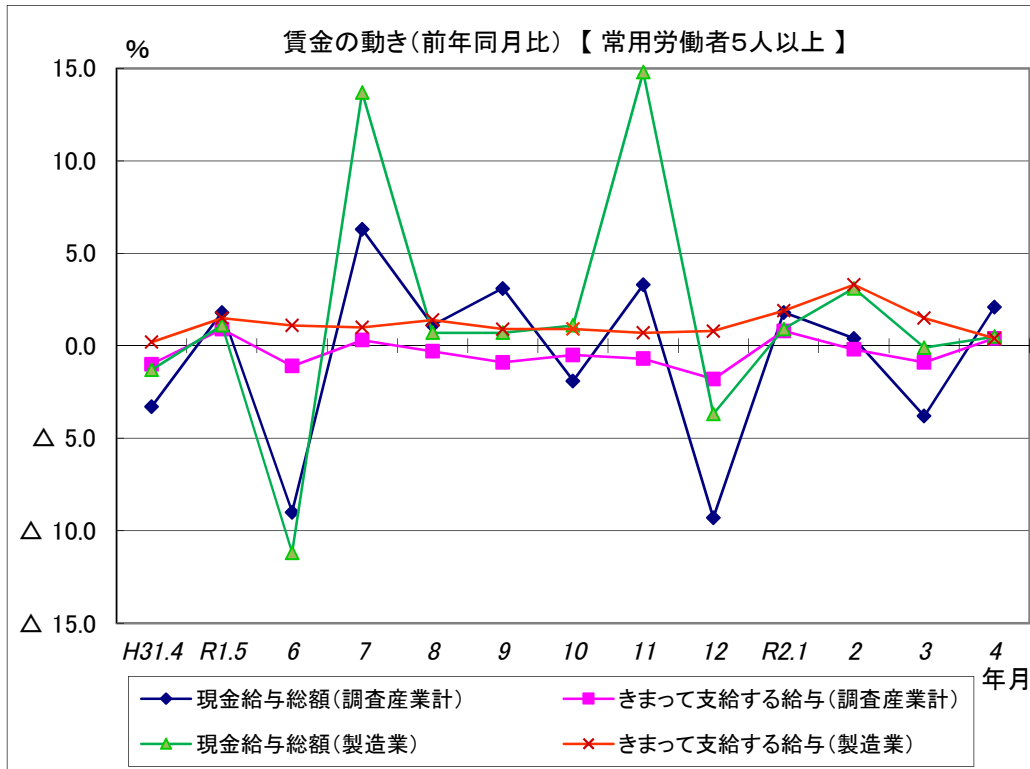
常用労働者の1人平均月間実労働時間

総実労働時間	151.0 時間	(前年同月比 0.2 % 増)
所定内労働時間	142.7 時間	(前年同月比 1.3 % 増)
所定外労働時間	8.3 時間	(前年同月比 16.1 % 減)

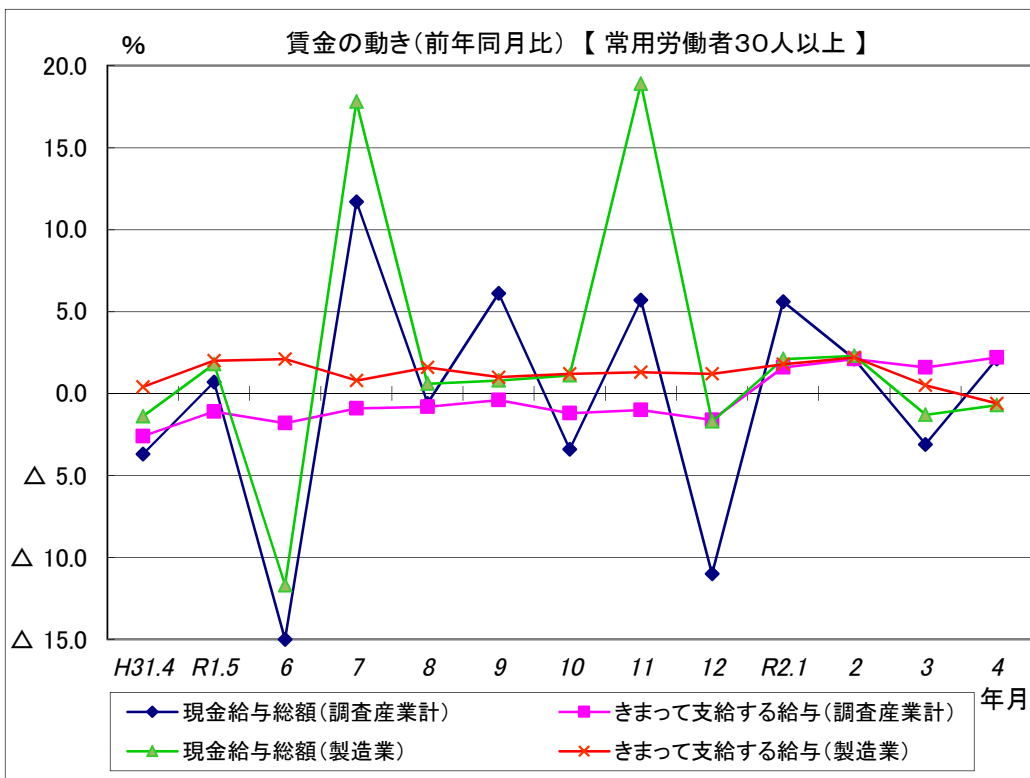
### (3) 雇用の動き

調査期間末日現在の常用労働者数

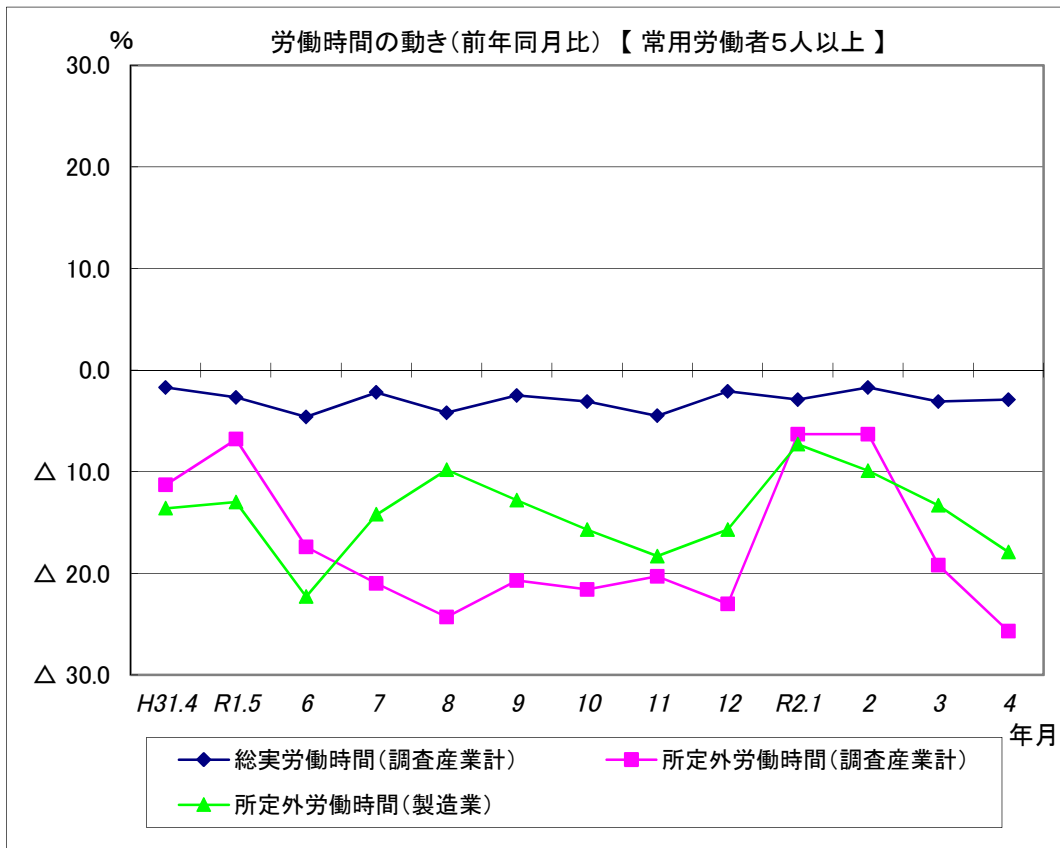
常用労働者数	129,486 人	(前年同月比 1.4 % 増)
--------	-----------	-----------------



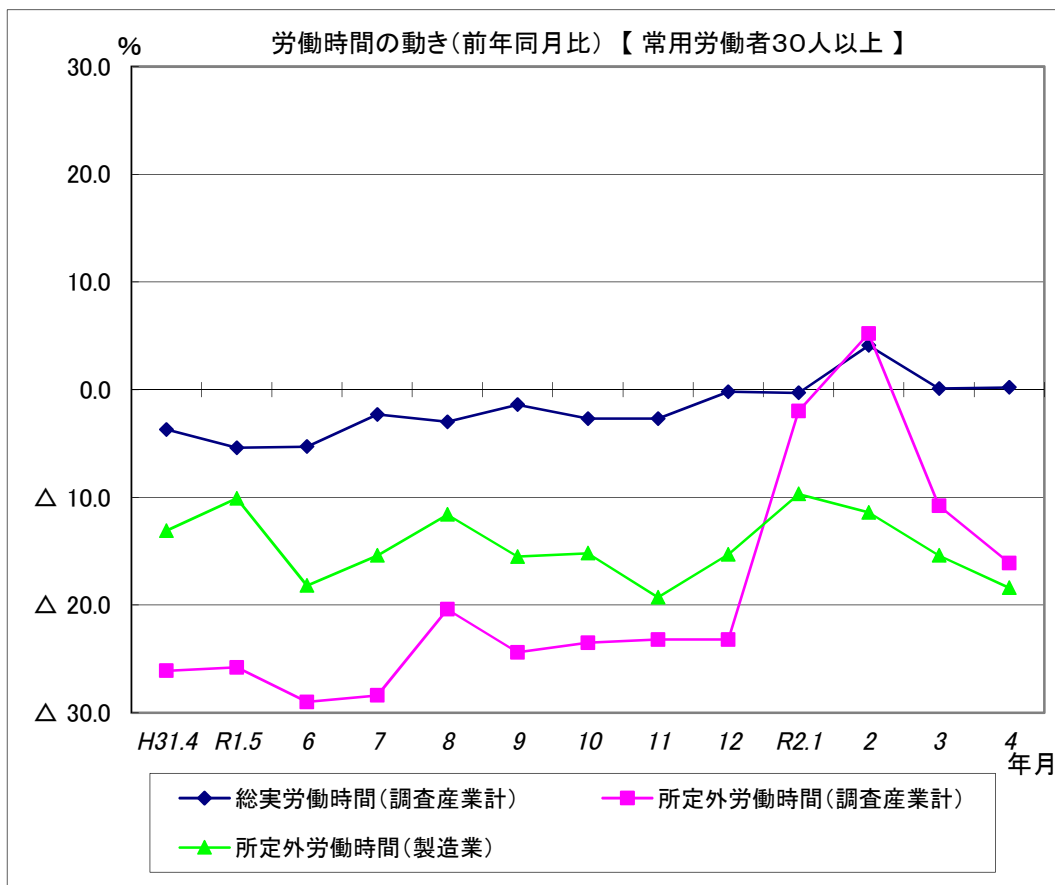
現金給与総額は、調査産業計で前年同月比2.1%増となった。  
 うち製造業では、前年同月比0.5%増となった。  
 きまって支給する給与は、調査産業計で前年同月比0.4%増となった。  
 うち製造業では、前年同月比0.4%増となった。



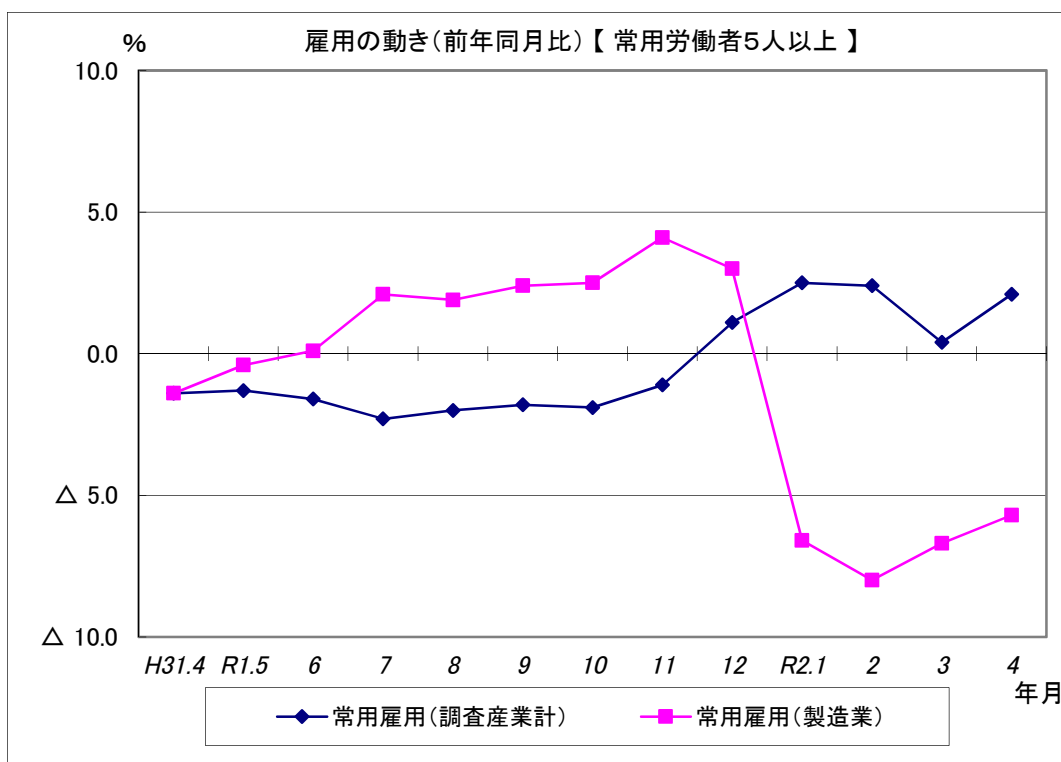
現金給与総額は、調査産業計で前年同月比2.1%増となった。  
 うち製造業では、前年同月比0.7%減となった。  
 きまって支給する給与は、調査産業計で前年同月比2.2%増となった。  
 うち製造業では、前年同月比0.6%減となった。



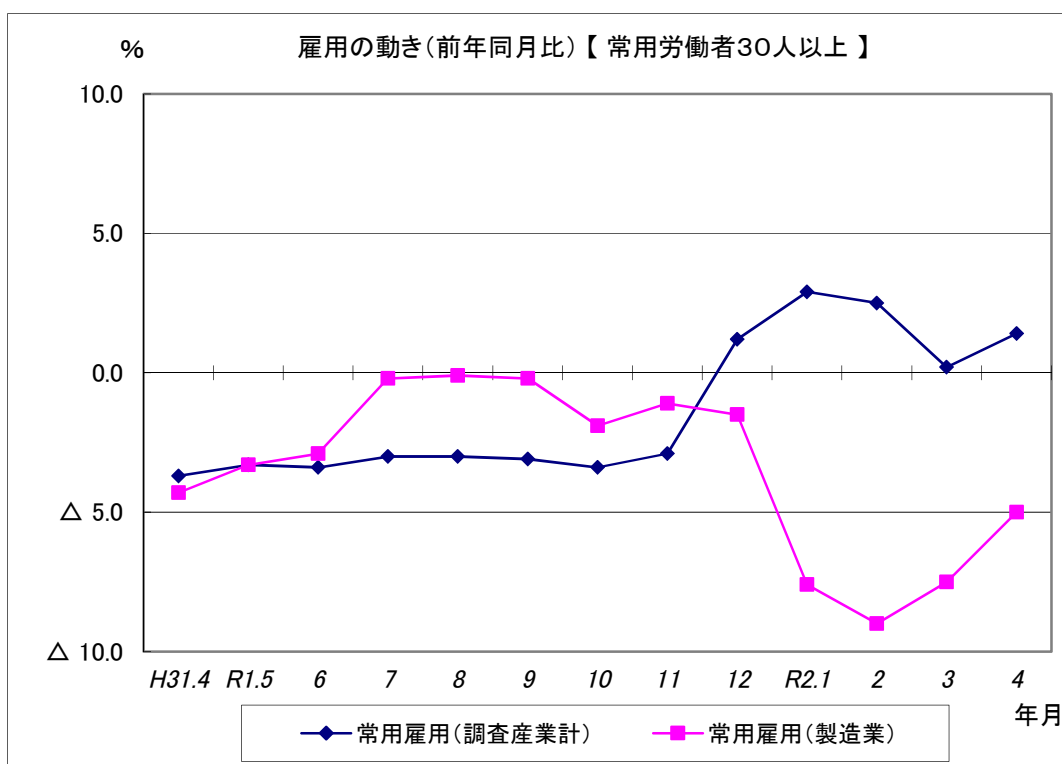
総実労働時間は、調査産業計で前年同月比2.9%減となった。  
 所定外労働時間は、調査産業計で前年同月比25.7%減となった。  
 うち製造業では、前年同月比17.9%減となった。



総実労働時間は、調査産業計で前年同月比0.2%増となった。  
 所定外労働時間は、調査産業計で前年同月比16.1%減となった。  
 うち製造業では、前年同月比18.4%減となった。



常用雇用は、調査産業計で前年同月比2.1%増となった。  
 うち製造業では、前年同月比5.7%減となった。



常用雇用は、調査産業計で前年同月比1.4%増となった。  
 うち製造業では、前年同月比5.0%減となった。