

1 概況（調査産業計）【令和2年2月分】

【 事業所規模 常用労働者5人以上 】

(1) 賃金の動き

常用労働者の1人平均月間現金給与額

現金給与総額	245,150 円	(前年同月比 0.4 % 増)
きまって支給する給与	243,154 円	(前年同月比 0.2 % 減)
所定内給与	228,032 円	(前年同月比 0.2 % 増)

(2) 労働時間の動き

常用労働者の1人平均月間実労働時間

総実労働時間	143.4 時間	(前年同月比 1.7 % 減)
所定内労働時間	134.4 時間	(前年同月比 1.2 % 減)
所定外労働時間	9.0 時間	(前年同月比 6.3 % 減)

(3) 雇用の動き

調査期間末日現在の常用労働者数

常用労働者数	239,884 人	(前年同月比 2.4 % 増)
--------	-----------	-----------------

【 事業所規模 常用労働者30人以上 】

(1) 賃金の動き

常用労働者の1人平均月間現金給与額

現金給与総額	265,092 円	(前年同月比 2.1 % 増)
きまって支給する給与	264,590 円	(前年同月比 2.1 % 増)
所定内給与	244,815 円	(前年同月比 2.0 % 増)

(2) 労働時間の動き

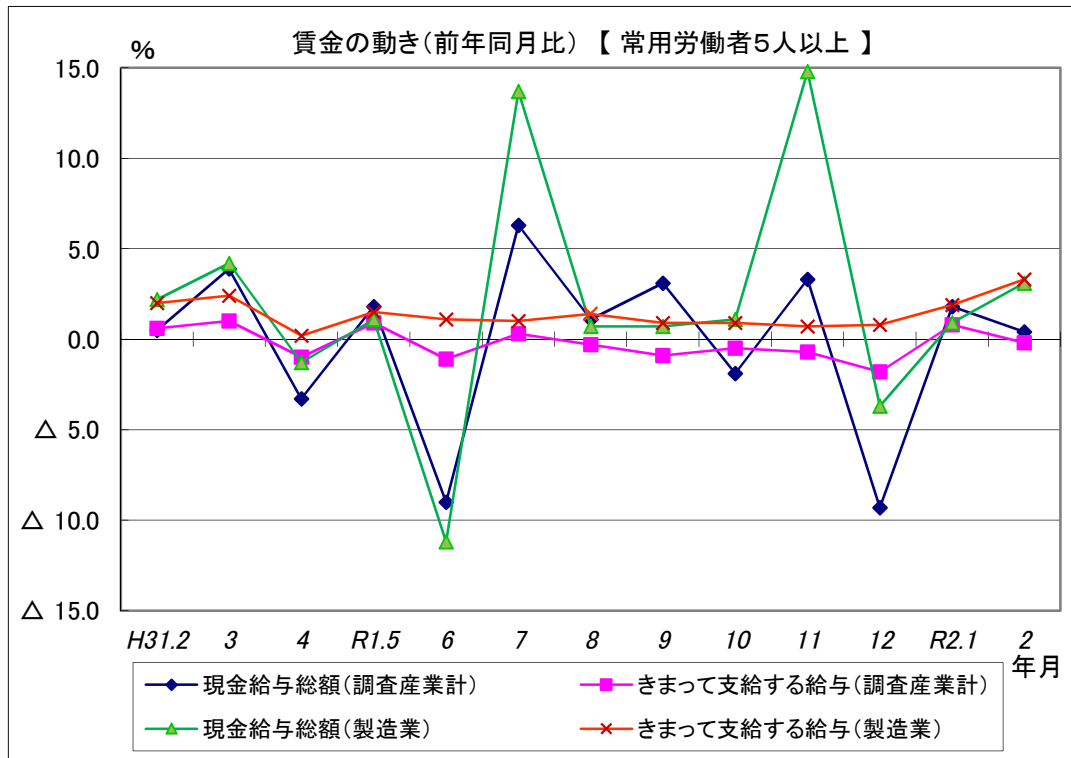
常用労働者の1人平均月間実労働時間

総実労働時間	148.9 時間	(前年同月比 4.1 % 増)
所定内労働時間	138.8 時間	(前年同月比 3.9 % 増)
所定外労働時間	10.1 時間	(前年同月比 5.2 % 増)

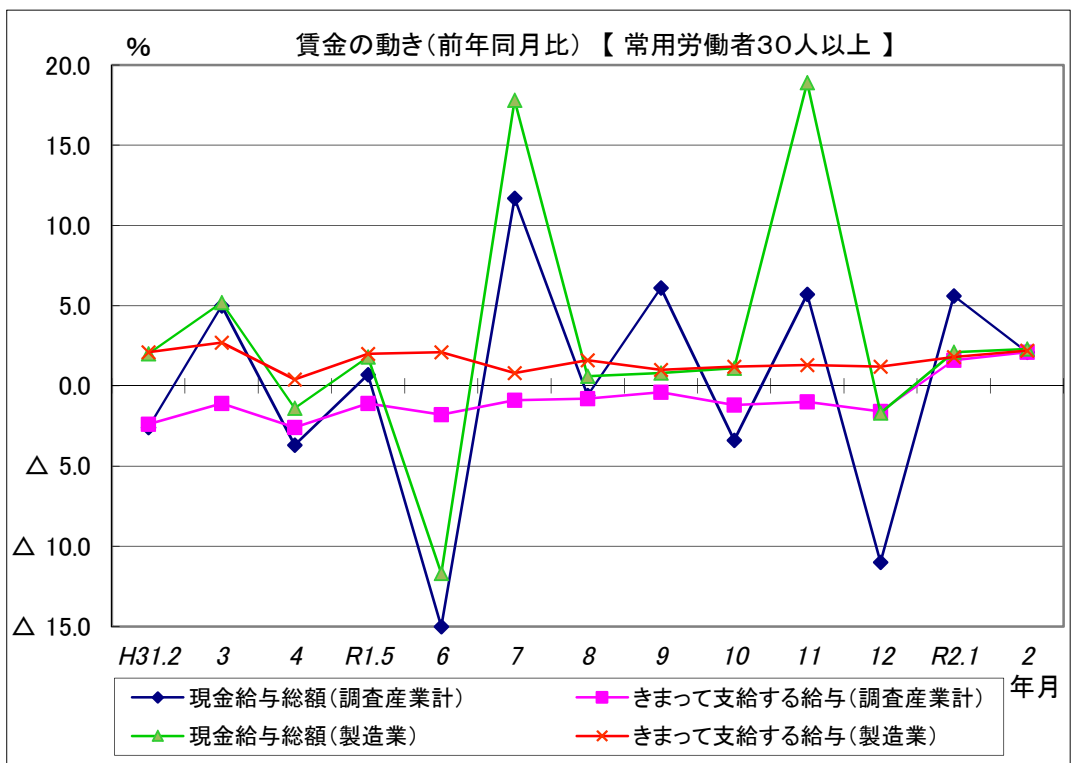
(3) 雇用の動き

調査期間末日現在の常用労働者数

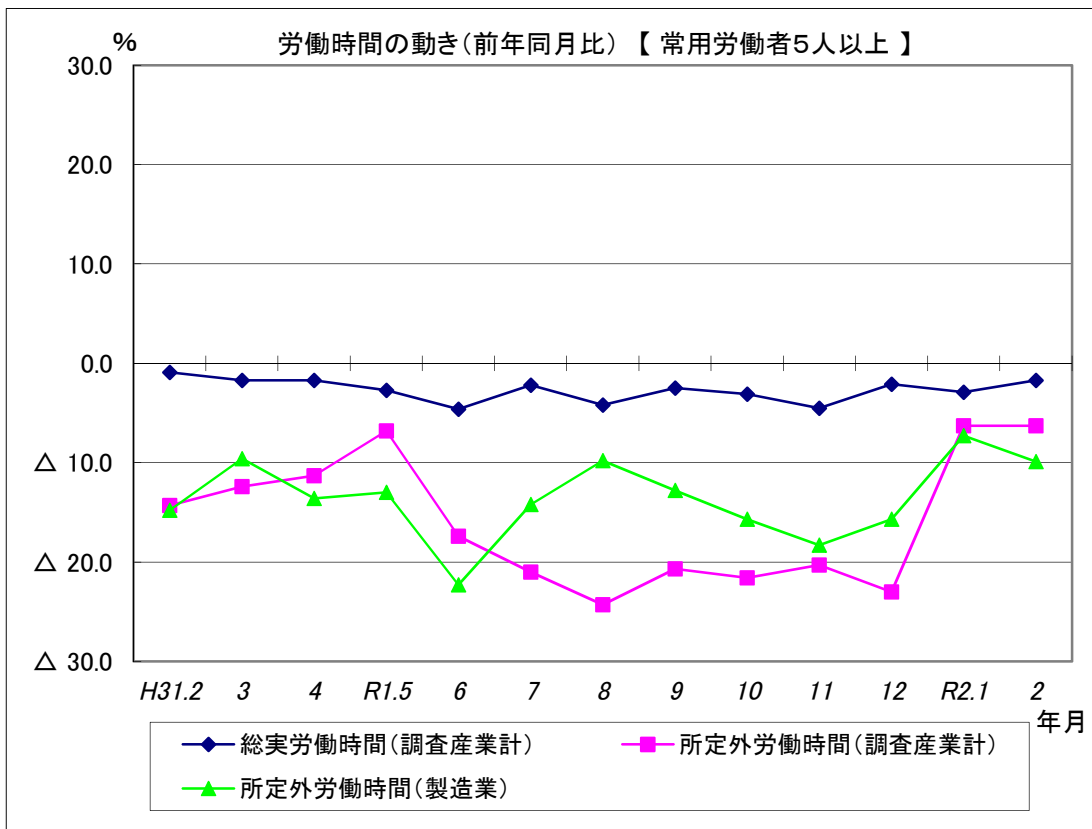
常用労働者数	129,680 人	(前年同月比 2.5 % 増)
--------	-----------	-----------------



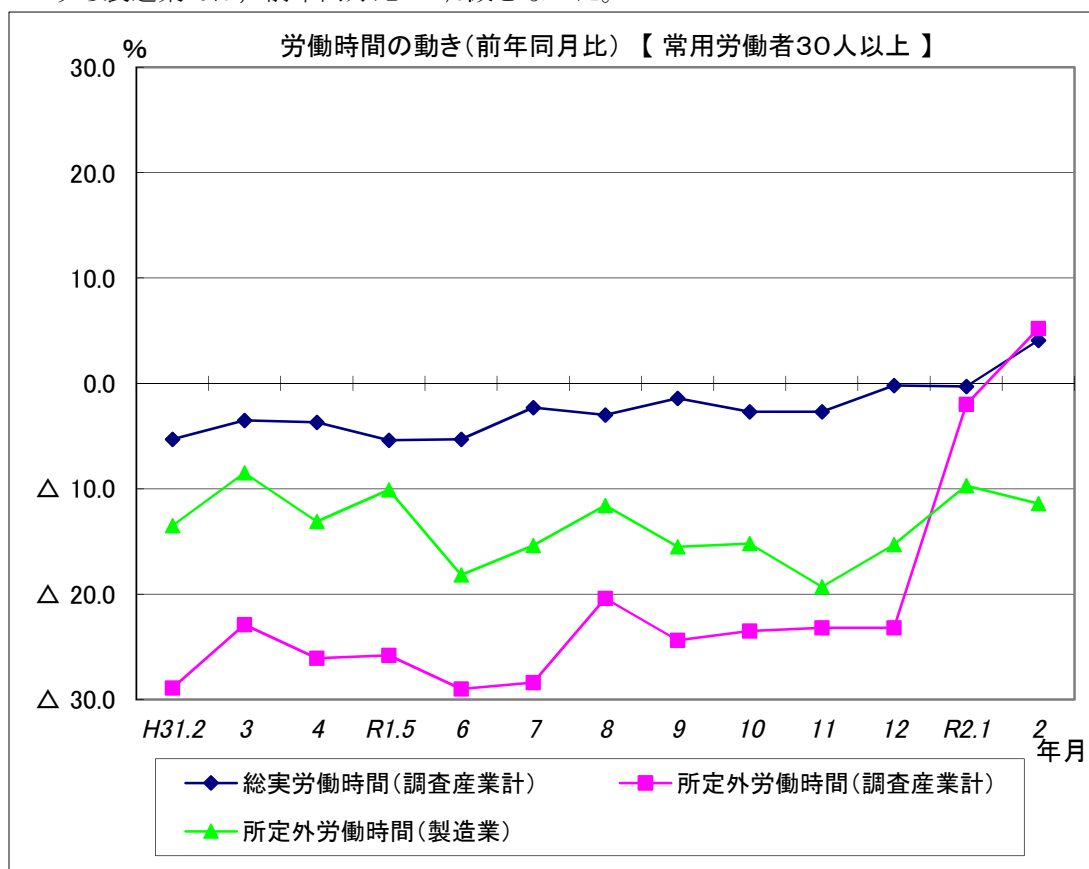
現金給与総額は、調査産業計で前年同月比0.4%増となった。
 うち製造業では、前年同月比3.1%増となった。
 きまって支給する給与は、調査産業計で前年同月比0.2%減となった。
 うち製造業では、前年同月比3.3%増となった。



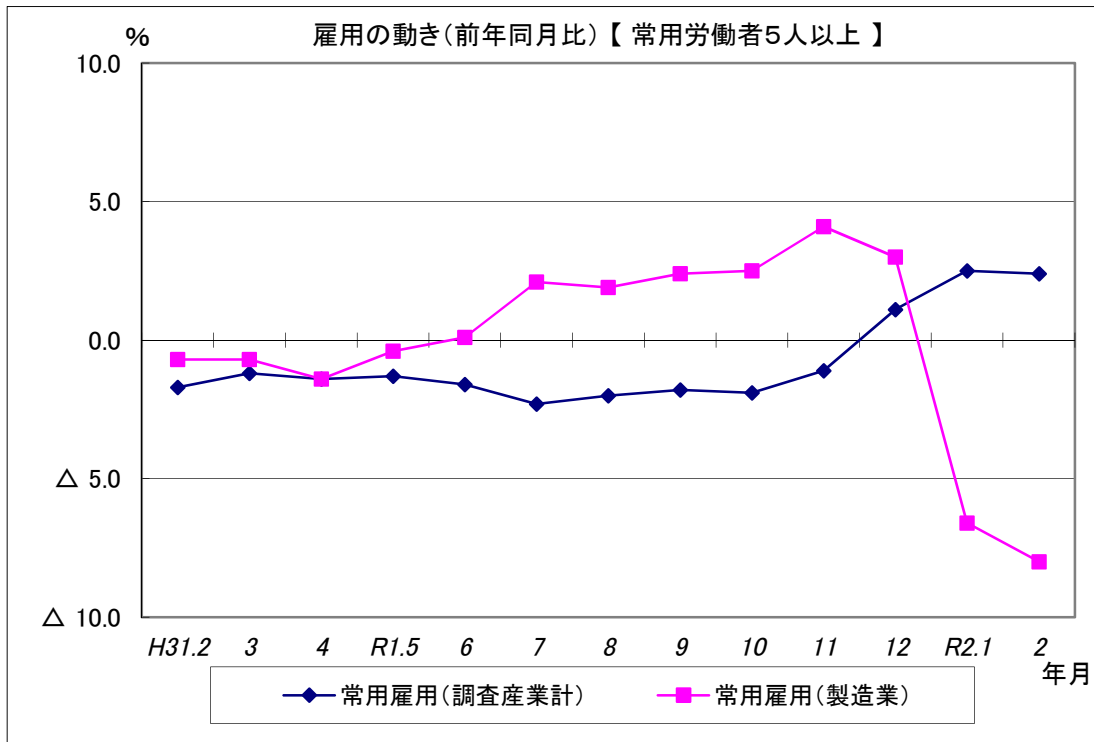
現金給与総額は、調査産業計で前年同月比2.1%増となった。
 うち製造業では、前年同月比2.3%増となった。
 きまって支給する給与は、調査産業計で前年同月比2.1%増となった。
 うち製造業では、前年同月比2.2%増となった。



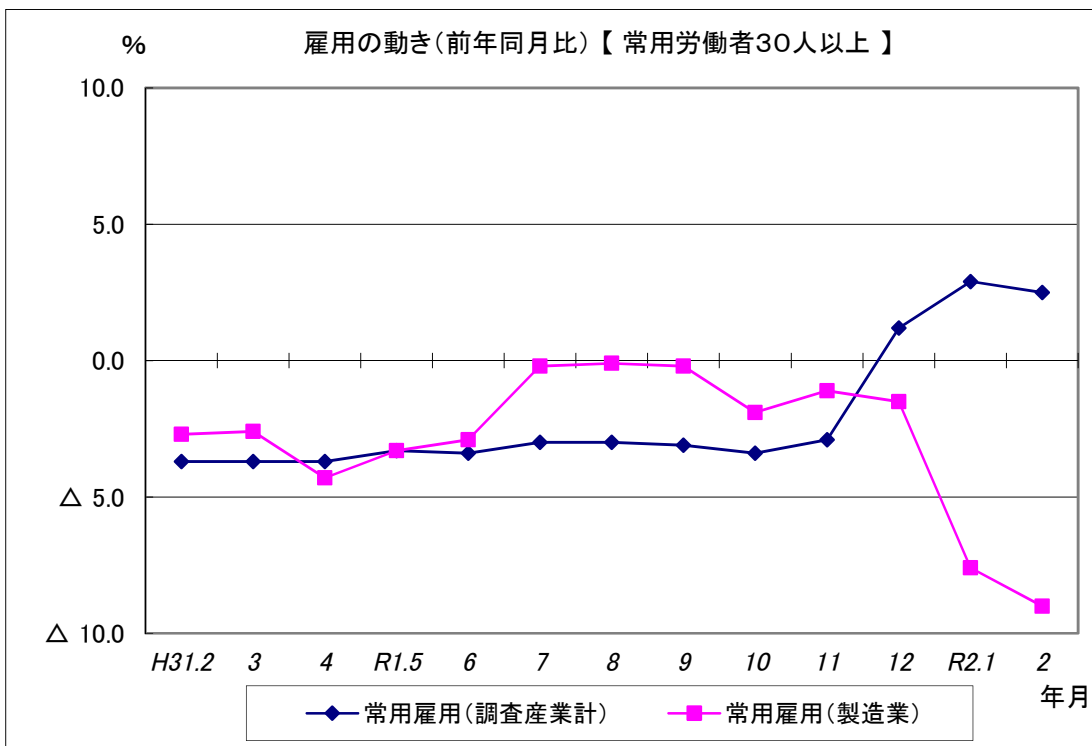
総実労働時間は、調査産業計で前年同月比1.7%減となった。
 所定外労働時間は、調査産業計で前年同月比6.3%減となった。
 うち製造業では、前年同月比9.9%減となった。



総実労働時間は、調査産業計で前年同月比4.1%増となった。
 所定外労働時間は、調査産業計で前年同月比5.2%増となった。
 うち製造業では、前年同月比11.4%減となった。



常用雇用は、調査産業計では前年同月比2.4%増となった。
うち製造業では、前年同月比8.0%減となった。



常用雇用は、調査産業計では前年同月比2.5%増となった。
うち製造業では、前年同月比9.0%減となった。