

1 概況（調査産業計）【令和2年1月分確報】

【 事業所規模 常用労働者5人以上 】

(1) 賃金の動き

常用労働者の1人平均月間現金給与額

現金給与総額	256,440 円	(前年同月比 1.8 % 増)
きまって支給する給与	244,221 円	(前年同月比 0.8 % 増)
所定内給与	228,628 円	(前年同月比 0.8 % 増)

(2) 労働時間の動き

常用労働者の1人平均月間実労働時間

総実労働時間	135.4 時間	(前年同月比 2.9 % 減)
所定内労働時間	126.5 時間	(前年同月比 2.7 % 減)
所定外労働時間	8.9 時間	(前年同月比 6.3 % 減)

(3) 雇用の動き

調査期間末日現在の常用労働者数

常用労働者数	240,999 人	(前年同月比 2.5 % 増)
--------	-----------	-----------------

【 事業所規模 常用労働者30人以上 】

(1) 賃金の動き

常用労働者の1人平均月間現金給与額

現金給与総額	278,432 円	(前年同月比 5.6 % 増)
きまって支給する給与	265,329 円	(前年同月比 1.6 % 増)
所定内給与	244,078 円	(前年同月比 0.8 % 増)

(2) 労働時間の動き

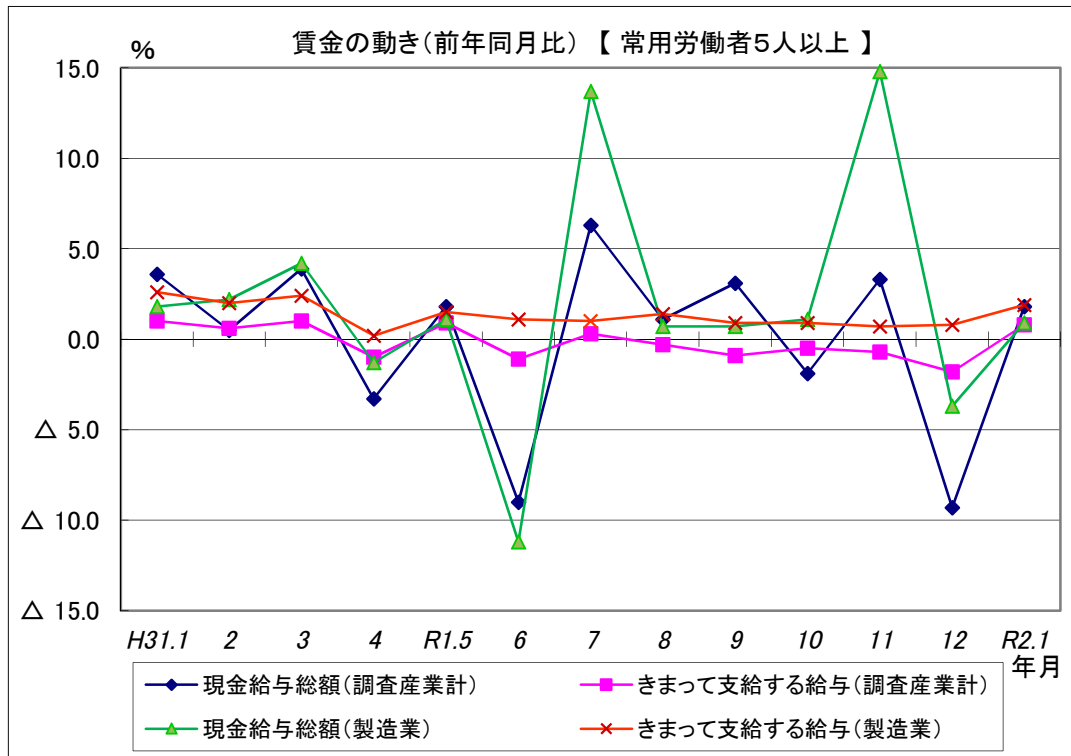
常用労働者の1人平均月間実労働時間

総実労働時間	140.0 時間	(前年同月比 0.3 % 減)
所定内労働時間	130.1 時間	(前年同月比 0.1 % 減)
所定外労働時間	9.9 時間	(前年同月比 2.0 % 減)

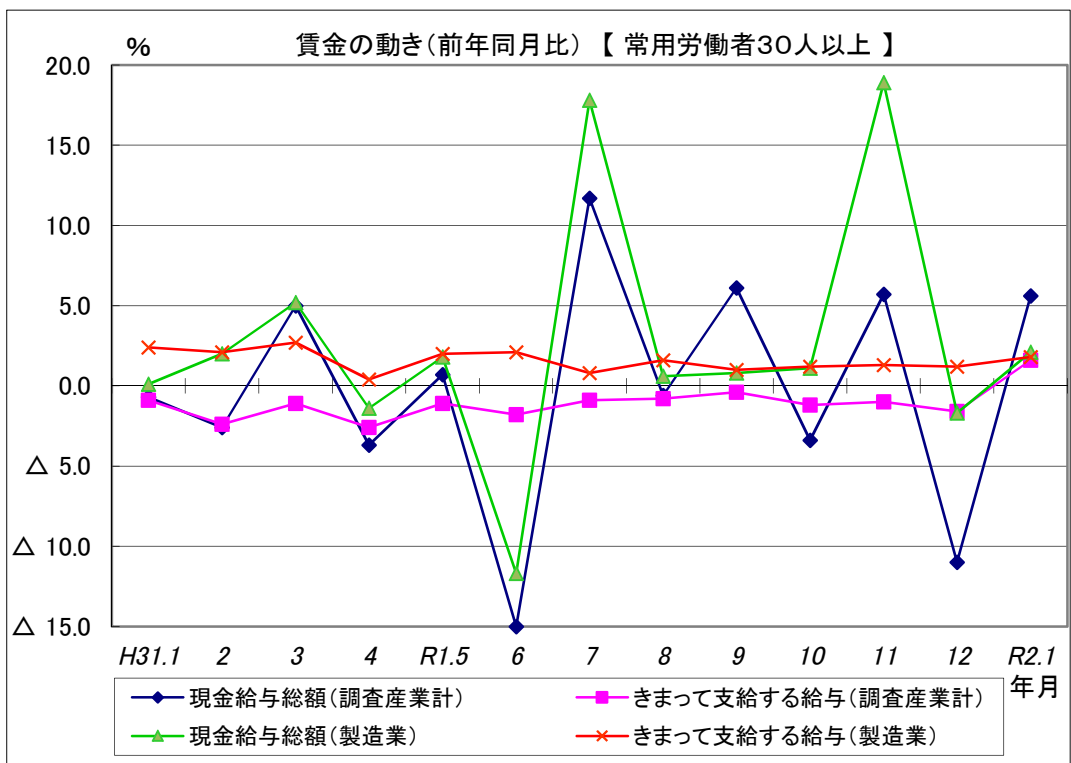
(3) 雇用の動き

調査期間末日現在の常用労働者数

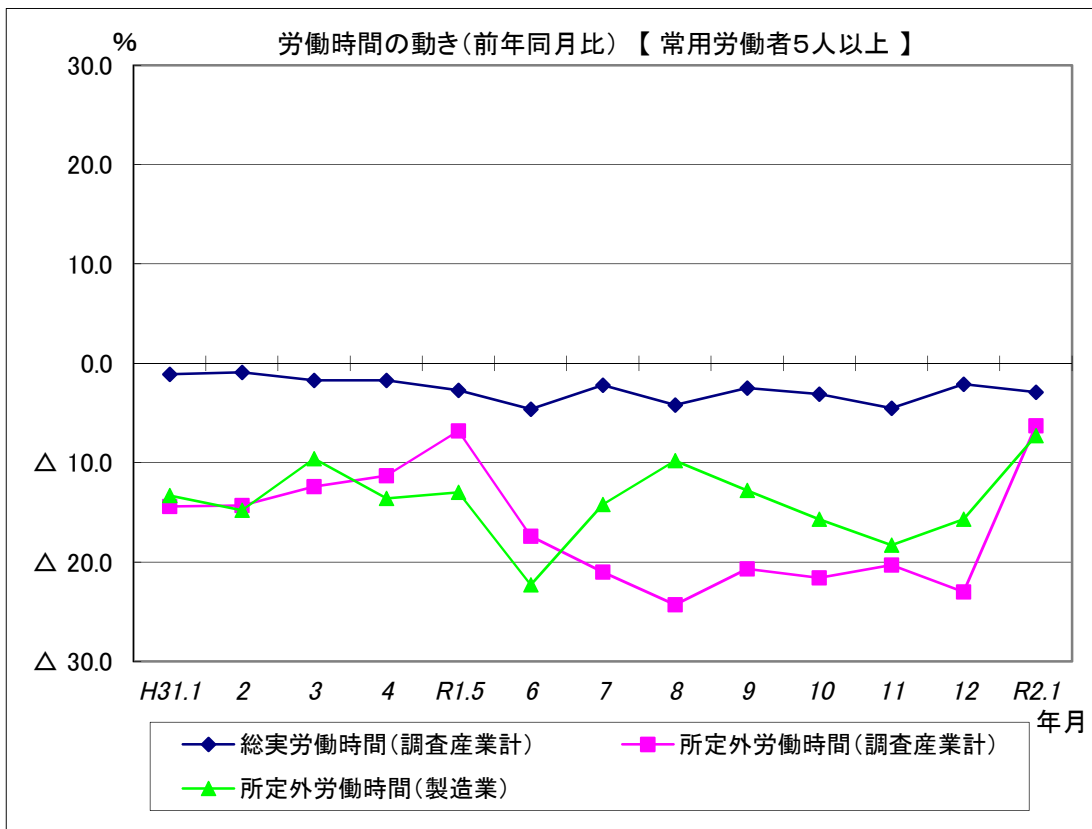
常用労働者数	130,946 人	(前年同月比 2.9 % 増)
--------	-----------	-----------------



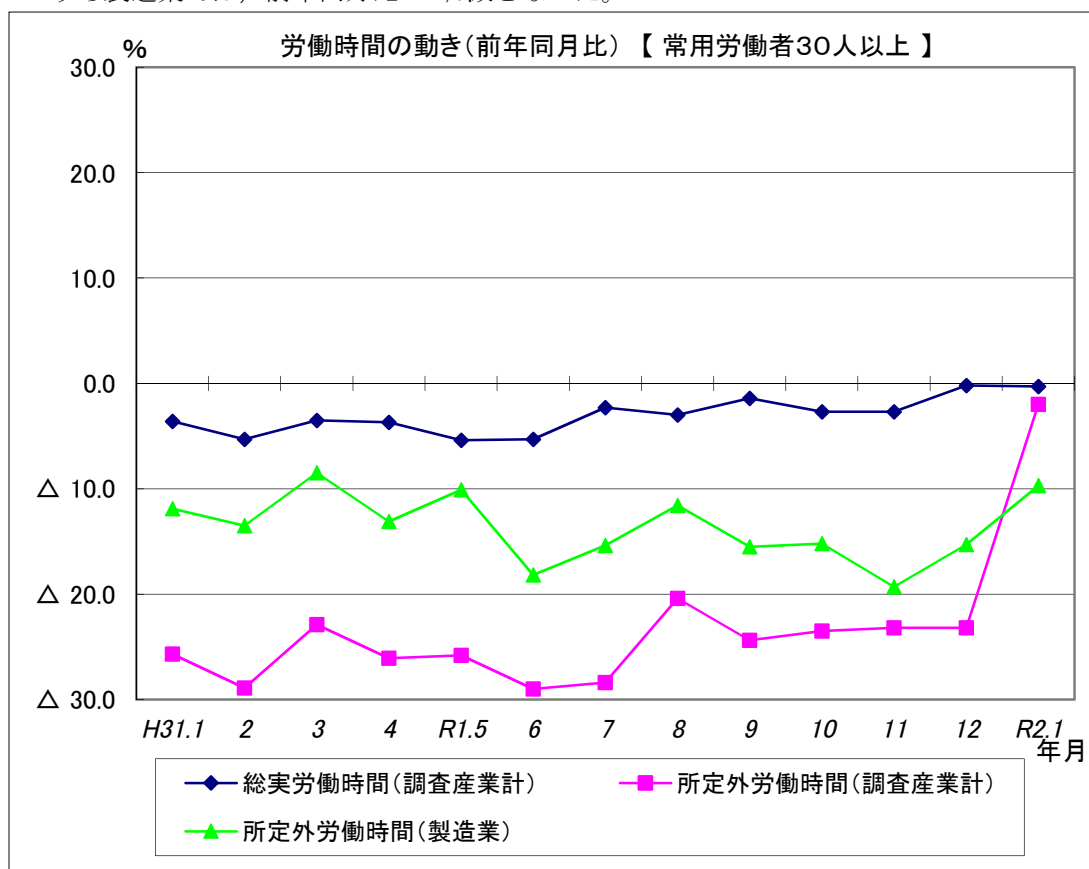
現金給与総額は、調査産業計で前年同月比1.8%増となった。
 うち製造業では、前年同月比0.9%増となった。
 きまって支給する給与は、調査産業計で前年同月比0.8%増となった。
 うち製造業では、前年同月比1.9%増となった。



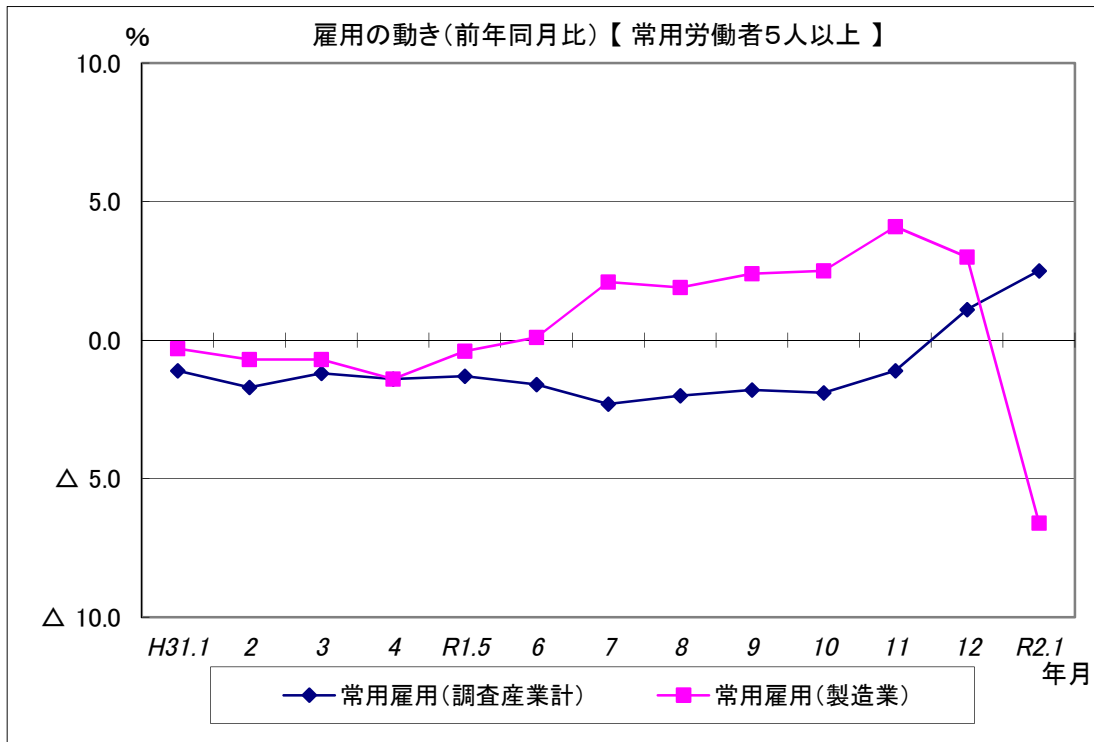
現金給与総額は、調査産業計で前年同月比5.6%増となった。
 うち製造業では、前年同月比2.1%増となった。
 きまって支給する給与は、調査産業計で前年同月比1.6%増となった。
 うち製造業では、前年同月比1.8%増となった。



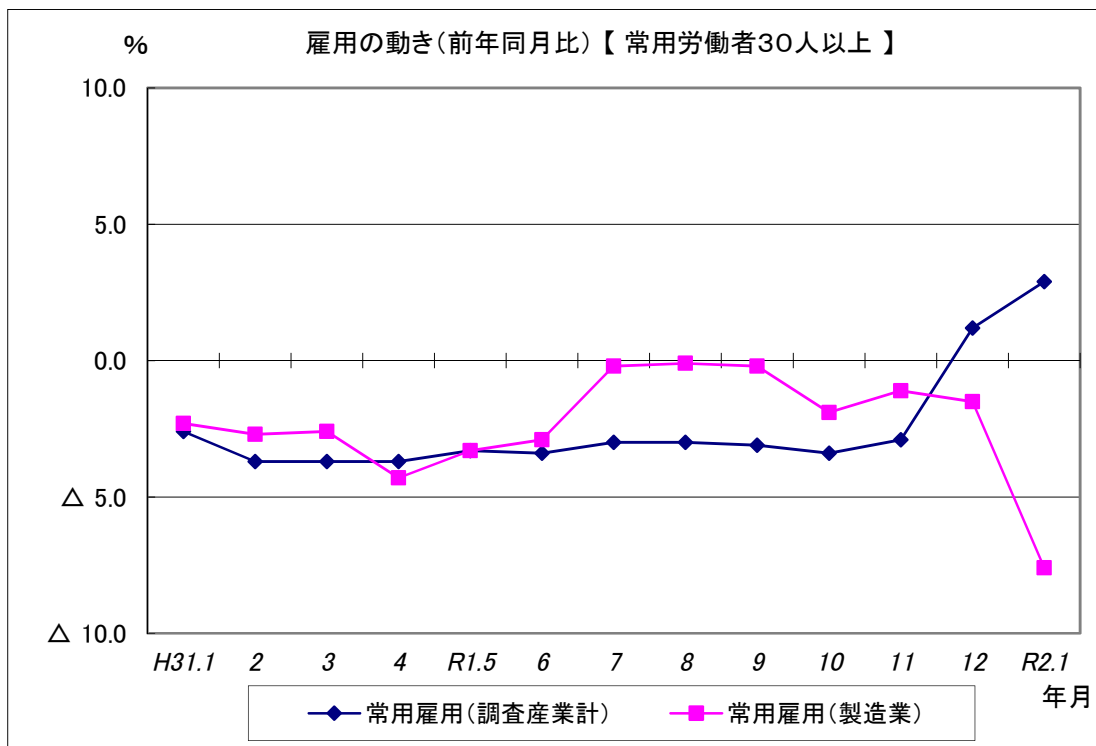
総実労働時間は、調査産業計で前年同月比2.9%減となった。
 所定外労働時間は、調査産業計で前年同月比6.3%減となった。
 うち製造業では、前年同月比7.3%減となった。



総実労働時間は、調査産業計で前年同月比0.3%減となった。
 所定外労働時間は、調査産業計で前年同月比2.0%減となった。
 うち製造業では、前年同月比9.7%減となった。



常用雇用は、調査産業計では前年同月比2.5%増となった。
うち製造業では、前年同月比6.6%減となった。



常用雇用は、調査産業計では前年同月比2.9%増となった。
うち製造業では、前年同月比7.6%減となった。