

# 1 概況（調査産業計）【令和2年1月分速報】

## 【 事業所規模 常用労働者5人以上 】

### (1) 賃金の動き

常用労働者の1人平均月間現金給与額

現金給与総額	254,748 円	(前年同月比 1.1 % 増)
きまって支給する給与	242,800 円	(前年同月比 0.3 % 増)
所定内給与	228,682 円	(前年同月比 0.8 % 増)

### (2) 労働時間の動き

常用労働者の1人平均月間実労働時間

総実労働時間	135.5 時間	(前年同月比 2.8 % 減)
所定内労働時間	126.7 時間	(前年同月比 2.5 % 減)
所定外労働時間	8.8 時間	(前年同月比 7.4 % 減)

### (3) 雇用の動き

調査期間末日現在の常用労働者数

常用労働者数	238,035 人	(前年同月比 1.2 % 増)
--------	-----------	-----------------

## 【 事業所規模 常用労働者30人以上 】

### (1) 賃金の動き

常用労働者の1人平均月間現金給与額

現金給与総額	275,115 円	(前年同月比 4.3 % 増)
きまって支給する給与	262,662 円	(前年同月比 0.6 % 増)
所定内給与	244,058 円	(前年同月比 0.8 % 増)

### (2) 労働時間の動き

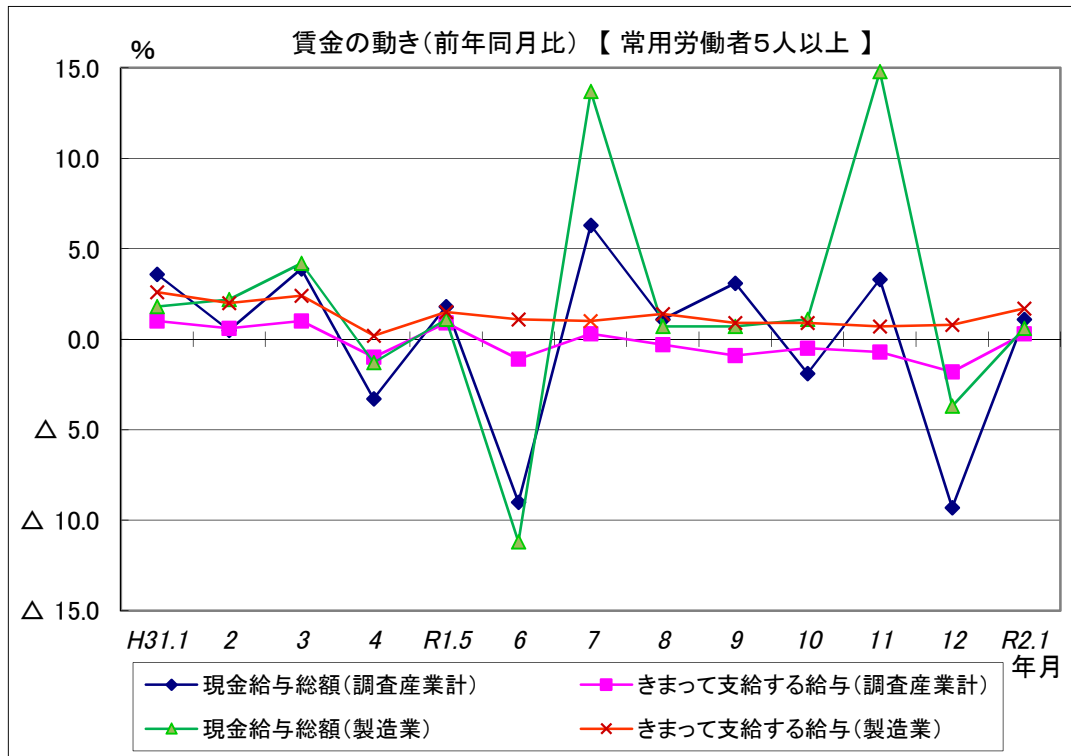
常用労働者の1人平均月間実労働時間

総実労働時間	140.2 時間	(前年同月比 0.2 % 減)
所定内労働時間	130.4 時間	(前年同月比 0.1 % 増)
所定外労働時間	9.8 時間	(前年同月比 3.0 % 減)

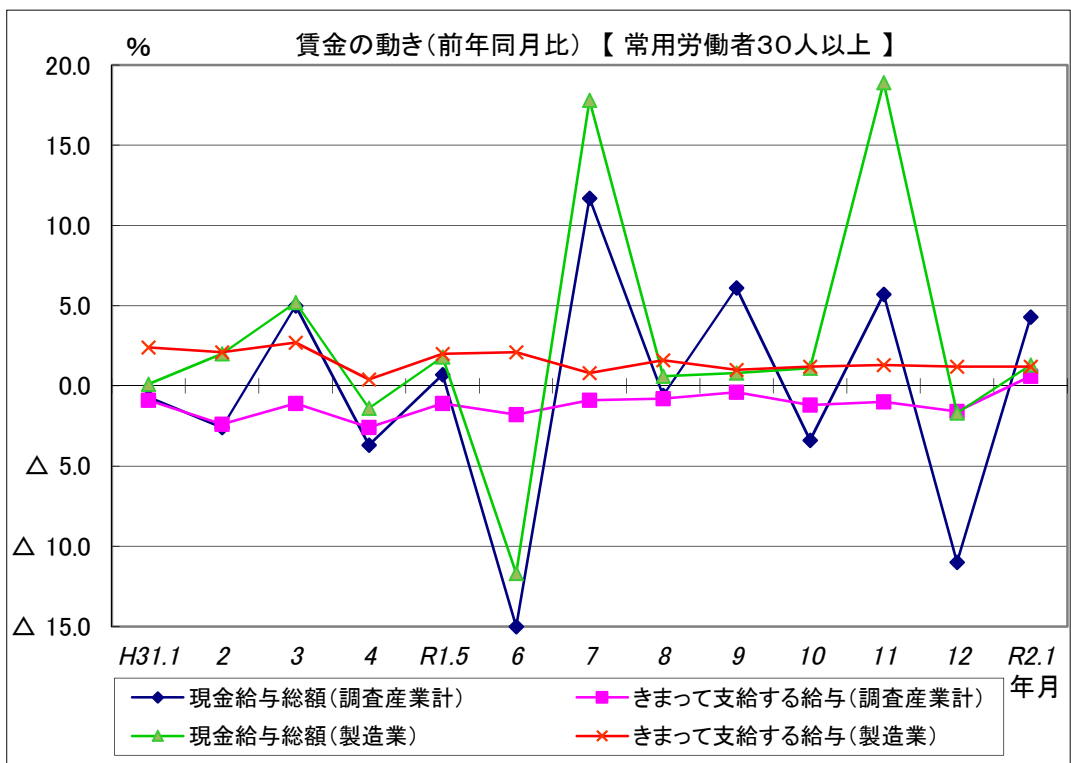
### (3) 雇用の動き

調査期間末日現在の常用労働者数

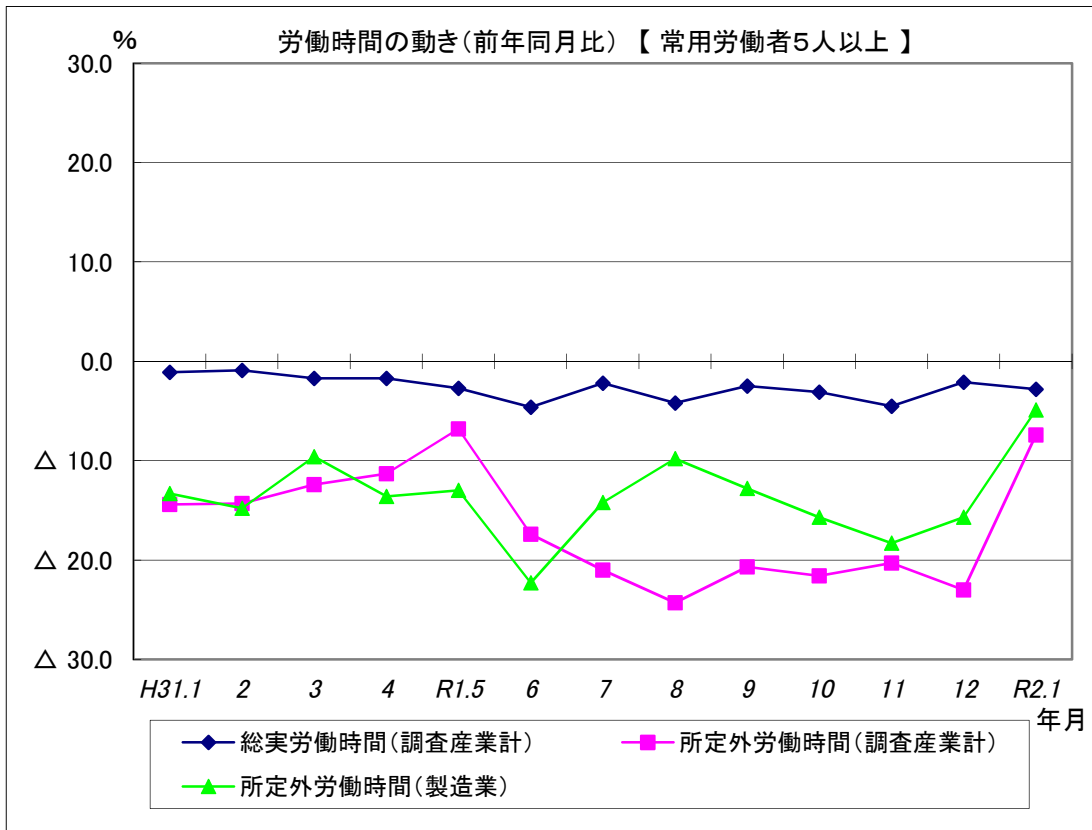
常用労働者数	127,954 人	(前年同月比 0.5 % 増)
--------	-----------	-----------------



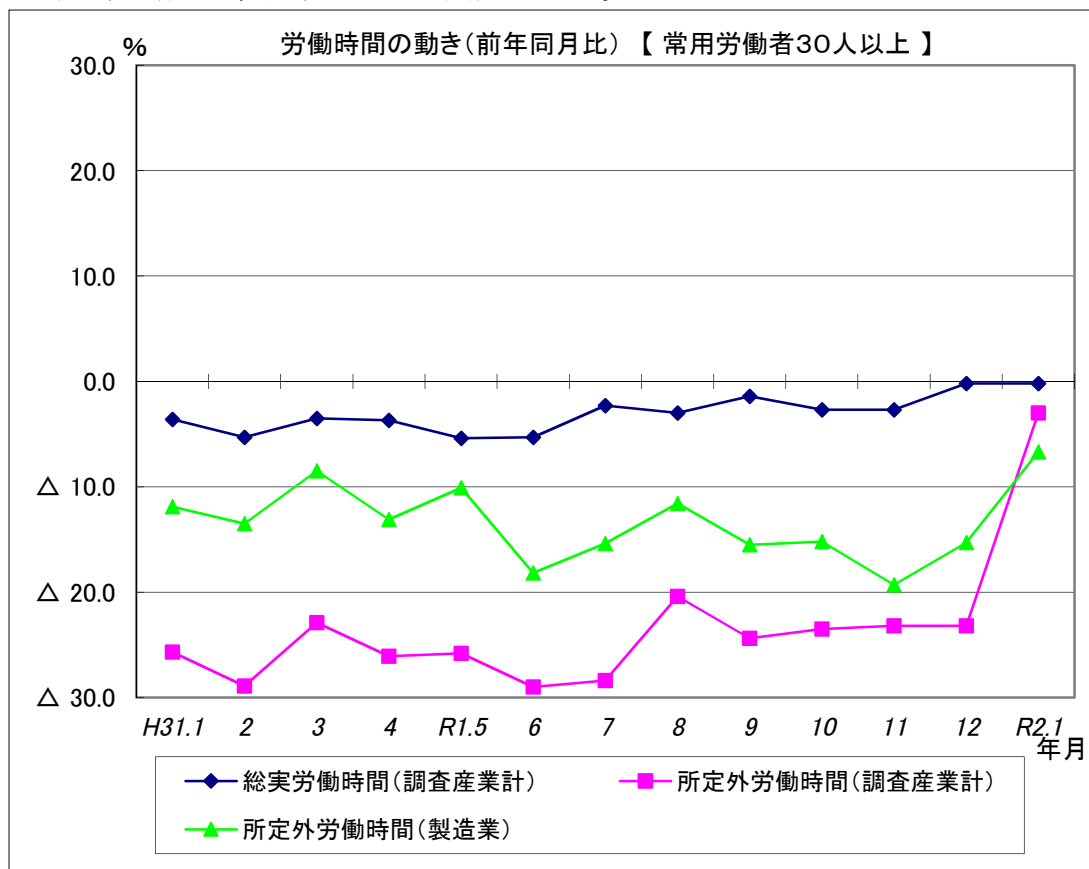
現金給与総額は、調査産業計で前年同月比1.1%増となった。  
 うち製造業では、前年同月比0.6%増となった。  
 きまって支給する給与は、調査産業計で前年同月比0.3%増となった。  
 うち製造業では、前年同月比1.7%増となった。



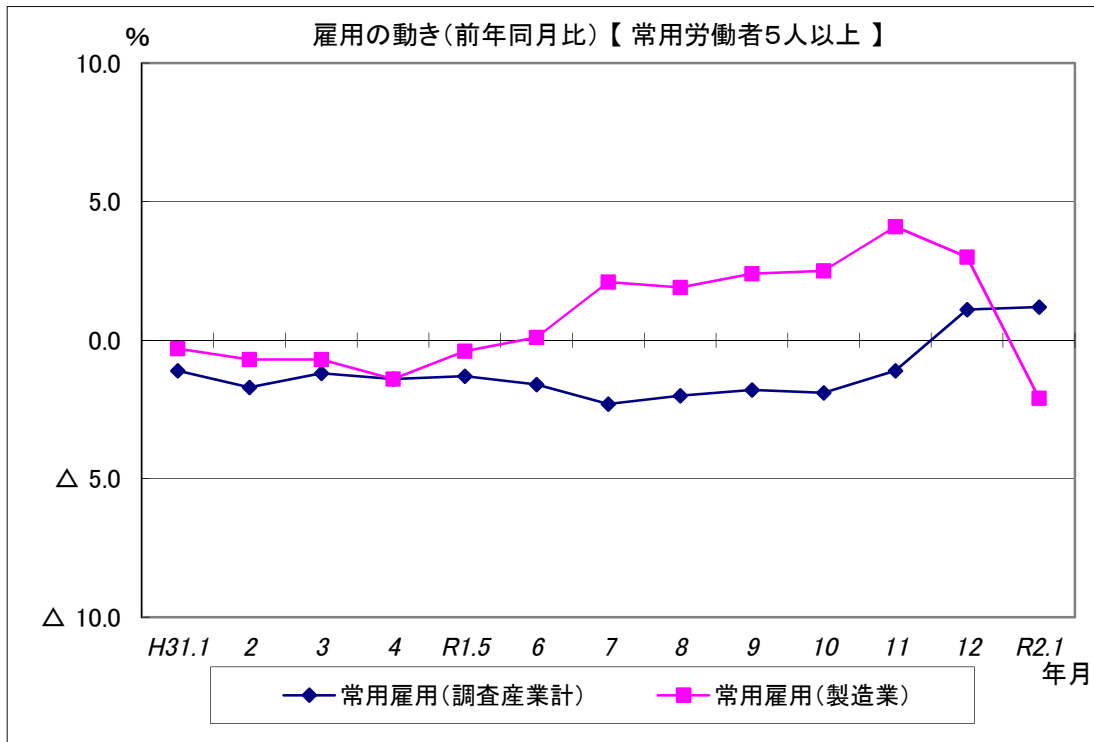
現金給与総額は、調査産業計で前年同月比4.3%増となった。  
 うち製造業では、前年同月比1.3%増となった。  
 きまって支給する給与は、調査産業計で前年同月比0.6%増となった。  
 うち製造業では、前年同月比1.2%増となった。



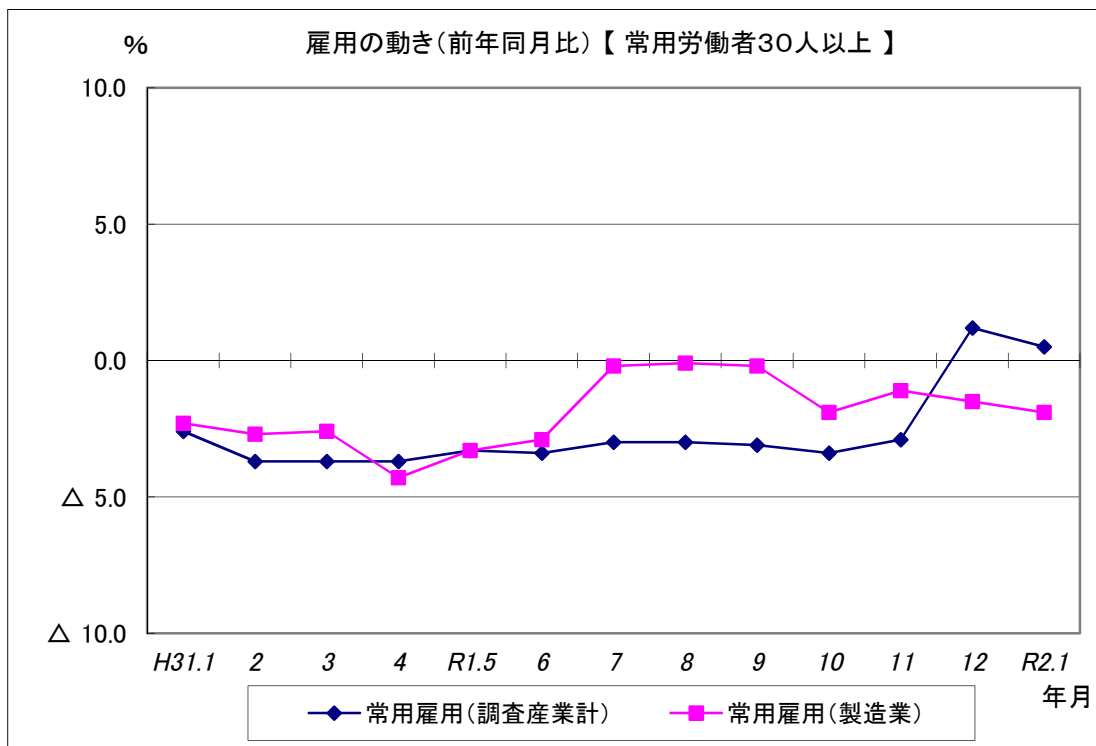
総実労働時間は、調査産業計で前年同月比2.8%減となった。  
 所定外労働時間は、調査産業計で前年同月比7.4%減となった。  
 うち製造業では、前年同月比4.9%減となった。



総実労働時間は、調査産業計で前年同月比0.2%減となった。  
 所定外労働時間は、調査産業計で前年同月比3.0%減となった。  
 うち製造業では、前年同月比6.7%減となった。



常用雇用は、調査産業計では前年同月比1.2%増となった。  
うち製造業では、前年同月比2.1%減となった。



常用雇用は、調査産業計では前年同月比0.5%増となった。  
うち製造業では、前年同月比1.9%減となった。