

1 概況（調査産業計）【令和3年平均】

【 事業所規模 常用労働者5人以上 】

（1）賃金の動き

常用労働者の1人平均月間現金給与額

現金給与総額	306,098 円	(前年比 4.3 % 増)
きまって支給する給与	251,701 円	(前年比 3.4 % 増)
所定内給与	234,734 円	(前年比 2.6 % 増)

（2）労働時間の動き

常用労働者の1人平均月間実労働時間

総実労働時間	144 時間	(前年比 1.6 % 増)
所定内労働時間	134.8 時間	(前年比 0.7 % 増)
所定外労働時間	9.2 時間	(前年比 16.6 % 増)

（3）雇用の動き

調査期間末日現在の常用労働者数

常用労働者数	245,939 人	(前年比 2.8 % 増)
--------	-----------	---------------

【 事業所規模 常用労働者30人以上 】

（1）賃金の動き

常用労働者の1人平均月間現金給与額

現金給与総額	350,994 円	(前年比 7.2 % 増)
きまって支給する給与	280,273 円	(前年比 5.6 % 増)
所定内給与	261,011 円	(前年比 5.6 % 増)

（2）労働時間の動き

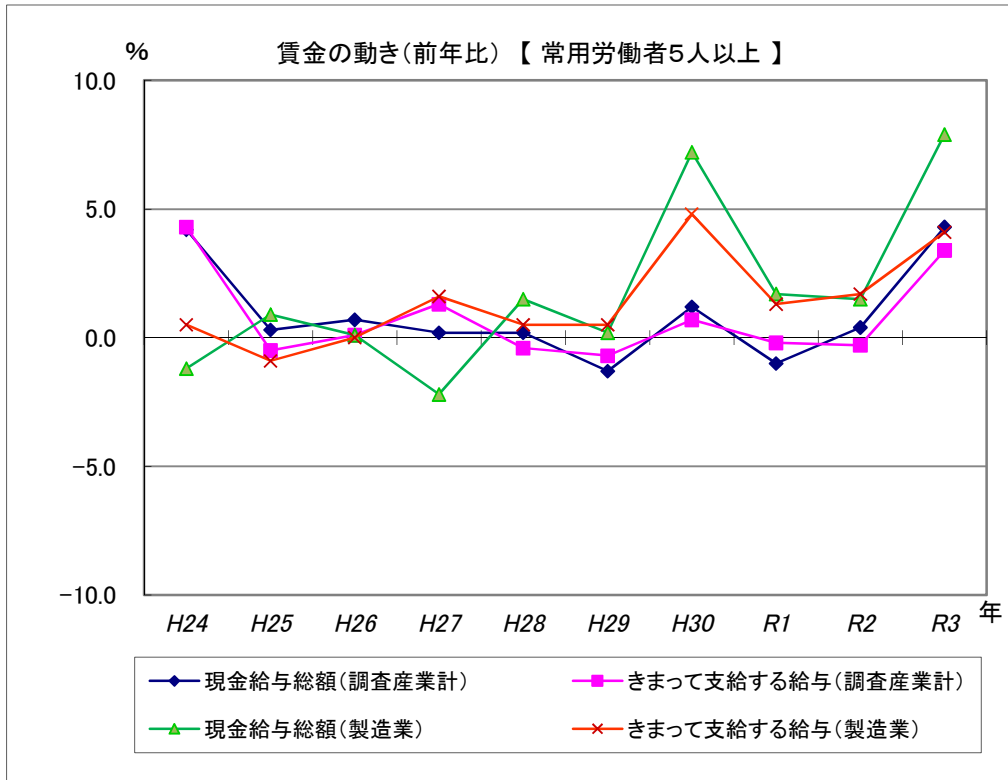
常用労働者の1人平均月間実労働時間

総実労働時間	148.8 時間	(前年比 1.8 % 増)
所定内労働時間	138.3 時間	(前年比 0.7 % 増)
所定外労働時間	10.5 時間	(前年比 21.0 % 増)

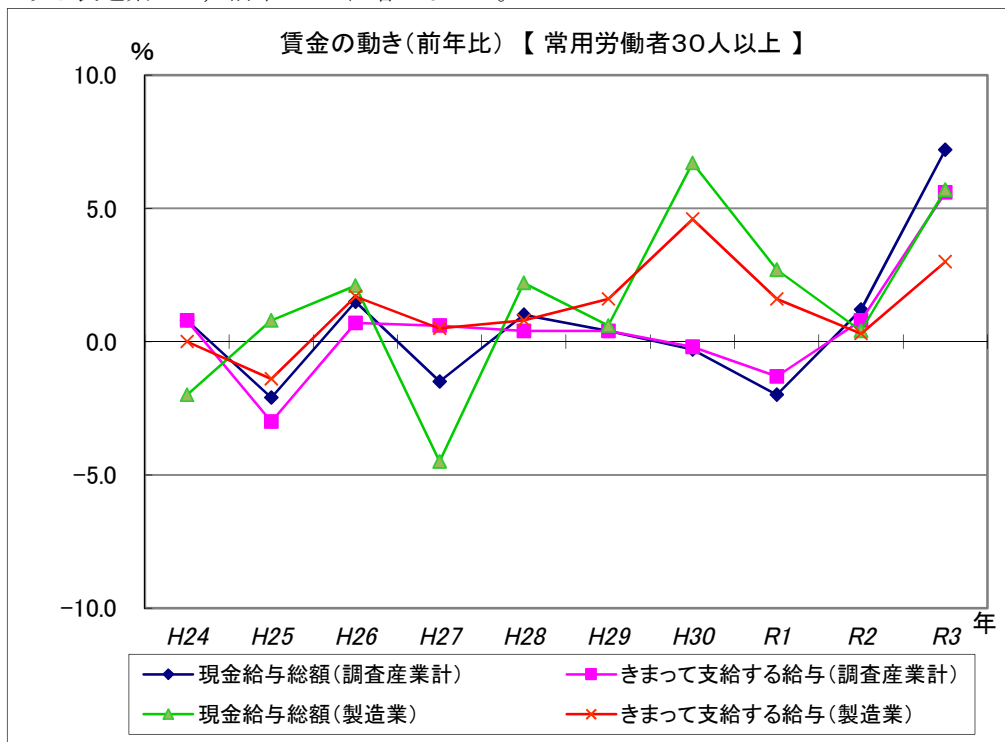
（3）雇用の動き

調査期間末日現在の常用労働者数

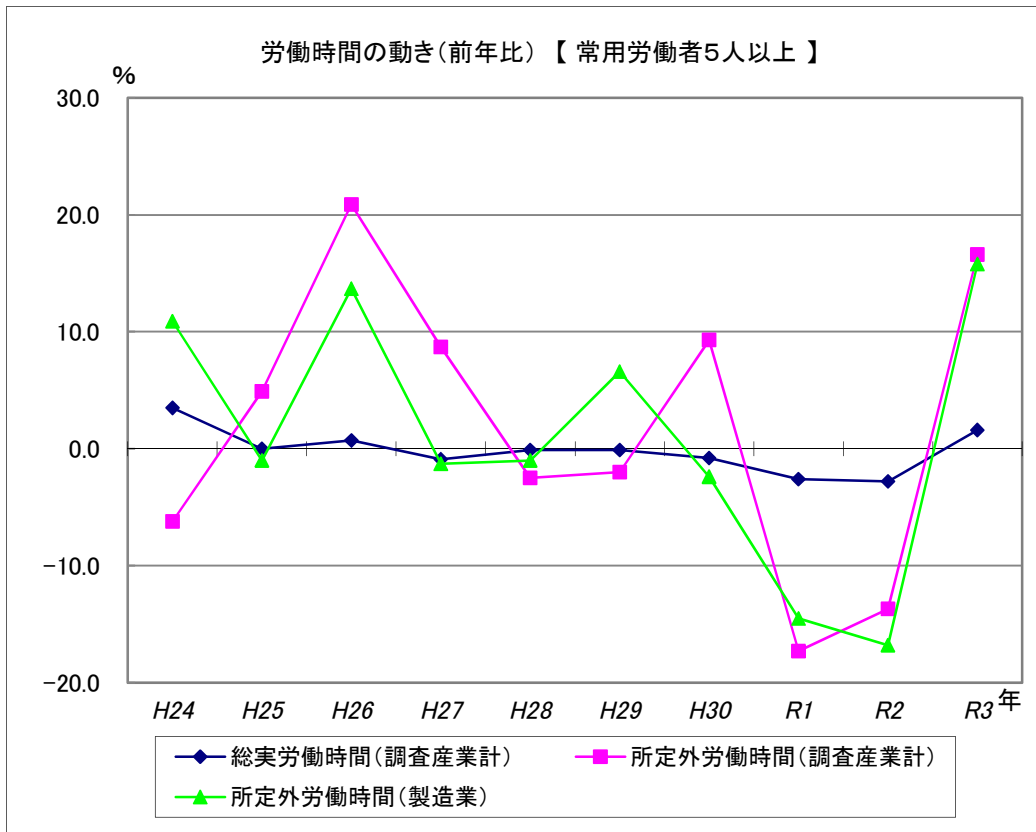
常用労働者数	136,027 人	(前年比 5.9 % 増)
--------	-----------	---------------



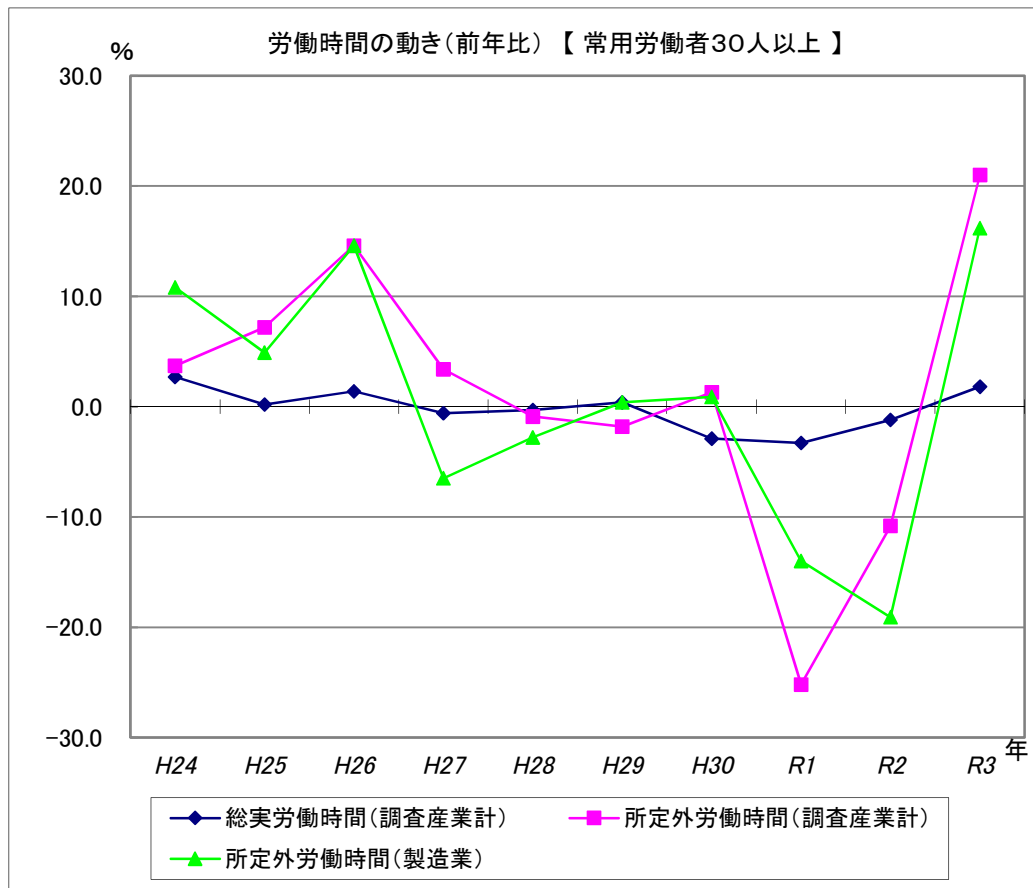
現金給与総額は、調査産業計で前年比4.3%増となった。
 うち製造業では、前年比7.9%増となった。
 きまって支給する給与は、調査産業計で前年比3.4%増となった。
 うち製造業では、前年比4.1%増となった。



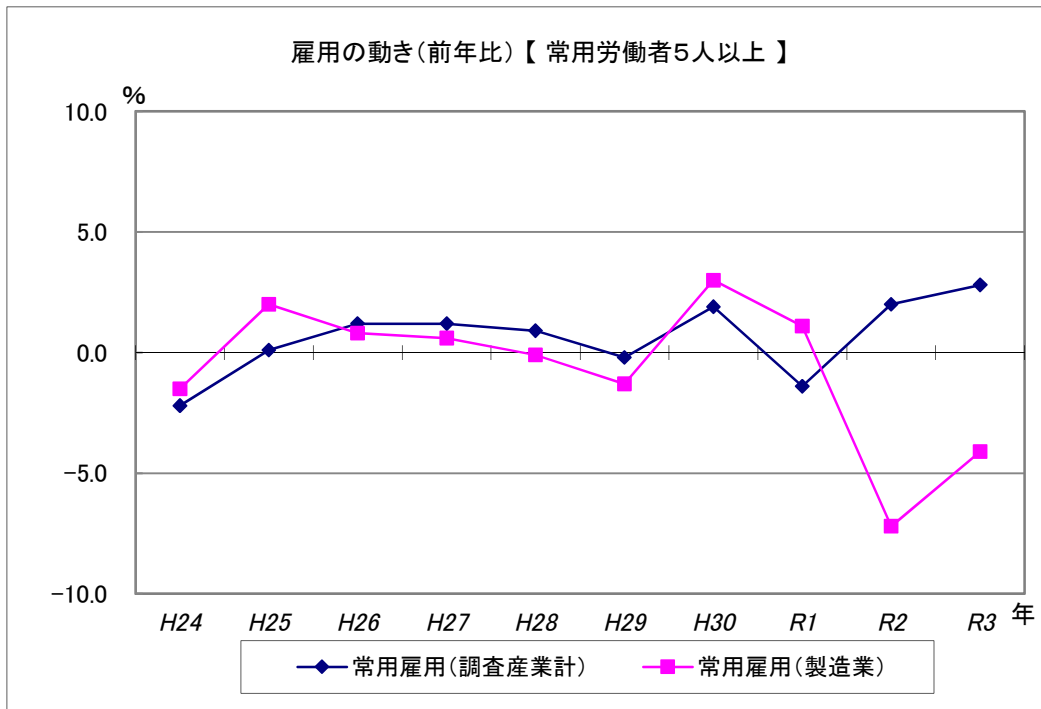
現金給与総額は、調査産業計で前年比7.2%増となった。
 うち製造業では、前年比5.7%増となった。
 きまって支給する給与は、調査産業計で前年比5.6%増となった。
 うち製造業では、前年比3.0%増となった。



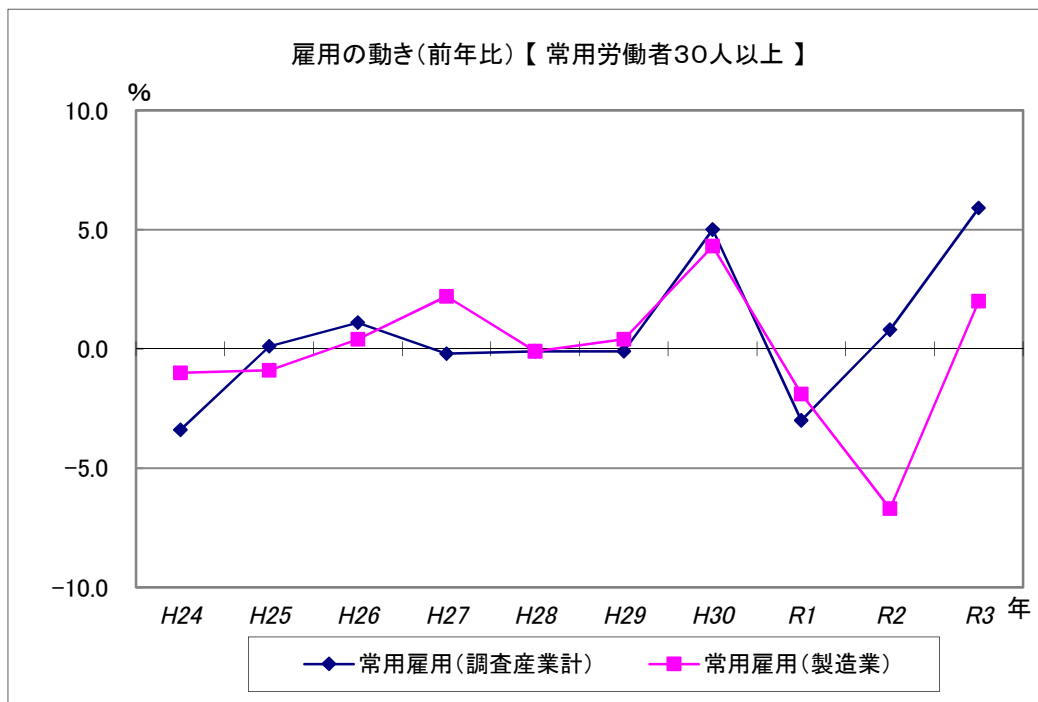
総実労働時間は、調査産業計で前年比1.6%増となった。
 所定外労働時間は、調査産業計で前年比16.6%増となった。
 うち製造業では、前年比15.8%増となった。



総実労働時間は、調査産業計で前年比1.8%増となった。
 所定外労働時間は、調査産業計で前年比21.0%増となった。
 うち製造業では、前年比16.2%増となった。



常用雇用は、調査産業計では前年比2.8%増となった。
うち製造業では、前年比4.1%減となった。



常用雇用は、調査産業計では前年比5.9%増となった。
うち製造業では、前年比2.0%増となった。