

1 概況（調査産業計） 【令和3年9月分】

【 事業所規模 常用労働者5人以上 】

（1）賃金の動き

常用労働者の1人平均月間現金給与額

現金給与総額	274,539 円	(前年同月比 11.2 % 増)
きまって支給する給与	248,097 円	(前年同月比 2.1 % 増)
所定内給与	231,435 円	(前年同月比 1.6 % 増)

（2）労働時間の動き

常用労働者の1人平均月間実労働時間

総実労働時間	142.9 時間	(前年同月比 0.5 % 増)
所定内労働時間	133.5 時間	(前年同月比 0.4 % 減)
所定外労働時間	9.4 時間	(前年同月比 16.1 % 増)

（3）雇用の動き

調査期間末日現在の常用労働者数

常用労働者数	246,036 人	(前年同月比 2.2 % 増)
--------	-----------	-----------------

【 事業所規模 常用労働者30人以上 】

（1）賃金の動き

常用労働者の1人平均月間現金給与額

現金給与総額	317,945 円	(前年同月比 18.5 % 増)
きまって支給する給与	279,057 円	(前年同月比 5.3 % 増)
所定内給与	260,201 円	(前年同月比 5.1 % 増)

（2）労働時間の動き

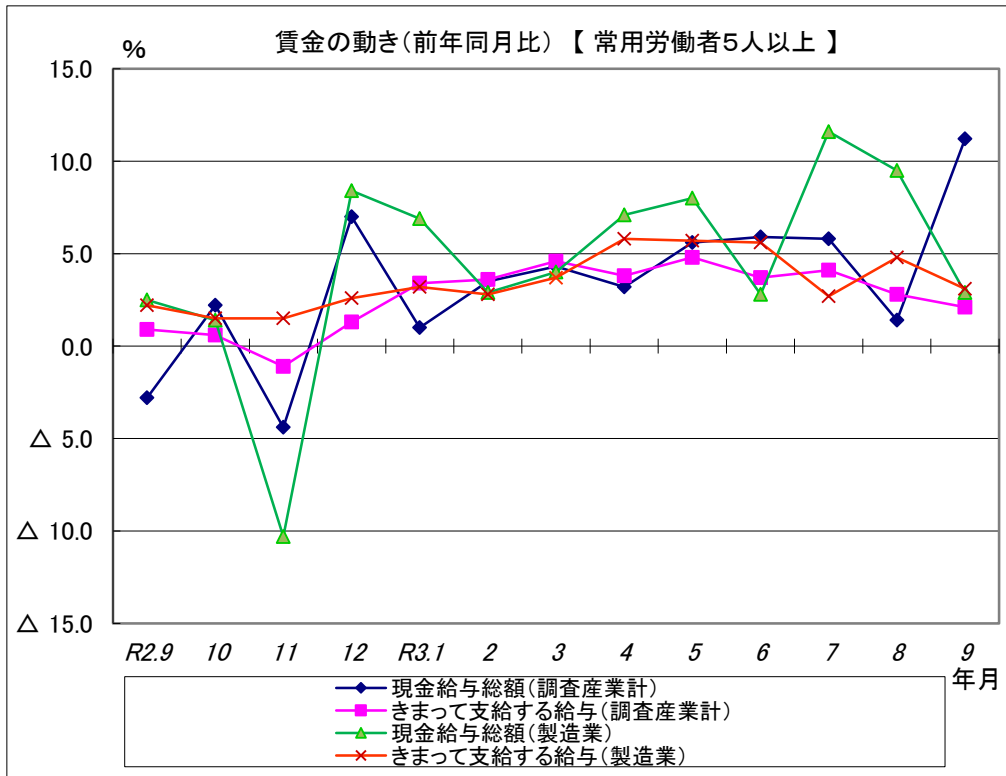
常用労働者の1人平均月間実労働時間

総実労働時間	147.8 時間	(前年同月比 1.5 % 増)
所定内労働時間	137.3 時間	(前年同月比 0.2 % 増)
所定外労働時間	10.5 時間	(前年同月比 21.9 % 増)

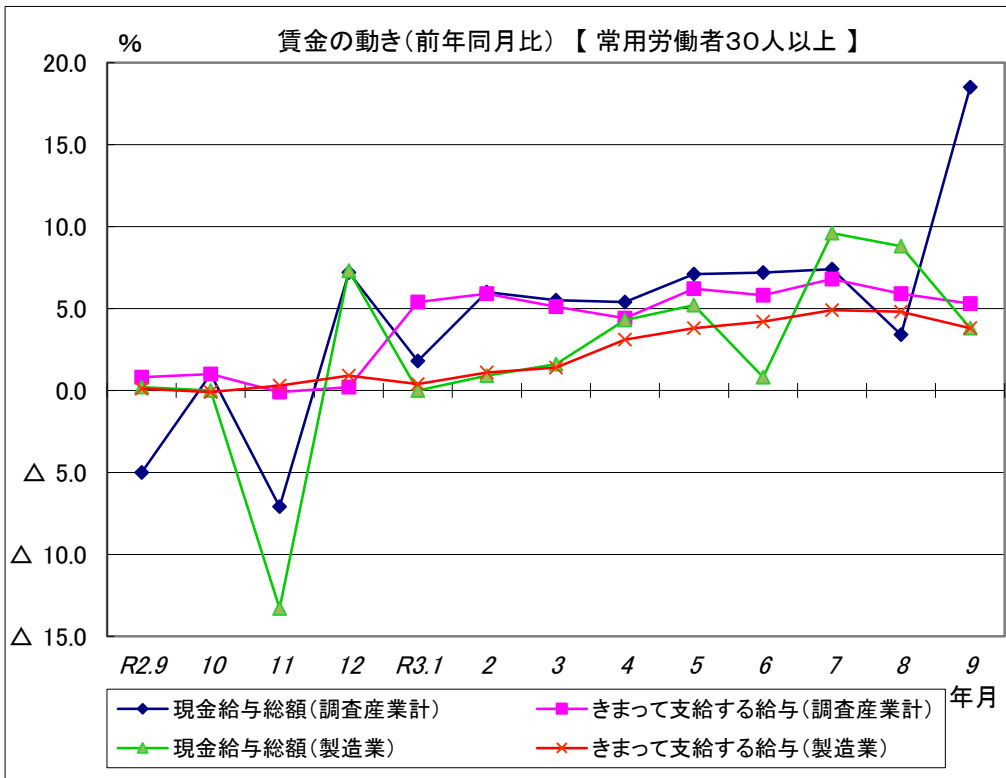
（3）雇用の動き

調査期間末日現在の常用労働者数

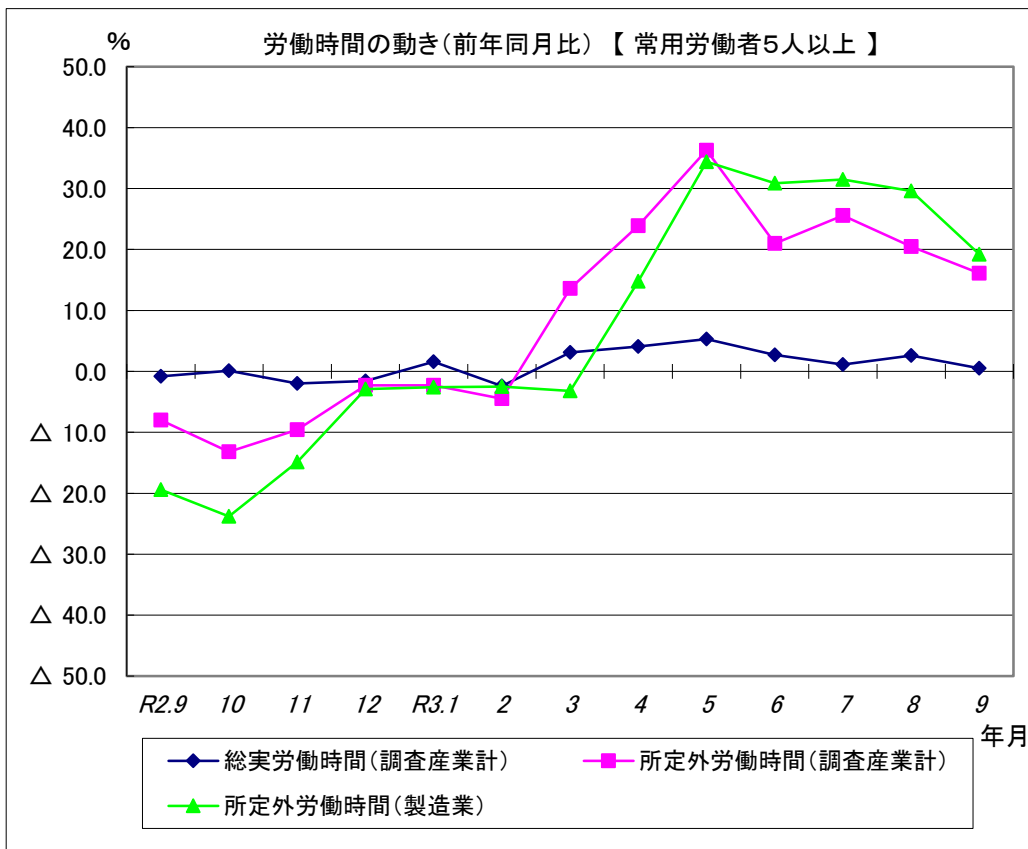
常用労働者数	136,583 人	(前年同月比 5.1 % 増)
--------	-----------	-----------------



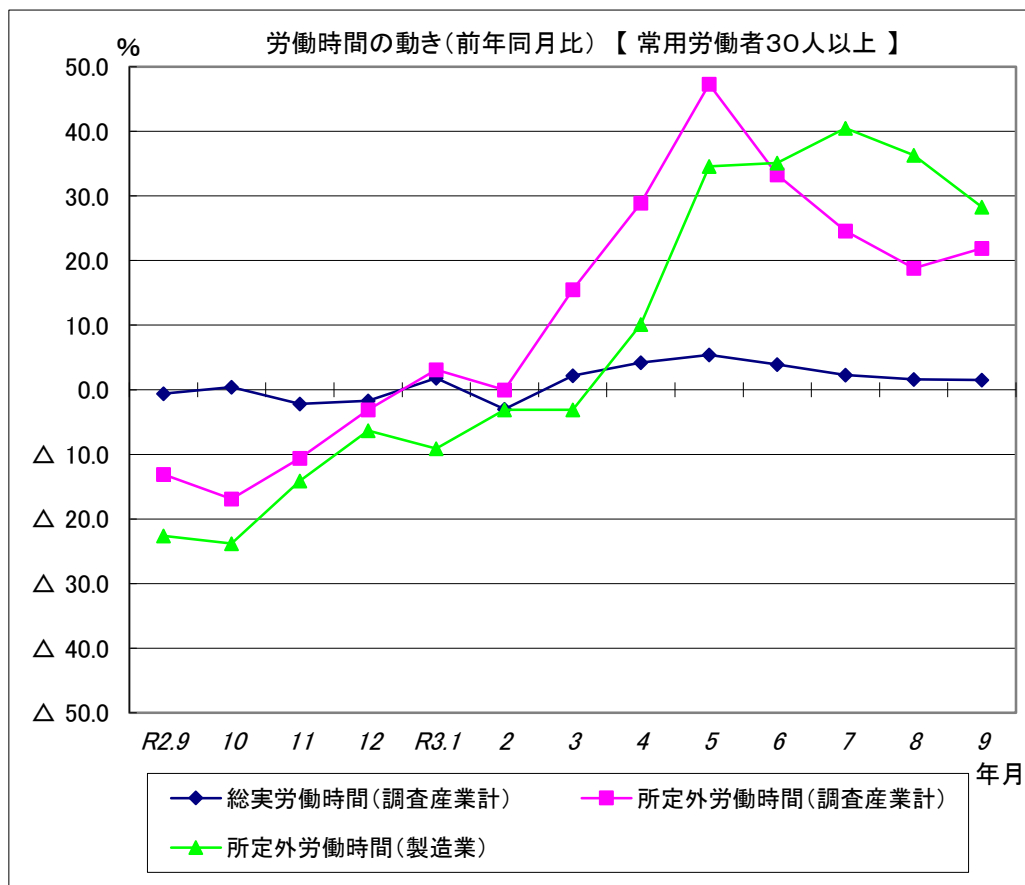
現金給与総額は、調査産業計で前年同月比11.2%増となった。
 うち製造業では、前年同月比2.9%増となった。
 きまって支給する給与は、調査産業計で前年同月比2.1%増となった。
 うち製造業では、前年同月比3.1%増となった。



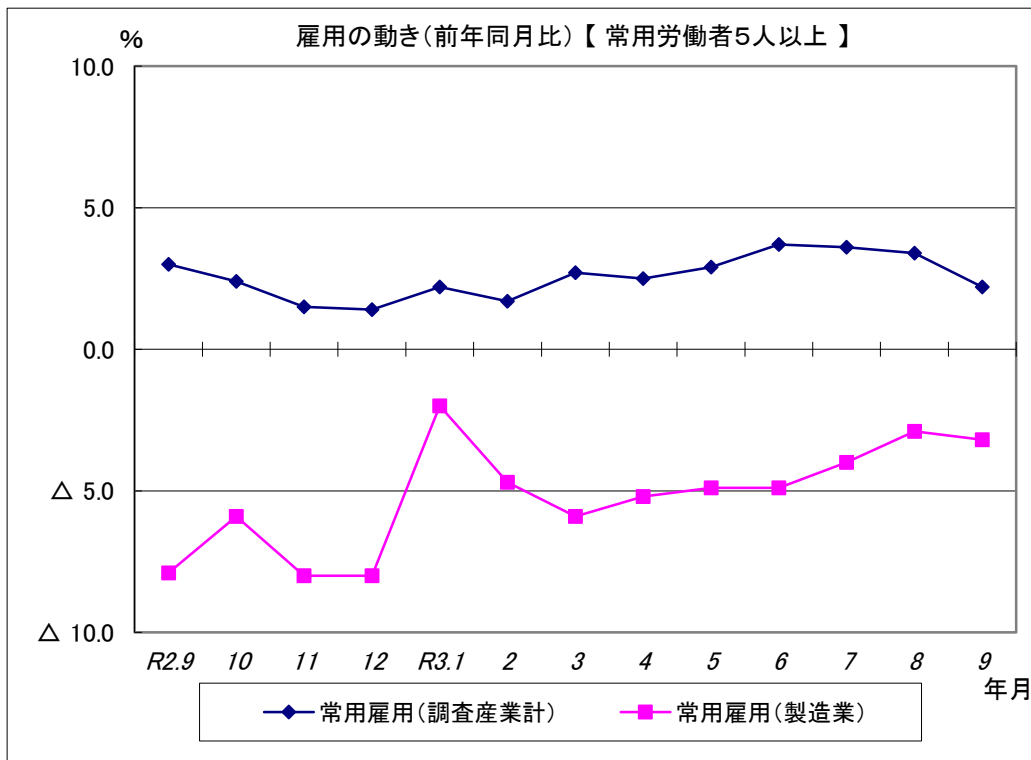
現金給与総額は、調査産業計で前年同月比18.5%増となった。
 うち製造業では、前年同月比3.8%増となった。
 きまって支給する給与は、調査産業計で前年同月比5.3%増となった。
 うち製造業では、前年同月比3.8%増となった。



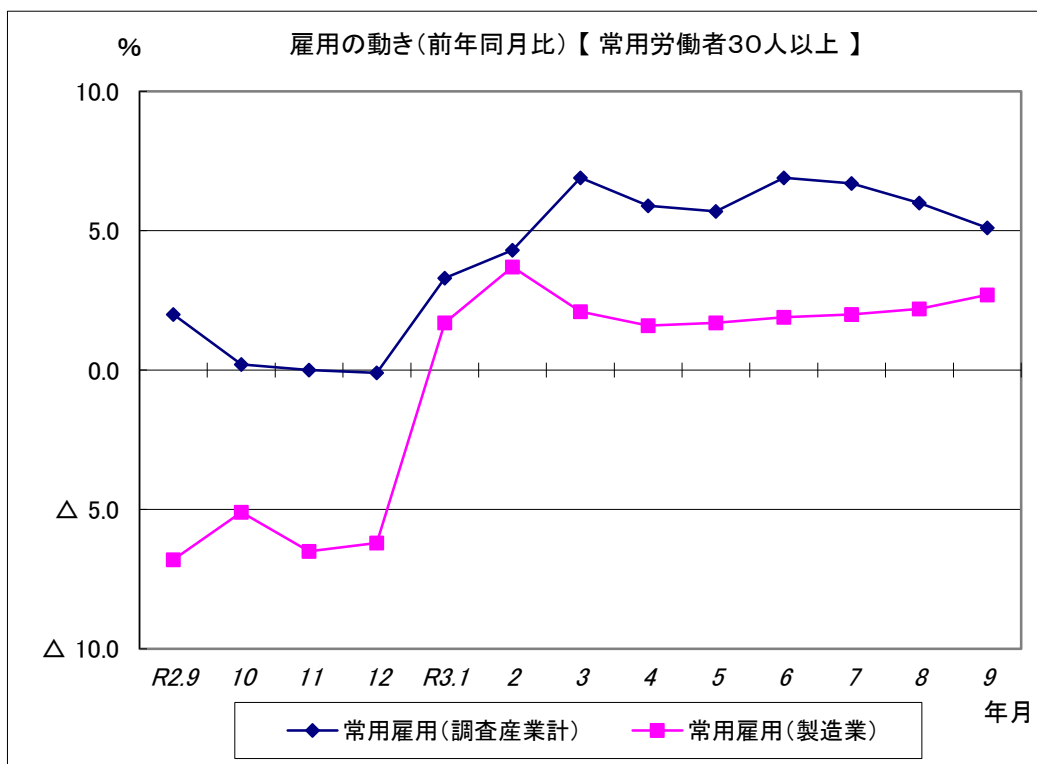
総実労働時間は、調査産業計で前年同月比0.5%増となった。
 所定外労働時間は、調査産業計で前年同月比16.1%増となった。
 うち製造業では、前年同月比19.2%増となった。



総実労働時間は、調査産業計で前年同月比1.5%増となった。
 所定外労働時間は、調査産業計で前年同月比21.9%増となった。
 うち製造業では、前年同月比28.3%増となった。



常用雇用は、調査産業計で前年同月比2.2%増となった。
 うち製造業では、前年同月比3.2%減となった。



常用雇用は、調査産業計で前年同月比5.1%増となった。
 うち製造業では、前年同月比2.7%増となった。