

# 1 概況（調査産業計）【令和3年5月分】

## 【 事業所規模 常用労働者5人以上 】

### (1) 賃金の動き

常用労働者の1人平均月間現金給与額

現金給与総額	260,432 円	(前年同月比 5.6 % 増)
きまって支給する給与	252,003 円	(前年同月比 4.8 % 増)
所定内給与	234,563 円	(前年同月比 3.2 % 増)

### (2) 労働時間の動き

常用労働者の1人平均月間実労働時間

総実労働時間	139.3 時間	(前年同月比 5.3 % 増)
所定内労働時間	130.3 時間	(前年同月比 3.6 % 増)
所定外労働時間	9.0 時間	(前年同月比 36.3 % 増)

### (3) 雇用の動き

調査期間末日現在の常用労働者数

常用労働者数	246,457 人	(前年同月比 2.9 % 増)
--------	-----------	-----------------

## 【 事業所規模 常用労働者30人以上 】

### (1) 賃金の動き

常用労働者の1人平均月間現金給与額

現金給与総額	282,403 円	(前年同月比 7.1 % 増)
きまって支給する給与	278,338 円	(前年同月比 6.2 % 増)
所定内給与	258,793 円	(前年同月比 5.4 % 増)

### (2) 労働時間の動き

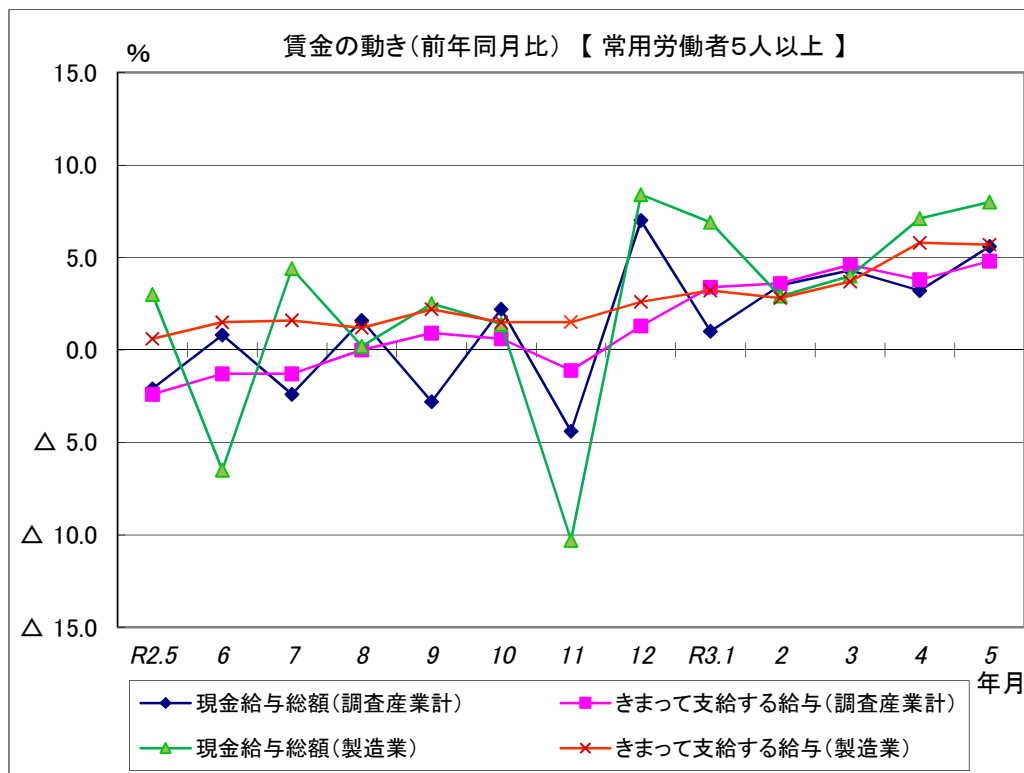
常用労働者の1人平均月間実労働時間

総実労働時間	143.8 時間	(前年同月比 5.4 % 増)
所定内労働時間	133.2 時間	(前年同月比 3.0 % 増)
所定外労働時間	10.6 時間	(前年同月比 47.3 % 増)

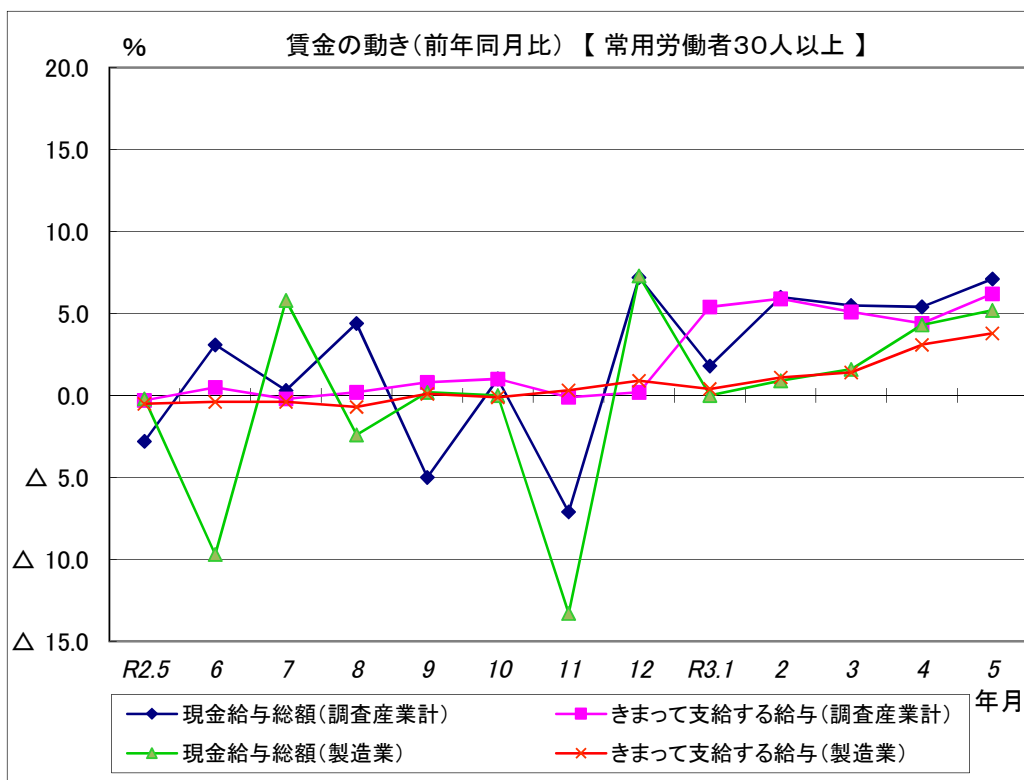
### (3) 雇用の動き

調査期間末日現在の常用労働者数

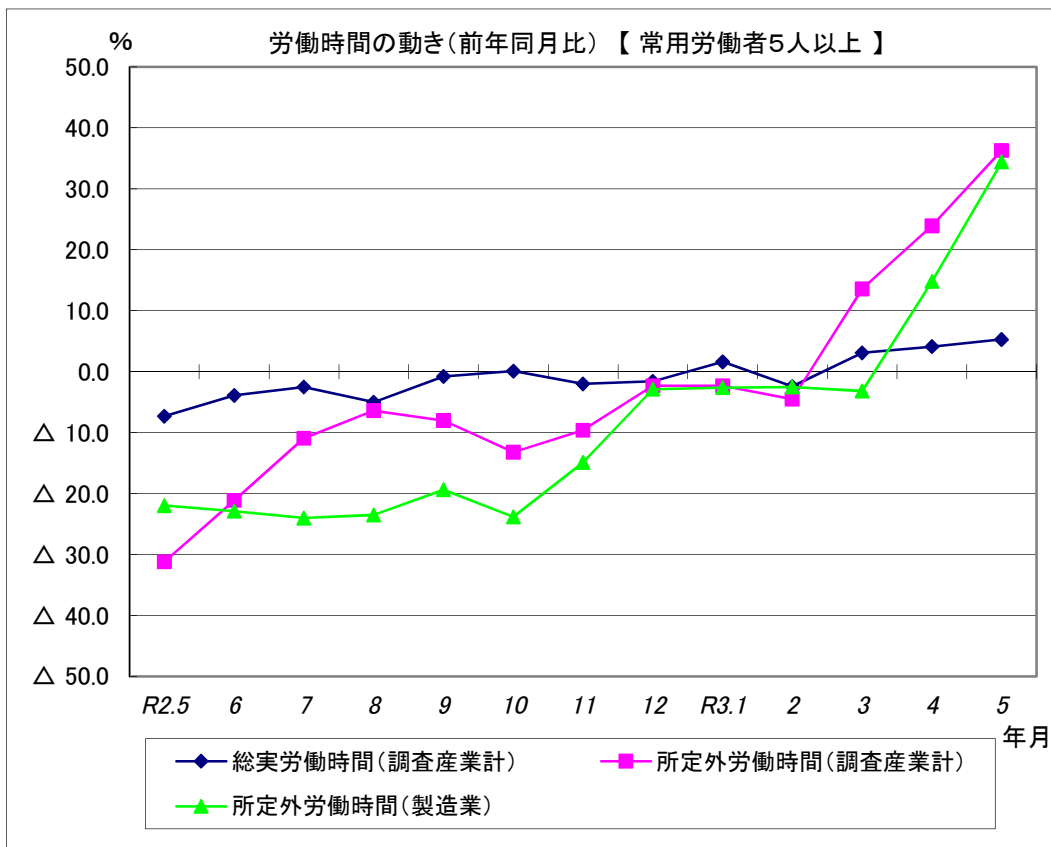
常用労働者数	136,328 人	(前年同月比 5.7 % 増)
--------	-----------	-----------------



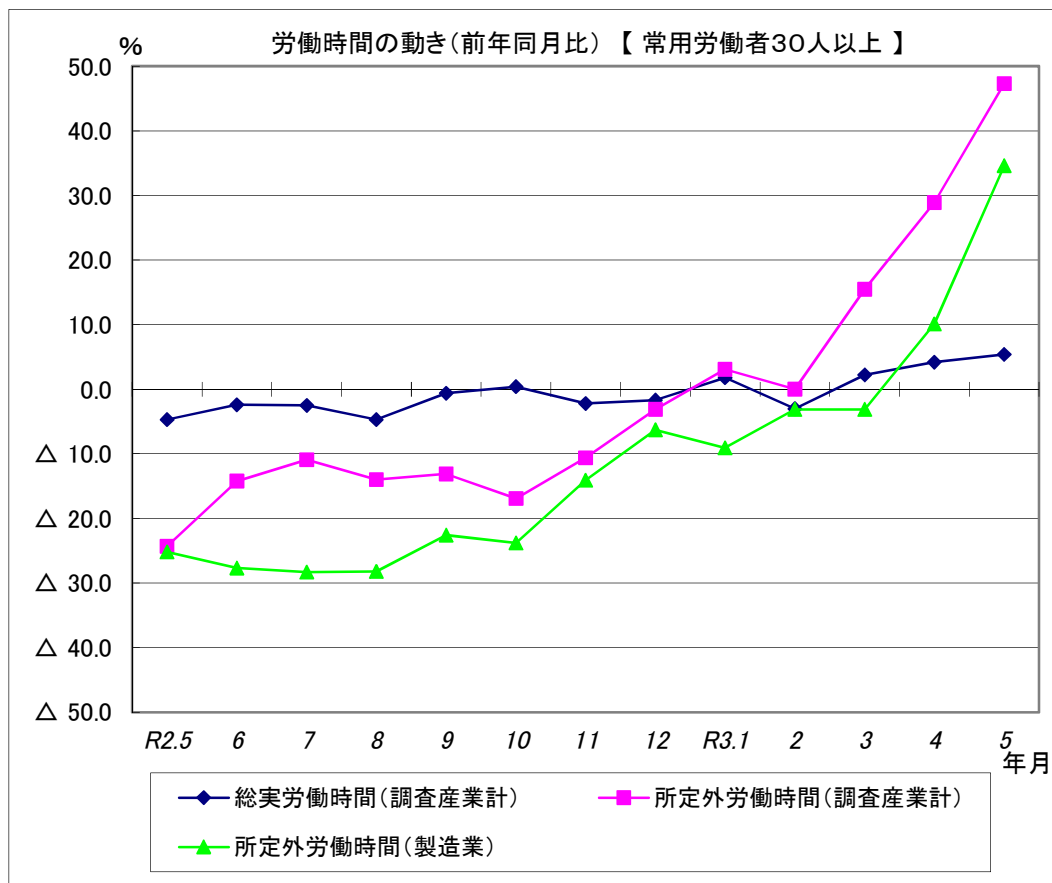
現金給与総額は、調査産業計で前年同月比5.6%増となった。  
 うち製造業では、前年同月比8.0%増となった。  
 きまって支給する給与は、調査産業計で前年同月比4.8%増となった。  
 うち製造業では、前年同月比5.7%増となった。



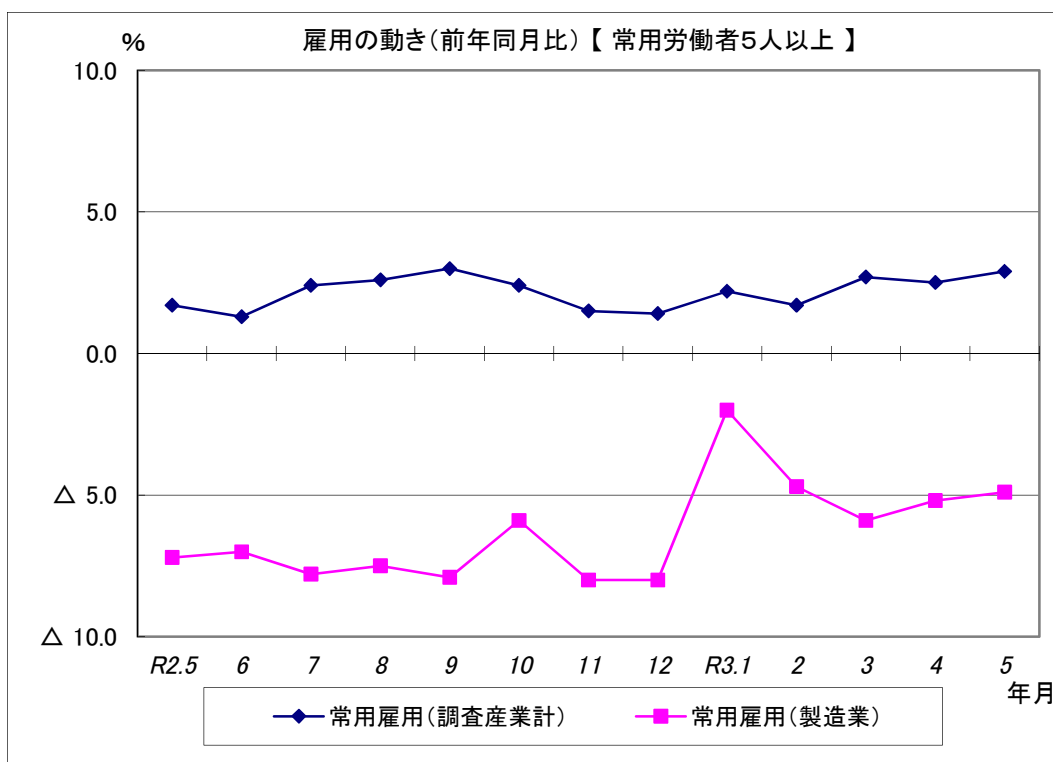
現金給与総額は、調査産業計で前年同月比7.1%増となった。  
 うち製造業では、前年同月比5.2%増となった。  
 きまって支給する給与は、調査産業計で前年同月比6.2%増となった。  
 うち製造業では、前年同月比3.8%増となった。



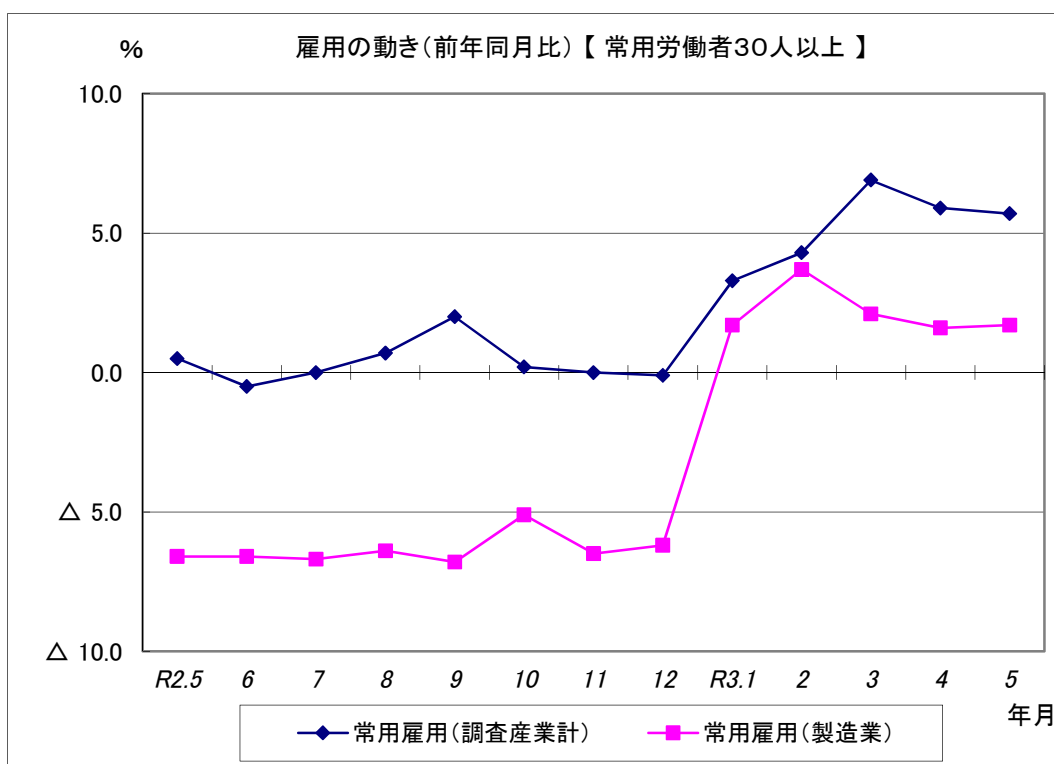
総実労働時間は、調査産業計で前年同月比5.3%増となった。  
 所定外労働時間は、調査産業計で前年同月比36.3%増となった。  
 うち製造業では、前年同月比34.4%増となった。



総実労働時間は、調査産業計で前年同月比5.4%増となった。  
 所定外労働時間は、調査産業計で前年同月比47.3%増となった。  
 うち製造業では、前年同月比34.6%増となった。



常用雇用は、調査産業計で前年同月比2.9%増となった。  
 うち製造業では、前年同月比4.9%減となった。



常用雇用は、調査産業計で前年同月比5.7%増となった。  
 うち製造業では、前年同月比1.7%増となった。