

1 概況（調査産業計）【令和3年4月分】

【 事業所規模 常用労働者5人以上 】

(1) 賃金の動き

常用労働者の1人平均月間現金給与額

現金給与総額	262,374 円	(前年同月比 3.2 % 増)
きまって支給する給与	256,306 円	(前年同月比 3.8 % 増)
所定内給与	238,452 円	(前年同月比 2.4 % 増)

(2) 労働時間の動き

常用労働者の1人平均月間実労働時間

総実労働時間	152.3 時間	(前年同月比 4.1 % 増)
所定内労働時間	143.0 時間	(前年同月比 3.0 % 増)
所定外労働時間	9.3 時間	(前年同月比 23.9 % 増)

(3) 雇用の動き

調査期間末日現在の常用労働者数

常用労働者数	246,554 人	(前年同月比 2.5 % 増)
--------	-----------	-----------------

【 事業所規模 常用労働者30人以上 】

(1) 賃金の動き

常用労働者の1人平均月間現金給与額

現金給与総額	286,756 円	(前年同月比 5.4 % 増)
きまって支給する給与	283,093 円	(前年同月比 4.4 % 増)
所定内給与	262,820 円	(前年同月比 3.9 % 増)

(2) 労働時間の動き

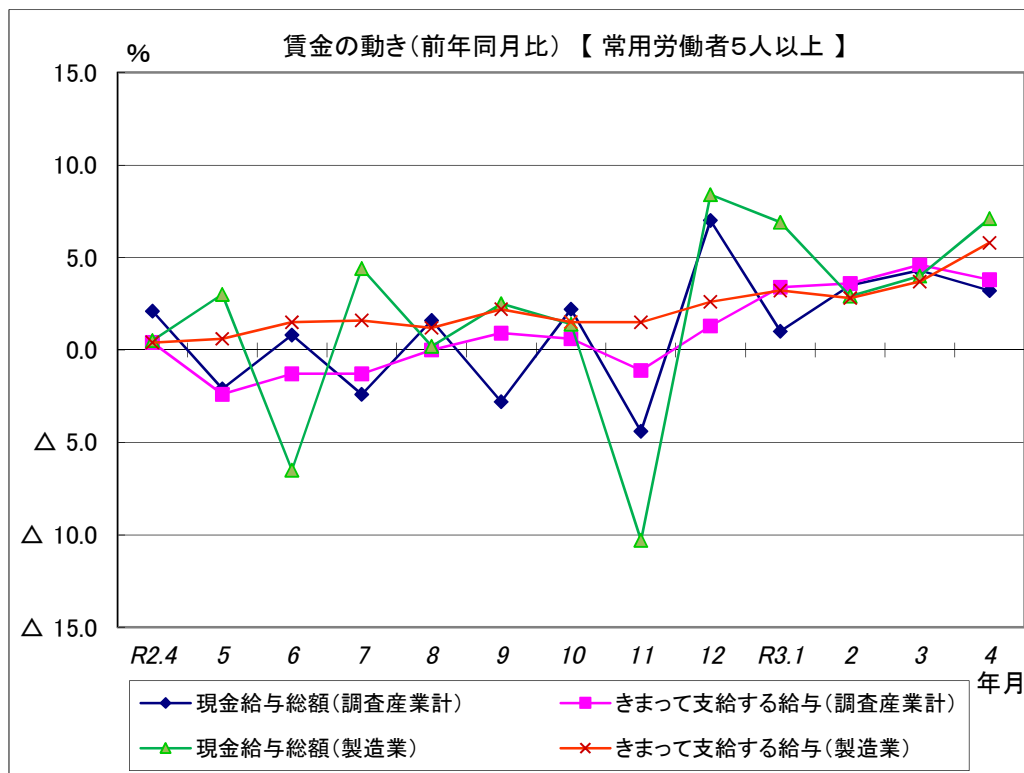
常用労働者の1人平均月間実労働時間

総実労働時間	157.3 時間	(前年同月比 4.2 % 増)
所定内労働時間	146.6 時間	(前年同月比 2.7 % 増)
所定外労働時間	10.7 時間	(前年同月比 28.9 % 増)

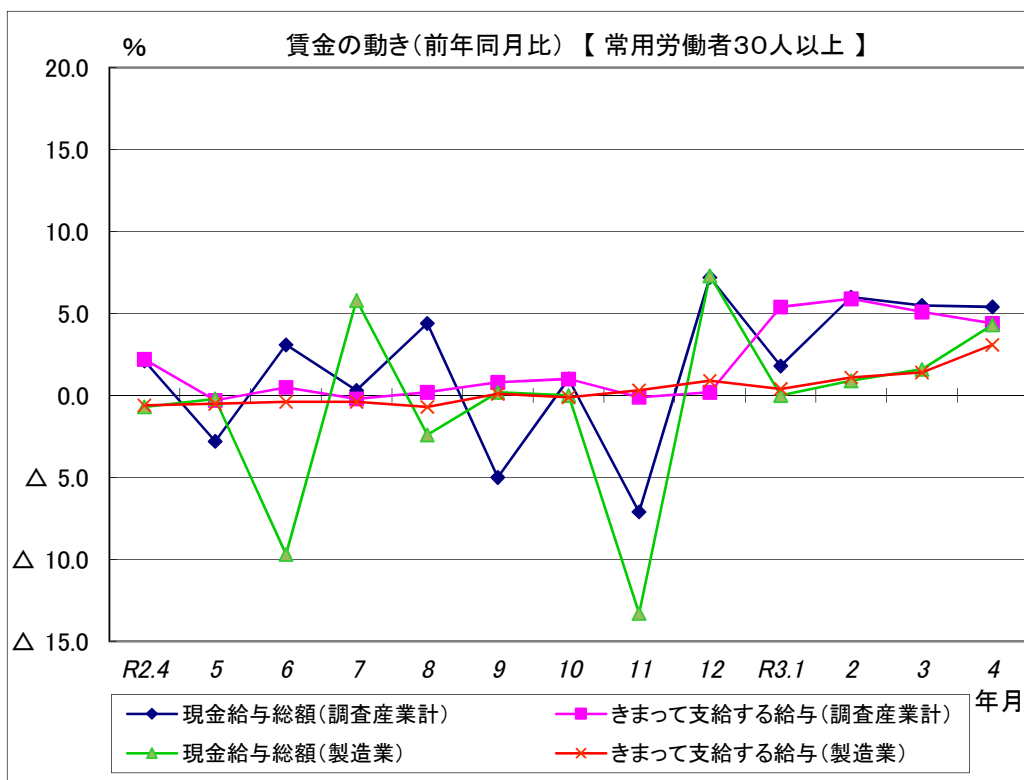
(3) 雇用の動き

調査期間末日現在の常用労働者数

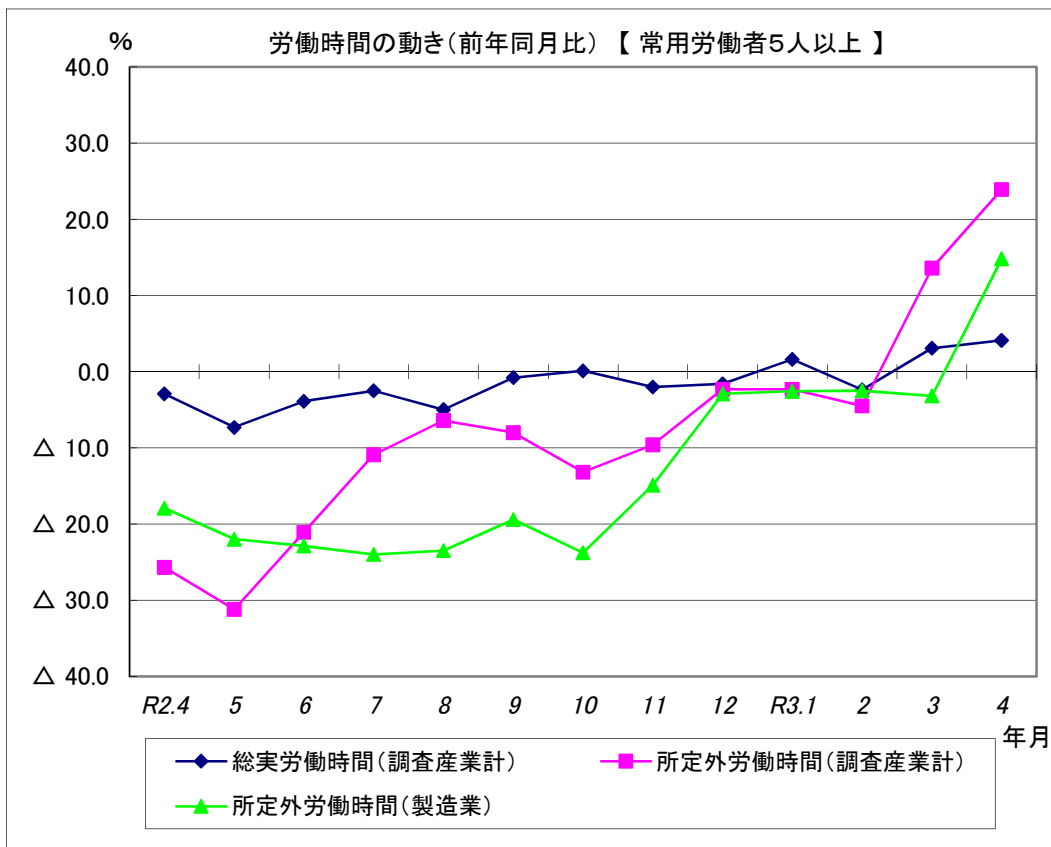
常用労働者数	137,127 人	(前年同月比 5.9 % 増)
--------	-----------	-----------------



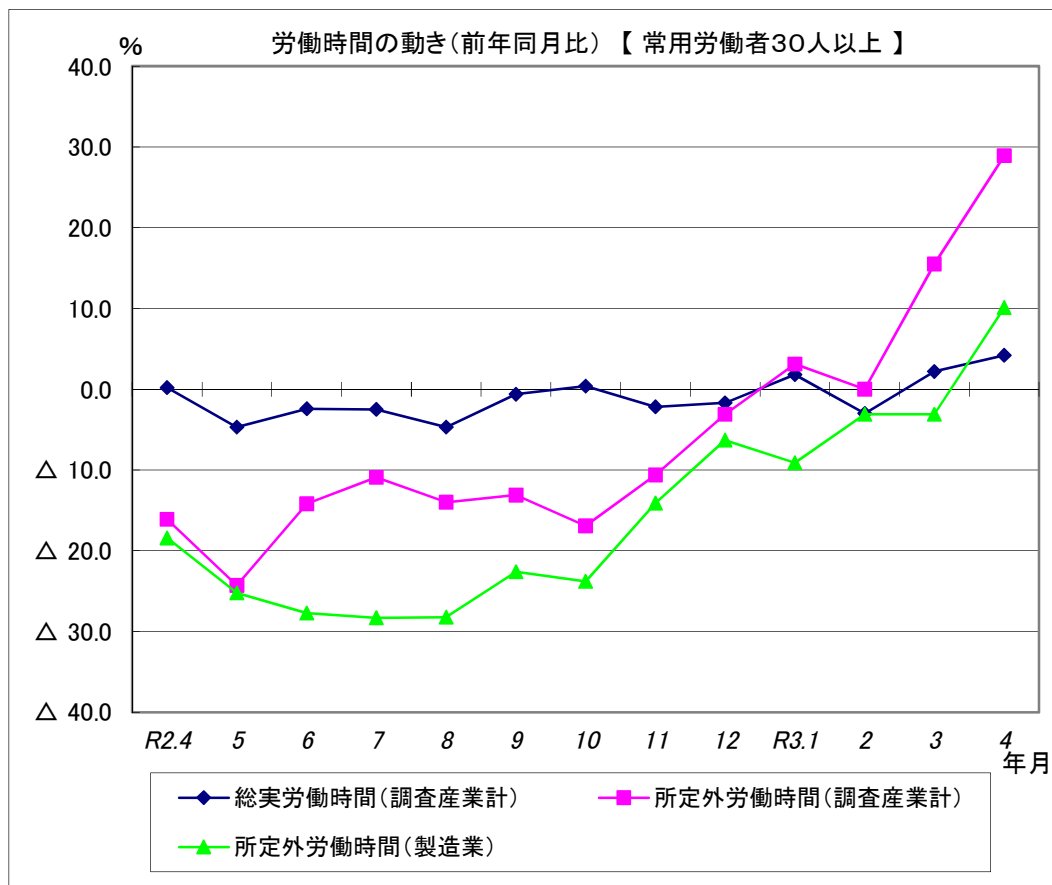
現金給与総額は、調査産業計で前年同月比3.2%増となった。
 うち製造業では、前年同月比7.1%増となった。
 きまって支給する給与は、調査産業計で前年同月比3.8%増となった。
 うち製造業では、前年同月比5.8%増となった。



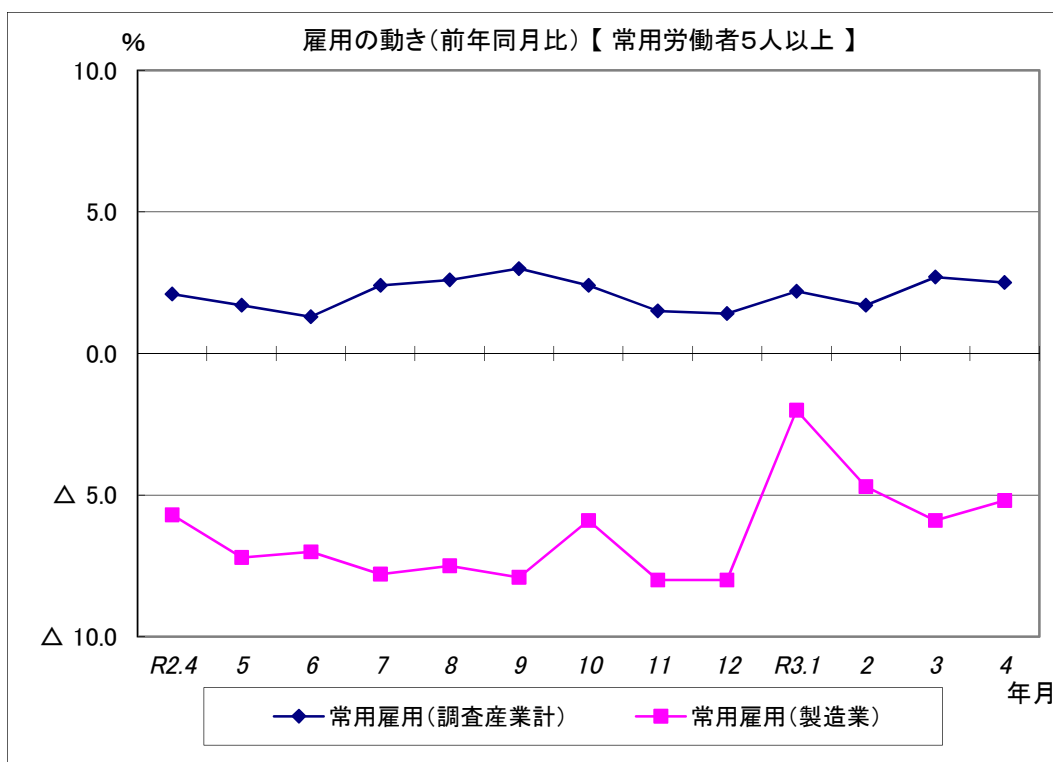
現金給与総額は、調査産業計で前年同月比5.4%増となった。
 うち製造業では、前年同月比4.3%増となった。
 きまって支給する給与は、調査産業計で前年同月比4.4%増となった。
 うち製造業では、前年同月比3.1%増となった。



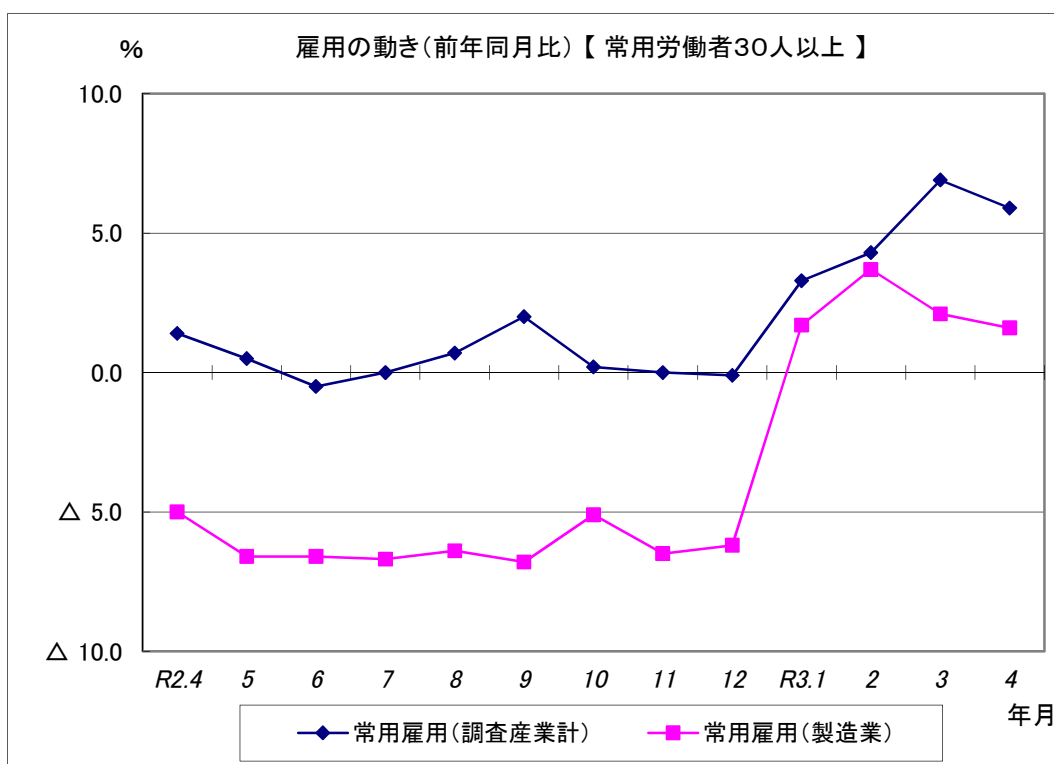
総実労働時間は、調査産業計で前年同月比4.1%増となった。
 所定外労働時間は、調査産業計で前年同月比23.9%増となった。
 うち製造業では、前年同月比14.8%増となった。



総実労働時間は、調査産業計で前年同月比4.2%増となった。
 所定外労働時間は、調査産業計で前年同月比28.9%増となった。
 うち製造業では、前年同月比10.1%増となった。



常用雇用は、調査産業計で前年同月比2.5%増となった。
 うち製造業では、前年同月比5.2%減となった。



常用雇用は、調査産業計で前年同月比5.9%増となった。
 うち製造業では、前年同月比1.6%増となった。