

1 概況（調査産業計）【令和3年3月分】

【 事業所規模 常用労働者5人以上 】

(1) 賃金の動き

常用労働者の1人平均月間現金給与額

現金給与総額	262,936 円	(前年同月比 4.3 % 増)
きまって支給する給与	254,890 円	(前年同月比 4.6 % 増)
所定内給与	237,741 円	(前年同月比 4.0 % 増)

(2) 労働時間の動き

常用労働者の1人平均月間実労働時間

総実労働時間	146.1 時間	(前年同月比 3.1 % 増)
所定内労働時間	137.0 時間	(前年同月比 2.4 % 増)
所定外労働時間	9.1 時間	(前年同月比 13.6 % 増)

(3) 雇用の動き

調査期間末日現在の常用労働者数

常用労働者数	241,675 人	(前年同月比 2.7 % 増)
--------	-----------	-----------------

【 事業所規模 常用労働者30人以上 】

(1) 賃金の動き

常用労働者の1人平均月間現金給与額

現金給与総額	289,819 円	(前年同月比 5.5 % 増)
きまって支給する給与	280,893 円	(前年同月比 5.1 % 増)
所定内給与	261,949 円	(前年同月比 5.6 % 増)

(2) 労働時間の動き

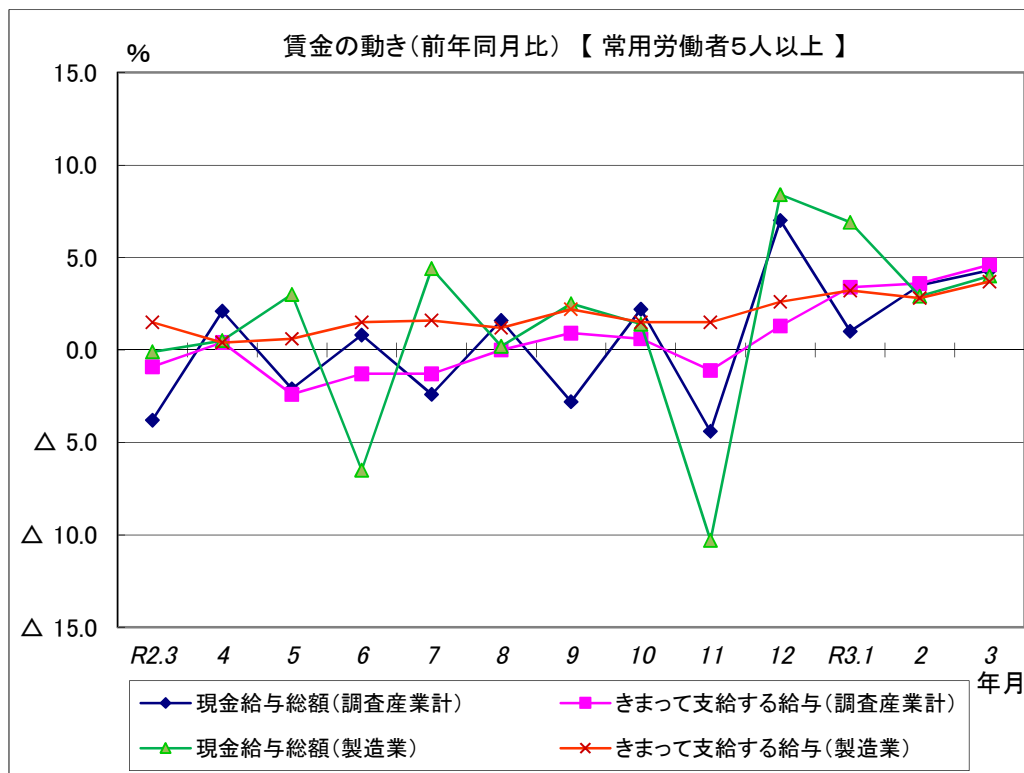
常用労働者の1人平均月間実労働時間

総実労働時間	149.2 時間	(前年同月比 2.2 % 増)
所定内労働時間	138.8 時間	(前年同月比 1.3 % 増)
所定外労働時間	10.4 時間	(前年同月比 15.5 % 増)

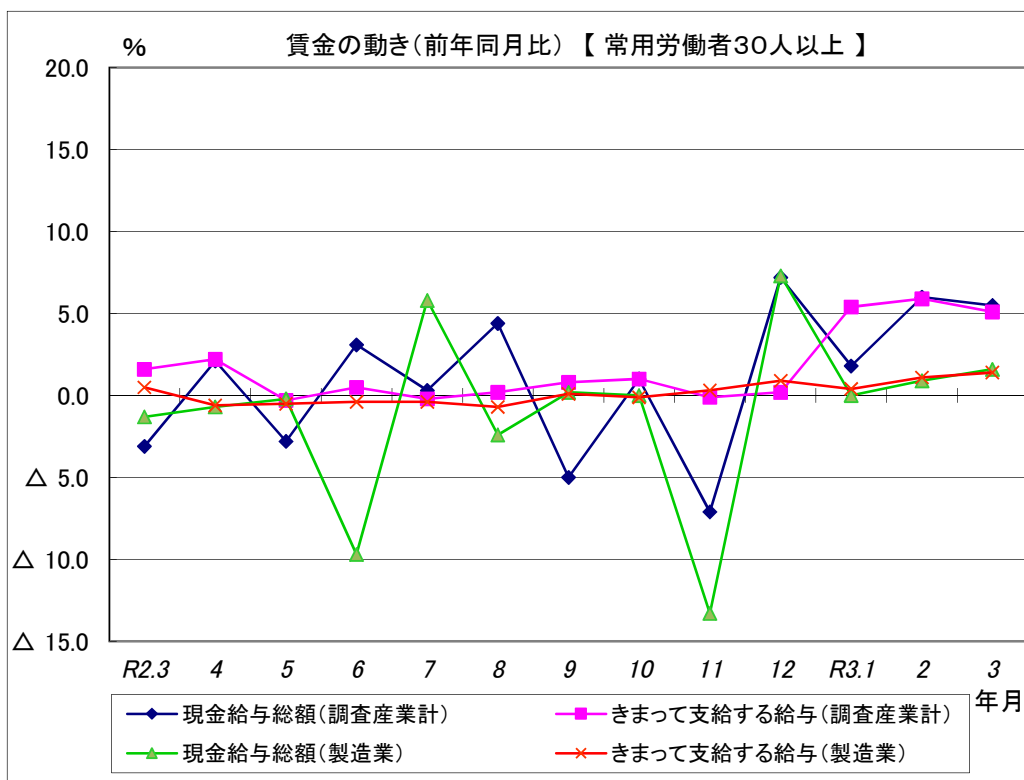
(3) 雇用の動き

調査期間末日現在の常用労働者数

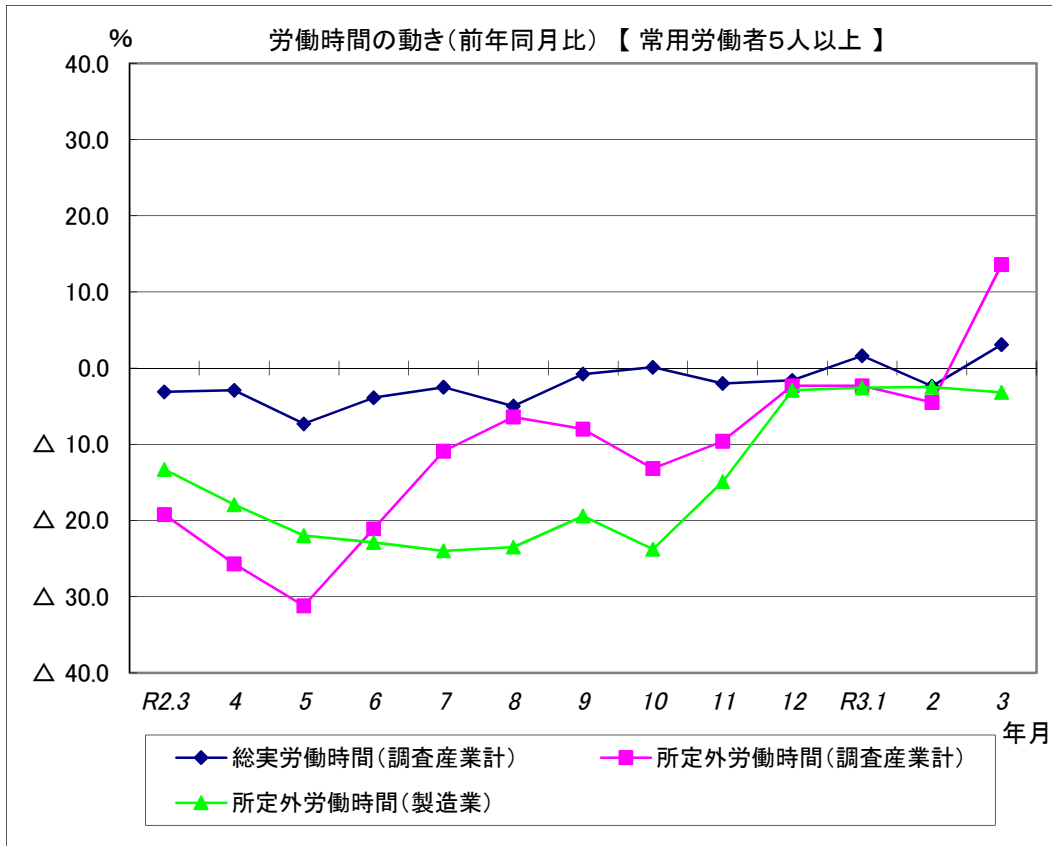
常用労働者数	134,229 人	(前年同月比 6.9 % 増)
--------	-----------	-----------------



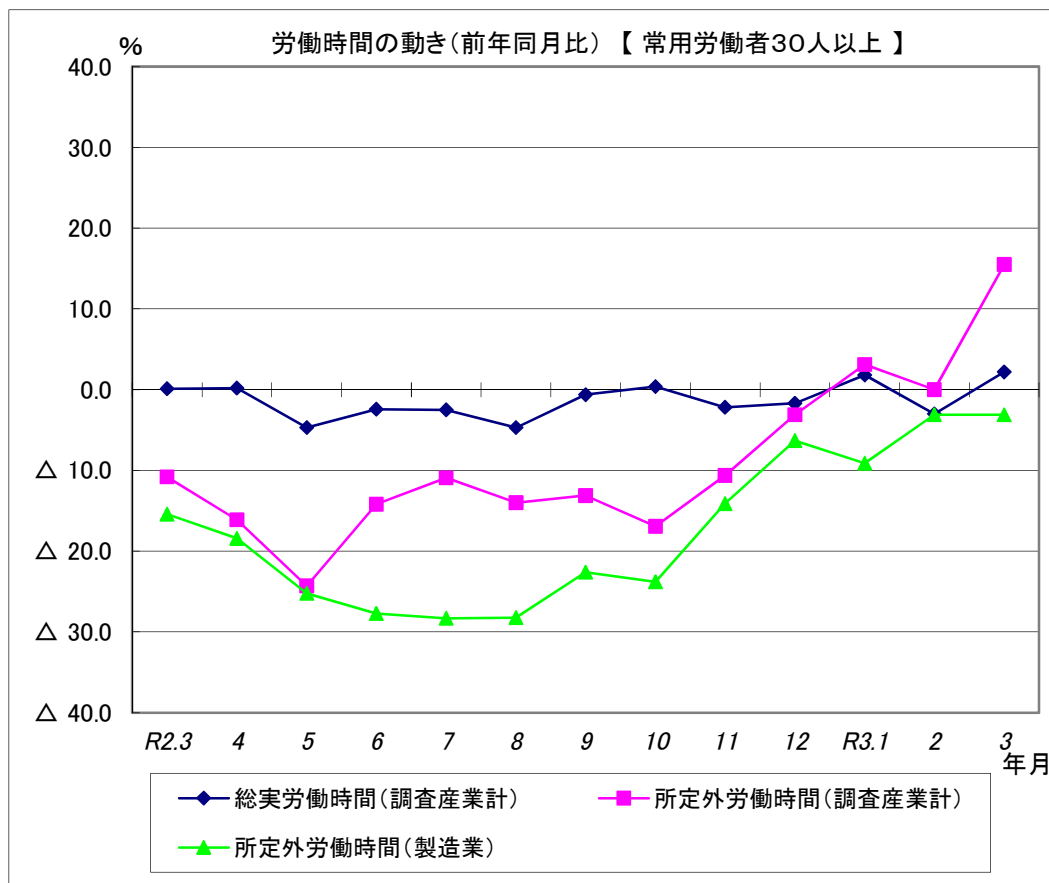
現金給与総額は、調査産業計で前年同月比4.3%増となった。
 うち製造業では、前年同月比4.0%増となった。
 きまって支給する給与は、調査産業計で前年同月比4.6%増となった。
 うち製造業では、前年同月比3.7%増となった。



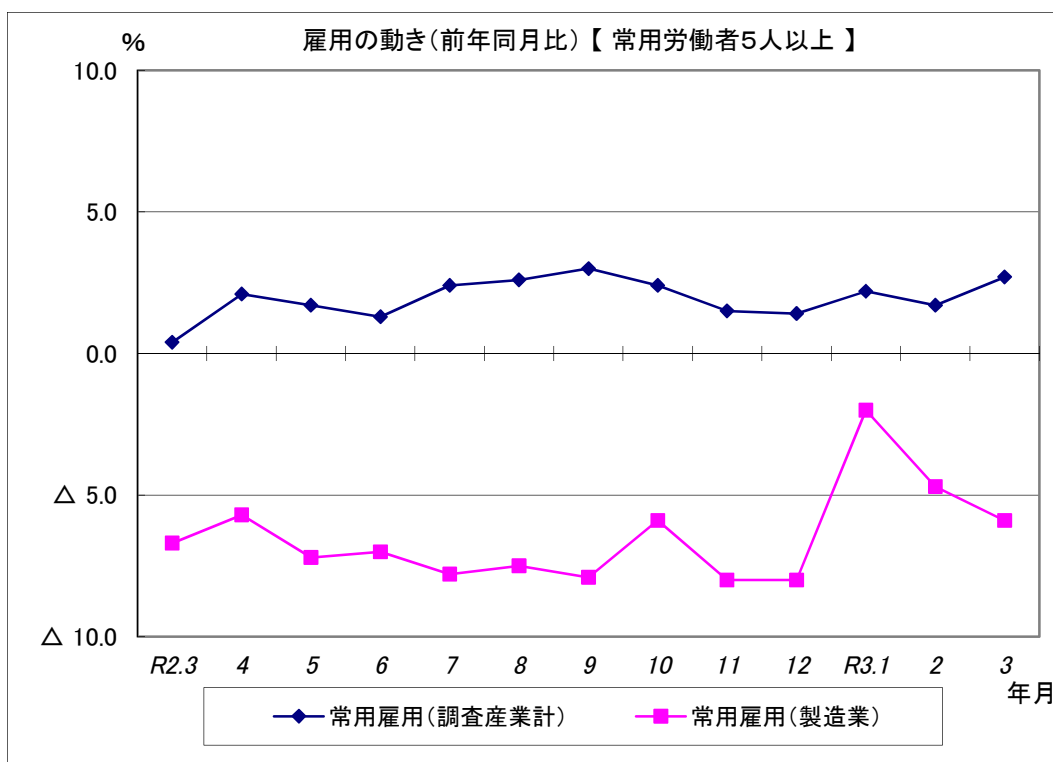
現金給与総額は、調査産業計で前年同月比5.5%増となった。
 うち製造業では、前年同月比1.6%増となった。
 きまって支給する給与は、調査産業計で前年同月比5.1%増となった。
 うち製造業では、前年同月比1.4%増となった。



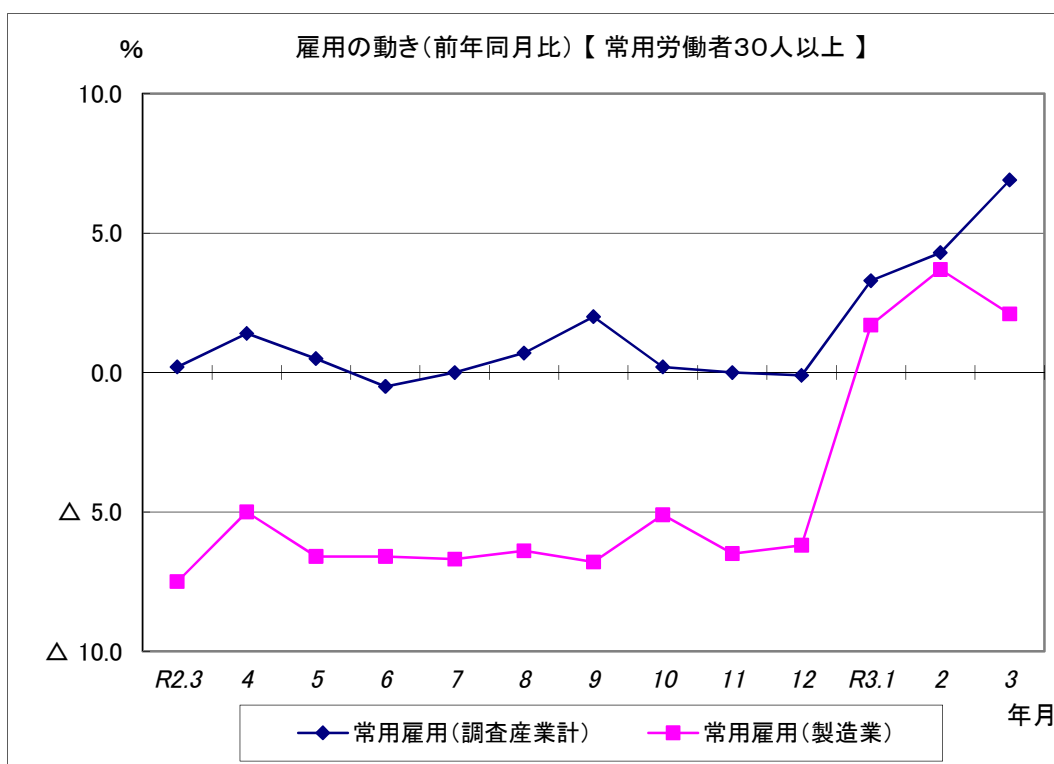
総実労働時間は、調査産業計で前年同月比3.1%増となった。
 所定外労働時間は、調査産業計で前年同月比13.6%増となった。
 うち製造業では、前年同月比3.2%減となった。



総実労働時間は、調査産業計で前年同月比2.2%増となった。
 所定外労働時間は、調査産業計で前年同月比15.5%増となった。
 うち製造業では、前年同月比3.1%減となった。



常用雇用は、調査産業計で前年同月比2.7%増となった。
 うち製造業では、前年同月比5.9%減となった。



常用雇用は、調査産業計で前年同月比6.9%増となった。
 うち製造業では、前年同月比2.1%増となった。