

# 1 概況（調査産業計）【令和3年2月分】

## 【 事業所規模 常用労働者5人以上 】

### (1) 賃金の動き

常用労働者の1人平均月間現金給与額

現金給与総額	253,723 円	(前年同月比 3.5 % 増)
きまって支給する給与	252,094 円	(前年同月比 3.6 % 増)
所定内給与	235,832 円	(前年同月比 3.4 % 増)

### (2) 労働時間の動き

常用労働者の1人平均月間実労働時間

総実労働時間	139.9 時間	(前年同月比 2.4 % 減)
所定内労働時間	131.3 時間	(前年同月比 2.3 % 減)
所定外労働時間	8.6 時間	(前年同月比 4.5 % 減)

### (3) 雇用の動き

調査期間末日現在の常用労働者数

常用労働者数	244,077 人	(前年同月比 1.7 % 増)
--------	-----------	-----------------

## 【 事業所規模 常用労働者30人以上 】

### (1) 賃金の動き

常用労働者の1人平均月間現金給与額

現金給与総額	280,987 円	(前年同月比 6.0 % 増)
きまって支給する給与	280,413 円	(前年同月比 5.9 % 増)
所定内給与	261,621 円	(前年同月比 6.9 % 増)

### (2) 労働時間の動き

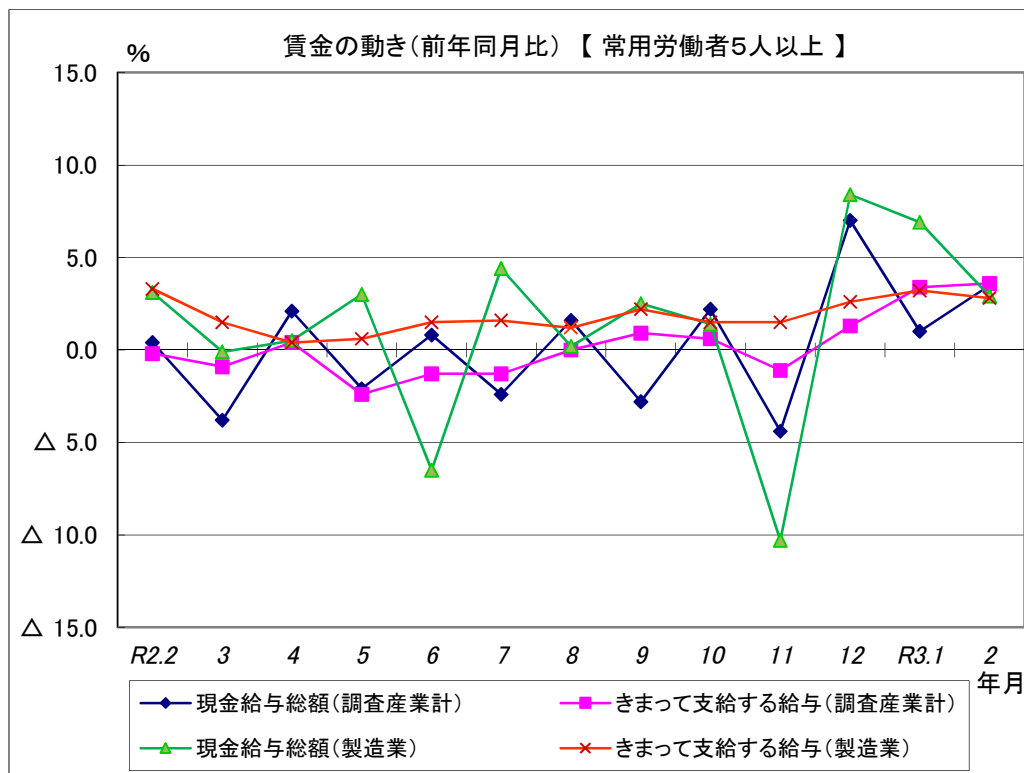
常用労働者の1人平均月間実労働時間

総実労働時間	144.6 時間	(前年同月比 3.0 % 減)
所定内労働時間	134.5 時間	(前年同月比 3.1 % 減)
所定外労働時間	10.1 時間	(前年同月比 0.0 % )

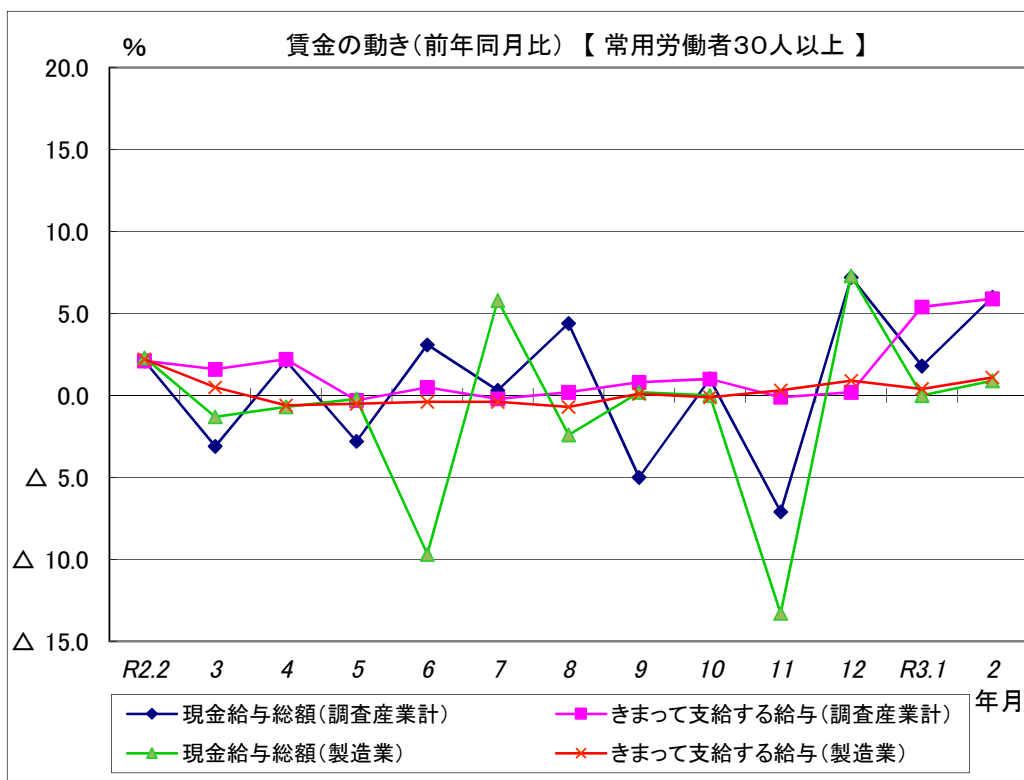
### (3) 雇用の動き

調査期間末日現在の常用労働者数

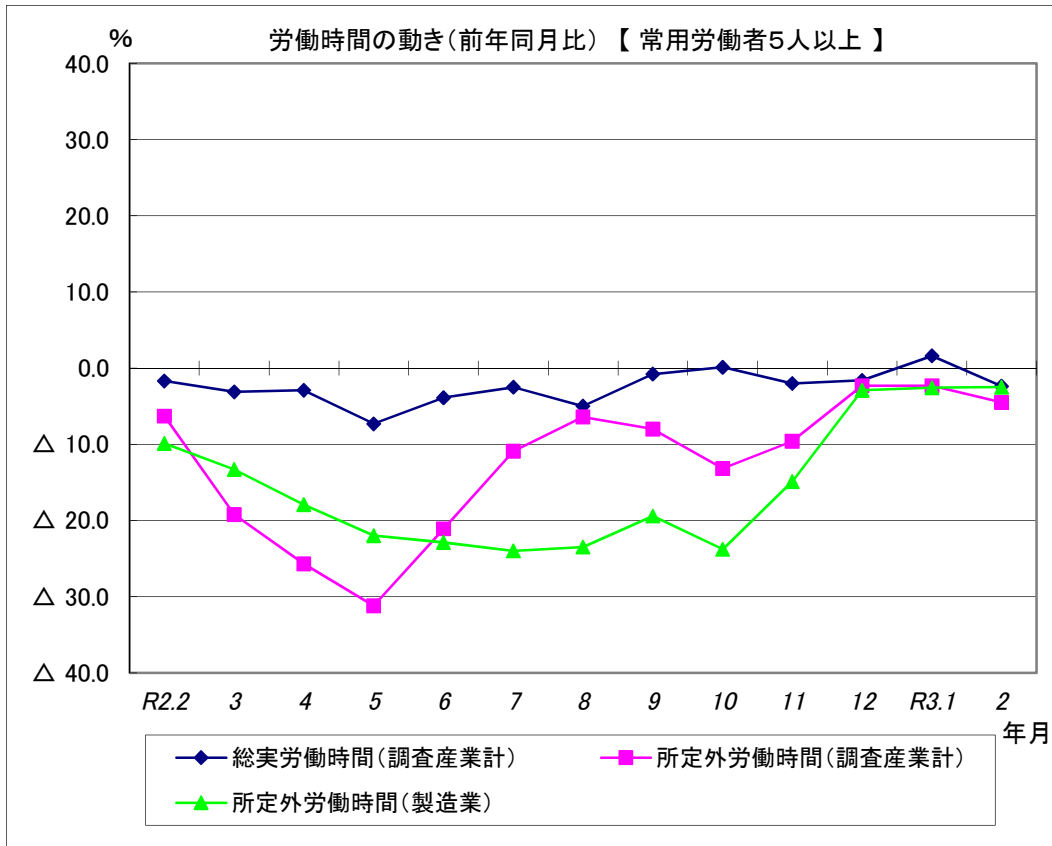
常用労働者数	135,263 人	(前年同月比 4.3 % 増)
--------	-----------	-----------------



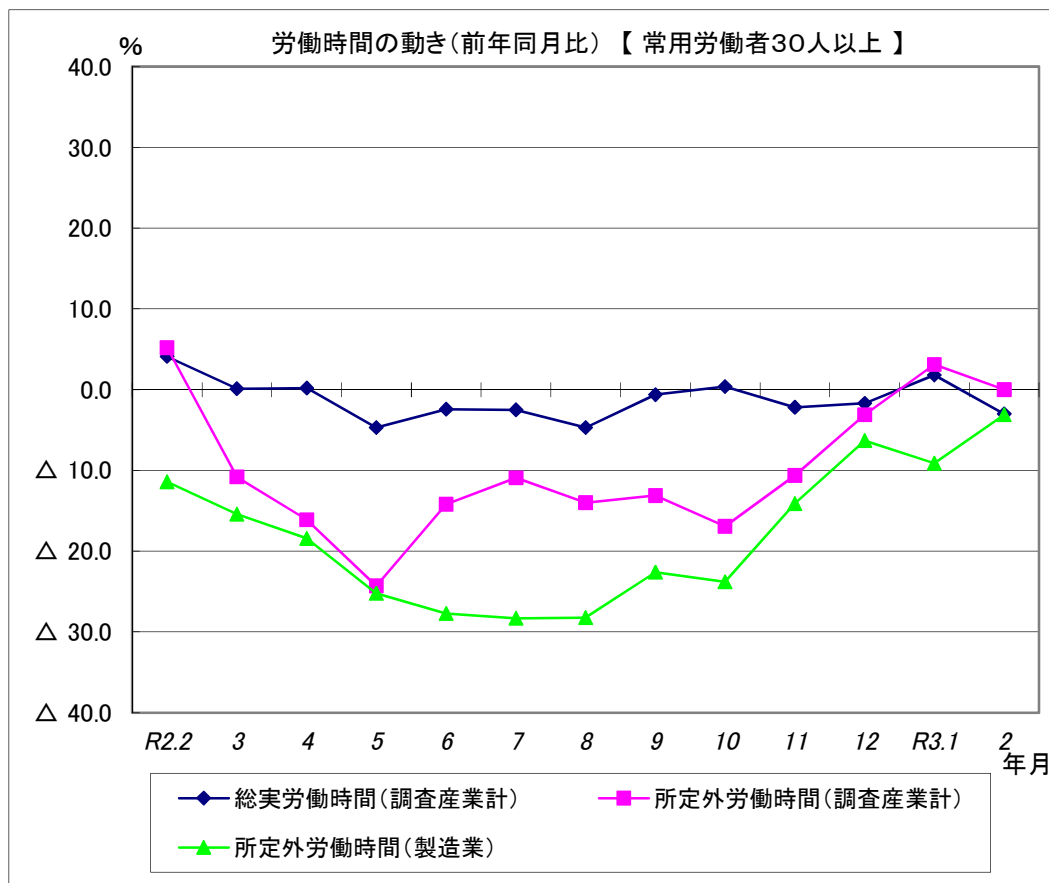
現金給与総額は、調査産業計で前年同月比3.5%増となった。  
 うち製造業では、前年同月比2.9%増となった。  
 きまって支給する給与は、調査産業計で前年同月比3.6%増となった。  
 うち製造業では、前年同月比2.8%増となった。



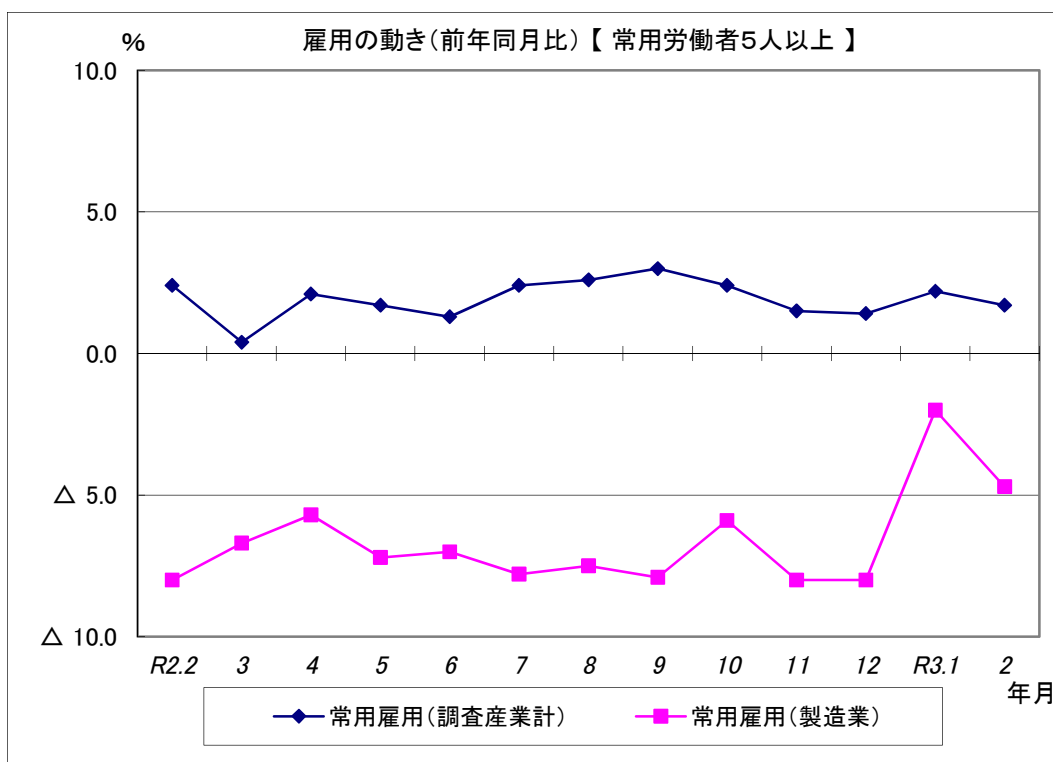
現金給与総額は、調査産業計で前年同月比6.0%増となった。  
 うち製造業では、前年同月比0.9%増となった。  
 きまって支給する給与は、調査産業計で前年同月比5.9%増となった。  
 うち製造業では、前年同月比1.1%増となった。



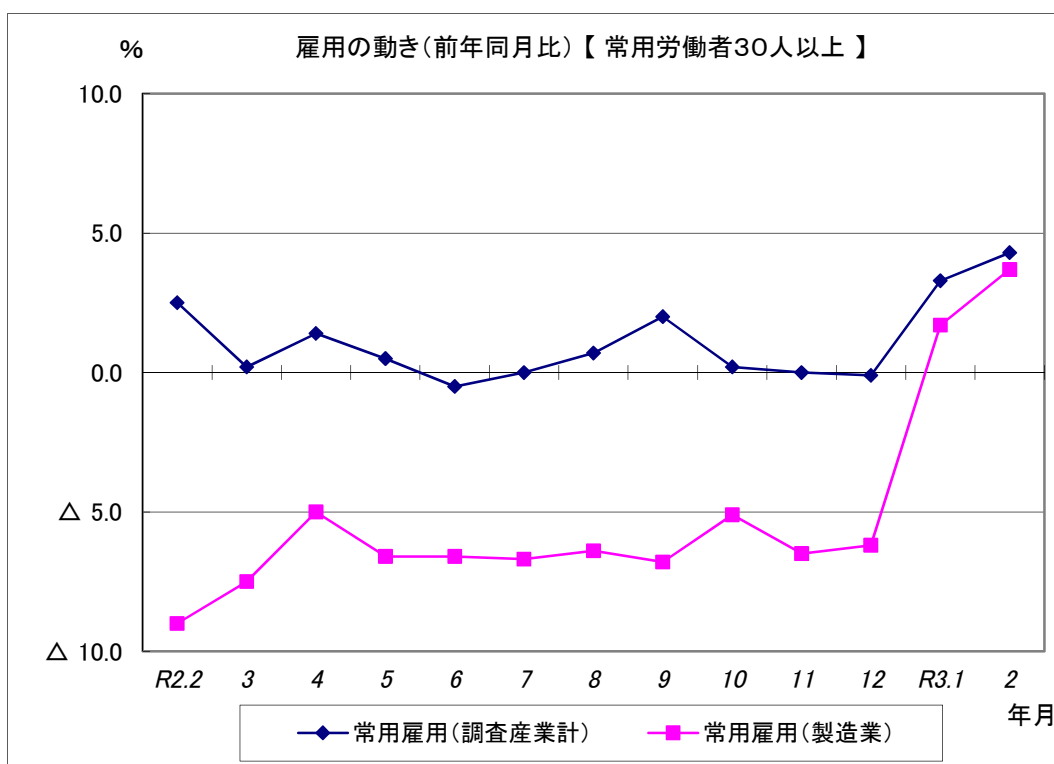
総実労働時間は、調査産業計で前年同月比2.4%減となった。  
 所定外労働時間は、調査産業計で前年同月比4.5%減となった。  
 うち製造業では、前年同月比2.5%減となった。



総実労働時間は、調査産業計で前年同月比3.0%減となった。  
 所定外労働時間は、調査産業計で前年同月と同水準となった。  
 うち製造業では、前年同月比3.1%減となった。



常用雇用は、調査産業計で前年同月比1.7%増となった。  
 うち製造業では、前年同月比4.7%減となった。



常用雇用は、調査産業計で前年同月比4.3%増となった。  
 うち製造業では、前年同月比3.7%増となった。