

令和4年5月1日

財政事情

(第149号)

徳島県

前 書 き

この「財政事情」は、県民の皆様には本県財政の状況をお知らせすることにより、本県の諸施策について御理解を深めていただき、県勢の発展に御協力をお願いするため、毎年2回公表しているものです。

今回は、令和4年度予算と令和3年度下半期の財政運営状況につきまして、その概要を御説明申し上げます。

令和4年度当初予算は、「『新次元の分散型国土』創出！16か月予算」と銘打ち、「新型コロナ」、「人口減少」、「災害列島」3つの国難打破に向け、「アフターコロナへの処方箋」となる「推進エンジン」の「二つのX」、

- ・「GX（グリーン・トランスフォーメーション）」
- ・「DX（デジタル・トランスフォーメーション）」

を、「国難対策」に横串を通して組み込むとともに、国の「経済対策」に即応した令和3年度「11月補正予算」及び、「2月補正予算」と一体的に編成致しました。

この結果、「16か月予算」の総額は、前年度「15か月予算」比で「26億円」、「0.5%」増となる「5,604億円」を確保致しました。

また、「当初予算」の規模としては、前年度当初予算比で「93億円」、「1.8%」増の「5,240億円」となり、「平成14年度」以来、20年ぶりに「5,200億円」を超えました。

「新次元の分散型国土」創出に向け、「東京オリ・パラ」後の新たなマイルストーン「大阪・関西万博」開催の年「2025年」を見据え、「GX」と「DX」の相乗効果による「徳島版SDGs」を実装し、「アフターコロナ」、さらにその先の「ポストコロナ新時代」を切り拓くべく、全力で取り組んで参ります。

県民の皆様には、今後とも県勢の発展につきまして、御支援、御協力をお願いします。

目 次

1	令和4年度当初予算	1 頁
2	令和4年度一般会計予算の補正状況	8
3	令和3年度一般会計予算の補正状況	10
4	特別会計	13
5	令和3年度下半期の予算執行状況	16
6	県債及び一時借入金の状況	18

1 令和4年度当初予算

(1) 令和4年度の予算規模

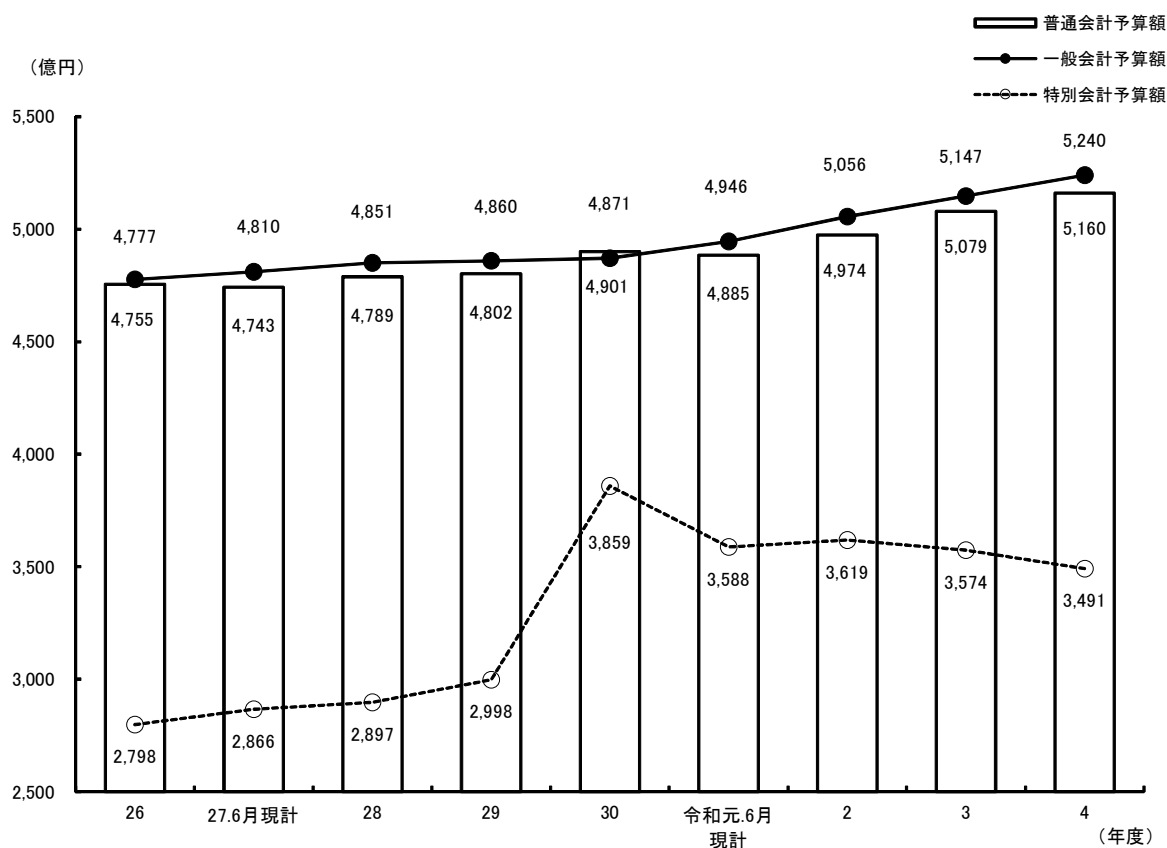
令和4年度当初予算は、次のとおりです。

一般会計	5,239億8,000万円
特別会計	3,491億1,869万3千円

なお、一般会計と特別会計との間の繰出し及び繰入れの相互の重複部分を除き、さらに、港湾等整備事業特別会計等の公営事業会計を除いたいわゆる普通会計では、5,160億2,577万1千円となっています。

予算の規模の推移は、第1図のとおりです。

第1図 当初予算の規模の推移



(2) 歳入予算の概要

一般会計予算額5,239億8,000万円の款別内訳は、第1表のとおりです。これを構成比で見ますと、地方交付税が全体の29.4パーセントを占め最も多く、これに次いで繰入金が16.4パーセント、第3位は国庫支出金で16.1パーセントとなっており、この3科目で61.9パーセントを占めています。これらの歳入を用途が特定されない一般財源と用途が特定されている特定財源に、また県が自主的に調達できる自主財源と国にその調達を依存する依存財源に分類すると第2図のようになります。

一般財源は、県税、地方消費税清算金、地方譲与税、地方特例交付金及び地方交付税合わせて2,810億8,500万円で全体の53.6パーセントを占めております。

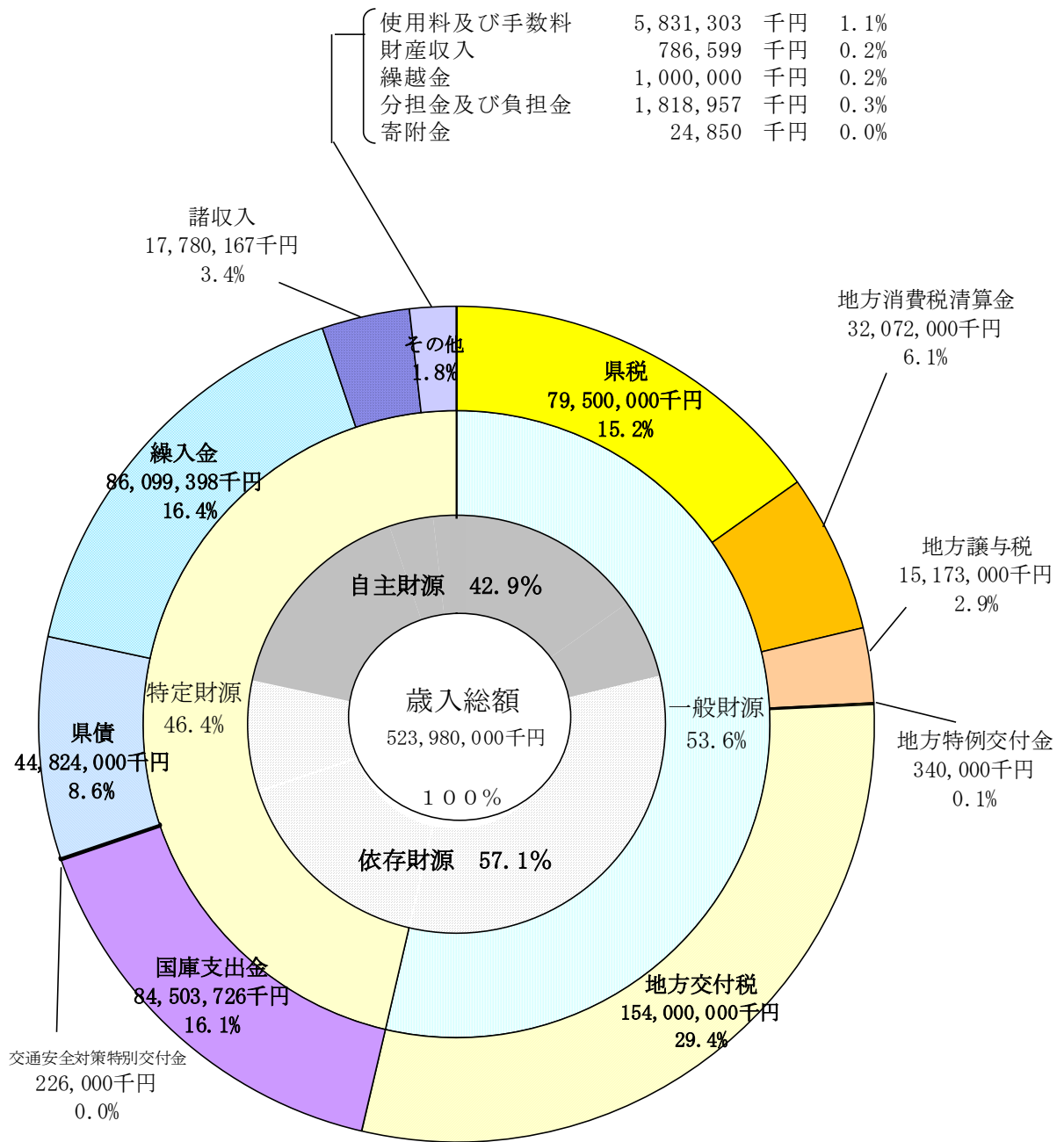
また、依存財源である地方譲与税、地方特例交付金、地方交付税、交通安全対策特別交付金、国庫支出金及び県債を除く自主財源は、2,249億1,327万4千円で全体の42.9パーセントを占めています。

第1表 款別歳入予算の内訳

(単位：千円，%)

款	令和4年度		令和3年度		(A)/(B) ×100
	当初予算(A)	構成比	当初予算(B)	構成比	
01 県 税	79,500,000	15.2	73,000,000	14.2	108.9
02 地 方 消 費 税 清 算 金	32,072,000	6.1	30,755,000	6.0	104.3
03 地 方 譲 与 税	15,173,000	2.9	7,980,000	1.5	190.1
04 地 方 特 例 交 付 金	340,000	0.1	478,000	0.1	71.1
05 地 方 交 付 税	154,000,000	29.4	154,000,000	29.9	100.0
06 交通安全対策特別交付金	226,000	0.0	196,000	0.0	115.3
07 分 担 金 及 び 負 担 金	1,818,957	0.3	908,382	0.2	200.2
08 使 用 料 及 び 手 数 料	5,831,303	1.1	5,899,095	1.1	98.9
09 国 庫 支 出 金	84,503,726	16.1	79,939,523	15.5	105.7
10 財 産 収 入	786,599	0.2	794,138	0.2	99.1
11 寄 附 金	24,850	0.0	25,400	0.0	97.8
12 繰 入 金	86,099,398	16.4	85,843,269	16.7	100.3
13 繰 越 金	1,000,000	0.2	1,000,000	0.2	100.0
14 諸 収 入	17,780,167	3.4	17,970,193	3.5	98.9
15 県 債	44,824,000	8.6	55,912,000	10.9	80.2
歳 入 合 計	523,980,000	100.0	514,701,000	100.0	101.8

第2図 歳入予算の構成



(3) 歳出予算の規模

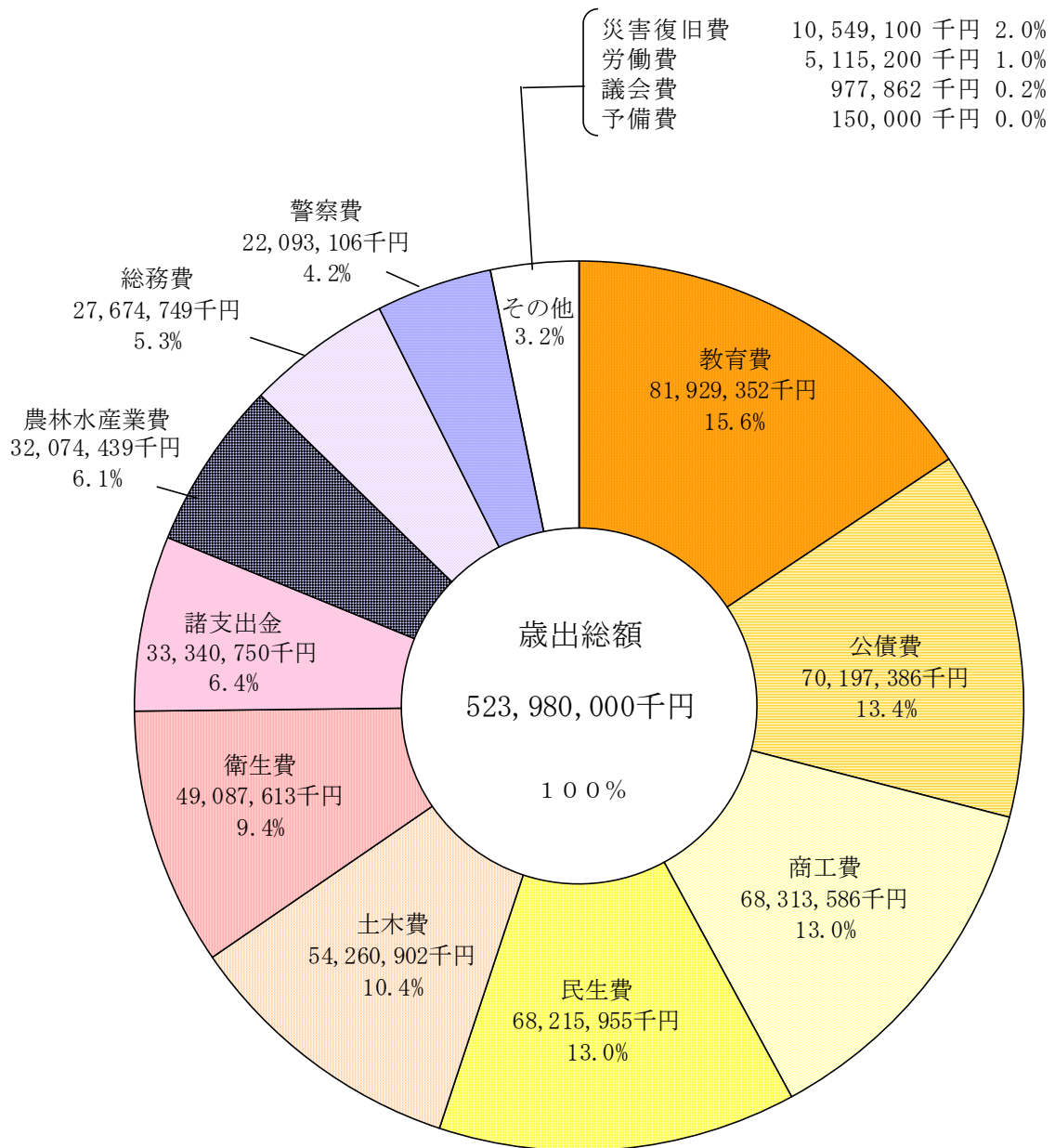
歳出予算を目的別に分類しますと、第2表及び第3図のとおりです。

第2表 目的別歳出予算の内訳

(単位：千円，%)

区 分	令和4年度		令和3年度		(A)/(B) ×100
	当初予算(A)	構成比	当初予算(B)	構成比	
01 議会費	977,862	0.2	989,876	0.2	98.8
02 総務費	27,674,749	5.3	28,322,183	5.5	97.7
03 民生費	68,215,955	13.0	65,852,117	12.8	103.6
04 衛生費	49,087,613	9.4	46,353,718	9.0	105.9
05 労働費	5,115,200	1.0	5,086,081	1.0	100.6
06 農林水産業費	32,074,439	6.1	30,200,555	5.9	106.2
07 商工費	68,313,586	13.0	68,690,444	13.4	99.5
08 土木費	54,260,902	10.4	50,022,315	9.7	108.5
09 警察費	22,093,106	4.2	21,564,563	4.2	102.5
10 教育費	81,929,352	15.6	83,724,662	16.3	97.9
11 災害復旧費	10,549,100	2.0	11,434,300	2.2	92.3
12 公債費	70,197,386	13.4	70,707,386	13.7	99.3
13 諸支出金	33,340,750	6.4	31,602,800	6.1	105.5
14 予備費	150,000	0.0	150,000	0.0	100.0
歳出合計	523,980,000	100.0	514,701,000	100.0	101.8

第3図 歳出予算の目的別構成



令和4年度当初予算の款項別内訳は、第3表のとおりです。

第3表 款別歳出予算の内訳

款	項	金額
1 議会費		千円 977,862
	1 議会費	977,862
2 総務費		27,674,749
	1 総務管理費	13,163,877
	2 企画費	6,910,584
	3 徴税費	2,568,068
	4 市町村振興費	2,057,536
	5 選挙費	691,660
	6 防災費	1,692,782
	7 統計調査費	265,420
	8 人事委員会費	142,292
	9 監査委員費	182,530
3 民生費		68,215,955
	1 社会福祉費	49,942,060
	2 児童福祉費	13,567,894
	3 生活保護費	4,706,001
4 衛生費		49,087,613
	1 公衆衛生費	9,103,348
	2 環境衛生費	3,426,018
	3 保健所費	1,502,061
	4 医薬費	25,380,242
	5 病院事業費	9,675,944
5 労働費		5,115,200
	1 労政費	3,960,026
	2 職業訓練費	1,046,025
	3 労働委員会費	109,149
6 農林水産業費		32,074,439
	1 農業費	4,677,800
	2 園芸費	845,476
	3 畜産業費	1,095,158
	4 農地費	11,909,562
	5 林業費	11,012,312
	6 水産業費	2,534,131
7 商工費		68,313,586
	1 商業費	62,849,549
	2 工鉱業費	3,945,758
	3 観光費	1,518,279
8 土木費		54,260,902
	1 土木管理費	3,600,810
	2 道路橋りょう費	23,913,748
	3 河川海岸費	14,386,375
	4 港湾費	4,516,758
	5 都市計画費	4,809,203
	6 住宅費	3,034,008
9 警察費		22,093,106
	1 警察管理費	19,457,537
	2 警察活動費	2,635,569
10 教育費		81,929,352
	1 教育総務費	13,019,416
	2 小学校費	23,528,529
	3 中学校費	14,264,546
	4 高等学校費	18,453,194
	5 特別支援学校費	7,627,727
	6 社会教育費	3,306,969
	7 保健体育費	1,728,971

11 災害復旧費		10,549,100
	1 農林水産施設災害復旧費	1,600,600
	2 土木施設災害復旧費	8,848,500
	3 公用公共用施設災害復旧費	100,000
12 公債費		70,197,386
	1 公債費	70,197,386
13 諸支出金		33,340,750
	1 地方消費税清算金	13,691,071
	2 利子割交付金	73,946
	3 配当割交付金	704,936
	4 株式等譲渡所得割交付金	926,482
	5 法人事業税交付金	1,482,647
	6 地方消費税交付金	16,073,252
	7 ゴルフ場利用税交付金	174,306
	8 自動車取得税交付金	100
	9 環境性能割交付金	214,000
	10 利子割精算金	10
14 予備費		150,000
	1 予備費	150,000
歳 出 合 計		523,980,000

(4) 歳出予算の性質別分類

次に歳出予算を性質別に分類すると、第4表のとおりとなり、人件費が21.6パーセントを占め第1位、次いで負担金、補助金が15.9パーセントでこれに続いています。

第4表 性質別歳出予算の内訳

(単位：千円，%)

区 分	令和4年度		令和3年度		(A)/(B) ×100	
	当初予算(A)	構成比	当初予算(B)	構成比		
人 件 費	113,112,722	21.6	114,679,093	22.3	98.6	
扶 助 費	50,398,657	9.6	50,199,081	9.7	100.4	
公 債 費	70,002,000	13.4	70,511,000	13.7	99.3	
投 資 的 経 費	補 助 事 業	46,480,970	8.9	43,702,403	8.5	106.4
	単 独 事 業	19,531,775	3.7	19,193,596	3.7	101.8
	災 害 復 旧 事 業	10,549,100	2.0	11,434,300	2.2	92.3
	直 轄 事 業	8,522,083	1.6	6,487,263	1.3	131.4
	小 計	85,083,928	16.2	80,817,562	15.7	105.3
維 持 補 修 費	9,950,006	1.9	8,790,855	1.7	113.2	
負 担 金 ， 補 助 金	83,151,727	15.9	77,445,450	15.1	107.4	
出 資 金 ， 貸 付 金	10,031,890	1.9	10,162,654	2.0	98.7	
積 立 金	5,929,117	1.1	6,526,514	1.3	90.8	
繰 出 金	70,551,166	13.5	70,740,995	13.7	99.7	
そ の 他 行 政 費	25,768,787	4.9	24,827,796	4.8	103.8	
合 計	523,980,000	100.0	514,701,000	100.0	101.8	

2 令和4年度一般会計予算の補正状況

補正状況は、第5表のとおりであり、その主な内容は次のとおりです。

(1) 2月補正予算 3,854,000千円

- (1) 国の「G o T o トラベル」事業終了後の県外観光客の誘客促進と県内での観光消費の拡大を図るため、県版「G o T o トラベル」事業を実施する。
- (2) 「オロナミンC球場」において安全安心で快適な利用環境を創出するため、老朽化が進行している内野スタンドの改築に向け基本設計を実施する。

第5表 令和4年度一般会計予算の補正状況

(歳入)

款	当初予算額	2月補正額	現計予算額
	千円	千円	千円
01 県 税	79,500,000		79,500,000
02 地 方 消 費 税 清 算 金	32,072,000		32,072,000
03 地 方 譲 与 税	15,173,000		15,173,000
04 地 方 特 例 交 付 金	340,000		340,000
05 地 方 交 付 税	154,000,000		154,000,000
06 交 通 安 全 対 策 特 別 交 付 金	226,000		226,000
07 分 担 金 及 び 負 担 金	1,818,957		1,818,957
08 使 用 料 及 び 手 数 料	5,831,303		5,831,303
09 国 庫 支 出 金	84,503,726	3,770,000	88,273,726
10 財 産 収 入	786,599		786,599
11 寄 附 金	24,850		24,850
12 繰 入 金	86,099,398	84,000	86,183,398
13 繰 越 金	1,000,000		1,000,000
14 諸 収 入	17,780,167		17,780,167
15 県 債	44,824,000		44,824,000
合 計	523,980,000	3,854,000	527,834,000

(歳出)

款	当初予算額	2月補正額	現計予算額
	千円	千円	千円
01 議 会 費	977,862		977,862
02 総 務 費	27,674,749		27,674,749
03 民 生 費	68,215,955		68,215,955
04 衛 生 費	49,087,613		49,087,613
05 労 働 費	5,115,200		5,115,200
06 農 林 水 産 業 費	32,074,439		32,074,439
07 商 工 費	68,313,586	3,770,000	72,083,586
08 土 木 費	54,260,902	84,000	54,344,902
09 警 察 費	22,093,106		22,093,106
10 教 育 費	81,929,352		81,929,352
11 災 害 復 旧 費	10,549,100		10,549,100
12 公 債 費	70,197,386		70,197,386
13 諸 支 出 金	33,340,750		33,340,750
14 予 備 費	150,000		150,000
合 計	523,980,000	3,854,000	527,834,000

3 令和3年度一般会計予算の補正状況

前回の公表では、9月補正予算の部分まで説明しましたので、今回は、その後の補正状況を説明します。

補正状況は、第6表のとおりであり、その主な内容は次のとおりです。

(1) 10月補正予算 1,833,386千円

新型コロナウイルス感染症の「第6波」を見据えた体制確保を図るとともに、「喫緊の課題」に切れ目なく対応するため、「10月補正予算」を次のとおり編成した。

(1) 「新型コロナ」対策

- ・ 新型コロナウイルス感染症の「第6波」を見据えた検査体制の強化を図るため、濃厚接触者等への行政検査について、診療・検査協力医療機関との連携体制の構築等を行う。
- ・ 新型コロナウイルス感染症の発症及び重症化の予防に向け、市町村が新型コロナワクチンの追加接種（3回目接種）を迅速に行うための支援体制を確保する。
- ・ 新型コロナウイルス感染症の「第6波」に備え、入院受入医療機関の負担を軽減し、適切な医療提供体制を確保するため、現行の宿泊療養施設の運営を継続する。

(2) 「喫緊の課題」への対応

- ・ 本県の魅力を全国に発信するとともに、県民のスポーツ振興及びにぎわい創出を図るため、「とくしまマラソン」の開催を支援する。
- ・ 「とくしまマラソン」の安全・安心な大会開催を実現するため、日本陸連の「ガイドダンス」に沿った新型コロナウイルス感染症対策を支援する。
- ・ 災害時における迅速な燃料供給体制を確保するため、「移動式燃料給油機」を配備する。

(2) 11月補正予算 22,416,910千円

国の経済対策に呼応し、「16か月予算」の第1弾として、「新型コロナ」対策に万全を期すとともに、「災害列島」対策として、戦略的な県土強靱化を推進するほか、「喫緊の課題」に迅速かつ切れ目なく対応するため、「11月補正予算」を次のとおり編成した。

(1) 「新型コロナ」対策

「ワクチン・検査パッケージ」の定着促進やワクチン追加接種の着実な推進、医療機関等での感染防止対策の強化、県民生活の支援など、「暮らしと命を守る」取組みに加え、中小企業等の新たな事業展開の促進や資金繰り支援など、「業と雇用を守る」取組みを行う。

(2) 「災害列島」対策

あらゆる関係者が協働した「流域治水」の推進や災害に強い「交通ネットワーク」の構築を図るほか、予防保全型の「老朽化対策」の加速など、「戦略的な県土強靱化の加

速」に取り組む。

(3) 「喫緊の課題」への対応

マイナンバーカードの取得・普及加速や原油価格の急激な高騰を受けた生活困窮世帯への経済的負担の軽減を図るほか、HPVワクチンの「キャッチアップ接種」を促進するモデル事業に取り組む。

(3) 2月補正予算 8,270,111千円

国の補正予算に即応し、「GX」・「DX」を推進エンジンに「3つの国難」を打破するため、令和4年度当初予算、令和3年度11月補正予算と合わせた「『新次元の分散型国土』創出！16か月予算」として、「2月補正予算」を次のとおり編成した。

(1) 新型コロナ対策

「GX」推進による農林漁業者の支援や「グリーン社会」につながる新たな交流促進など、ポストコロナを見据えた「環境と経済の好循環」創出に向けた取組みをはじめ、「遠隔医療・オンライン診療」の体制強化やデジタル技術を活用した「学びの充実」といった「感染症に強い経済・社会の構築」を図る取組みなど、「新型コロナ対策」を推進する。

(2) 人口減少対策（革新創造・魅力感動とくしまの実装）

「転職なき移住」や「持続可能な農林水産業」の推進など、「グリーンイノベーション」を推進する取組みをはじめ、「観光DX」による誘客促進や「スマート農林水産業」の加速化といったデジタル技術の実装による「地域経済の好循環」加速を図る取組みなど、「人口減少対策」を推進する。

(3) 災害列島対策（安全・安心とくしまの実装）

国の「防災・減災、国土強靱化のための5か年加速化対策」に呼応した公共事業による「県土強靱化加速」をはじめ、「自然エネルギー」の最大限導入や「地域防災DX」による災害対応力の強化など、「災害列島対策」を推進する。

第6表 令和3年度一般会計予算の補正状況

(歳入)

款	前回までの 累計額	10月補正額	11月補正額	2月補正額	最終予算額
	千円	千円	千円	千円	千円
01 県 税	73,000,000			6,000,000	79,000,000
02 地方消費税清算金	30,755,000			2,204,000	32,959,000
03 地方譲与税	7,980,000			5,303,690	13,283,690
04 地方特例交付金	478,000			△100,477	377,523
05 地方交付税	154,000,000			14,001,786	168,001,786
06 交通安全対策特別交付金	196,000				196,000
07 分担金及び負担金	1,007,229		167,990	△48,161	1,127,058
08 使用料及び手数料	5,916,695			△88,092	5,828,603
09 国庫支出金	103,208,585	1,689,314	13,622,178	1,750,686	120,270,763
10 財産収入	794,138			△87,557	706,581
11 寄附金	25,400			42,204	67,604
12 繰入金	86,242,870		64,365	△9,911,584	76,395,651
13 繰越金	11,622,617	118,442	622,377	841,120	13,204,556
14 諸収入	18,020,143	25,630		16,496	18,062,269
15 県債	58,553,000		7,940,000	△11,654,000	54,839,000
合 計	551,799,677	1,833,386	22,416,910	8,270,111	584,320,084

(歳出)

款	前回までの 累計額	10月補正額	11月補正額	2月補正額	最終予算額
	千円	千円	千円	千円	千円
01 議会費	989,876			△22,807	967,069
02 総務費	48,552,783	25,630	1,190,000	13,986,196	63,754,609
03 民生費	67,069,857		367,424	601,835	68,039,116
04 衛生費	51,916,468	1,727,756	3,940,687	1,141,511	58,726,422
05 労働費	5,134,574			△49,809	5,084,765
06 農林水産業費	31,499,754		3,408,399	△1,452,610	33,455,543
07 商工費	72,063,444	80,000	484,000	2,615,427	75,242,871
08 土木費	54,958,500		13,026,400	△278,598	67,706,302
09 警察費	21,564,563			564,001	22,128,564
10 教育費	84,155,372			△1,469,384	82,685,988
11 災害復旧費	11,434,300			△10,395,881	1,038,419
12 公債費	70,707,386			△72,411	70,634,975
13 諸支出金	31,602,800			3,102,641	34,705,441
14 予備費	150,000				150,000
合 計	551,799,677	1,833,386	22,416,910	8,270,111	584,320,084

4 特別会計

一般会計のほかに、県民生活の安定と福祉向上のため特別会計を設置し、いろいろな事業を実施しております。

これらの各特別会計の令和4年度当初予算の状況及び令和3年度の補正予算の状況は、第7表及び第8表のとおりです。

第7表 令和4年度当初予算の状況

(単位：千円，%)

区 分	令和4年度 当初予算(A)	令和3年度 当初予算(B)
用度事業	1,907,966	1,574,661
市町村振興資金貸付金	2,304,550	2,304,550
都市用水水源費負担金	270,074	269,686
母子父子寡婦福祉資金貸付金	249,031	288,295
国民健康保険事業	72,837,111	73,736,716
地方独立行政法人 徳島県鳴門病院資金貸付金	885,050	1,174,802
中小企業・雇用対策事業	127,628,229	127,628,571
中小企業近代化資金貸付金	42,399	48,566
徳島ビル管理事業	66,488	76,472
農業改良資金貸付金	4,527	4,527
林業改善資金貸付金	101,978	101,978
県有林県行造林事業	270,013	297,945
沿岸漁業改善資金貸付金	80,912	80,912
公用地公共用地取得事業	2,649,323	3,142,773
港湾等整備事業	3,302,905	4,519,349
県営住宅敷金等管理	127,343	140,898
奨学金貸付金	259,000	259,824
証紙収入	3,195,000	2,980,000
公債管理	101,370,000	107,529,000
給与集中管理	31,566,794	31,272,398
合 計	349,118,693	357,431,923

第8表 令和3年度特別会計の補正予算の状況

特別会計	前回までの累計額	2月補正額	最終予算額
	千円	千円	千円
用 度 事 業	2,129,906	△426,130	1,703,776
市町村振興資金貸付金	2,304,550		2,304,550
都市用水水源費負担金	269,686	63,420	333,106
母子父子寡婦福祉資金貸付金	288,295	△60,000	228,295
国民健康保険事業	73,736,716	3,146,157	76,882,873
地方独立行政法人 徳島県鳴門病院資金貸付金	1,174,802	△60,987	1,113,815
中小企業・雇用対策事業	127,628,571	△6,394	127,622,177
中小企業近代化資金貸付金	48,566	1,122	49,688
徳島ビル管理事業	76,472	△3,153	73,319
農業改良資金貸付金	4,527	△1,367	3,160
林業改善資金貸付金	101,978	△101,780	198
県有林県行造林事業	297,945	△68,827	229,118
沿岸漁業改善資金貸付金	80,912	△79,848	1,064
公用地公共用地取得事業	3,142,773	△285,730	2,857,043
港湾等整備事業	4,519,349	1,271,282	5,790,631
県営住宅敷金等管理	140,898		140,898
奨学金貸付金	259,824	△112,356	147,468
証 紙 収 入	2,980,000	312,101	3,292,101
公 債 管 理	107,529,000	△1,968,062	105,560,938
給 与 集 中 管 理	31,272,398	973,308	32,245,706
合 計	357,987,168	2,592,756	360,579,924

5 令和3年度下半期の予算執行状況

令和3年度下半期の一般会計及び特別会計の執行状況は、第9表から第11表までのとおりです。

第9表 一般会計予算の執行状況（歳入）

款	現計予算額 (A)	収入済額 (B)	収入率 (B)/(A)
	千円	千円	%
01 県 税	79,000,000	80,273,122	101.6
02 地 方 消 費 税 清 算 金	32,959,000	32,959,854	100.0
03 地 方 譲 与 税	13,283,690	13,659,197	102.8
04 地 方 特 例 交 付 金	377,523	377,523	100.0
05 地 方 交 付 税	168,001,786	168,633,174	100.4
06 交 通 安 全 対 策 特 別 交 付 金	196,000	222,916	113.7
07 分 担 金 及 び 負 担 金	1,127,058	50,986	4.5
08 使 用 料 及 び 手 数 料	5,828,603	3,632,331	62.3
09 国 庫 支 出 金	120,270,763	62,953,271	52.3
10 財 産 収 入	706,581	696,239	98.5
11 寄 附 金	67,604	190,837	282.3
12 繰 入 金	76,395,651	53,545,056	70.1
13 繰 越 金	13,204,556	13,204,556	100.0
14 諸 収 入	18,062,269	6,928,149	38.4
15 県 債	54,839,000	7,109,000	13.0
合 計	584,320,084	444,436,211	76.1

第10表 一般会計予算の執行状況（歳出）

款	現計予算額 (A)	支出済額 (B)	支出率 (B)/(A)
	千円	千円	%
01 議 会 費	967,069	680,568	70.4
02 総 務 費	63,754,609	27,291,803	42.8
03 民 生 費	68,039,116	42,008,802	61.7
04 衛 生 費	58,726,422	36,772,099	62.6
05 労 働 費	5,084,765	3,312,504	65.1
06 農 林 水 産 業 費	33,455,543	13,166,303	39.4
07 商 工 費	75,242,871	57,547,945	76.5
08 土 木 費	67,706,302	20,938,168	30.9
09 警 察 費	22,128,564	19,483,016	88.0
10 教 育 費	82,685,988	67,299,045	81.4
11 災 害 復 旧 費	1,038,419	322,486	31.1
12 公 債 費	70,634,975	163,342	0.2
13 諸 支 出 金	34,705,441	34,696,615	100.0
14 予 備 費	150,000	0	0.0
合 計	584,320,084	323,682,696	55.4

第11表 特別会計予算の執行状況

特別会計	現計予算額 (A)	収入済額 (B)	収入率 (B)/(A)	支出済額 (C)	支出率 (C)/(A)
	千円	千円	%	千円	%
用 度 事 業	1,703,776	901,453	52.9	1,106,513	64.9
市町村振興資金貸付金	2,304,550	3,940,186	171.0	1,205	0.1
都市用水水源費負担金	333,106	245,977	73.8	246,553	74.0
母子父子寡婦福祉資金貸付金	228,295	248,760	109.0	141,576	62.0
国民健康保険事業	76,882,873	66,202,722	86.1	66,287,360	86.2
地方独立行政法人 徳島県鳴門病院資金貸付金	1,113,815	1,006,609	90.4	1,113,212	99.9
中小企業・雇用対策事業	127,622,177	106,310,497	83.3	107,169,480	84.0
中小企業近代化資金貸付金	49,688	2,516,962	5,065.5	41,927	84.4
徳島ビル管理事業	73,319	371,551	506.8	72,062	98.3
農業改良資金貸付金	3,160	16,311	516.2	2,858	90.4
林業改善資金貸付金	198	275,395	139,088.4	0	0.0
県有林県行造林事業	229,118	188,438	82.2	168,321	73.5
沿岸漁業改善資金貸付金	1,064	302,278	28,409.6	868	81.6
公用地公共用地取得事業	2,857,043	1,686,548	59.0	852,293	29.8
港湾等整備事業	5,790,631	5,151,533	89.0	5,528,442	95.5
県営住宅敷金等管理	140,898	245,279	174.1	13,209	9.4
奨学金貸付金	147,468	574,213	389.4	35,816	24.3
証紙収入	3,292,101	3,150,843	95.7	956,178	29.0
公債管理	105,560,938	34,796,000	33.0	105,460,940	99.9
給与集中管理	32,245,706	78	0.0	28,893,820	89.6
合 計	360,579,924	228,131,633	63.3	318,092,633	88.2

6 県債及び一時借入金の状況

令和3年度中の県債の増減及び令和3年度末における現在高の状況は、第12表のとおりです。
 なお、令和3年度末の一時借入金の状況は、第13表のとおりです。

第12表 県債の状況

(一般会計)

区 分	令和2年度末	令和3年度中増減見込額		令和3年度末
	現 在 高 (A)	起債見込額 (B)	償還見込額 (C)	現在高見込額 (A)+(B)-(C)
	千円	千円	千円	千円
1 普通債	483,091,045	68,924,000	39,341,840	512,673,205
(1) 土 木	303,536,565	51,525,000	27,867,403	327,194,162
(2) 農 林 水 産	64,058,226	10,111,000	4,644,825	69,524,401
(3) 教 育	41,464,495	3,652,000	1,966,805	43,149,690
(4) 公 営 住 宅	3,691,501	28,000	413,294	3,306,207
(5) 商 工	1,478,877	205,000	190,572	1,493,305
(6) 民 生 労 働	3,759,978	287,000	81,351	3,965,627
(7) 衛 生	2,258,579	194,000	198,212	2,254,367
(8) 警 察	11,886,747	143,000	300,484	11,729,263
(9) 総 務	50,956,077	2,779,000	3,678,894	50,056,183
2 災害復旧債	6,558,022	634,000	846,841	6,345,181
(1) 土 木	6,541,022	634,000	846,841	6,328,181
(2) そ の 他				0
(3) 農 林 水 産	17,000			17,000
3 そ の 他	313,470,177	14,993,000	25,376,125	303,087,052
(1) 住民税等減税補てん債	4,022,570		686,970	3,335,600
(2) 臨時税収補てん債	273,000		39,000	234,000
(3) 臨時財政対策債	309,174,607	14,993,000	24,650,155	299,517,452
合 計	803,119,244	84,551,000	65,564,806	822,105,438

(特別会計)

区 分	令和2年度末	令和3年度中増減見込額		令和3年度末
	現 在 高 (A)	起債見込額 (B)	償還見込額 (C)	現在高見込額 (A)+(B)-(C)
	千円	千円	千円	千円
母子父子寡婦福祉資金貸付金	404,044		71,470	332,574
地方独立行政法人	925,500	900,000	213,000	1,612,500
徳島県鳴門病院資金貸付金	10,000,000			10,000,000
中小企業・雇用対策事業	723,064		4,651	718,413
中小企業近代化資金貸付金	3,636		1,818	1,818
農業改良資金貸付金	780,876		41,560	739,316
県有林県行造林事業	3,708,500	1,371,000	1,553,750	3,525,750
公用地公共用地取得事業	17,966,828	986,000	5,193,475	13,759,353
港湾等整備事業				
合 計	34,512,448	3,257,000	7,079,724	30,689,724

第13表 一時借入金の状況

借 入 先	借 入 期 間	令和4年3月31日現在
阿 波 銀 行	R3. 4. 1～R4. 3. 31	円 0