

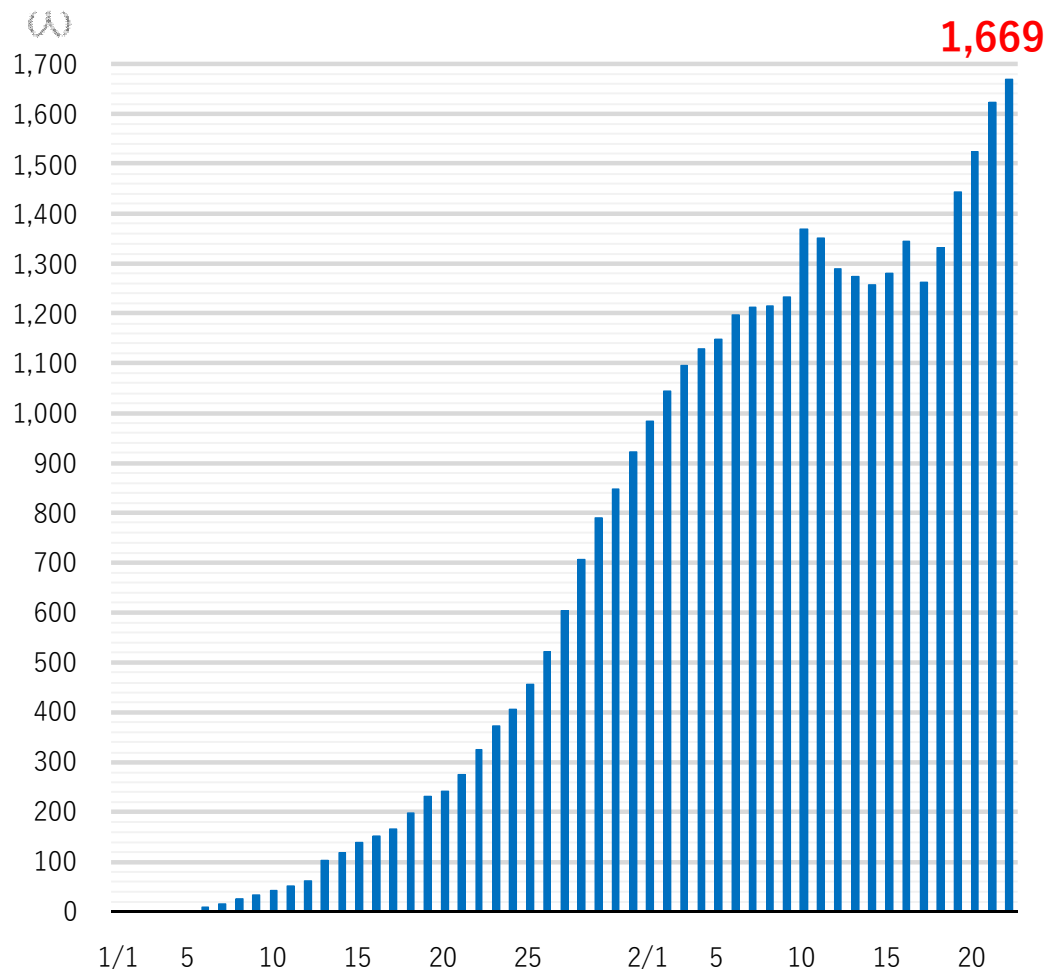
# 新型コロナウイルス感染症の現状について

# 発生状況について ①

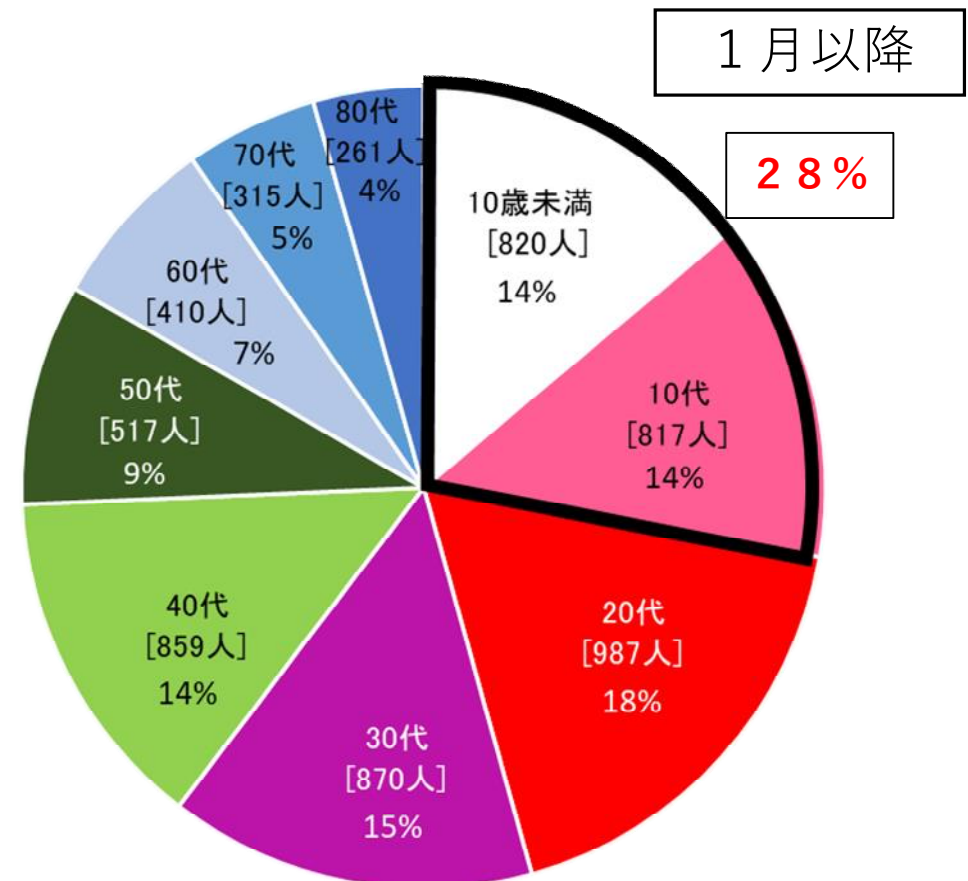
## (1) 「感染者数」の推移と「感染者数の年代別割合」

- 「感染者数の累計」は**9,147**名、うち直近「1月、2月の感染者数」は**5,856**名（2月22日現在）
- 「直近1週間の新規感染者数」の最高は「2月22日」の**1,669**名、**増加傾向** ※公表日ベース
- 令和4年1月以降の「感染者数の年代別割合」について、**10代以下が約3割を占める**

### 「直近1週間の新規感染者数」の推移



### 感染者数の年代別割合

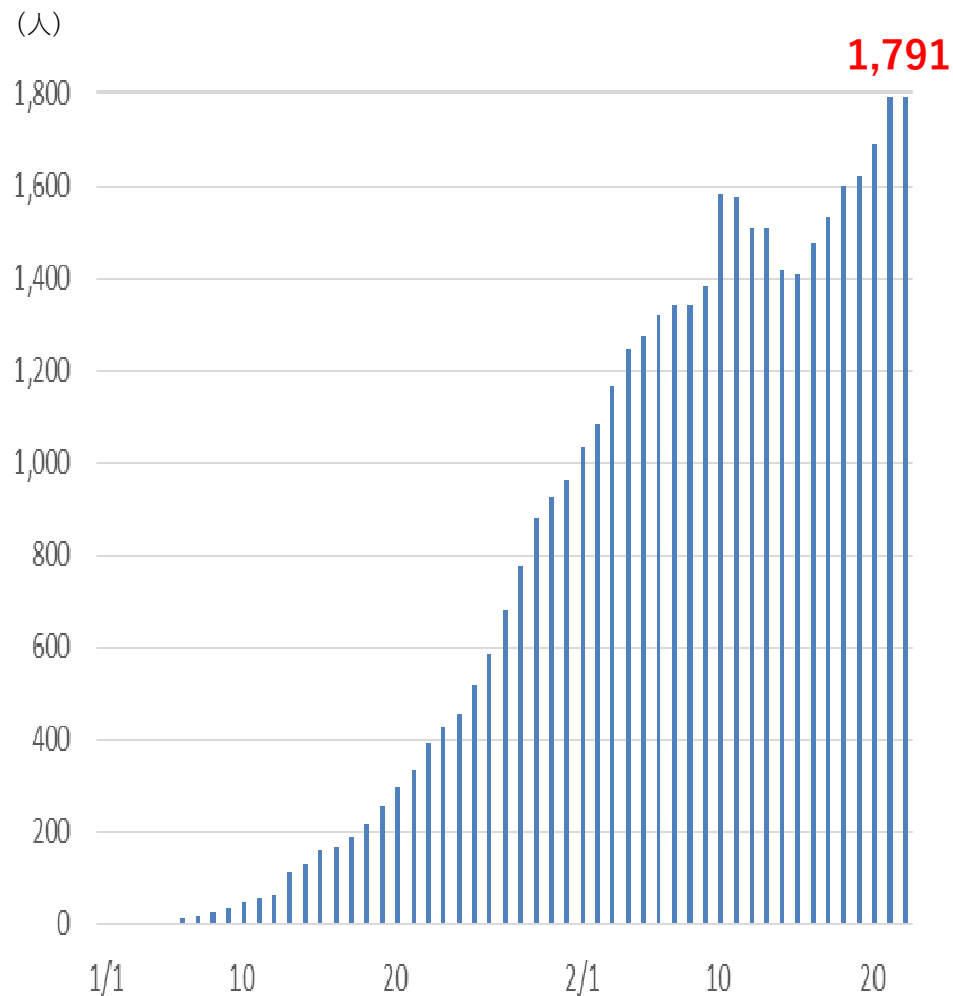


# 発生状況について ②

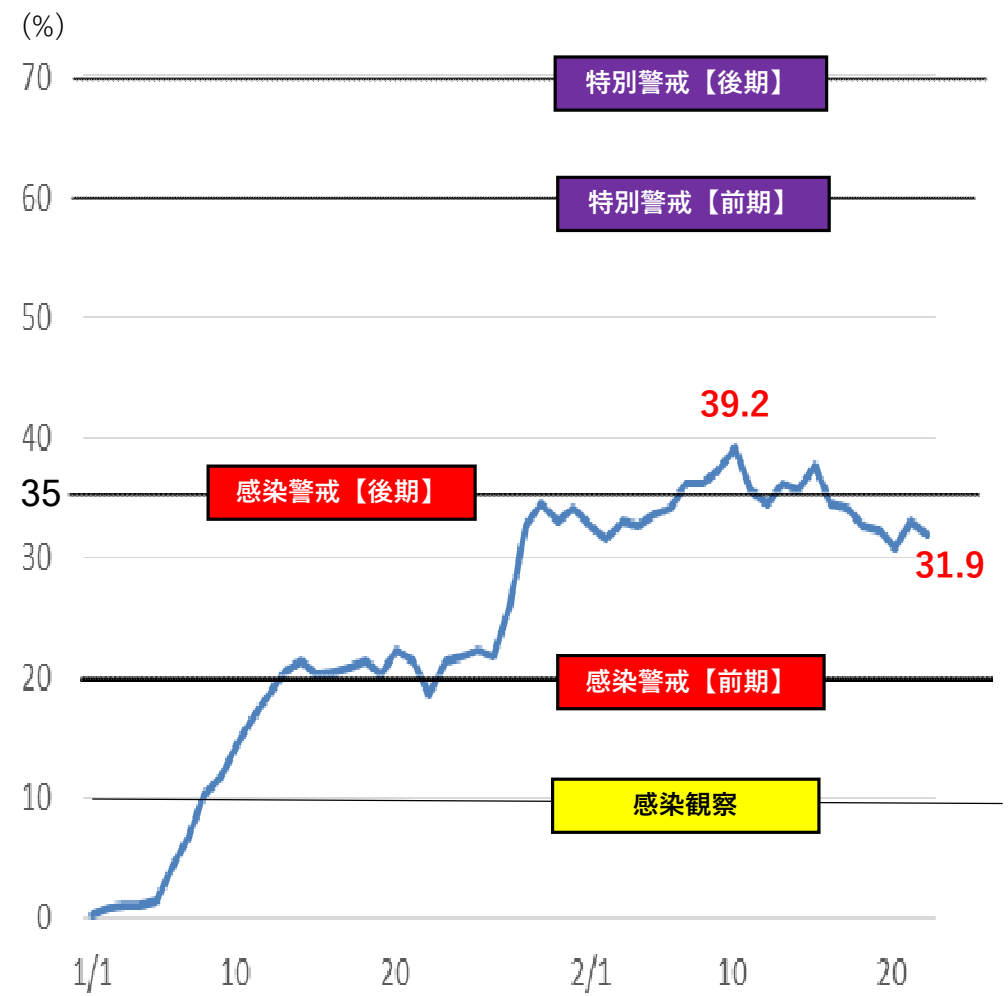
## (2) 「療養者数」及び「最大確保病床使用率」の推移

- 感染拡大に伴い、**療養者数は過去最高**を更新
- 一方で、**最大確保病床使用率は、感染警戒【後期】となる35%を前後する水準を推移**

### 「療養者数」の推移



### 「最大確保病床使用率」の推移



# 発生状況について ③

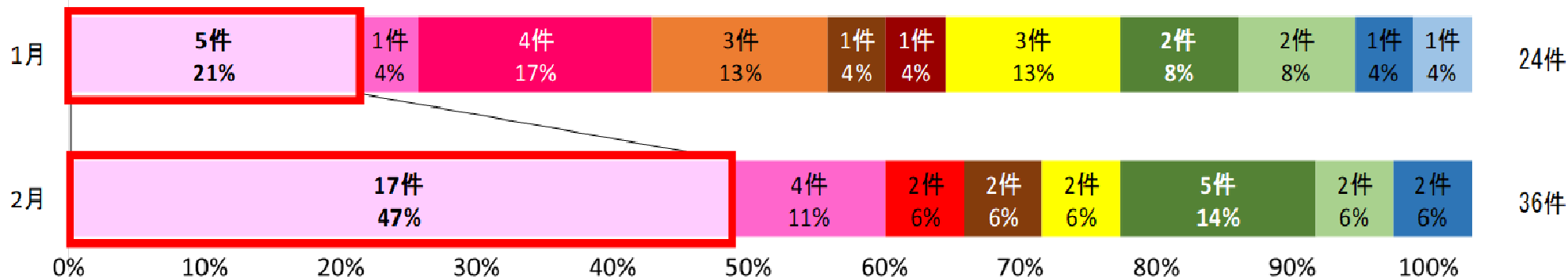
## (3)「クラスターの発生状況」について

令和4年2月22現在

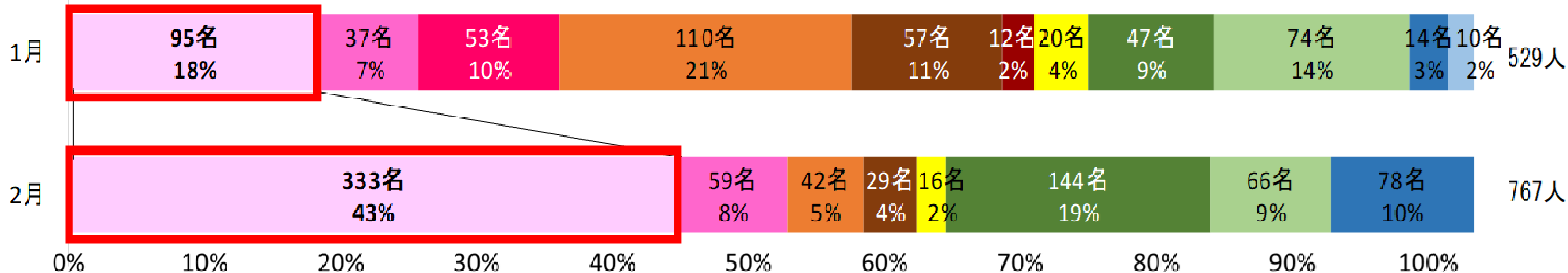
- クラスターについて、全体では1月**24件・529名**、2月**36件・767名**、計**60件、1,296名**の感染を確認
- うち**児童等利用施設**は、1月**5件・95名**、2月**17件・333名**に急増
- 2月では、**児童等利用施設**が全体に占める割合が**件数・陽性者数**ともに**約5割**

■ 児童等利用施設 
 ■ 小学校 
 ■ 中学校 
 ■ 高等学校・特別支援学校 
 ■ 屋内スポーツ 
 ■ 大学 
 ■ 会社・職場 
 ■ 高齢者施設 
 ■ 社会福祉施設 
 ■ 医療機関 
 ■ その他

### 1. 件数 (割合)



### 2. 陽性者数 (割合)

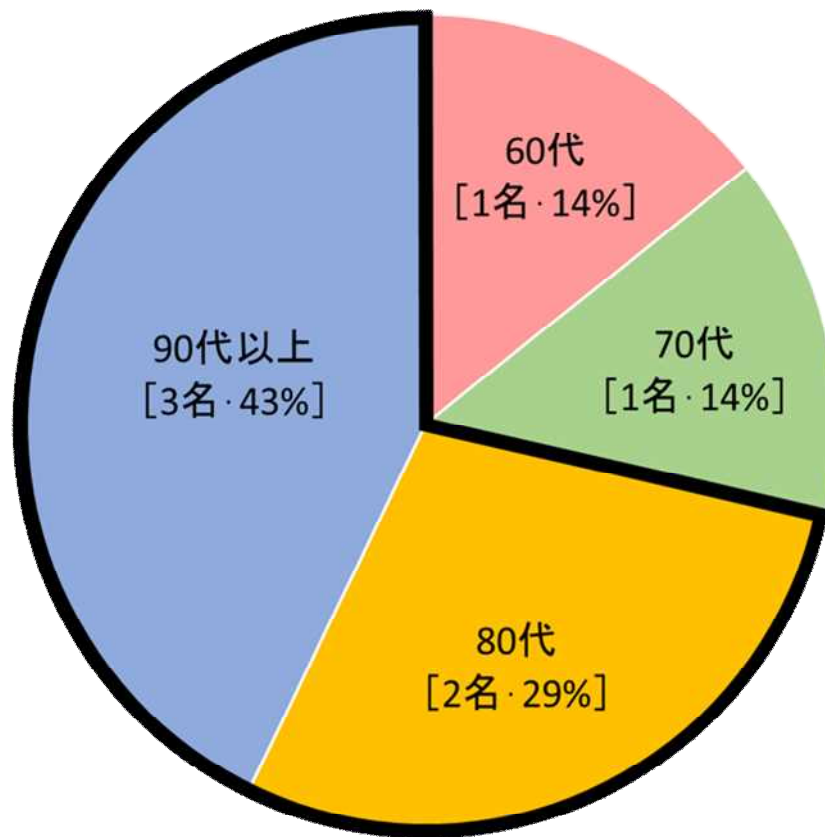


# 死亡事例について ①

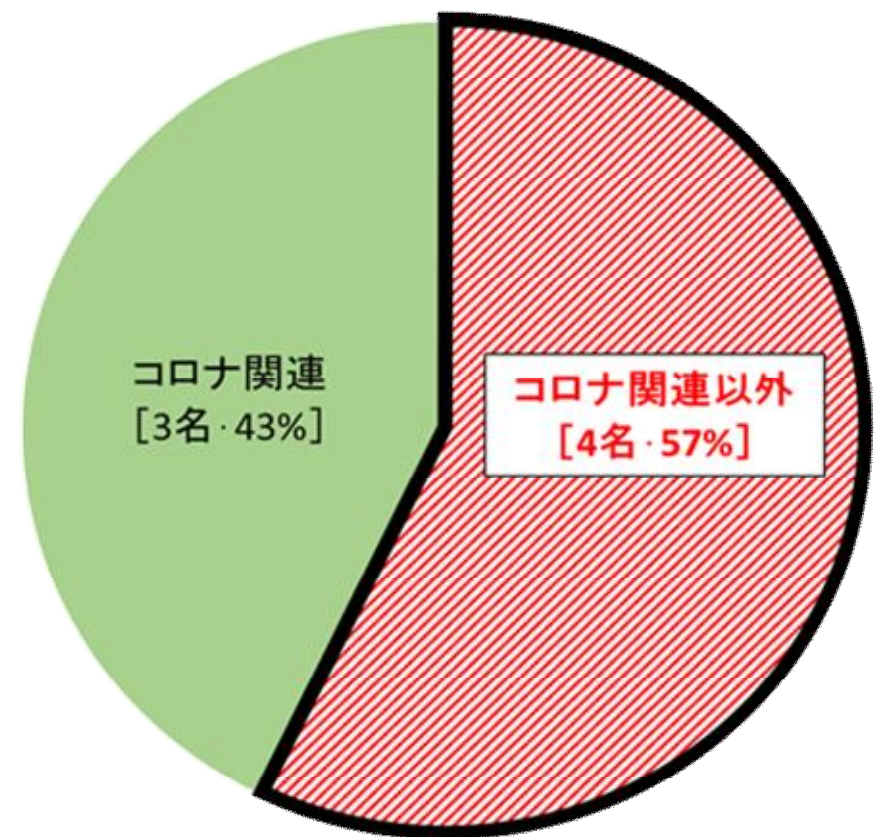
## ■ 令和4年1月以降の状況

- 7名中**6名**が**70歳以上**、そのうち80歳以上は**5名**
- 7名中**4名**が**新型コロナ以外**の**死因**により死亡

### 【Ⅰ.死亡者の年代】



### 【Ⅱ.死因】



# 死亡事例について ②

令和4年2月22現在

	R2.2～R3.3 [従来株]	R3.4～R3.7 [アルファ株]	R3.8～R3.11 [デルタ株]	R4.1～R4.2 [オミクロン株]
陽性者数	546名	1,247名	1,498名	5,856名
死亡者数	18名	45名	3名	7名
死亡割合	3.3 %	3.6 %	0.2 %	0.1 %
年代	70代 3名 80代以上 15名	50代 1名 60代 7名 70代 11名 80代以上 26名	70代 1名 80代以上 2名	60代 1名 70代 1名 80代以上 5名
基礎疾患	あり 17名 なし 1名	あり 42名 不明 3名	あり 3名	あり 7名
死因	—	—	—	コロナ関連以外 4名
ワクチン [2回接種]	—	—	接種済 1名 未接種 2名	接種済 5名 不明 2名