

令和3年度

# 市町村税務統計書

徳島県政策創造部地方創生局市町村課 編集

公益財団法人 徳島県市町村振興協会 発行



# 目 次

第 1	市町村税の収入状況（令和 3 年 3 月 3 1 日現在）	
1	市町村税収入状況の推移	3
2	税目別市町村税収入額の推移	6
3	令和 2 年度市町村税の徴収実績（税 目 別）	
	（1）県 計	8
	（2）市 計	10
	（3）町 村 計	12
4	令和 2 年度市町村税の徴収実績（市町村別）	
	（1）合 計	14
	（2）市町村民税	16
	（3）市町村民税（個人均等割）	18
	（4）市町村民税（所 得 割）	20
	（5）市町村民税（法人均等割）	22
	（6）市町村民税（法 人 税 割）	24
	（7）純固定資産税	26
	（8）固定資産税（土 地）	28
	（9）固定資産税（家 屋）	30
	（10）固定資産税（償 却 資 産）	32
	（11）軽自動車税（種 別 割）	34
5	令和 2 年度市町村税・税目別決算額（4(2)～(11)以外の税目）	36
6	市町村税・徴収実績の推移（市町村別）	
	（1）合 計	38
	（2）現年課税分	40
	（3）滞納繰越分	42
第 2	市町村民税（令和 3 年 7 月 1 日現在）	
1	市町村税の納税義務者数等の推移	46
2	総所得金額，所得控除額及び所得割額の推移	48
3	令和 3 年度課税状況調	
	（1）市町村民税の納税義務者数調	50
	（2）個人の市町村民税の納税義務者等に関する調	
	（イ）給与所得者	52

(ロ) 営業所得者	54
(ハ) 農業所得者	56
(ニ) その他の所得者	58
(ホ) 家屋敷等のみ	60
(ヘ) 合計	62

グラフ：令和3年度 個人市町村民税の所得種類別

納税義務者数及び税額構成	64
(3) 市町村民税の特別徴収義務者等に関する調	
(イ) 給与特徴に係る分	66
(ロ) 年金特徴に係る分	68
(4) 市町村民税所得割の課税標準額段階別納税義務者数調	70
(5) 市町村民税の所得割額に関する調	72
(6) 市町村民税の所得控除額に関する調	78
(7) 給与所得の収入金額等に関する調	81
(8) 市町村民税の所得控除等の人員に関する調	82
(9) 青色申告者及び事業専従者に関する調	86

### 第3 固定資産税（令和3年1月1日現在）

1 令和3年度固定資産概要調書総括表（納税義務者数）	90
2 令和3年度土地に関する概要調書	
(1) 田（介在分を除く）	92
(2) 畑（介在分を除く）	94
(3) 宅地	96
(4) 山林(介在分を除く)	104
(5) 合計	106
(6) 最高価格	108
3 令和3年度家屋に関する概要調書	
(1) 棟数	110
(2) 床面積	112
(3) 決定価格	114
(4) 単位当りの価格	116
4 新增分家屋の年別推移表	
(1) 木造家屋	118
(2) 非木造家屋	120
5 令和3年度償却資産に関する概要調書(決定価格及び課税標準額)	122

## 第4 軽自動車税（令和3年7月1日現在）

令和3年度軽自動車税に関する調

- (1) 賦課期日現在台数・・・・・・・・・・・・・・・・・・126
- (2) 非課税台数(官公署分)・・・・・・・・・・・・・・・・130
- (3) 課税免除及び減免台数・・・・・・・・・・・・・・・・134
- (4) 差引課税台数・・・・・・・・・・・・・・・・・・138
- (5) 調 定 額・・・・・・・・・・・・・・・・・・142

## 第5 諸 税

- 1 鉱産税に関する調（年度別推移）・・・・・・・・・・148
- 2 法定外普通税に関する調（令和2年度分）・・・・148
- 3 入湯税に関する調（令和2年度分）・・・・・・149

## 第6 市町村税の税率に関する調（令和3年4月1日現在）

- 1 令和3年度市町村税の税率に関する調・・・・・・・・152
- 2 超過税率適用団体一覧表・・・・・・・・・・・・・・154

## 第7 徴収に要する経費に関する調

令和2年度市町村税の徴収に要する経費に関する調・・・・・・・・156

## 第8 国民健康保険税（料）に関する調（令和3年3月31日現在）

- 1 令和2年度国民健康保険税(料)・・・・・・・・・・160
- 2 国民健康保険の加入者及び負担の状況
  - (1) 加入者の状況・・・・・・・・・・・・・・・・・・162
  - (2) 負担の状況・・・・・・・・・・・・・・・・・・168



# 第 1 市町村税の収入状況

(令和 3 年 3 月 3 1 日現在)



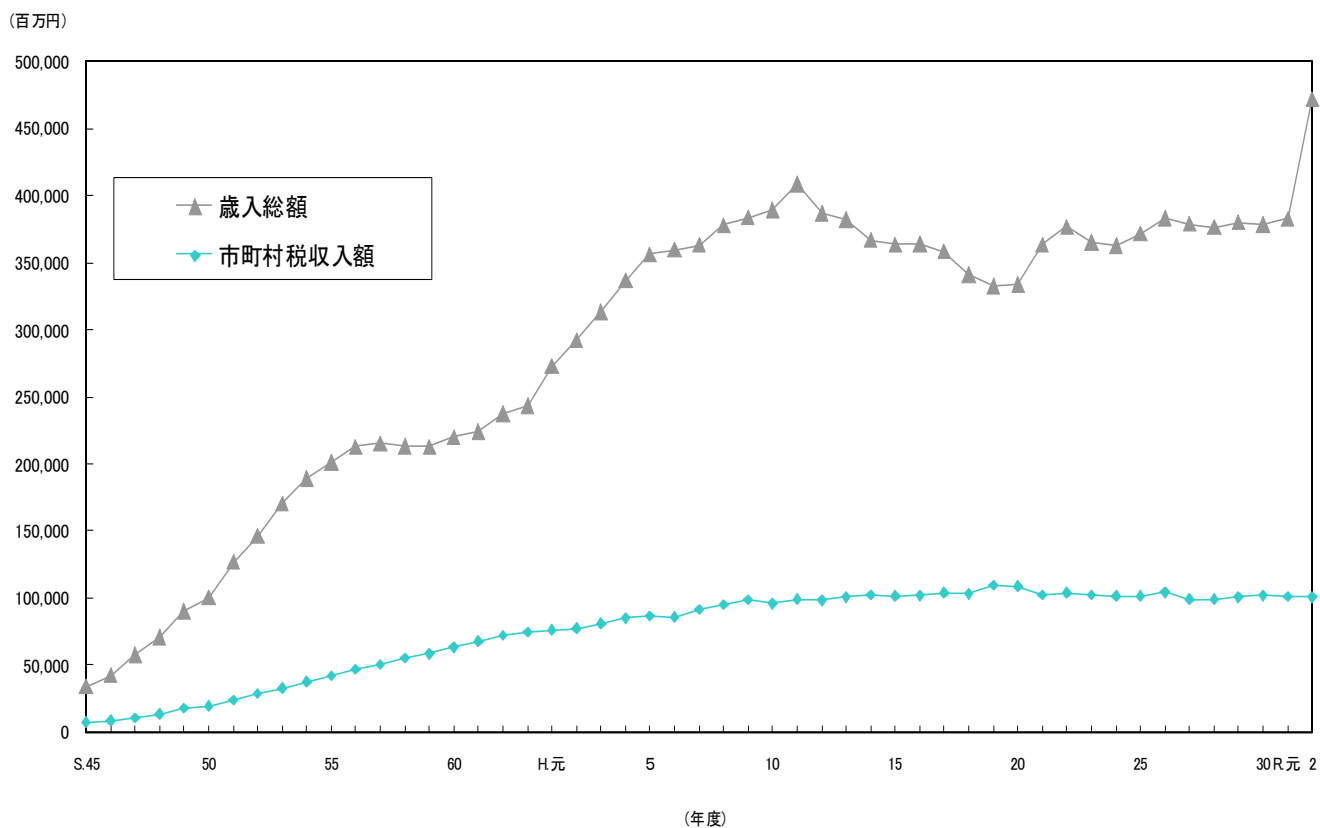


# 1 市町村税収入状況の推移

(単位：千円，%)

年度	歳入総額 A	市 町 村 税		歳入総額に 占める割合 C/A	徴収率 C/B
		調 定 額 B	収 入 額 C		
5 5	201,026,565	44,003,624	42,148,905	21.0	95.8
5 6	212,824,182	49,000,355	46,783,993	22.0	95.5
5 7	215,448,682	53,285,009	50,634,423	23.5	95.0
5 8	213,138,864	58,288,688	55,248,794	25.9	94.8
5 9	212,925,713	62,002,252	58,334,702	27.4	94.1
6 0	220,073,849	67,355,046	63,398,991	28.8	94.1
6 1	224,027,865	72,001,688	67,731,051	30.2	94.1
6 2	237,226,238	76,658,922	72,205,097	30.4	94.2
6 3	243,506,430	79,154,036	74,604,476	30.6	94.3
元	272,572,153	80,641,919	76,025,641	27.9	94.3
2	292,407,492	82,172,449	77,273,450	26.4	94.0
3	313,537,422	86,206,967	80,963,364	25.8	93.9
4	336,772,597	90,526,767	84,853,765	25.2	93.7
5	356,194,895	92,731,970	86,767,893	24.4	93.6
6	359,486,633	91,715,157	85,884,873	23.9	93.6
7	363,406,052	97,690,916	91,446,288	25.2	93.6
8	378,138,499	101,892,868	95,178,586	25.2	93.4
9	383,625,234	106,041,959	98,764,283	25.7	93.1
1 0	389,418,491	103,846,656	96,046,077	24.7	92.5
1 1	408,707,726	107,488,770	98,970,851	24.2	92.1
1 2	387,011,346	107,342,941	98,481,038	25.4	91.7
1 3	382,143,413	109,932,763	100,834,484	26.4	91.7
1 4	366,966,966	112,116,195	102,460,435	27.9	91.4
1 5	363,450,627	111,535,543	101,416,266	27.9	90.9
1 6	363,864,710	112,402,938	102,086,765	28.1	90.8
1 7	358,228,904	113,593,456	103,895,269	29.0	91.5
1 8	340,948,910	112,330,300	103,135,639	30.2	91.8
1 9	332,777,882	118,701,528	109,408,124	32.9	92.2
2 0	333,913,182	118,182,347	108,922,480	32.6	92.2
2 1	363,522,920	111,428,487	102,186,641	28.1	91.7
2 2	376,713,193	113,348,882	104,063,790	27.6	91.8
2 3	365,239,025	111,248,455	102,199,535	28.0	91.9
2 4	362,656,778	110,325,894	101,553,139	28.0	92.0
2 5	371,736,616	109,787,945	101,587,026	27.3	92.5
2 6	383,503,074	111,747,682	104,164,358	27.2	93.2
2 7	378,736,616	105,805,354	99,092,166	26.2	93.7
2 8	376,622,071	105,097,572	99,212,538	26.3	94.4
2 9	380,043,291	105,931,280	100,677,321	26.5	95.0
3 0	378,627,995	106,057,400	101,738,548	26.9	95.9
元	383,013,591	104,873,777	101,287,995	26.4	96.6
2	471,844,825	104,230,709	100,526,631	21.3	96.4

## 歳入総額と市町村税収入額の推移

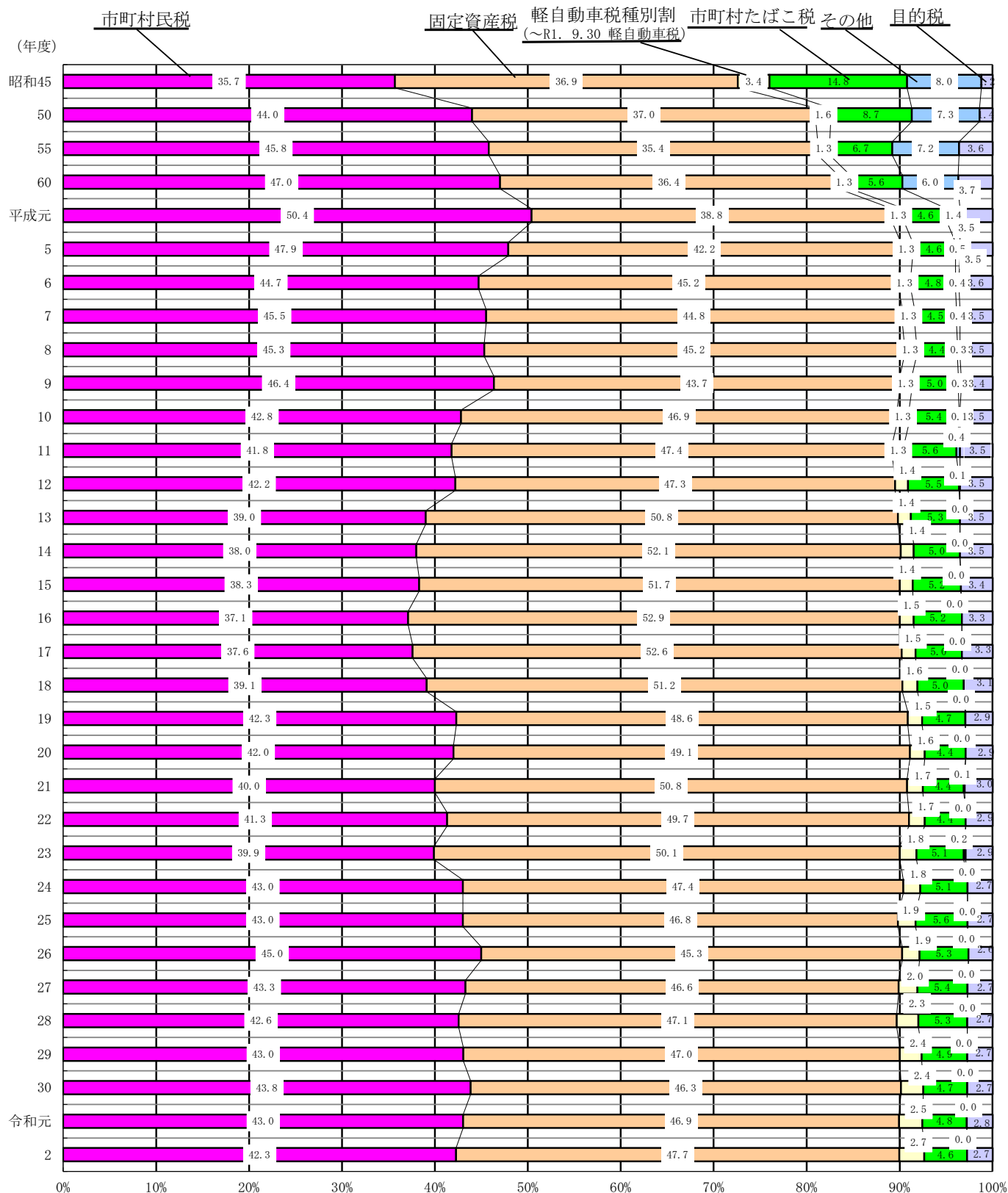


令和2年度の市町村税収入は、100,526,631千円で前年度の101,287,995千円に比して761,364千円（対前年度伸び率▲0.75%）の減であり、歳入総額については前年度対比23.2%の増となっている。

徴収率については、96.4%で前年度の96.6%に比して0.2ポイント減少し、各市町村のなお一層の徴収努力が必要である。

税目別の構成で見ると、市町村民税42.3%、固定資産税47.7%であり、この主要2税で全体の90.0%を占め、残りが市町村たばこ税、軽自動車税等で10.0%となっている。

# 年次別市町村税の構成比推移



## 2 税目別市町村税収入額の推移

税目別 区分	28年度			29年度		
	収入額	伸び率	構成比	収入額	伸び率	構成比
普通税	96,498,980	100.1	97.3	97,944,777	101.5	97.3
法定普通税	96,498,980	100.1	97.3	97,944,777	101.5	97.3
市町村民税	42,215,278	98.4	42.6	43,340,856	102.7	43.0
個人均等割	1,194,987	101.1	1.2	1,207,708	101.1	1.2
所得割	32,324,013	101.9	32.6	32,614,068	100.9	32.4
法人均等割	2,258,224	101.0	2.3	2,334,272	103.4	2.3
法人税割	6,438,054	83.2	6.5	7,184,808	111.6	7.1
固定資産税	46,763,046	101.2	47.1	47,277,694	101.1	47.0
純固定資産税	46,304,580	101.3	46.7	46,822,679	101.1	46.5
土地	15,276,108	99.1	15.4	15,181,065	99.4	15.1
家屋	20,534,049	102.5	20.7	21,068,221	102.6	20.9
償却資産	10,494,423	102.2	10.6	10,573,393	100.8	10.5
交付金	458,466	98.7	0.5	455,015	99.2	0.5
納付金	—	—	—	—	—	—
軽自動車税	2,300,143	114.9	2.3	2,381,787	103.5	2.4
環境性能割	—	—	—	—	—	—
軽自動車税(～R1.9.30) 種別割(R1.10.1～)	2,300,143	114.9	2.3	2,381,787	103.5	2.4
市町村たばこ税	5,216,799	97.5	5.3	4,939,881	94.7	4.9
鉱産税	1,414	88.7	0.0	2,259	159.8	0.0
特別土地保有税	2,300	100.0	0.0	2,300	100.0	0.0
法定外普通税	0	0.0	0.0	0	0.0	0.0
目的税	2,713,558	101.7	2.7	2,732,544	100.7	2.7
入湯税	45,798	104.5	0.0	43,571	95.1	0.0
都市計画税	2,667,760	101.6	2.7	2,688,973	100.8	2.7
水利地益税	0	0.0	0.0	0	0.0	0.0
旧法による税	0	0.0	0.0	0	0.0	0.0
合計	99,212,538	100.1	100.0	100,677,321	101.5	100.0

(単位：千円，%)

30 年 度			元 年 度			2 年 度		
収 入 額	伸び率	構成比	収 入 額	伸び率	構成比	収 入 額	伸び率	構成比
98,955,732	101.0	97.3	98,478,861	99.5	97.2	97,764,515	99.3	97.3
98,955,732	101.0	97.3	98,478,861	99.5	97.2	97,764,515	99.3	97.3
44,596,468	102.9	43.8	43,583,948	97.7	43.0	42,506,250	97.5	42.3
1,215,719	100.7	1.2	1,205,753	99.2	1.2	1,211,160	100.4	1.2
32,912,357	100.9	32.3	32,910,315	100.0	32.5	33,143,426	100.7	33.0
2,341,807	100.3	2.3	2,309,085	98.6	2.3	2,348,582	101.7	2.3
8,126,585	113.1	8.0	7,158,795	88.1	7.1	5,803,082	81.1	5.8
47,104,606	99.6	46.3	47,505,436	100.9	46.9	47,938,003	100.9	47.7
46,653,193	99.6	45.9	47,052,280	100.9	46.5	47,487,825	100.9	47.2
15,122,776	99.6	14.9	15,101,980	99.9	14.9	15,000,786	99.3	14.9
20,906,188	99.2	20.5	21,391,832	102.3	21.1	21,800,642	101.9	21.7
10,624,229	100.5	10.4	10,558,468	99.4	10.4	10,686,397	101.2	10.6
451,413	99.2	0.4	453,156	100.4	0.4	450,178	99.3	0.4
—	—	—	—	—	—	—	—	—
2,448,301	102.8	2.4	2,536,440	103.6	2.5	2,673,111	105.4	2.7
—	—	—	21,720	皆増	0.0	83,944	386.5	0.1
2,448,301	102.8	2.4	2,514,720	102.7	2.5	2,589,167	103.0	2.6
4,801,427	97.2	4.7	4,849,012	101.0	4.8	4,644,692	95.8	4.6
2,630	116.4	0.0	2,511	95.5	0.0	2,459	97.9	0.0
2,300	100.0	0.0	1,514	65.8	0.0	0	0.0	0.0
0	0.0	0.0	0	0.0	0.0	0	0.0	0.0
2,782,816	101.8	2.7	2,809,134	100.9	2.8	2,762,116	98.3	2.7
42,546	97.6	0.0	44,076	103.6	0.0	27,430	62.2	0.0
2,740,270	101.9	2.7	2,765,058	100.9	2.7	2,734,686	98.9	2.7
0	0.0	0.0	0	0.0	0.0	0	0.0	0.0
0	0.0	0.0	0	0.0	0.0	0	0.0	0.0
101,738,548	101.1	100.0	101,287,995	99.6	100.0	100,526,631	99.2	100.0

### 3 令和2年度市町村税の徴収実績（税目別）

(1) 県 計

税目別 区分	調 定 済 額				
	現年課税分 A	滞納繰越分 B	合 計 C	標準税率 超過調定額 D	Cのうち徴 収猶予に係 る調定済額
一 普 通 税	97,724,200	3,544,951	101,353,095	1,624,919	3,264
1 法 定 普 通 税	97,724,200	3,544,951	101,353,095	1,624,919	3,264
(1) 市 町 村 民 税	42,403,945	1,147,591	43,551,536	1,557,527	0
(ア) 個 人 均 等 割	1,206,049	35,505	1,241,554	0	0
(イ) 所 得 割	33,017,679	959,259	33,976,938	0	0
上記のうち退職所得分	286,269	0	286,269	0	0
(ウ) 法 人 均 等 割	2,358,330	57,802	2,416,132	263,475	0
(エ) 法 人 税 割	5,821,887	95,025	5,916,912	1,294,052	0
(2) 固 定 資 産 税	48,092,048	2,158,450	50,250,498	0	3,264
(ア) 純 固 定 資 産 税	47,641,870	2,158,450	49,800,320	0	3,264
(イ) 土 地	15,044,954	766,236	15,811,190	0	3,264
(ii) 家 屋	21,870,310	1,090,774	22,961,084	0	0
(iii) 償 却 資 産	10,726,606	301,440	11,028,046	0	0
(イ) 交 付 金	450,178	0	450,178	0	0
(3) 軽 自 動 車 税	—	—	2,873,832	67,392	0
(ア) 環 境 性 能 割	—	—	83,944	0	0
(イ) 種 別 割	2,580,893	208,995	2,789,888	67,392	0
(4) 市 町 村 た ば こ 税	4,644,855	0	4,644,855	0	0
(5) 鉱 産 税	2,459	0	2,459	0	0
(6) 特 別 土 地 保 有 税	0	29,915	29,915	0	0
(ア) 保 有 分	0	26,804	26,804	0	0
(イ) 取 得 分	0	3,111	3,111	0	0
(ウ) 遊 休 土 地 分	0	0	0	0	0
2 法 定 外 普 通 税	0	0	0	0	0
二 目 的 税	2,758,752	118,862	2,877,614	0	0
1 入 湯 税	27,430	0	27,430	0	0
2 事 業 所 税	0	0	0	0	0
3 都 市 計 画 税	2,731,322	118,862	2,850,184	0	0
(1) 土 地	1,320,163	57,477	1,377,640	0	0
(2) 家 屋	1,411,159	61,385	1,472,544	0	0
4 水 利 地 益 税	0	0	0	0	0
5 共 同 施 設 税	0	0	0	0	0
6 宅 地 開 発 税	0	0	0	0	0
7 法 定 外 目 的 税	0	0	0	0	0
三 旧 法 に よ る 税	0	0	0	0	0
合 計 ( 一 ～ 三 )	100,482,952	3,663,813	104,230,709	1,624,919	3,264
国 民 健 康 保 険 税	8,156,546	1,299,575	9,456,121	0	0
国 民 健 康 保 険 料	5,981,913	1,135,573	7,117,486	0	0

(単位：千円，%)

収 入 済 額				徴 収 率			
現年課税分 E	滞納繰越分 F	合 計 G	標準税率超 過収入済額 H	E/A	F/B	G/C	前年度にお ける徴収率
96,583,265	1,097,306	97,764,515	1,613,968	98.8	31.0	96.5	96.6
96,583,265	1,097,306	97,764,515	1,613,968	98.8	31.0	96.5	96.6
42,133,076	373,174	42,506,250	1,547,804	99.4	32.5	97.6	98.0
1,198,335	12,825	1,211,160	0	99.4	36.1	97.6	97.8
32,807,995	335,431	33,143,426	0	99.4	35.0	97.5	97.9
286,269	0	286,269	0	100.0	0.0	100.0	100.0
2,337,182	11,400	2,348,582	261,415	99.1	19.7	97.2	97.4
5,789,564	13,518	5,803,082	1,286,389	99.4	14.2	98.1	98.6
47,270,251	667,752	47,938,003	0	98.3	30.9	95.4	95.3
46,820,073	667,752	47,487,825	0	98.3	30.9	95.4	95.3
14,763,330	237,456	15,000,786	0	98.1	31.0	94.9	94.8
21,464,318	336,324	21,800,642	0	98.1	30.8	94.9	94.8
10,592,425	93,972	10,686,397	0	98.7	31.2	96.9	97.0
450,178	0	450,178	0	100.0	0.0	100.0	100.0
—	—	2,673,111	66,164	—	—	93.0	91.9
—	—	83,944	0	—	—	100.0	100.0
2,532,787	56,380	2,589,167	66,164	98.1	27.0	92.8	91.9
4,644,692	0	4,644,692	0	100.0	0.0	100.0	100.0
2,459	0	2,459	0	100.0	0.0	100.0	100.0
0	0	0	0	0.0	0.0	0.0	4.8
0	0	0	0	0.0	0.0	0.0	4.8
0	0	0	0	0.0	0.0	0.0	4.8
0	0	0	0	0.0	0.0	0.0	0.0
0	0	0	0	0.0	0.0	0.0	0.0
2,711,628	50,488	2,762,116	0	98.3	42.5	96.0	96.2
27,430	0	27,430	0	100.0	0.0	100.0	100.0
0	0	0	0	0.0	0.0	0.0	0.0
2,684,198	50,488	2,734,686	0	98.3	42.5	95.9	96.2
1,297,386	24,416	1,321,802	0	98.3	42.5	95.9	96.2
1,386,812	26,072	1,412,884	0	98.3	42.5	95.9	96.2
0	0	0	0	0.0	0.0	0.0	0.0
0	0	0	0	0.0	0.0	0.0	0.0
0	0	0	0	0.0	0.0	0.0	0.0
0	0	0	0	0.0	0.0	0.0	0.0
0	0	0	0	0.0	0.0	0.0	0.0
99,294,893	1,147,794	100,526,631	1,613,968	98.8	31.3	96.4	96.6
7,853,048	381,175	8,234,223	0	96.3	29.3	87.1	85.3
5,551,230	316,878	5,868,108	0	92.8	27.9	82.4	81.5

### 3 令和2年度市町村税の徴収実績（税目別）

(2) 市 計

区分 税目別	調 定 済 額				
	現年課税分 A	滞納繰越分 B	合 計 C	標準税率 超過調定額 D	Cのうち徴 収猶予に係 る調定済額
一 普 通 税	76,390,275	2,925,836	79,376,361	1,470,229	0
1 法 定 普 通 税	76,390,275	2,925,836	79,376,361	1,470,229	0
(1) 市 町 村 民 税	33,268,753	967,906	34,236,659	1,402,837	0
(ア) 個 人 均 等 割	896,594	28,667	925,261	0	0
(イ) 所 得 割	25,571,415	801,580	26,372,995	0	0
上記のうち退職所得分	229,628	0	229,628	0	0
(ウ) 法 人 均 等 割	1,875,408	46,019	1,921,427	263,475	0
(エ) 法 人 税 割	4,925,336	91,640	5,016,976	1,139,362	0
(2) 固 定 資 産 税	37,770,840	1,767,540	39,538,380	0	0
(ア) 純 固 定 資 産 税	37,543,320	1,767,540	39,310,860	0	0
(i) 土 地	11,869,838	634,808	12,504,646	0	0
(ii) 家 屋	17,095,210	881,723	17,976,933	0	0
(iii) 償 却 資 産	8,578,272	251,009	8,829,281	0	0
(イ) 交 付 金	227,520	0	227,520	0	0
(3) 軽 自 動 車 税	—	—	2,097,655	67,392	0
(ア) 環 境 性 能 割	—	—	60,250	0	0
(イ) 種 別 割	1,876,930	160,475	2,037,405	67,392	0
(4) 市 町 村 た ば こ 税	3,473,670	0	3,473,670	0	0
(5) 鉱 産 税	82	0	82	0	0
(6) 特 別 土 地 保 有 税	0	29,915	29,915	0	0
(ア) 保 有 分	0	26,804	26,804	0	0
(イ) 取 得 分	0	3,111	3,111	0	0
(ウ) 遊 休 土 地 分	0	0	0	0	0
2 法 定 外 普 通 税	0	0	0	0	0
二 目 的 税	2,754,468	118,355	2,872,823	0	0
1 入 湯 税	23,146	0	23,146	0	0
2 事 業 所 税	0	0	0	0	0
3 都 市 計 画 税	2,731,322	118,355	2,849,677	0	0
(1) 土 地	1,320,163	57,206	1,377,369	0	0
(2) 家 屋	1,411,159	61,149	1,472,308	0	0
4 水 利 地 益 税	0	0	0	0	0
5 共 同 施 設 税	0	0	0	0	0
6 宅 地 開 発 税	0	0	0	0	0
7 法 定 外 目 的 税	0	0	0	0	0
三 旧 法 に よ る 税	0	0	0	0	0
合 計 ( 一 ～ 三 )	79,144,743	3,044,191	82,249,184	1,470,229	0
国 民 健 康 保 険 税	4,543,962	683,891	5,227,853	0	0
国 民 健 康 保 険 料	5,981,913	1,135,573	7,117,486	0	0



(単位：千円,%)

収 入 済 額				徴 収 率			
現年課税分 E	滞納繰越分 F	合 計 G	標準税率超 過収入済額 H	E/A	F/B	G/C	前年度にお ける徴収率
75,501,946	890,769	76,452,965	1,460,790	98.8	30.4	96.3	96.5
75,501,946	890,769	76,452,965	1,460,790	98.8	30.4	96.3	96.5
33,070,852	298,285	33,369,137	1,394,626	99.4	30.8	97.5	98.0
891,255	9,579	900,834	0	99.4	33.4	97.4	97.8
25,418,389	266,995	25,685,384	0	99.4	33.3	97.4	97.9
229,628	0	229,628	0	100.0	0.0	100.0	100.0
1,861,330	8,584	1,869,914	261,415	99.2	18.7	97.3	97.4
4,899,878	13,127	4,913,005	1,133,211	0.0	14.3	97.9	98.3
37,116,606	549,225	37,665,831	0	98.3	31.1	95.3	95.1
36,889,086	549,225	37,438,311	0	98.3	31.1	95.2	95.1
11,641,026	197,494	11,838,520	0	98.1	31.1	94.7	94.5
16,773,441	273,697	17,047,138	0	98.1	31.0	94.8	94.7
8,474,619	78,034	8,552,653	0	98.8	31.1	96.9	96.8
227,520	0	227,520	0	100.0	0.0	100.0	100.0
—	—	1,944,388	66,164	—	—	92.7	91.6
—	—	60,250	0	—	—	100.0	100.0
1,840,879	43,259	1,884,138	66,164	98.1	27.0	92.5	91.5
3,473,527	0	3,473,527	0	100.0	0.0	100.0	100.0
82	0	82	0	100.0	0.0	100.0	100.0
0	0	0	0	0.0	0.0	0.0	4.8
0	0	0	0	0.0	0.0	0.0	4.8
0	0	0	0	0.0	0.0	0.0	4.8
0	0	0	0	0.0	0.0	0.0	0.0
0	0	0	0	0.0	0.0	0.0	0.0
2,707,344	50,234	2,757,578	0	98.3	42.4	96.0	96.2
23,146	0	23,146	0	100.0	0.0	100.0	100.0
0	0	0	0	0.0	0.0	0.0	0.0
2,684,198	50,234	2,734,432	0	98.3	42.4	96.0	96.1
1,297,386	24,280	1,321,666	0	98.3	42.4	96.0	96.1
1,386,812	25,954	1,412,766	0	98.3	42.4	96.0	96.1
0	0	0	0	0.0	0.0	0.0	0.0
0	0	0	0	0.0	0.0	0.0	0.0
0	0	0	0	0.0	0.0	0.0	0.0
0	0	0	0	0.0	0.0	0.0	0.0
0	0	0	0	0.0	0.0	0.0	0.0
78,209,290	941,003	79,210,543	1,460,790	98.8	30.9	96.3	96.5
4,369,743	211,929	4,581,672	0	96.2	31.0	87.6	85.7
5,551,230	316,878	5,868,108	0	92.8	27.9	82.4	81.5

### 3 令和2年度市町村税の徴収実績（税目別）

(3) 町村計

区分 税目別	調定済額				
	現年課税分 A	滞納繰越分 B	合計 C	標準税率 超過調定額 D	Cのうち徴収 猶予に係る調定済額
一 普通税	21,333,925	619,115	21,976,734	154,690	3,264
1 法定普通税	21,333,925	619,115	21,976,734	154,690	3,264
(1) 市町村民税	9,135,192	179,685	9,314,877	154,690	0
(ア) 個人均等割	309,455	6,838	316,293	0	0
(イ) 所得割	7,446,264	157,679	7,603,943	0	0
上記のうち退職所得分	56,641	0	56,641	0	0
(ウ) 法人均等割	482,922	11,783	494,705	0	0
(エ) 法人税割	896,551	3,385	899,936	154,690	0
(2) 固定資産税	10,321,208	390,910	10,712,118	0	3,264
(ア) 純固定資産税	10,098,550	390,910	10,489,460	0	3,264
(イ) 土地	3,175,116	131,428	3,306,544	0	3,264
(ii) 家屋	4,775,100	209,051	4,984,151	0	0
(iii) 償却資産	2,148,334	50,431	2,198,765	0	0
(イ) 交付金	222,658	0	222,658	0	0
(3) 軽自動車税	—	—	776,177	0	0
(ア) 環境性能割	—	—	23,694	0	0
(イ) 種別割	703,963	48,520	752,483	0	0
(4) 市町村たばこ税	1,171,185	0	1,171,185	0	0
(5) 鉱産税	2,377	0	2,377	0	0
(6) 特別土地保有税	0	0	0	0	0
(ア) 保有分	0	0	0	0	0
(イ) 取得分	0	0	0	0	0
(ウ) 遊休土地分	0	0	0	0	0
2 法定外普通税	0	0	0	0	0
二 目的税	4,284	507	4,791	0	0
1 入湯税	4,284	0	4,284	0	0
2 事業所税	0	0	0	0	0
3 都市計画税	0	507	507	0	0
(1) 土地	0	271	271	0	0
(2) 家屋	0	236	236	0	0
4 水利地益税	0	0	0	0	0
5 共同施設税	0	0	0	0	0
6 宅地開発税	0	0	0	0	0
7 法定外目的税	0	0	0	0	0
三 旧法による税	0	0	0	0	0
合計（一～三）	21,338,209	619,622	21,981,525	154,690	3,264
国民健康保険税	3,612,584	615,684	4,228,268	0	0
国民健康保険料	0	0	0	0	0

(単位：千円，%)

収 入 済 額				徴 収 率			
現年課税分 E	滞納繰越分 F	合 計 G	標準税率超 過収入済額 H	E/A	F/B	G/C	前年度にお ける徴収率
21,081,319	206,537	21,311,550	153,178	98.8	33.4	97.0	97.0
21,081,319	206,537	21,311,550	153,178	98.8	33.4	97.0	97.0
9,062,224	74,889	9,137,113	153,178	99.2	41.7	98.1	98.1
307,080	3,246	310,326	0	99.2	47.5	98.1	97.7
7,389,606	68,436	7,458,042	0	99.2	43.4	98.1	97.9
56,641	0	56,641	0	100.0	0.0	100.0	100.0
475,852	2,816	478,668	0	98.5	23.9	96.8	97.6
889,686	391	890,077	153,178	99.2	11.6	98.9	99.7
10,153,645	118,527	10,272,172	0	98.4	30.3	95.9	96.0
9,930,987	118,527	10,049,514	0	98.3	30.3	95.8	95.9
3,122,304	39,962	3,162,266	0	98.3	30.4	95.6	95.6
4,690,877	62,627	4,753,504	0	98.2	30.0	95.4	95.4
2,117,806	15,938	2,133,744	0	98.6	31.6	97.0	97.5
222,658	0	222,658	0	100.0	0.0	100.0	100.0
—	—	728,723	0	—	—	93.9	92.9
—	—	23,694	0	—	—	100.0	100.0
691,908	13,121	705,029	0	98.3	27.0	93.7	92.8
1,171,165	0	1,171,165	0	100.0	0.0	100.0	100.0
2,377	0	2,377	0	100.0	0.0	100.0	100.0
0	0	0	0	0.0	0.0	0.0	0.0
0	0	0	0	0.0	0.0	0.0	0.0
0	0	0	0	0.0	0.0	0.0	0.0
0	0	0	0	0.0	0.0	0.0	0.0
0	0	0	0	0.0	0.0	0.0	0.0
4,284	254	4,538	0	100.0	50.1	94.7	98.8
4,284	0	4,284	0	100.0	0.0	100.0	100.0
0	0	0	0	0.0	0.0	0.0	0.0
0	254	254	0	0.0	50.1	50.1	98.7
0	136	136	0	0.0	50.2	50.2	98.7
0	118	118	0	0.0	50.0	50.0	98.7
0	0	0	0	0.0	0.0	0.0	0.0
0	0	0	0	0.0	0.0	0.0	0.0
0	0	0	0	0.0	0.0	0.0	0.0
0	0	0	0	0.0	0.0	0.0	0.0
0	0	0	0	0.0	0.0	0.0	0.0
21,085,603	206,791	21,316,088	153,178	98.8	33.4	97.0	97.0
3,483,305	169,246	3,652,551	0	96.4	27.5	86.4	84.9
0	0	0	0	0.0	0.0	0.0	0.0

## 4 令和2年度市町村税の徴収実績（市町村別）

### (1) 合計

市町村名	調定済額				収入	
	現年課税分 (A)	滞納繰越分 (B)	合計 (C)	標準税率 超過調定分 (D)	現年課税分 (E)	滞納繰越分 (F)
徳島市	41,120,056	1,462,812	42,604,684	935,857	40,627,963	545,042
鳴門市	7,297,853	270,302	7,573,413	135,548	7,204,246	68,047
小松島市	4,493,938	185,261	4,683,384	68,441	4,453,085	46,581
阿南市	12,883,169	552,980	13,446,794	235,027	12,779,175	116,816
吉野川市	4,075,193	185,935	4,264,896	10,211	4,017,712	47,597
阿波市	3,639,593	215,948	3,860,164	23,125	3,588,429	67,595
美馬市	3,056,480	83,404	3,144,222	51,613	3,017,384	24,476
三好市	2,578,461	87,549	2,671,627	10,407	2,521,296	24,849
勝浦町	495,339	15,482	512,625	0	490,655	7,476
上勝町	125,273	2,419	128,151	0	124,906	731
佐那河内村	188,862	1,995	191,551	0	188,783	1,127
石井町	2,640,228	84,003	2,726,999	14,883	2,610,333	26,366
神山町	453,529	10,912	465,698	0	450,012	3,173
那賀町	998,659	25,920	1,026,359	0	993,349	5,779
牟岐町	301,867	17,473	319,839	0	293,585	7,284
美波町	495,629	22,544	518,929	0	485,381	5,910
海陽町	718,134	38,571	757,818	0	705,349	14,600
松茂町	2,596,632	58,115	2,656,274	24,656	2,555,714	24,067
北島町	3,299,588	42,044	3,343,807	47,441	3,280,464	20,178
藍住町	4,199,185	118,160	4,320,000	22,544	4,146,822	37,034
板野町	1,567,346	74,802	1,643,704	37,887	1,547,825	24,679
上板町	1,169,470	48,684	1,219,786	7,279	1,148,703	11,773
つるぎ町	776,012	29,474	806,552	0	764,478	8,491
東みよし町	1,312,456	29,024	1,343,433	0	1,299,244	8,123
市計	79,144,743	3,044,191	82,249,184	1,470,229	78,209,290	941,003
町村計	21,338,209	619,622	21,981,525	154,690	21,085,603	206,791
合計	100,482,952	3,663,813	104,230,709	1,624,919	99,294,893	1,147,794

(単位:千円,%)

済 額		徴 収 率				市町村名
合 計 (G)	標準税率超 過収入済額 (H)	(E)/(A)	(F)/(B)	(G)/(C)	前年度にお ける徴収率	
41,194,821	929,780	98.8	37.3	96.7	97.2	徳 島 市
7,277,551	134,098	98.7	25.2	96.1	96.0	鳴 門 市
4,503,851	68,125	99.1	25.1	96.2	95.9	小 松 島 市
12,906,636	233,668	99.2	21.1	96.0	95.8	阿 南 市
4,069,077	10,191	98.6	25.6	95.4	95.3	吉 野 川 市
3,660,647	23,125	98.6	31.3	94.8	93.8	阿 波 市
3,046,198	51,458	98.7	29.3	96.9	97.0	美 馬 市
2,551,762	10,345	97.8	28.4	95.5	96.3	三 好 市
499,935	0	99.1	48.3	97.5	96.8	勝 浦 町
126,096	0	99.7	30.2	98.4	98.1	上 勝 町
190,604	0	99.9	56.5	99.5	99.0	佐那河内村
2,639,467	14,704	98.9	31.4	96.8	96.8	石 井 町
454,442	0	99.2	29.1	97.6	97.6	神 山 町
1,000,908	0	99.5	22.3	97.5	97.4	那 賀 町
301,368	0	97.3	41.7	94.2	94.2	牟 岐 町
492,047	0	97.9	26.2	94.8	95.2	美 波 町
721,062	0	98.2	37.9	95.1	94.3	海 陽 町
2,581,308	24,652	98.4	41.4	97.2	98.4	松 茂 町
3,302,817	47,441	99.4	48.0	98.8	98.7	北 島 町
4,186,511	22,161	98.8	31.3	96.9	97.0	藍 住 町
1,574,060	37,887	98.8	33.0	95.8	95.2	板 野 町
1,162,108	6,333	98.2	24.2	95.3	95.2	上 板 町
774,035	0	98.5	28.8	96.0	96.0	つ る ぎ 町
1,309,320	0	99.0	28.0	97.5	97.6	東みよし町
79,210,543	1,460,790	98.8	30.9	96.3	96.5	市 計
21,316,088	153,178	98.8	33.4	97.0	97.0	町 村 計
100,526,631	1,613,968	98.8	31.3	96.4	96.6	合 計

## 4 令和2年度市町村税の徴収実績（市町村別）

### (2) 市町村民税

市町村名	調 定 済 額				収 入	
	現年課税分 (A)	滞納繰越分 (B)	合 計 (C)	標準税率 超過調定分 (D)	現年課税分 (E)	滞納繰越分 (F)
徳島市	18,459,001	502,942	18,961,943	889,669	18,371,476	160,244
鳴門市	3,052,159	87,929	3,140,088	122,736	3,026,959	24,000
小松島市	1,923,771	53,435	1,977,206	60,049	1,913,351	15,353
阿南市	4,328,460	177,568	4,506,028	235,027	4,298,840	46,517
吉野川市	1,697,033	48,137	1,745,170	10,211	1,682,273	15,657
阿波市	1,414,109	46,990	1,461,099	23,125	1,399,526	15,283
美馬市	1,343,083	22,324	1,365,407	51,613	1,335,206	11,329
三好市	1,051,137	28,581	1,079,718	10,407	1,043,221	9,902
勝浦町	195,827	6,466	202,293	0	194,697	3,421
上勝町	46,083	1,172	47,255	0	45,882	552
佐那河内村	81,901	601	82,502	0	81,877	445
石井町	1,185,871	23,461	1,209,332	14,883	1,177,627	9,258
神山町	145,617	1,593	147,210	0	144,514	652
那賀町	410,414	6,043	416,457	0	408,588	2,743
牟岐町	128,249	4,776	133,025	0	126,253	2,678
美波町	222,955	7,155	230,110	0	220,822	2,576
海陽町	280,708	6,687	287,395	0	277,709	3,821
松茂町	945,022	22,793	967,815	24,656	932,684	9,140
北島町	1,565,625	18,984	1,584,609	47,441	1,556,323	9,040
藍住町	1,855,564	38,356	1,893,920	22,544	1,839,013	14,614
板野町	686,650	15,015	701,665	37,887	682,748	7,073
上板町	481,679	12,159	493,838	7,279	474,665	3,578
つるぎ町	323,702	6,182	329,884	0	321,662	2,535
東みよし町	579,325	8,242	587,567	0	577,160	2,763
市 計	33,268,753	967,906	34,236,659	1,402,837	33,070,852	298,285
町 村 計	9,135,192	179,685	9,314,877	154,690	9,062,224	74,889
合 計	42,403,945	1,147,591	43,551,536	1,557,527	42,133,076	373,174

(単位:千円,%)

済 額		徴 収 率				市町村名
合 計 (G)	標準税率超 過収入済額 (H)	(E)/(A)	(F)/(B)	(G)/(C)	前年度にお ける徴収率	
18,531,720	884,331	99.5	31.9	97.7	98.8	徳島市
3,050,959	121,632	99.2	27.3	97.2	97.3	鳴門市
1,928,704	59,876	99.5	28.7	97.5	97.3	小松島市
4,345,357	233,668	99.3	26.2	96.4	96.5	阿南市
1,697,930	10,191	99.1	32.5	97.3	97.1	吉野川市
1,414,809	23,125	99.0	32.5	96.8	96.6	阿波市
1,346,535	51,458	99.4	50.7	98.6	98.3	美馬市
1,053,123	10,345	99.2	34.6	97.5	97.6	三好市
198,118	0	99.4	52.9	97.9	96.7	勝浦町
46,434	0	99.6	47.1	98.3	97.5	上勝町
82,322	0	99.9	74.0	99.8	99.3	佐那河内村
1,186,885	14,704	99.3	39.5	98.1	98.0	石井町
145,166	0	99.2	40.9	98.6	98.9	神山町
411,331	0	99.6	45.4	98.8	98.6	那賀町
128,931	0	98.4	56.1	96.9	96.3	牟岐町
223,398	0	99.0	36.0	97.1	96.5	美波町
281,530	0	98.9	57.1	98.0	97.5	海陽町
941,824	24,652	98.7	40.1	97.3	99.2	松茂町
1,565,363	47,441	99.4	47.6	98.8	98.8	北島町
1,853,627	22,161	99.1	38.1	97.9	97.6	藍住町
689,821	37,887	99.4	47.1	98.3	97.9	板野町
478,243	6,333	98.5	29.4	96.8	97.4	上板町
324,197	0	99.4	41.0	98.3	98.0	つるぎ町
579,923	0	99.6	33.5	98.7	98.4	東みよし町
33,369,137	1,394,626	99.4	30.8	97.5	98.0	市 計
9,137,113	153,178	99.2	41.7	98.1	98.1	町 村 計
42,506,250	1,547,804	99.4	32.5	97.6	98.0	合 計

## 4 令和2年度市町村税の徴収実績（市町村別）

(3) 市町村民税（個人均等割）

市町村名	調 定 済 額				収 入	
	現年課税分 (A)	滞納繰越分 (B)	合 計 (C)	標 準 税 率 超 過 調 定 分 (D)	現年課税分 (E)	滞納繰越分 (F)
徳 島 市	421,690	11,912	433,602	0	419,790	4,383
鳴 門 市	96,459	3,025	99,484	0	95,683	898
小 松 島 市	64,036	2,015	66,051	0	63,670	577
阿 南 市	120,754	5,896	126,650	0	119,924	1,512
吉 野 川 市	65,642	1,988	67,630	0	65,067	635
阿 波 市	48,264	1,816	50,080	0	47,960	729
美 馬 市	39,947	755	40,702	0	39,681	397
三 好 市	39,802	1,260	41,062	0	39,480	448
勝 浦 町	8,264	280	8,544	0	8,152	157
上 勝 町	2,100	64	2,164	0	2,089	30
佐那河内村	3,644	10	3,654	0	3,644	3
石 井 町	43,429	718	44,147	0	43,152	361
神 山 町	7,391	67	7,458	0	7,329	34
那 賀 町	12,215	180	12,395	0	12,142	84
牟 岐 町	6,069	183	6,252	0	6,030	154
美 波 町	9,895	802	10,697	0	9,695	322
海 陽 町	13,692	608	14,300	0	13,598	356
松 茂 町	23,152	293	23,445	0	22,790	265
北 島 町	41,170	610	41,780	0	40,881	298
藍 住 町	61,804	1,303	63,107	0	61,372	497
板 野 町	21,528	597	22,125	0	21,394	294
上 板 町	18,696	488	19,184	0	18,581	158
つ る ぎ 町	12,568	273	12,841	0	12,476	111
東みよし町	23,838	362	24,200	0	23,755	122
市 計	896,594	28,667	925,261	0	891,255	9,579
町 村 計	309,455	6,838	316,293	0	307,080	3,246
合 計	1,206,049	35,505	1,241,554	0	1,198,335	12,825



(単位:千円,%)

額		徴収率				市町村名
合計 (G)	標準税率超過 収入済額 (H)	(E)/(A)	(F)/(B)	(G)/(C)	前年度にお ける徴収率	
424,173	0	99.5	36.8	97.8	99.3	徳島市
96,581	0	99.2	29.7	97.1	96.9	鳴門市
64,247	0	99.4	28.6	97.3	96.9	小松島市
121,436	0	99.3	25.6	95.9	95.2	阿南市
65,702	0	99.1	31.9	97.1	96.9	吉野川市
48,689	0	99.4	40.1	97.2	97.0	阿波市
40,078	0	99.3	52.6	98.5	98.0	美馬市
39,928	0	99.2	35.6	97.2	97.0	三好市
8,309	0	98.6	56.1	97.2	97.1	勝浦町
2,119	0	99.5	46.9	97.9	97.1	上勝町
3,647	0	100.0	30.0	99.8	99.6	佐那河内村
43,513	0	99.4	50.3	98.6	98.3	石井町
7,363	0	99.2	50.7	98.7	99.1	神山町
12,226	0	99.4	46.7	98.6	97.9	那賀町
6,184	0	99.4	84.2	98.9	96.9	牟岐町
10,017	0	98.0	40.1	93.6	94.4	美波町
13,954	0	99.3	58.6	97.6	95.4	海陽町
23,055	0	98.4	90.4	98.3	99.1	松茂町
41,179	0	99.3	48.9	98.6	98.4	北島町
61,869	0	99.3	38.1	98.0	97.5	藍住町
21,688	0	99.4	49.2	98.0	97.2	板野町
18,739	0	99.4	32.4	97.7	97.2	上板町
12,587	0	99.3	40.7	98.0	97.9	つるぎ町
23,877	0	99.7	33.7	98.7	98.3	東みよし町
900,834	0	99.4	33.4	97.4	97.8	市計
310,326	0	99.2	47.5	98.1	97.7	町村計
1,211,160	0	99.4	36.1	97.6	97.8	合計

## 4 令和2年度市町村税の徴収実績（市町村別）

### (4) 市町村民税（所得割）

市町村名	調 定 済 額				収 入	
	現年課税分 (A)	滞納繰越分 (B)	合 計 (C)	標準税率 超過調定分 (D)	現年課税分 (E)	滞納繰越分 (F)
徳 島 市	13,853,721	386,221	14,239,942	0	13,791,298	142,096
鳴 門 市	2,409,179	74,990	2,484,169	0	2,389,808	22,256
小 松 島 市	1,568,251	49,352	1,617,603	0	1,559,274	14,128
阿 南 市	3,247,288	160,799	3,408,087	0	3,224,956	41,242
吉 野 川 市	1,424,399	43,131	1,467,530	0	1,411,920	13,775
阿 波 市	1,200,651	42,540	1,243,191	0	1,186,838	14,399
美 馬 市	1,017,440	19,075	1,036,515	0	1,010,741	10,019
三 好 市	850,486	25,472	875,958	0	843,554	9,080
勝 浦 町	169,940	5,944	175,884	0	168,971	3,239
上 勝 町	36,898	1,108	38,006	0	36,708	522
佐那河内村	65,957	591	66,548	0	65,933	442
石 井 町	1,021,193	16,891	1,038,084	0	1,014,685	8,494
神 山 町	124,292	1,126	125,418	0	123,301	568
那 賀 町	277,591	5,593	283,184	0	275,938	2,609
牟 岐 町	107,686	4,343	112,029	0	106,189	2,274
美 波 町	194,593	6,031	200,624	0	192,860	2,034
海 陽 町	239,102	6,079	245,181	0	236,197	3,465
松 茂 町	737,378	21,194	758,572	0	725,828	8,428
北 島 町	1,215,125	17,890	1,233,015	0	1,206,822	8,737
藍 住 町	1,601,594	33,613	1,635,207	0	1,590,451	12,836
板 野 町	483,774	13,345	497,119	0	480,749	6,565
上 板 町	403,341	10,800	414,141	0	400,874	3,408
つ る ぎ 町	265,462	5,484	270,946	0	263,514	2,224
東みよし町	502,338	7,647	509,985	0	500,586	2,591
市 計	25,571,415	801,580	26,372,995	0	25,418,389	266,995
町 村 計	7,446,264	157,679	7,603,943	0	7,389,606	68,436
合 計	33,017,679	959,259	33,976,938	0	32,807,995	335,431

(単位:千円,%)

濟 額		徴 収 率				市町村名
合 計 (G)	標準税率超 過収入済額 (H)	(E)/(A)	(F)/(B)	(G)/(C)	前年度にお ける徴収率	
13,933,394	0	99.5	36.8	97.8	99.3	徳 島 市
2,412,064	0	99.2	29.7	97.1	96.9	鳴 門 市
1,573,402	0	99.4	28.6	97.3	96.9	小 松 島 市
3,266,198	0	99.3	25.6	95.8	95.0	阿 南 市
1,425,695	0	99.1	31.9	97.1	96.9	吉 野 川 市
1,201,237	0	98.8	33.8	96.6	96.3	阿 波 市
1,020,760	0	99.3	52.5	98.5	98.1	美 馬 市
852,634	0	99.2	35.6	97.3	97.4	三 好 市
172,210	0	99.4	54.5	97.9	96.5	勝 浦 町
37,230	0	99.5	47.1	98.0	97.1	上 勝 町
66,375	0	99.9	74.8	99.7	99.1	佐那河内村
1,023,179	0	99.4	50.3	98.6	98.3	石 井 町
123,869	0	99.2	50.4	98.8	99.1	神 山 町
278,547	0	99.4	46.6	98.4	97.9	那 賀 町
108,463	0	98.6	52.4	96.8	96.0	牟 岐 町
194,894	0	99.1	33.7	97.1	96.5	美 波 町
239,662	0	98.8	57.0	97.7	97.2	海 陽 町
734,256	0	98.4	39.8	96.8	99.1	松 茂 町
1,215,559	0	99.3	48.8	98.6	98.4	北 島 町
1,603,287	0	99.3	38.2	98.0	97.5	藍 住 町
487,314	0	99.4	49.2	98.0	97.2	板 野 町
404,282	0	99.4	31.6	97.6	97.2	上 板 町
265,738	0	99.3	40.6	98.1	97.9	つ る ぎ 町
503,177	0	99.7	33.9	98.7	98.3	東みよし町
25,685,384	0	99.4	33.3	97.4	97.9	市 計
7,458,042	0	99.2	43.4	98.1	97.9	町 村 計
33,143,426	0	99.4	35.0	97.5	97.9	合 計

## 4 令和2年度市町村税の徴収実績（市町村別）

(5) 市町村民税（法人均等割）

市町村名	調 定 済 額				収 入	
	現年課税分 (A)	滞納繰越分 (B)	合 計 (C)	標 準 税 率 超 過 調 定 分 (D)	現年課税分 (E)	滞納繰越分 (F)
徳 島 市	1,077,001	26,981	1,103,982	179,859	1,071,028	3,543
鳴 門 市	154,635	2,805	157,440	26,240	153,205	239
小 松 島 市	115,266	818	116,084	19,211	114,235	255
阿 南 市	229,911	7,904	237,815	38,165	226,444	2,736
吉 野 川 市	89,748	2,982	92,730	0	88,285	1,218
阿 波 市	67,574	2,045	69,619	0	67,144	5
美 馬 市	76,014	664	76,678	0	75,772	243
三 好 市	65,259	1,820	67,079	0	65,217	345
勝 浦 町	10,278	242	10,520	0	10,229	25
上 勝 町	4,543	0	4,543	0	4,543	0
佐那河内村	3,958	0	3,958	0	3,958	0
石 井 町	57,243	2,763	60,006	0	56,554	190
神 山 町	9,781	400	10,181	0	9,731	50
那 賀 町	22,927	270	23,197	0	22,827	50
牟 岐 町	9,274	250	9,524	0	8,814	250
美 波 町	11,899	320	12,219	0	11,699	220
海 陽 町	15,401	0	15,401	0	15,401	0
松 茂 町	61,627	1,247	62,874	0	61,286	447
北 島 町	78,444	484	78,928	0	77,734	5
藍 住 町	90,478	3,254	93,732	0	87,207	1,104
板 野 町	31,061	1,024	32,085	0	30,324	213
上 板 町	26,514	871	27,385	0	26,375	12
つ る ぎ 町	18,149	425	18,574	0	18,149	200
東みよし町	31,345	233	31,578	0	31,021	50
市 計	1,875,408	46,019	1,921,427	263,475	1,861,330	8,584
町 村 計	482,922	11,783	494,705	0	475,852	2,816
合 計	2,358,330	57,802	2,416,132	263,475	2,337,182	11,400

(単位:千円,%)

濟 額		徴 収 率				市町村名
合 計 (G)	標準税率超 過収入済額 (H)	(E)/(A)	(F)/(B)	(G)/(C)	前年度にお ける徴収率	
1,074,571	178,780	99.4	13.1	97.3	97.3	徳 島 市
153,444	26,004	99.1	8.5	97.5	98.6	鳴 門 市
114,490	19,038	99.1	31.2	98.6	98.9	小 松 島 市
229,180	37,593	98.5	34.6	96.4	96.1	阿 南 市
89,503	0	98.4	40.8	96.5	96.4	吉 野 川 市
67,149	0	99.4	0.2	96.5	96.5	阿 波 市
76,015	0	99.7	36.6	99.1	99.2	美 馬 市
65,562	0	99.9	19.0	97.7	97.0	三 好 市
10,254	0	99.5	10.3	97.5	97.8	勝 浦 町
4,543	0	100.0	0.0	100.0	100.0	上 勝 町
3,958	0	100.0	0.0	100.0	100.0	佐那河内村
56,744	0	98.8	6.9	94.6	96.0	石 井 町
9,781	0	99.5	12.5	96.1	96.6	神 山 町
22,877	0	99.6	18.5	98.6	98.6	那 賀 町
9,064	0	95.0	100.0	95.2	97.3	牟 岐 町
11,919	0	98.3	68.8	97.5	96.6	美 波 町
15,401	0	100.0	0.0	100.0	100.0	海 陽 町
61,733	0	99.4	35.8	98.2	98.0	松 茂 町
77,739	0	99.1	1.0	98.5	99.4	北 島 町
88,311	0	96.4	33.9	94.2	96.4	藍 住 町
30,537	0	97.6	20.8	95.2	96.8	板 野 町
26,387	0	99.5	1.4	96.4	96.3	上 板 町
18,349	0	100.0	47.1	98.8	97.7	つ る ぎ 町
31,071	0	99.0	21.5	98.4	98.5	東みよし町
1,869,914	261,415	99.2	18.7	97.3	97.4	市 計
478,668	0	98.5	23.9	96.8	97.6	町 村 計
2,348,582	261,415	99.1	19.7	97.2	97.4	合 計

## 4 令和2年度市町村税の徴収実績（市町村別）

(6) 市町村民税（法人税割）

市町村名	調 定 済 額				収 入	
	現年課税分 (A)	滞納繰越分 (B)	合 計 (C)	標準税率 超過調定分 (D)	現年課税分 (E)	滞納繰越分 (F)
徳 島 市	3,106,589	77,828	3,184,417	709,810	3,089,360	10,222
鳴 門 市	391,886	7,109	398,995	96,496	388,263	607
小 松 島 市	176,218	1,250	177,468	40,838	176,172	393
阿 南 市	730,507	2,969	733,476	196,862	727,516	1,027
吉 野 川 市	117,244	36	117,280	10,211	117,001	29
阿 波 市	97,620	589	98,209	23,125	97,584	150
美 馬 市	209,682	1,830	211,512	51,613	209,012	670
三 好 市	95,590	29	95,619	10,407	94,970	29
勝 浦 町	7,345	0	7,345	0	7,345	0
上 勝 町	2,542	0	2,542	0	2,542	0
佐那河内村	8,342	0	8,342	0	8,342	0
石 井 町	64,006	3,089	67,095	14,883	63,236	213
神 山 町	4,153	0	4,153	0	4,153	0
那 賀 町	97,681	0	97,681	0	97,681	0
牟 岐 町	5,220	0	5,220	0	5,220	0
美 波 町	6,568	2	6,570	0	6,568	0
海 陽 町	12,513	0	12,513	0	12,513	0
松 茂 町	122,865	59	122,924	24,656	122,780	0
北 島 町	230,886	0	230,886	47,441	230,886	0
藍 住 町	101,688	186	101,874	22,544	99,983	177
板 野 町	150,287	49	150,336	37,887	150,281	1
上 板 町	33,128	0	33,128	7,279	28,835	0
つ る ぎ 町	27,523	0	27,523	0	27,523	0
東みよし町	21,804	0	21,804	0	21,798	0
市 計	4,925,336	91,640	5,016,976	1,139,362	4,899,878	13,127
町 村 計	896,551	3,385	899,936	154,690	889,686	391
合 計	5,821,887	95,025	5,916,912	1,294,052	5,789,564	13,518

(単位:千円,%)

済 額		徴 収 率				市町村名
合 計 (G)	標準税率超 過収入済額 (H)	(E)/(A)	(F)/(B)	(G)/(C)	前年度にお ける徴収率	
3,099,582	705,551	99.4	13.1	97.3	97.3	徳 島 市
388,870	95,628	99.1	8.5	97.5	98.5	鳴 門 市
176,565	40,838	99.9	31.4	99.5	99.5	小 松 島 市
728,543	196,075	99.6	34.6	99.3	99.8	阿 南 市
117,030	10,191	99.8	80.6	99.8	99.9	吉 野 川 市
97,734	23,125	99.9	25.5	99.5	99.4	阿 波 市
209,682	51,458	99.7	36.6	99.1	99.2	美 馬 市
94,999	10,345	99.4	100.0	99.4	99.9	三 好 市
7,345	0	100.0	0.0	100.0	100.0	勝 浦 町
2,542	0	100.0	0.0	100.0	100.0	上 勝 町
8,342	0	100.0	0.0	100.0	100.0	佐那河内村
63,449	14,704	98.8	6.9	94.6	96.0	石 井 町
4,153	0	100.0	0.0	100.0	100.0	神 山 町
97,681	0	100.0	0.0	100.0	100.0	那 賀 町
5,220	0	100.0	0.0	100.0	100.0	牟 岐 町
6,568	0	100.0	0.0	99.9	99.9	美 波 町
12,513	0	100.0	0.0	100.0	100.0	海 陽 町
122,780	24,652	99.9	0.0	99.9	99.9	松 茂 町
230,886	47,441	100.0	0.0	100.0	100.0	北 島 町
100,160	22,161	98.3	95.2	98.3	99.8	藍 住 町
150,282	37,887	99.9	2.0	99.9	99.9	板 野 町
28,835	6,333	87.0	0.0	87.0	100.1	上 板 町
27,523	0	100.0	0.0	100.0	99.9	つ る ぎ 町
21,798	0	99.9	0.0	99.9	99.9	東みよし町
4,913,005	1,133,211	99.5	14.3	97.9	98.3	市 計
890,077	153,178	99.2	11.6	98.9	99.7	町 村 計
5,803,082	1,286,389	99.4	14.2	98.1	98.6	合 計

## 4 令和2年度市町村税の徴収実績（市町村別）

### (7) 純固定資産税

市町村名	調 定 済 額				収 入	
	現年課税分 (A)	滞納繰越分 (B)	合 計 (C)	標準税率 超過調定分 (D)	現年課税分 (E)	滞納繰越分 (F)
徳 島 市	17,397,830	784,299	18,182,129	0	17,052,555	317,576
鳴 門 市	3,716,277	135,700	3,851,977	0	3,653,393	39,286
小 松 島 市	2,120,181	116,975	2,237,156	0	2,092,150	28,289
阿 南 市	7,852,792	354,141	8,206,933	0	7,783,714	64,808
吉 野 川 市	1,959,804	123,168	2,082,972	0	1,921,102	28,254
阿 波 市	1,852,101	146,444	1,998,545	0	1,818,967	46,237
美 馬 市	1,400,191	52,328	1,452,519	0	1,371,134	10,982
三 好 市	1,244,144	54,485	1,298,629	0	1,196,071	13,793
勝 浦 町	225,685	8,302	233,987	0	222,352	3,798
上 勝 町	64,269	979	65,248	0	64,146	136
佐那河内村	84,865	1,368	86,233	0	84,810	676
石 井 町	1,185,304	54,511	1,239,815	0	1,165,707	15,136
神 山 町	266,935	8,521	275,456	0	264,757	2,238
那 賀 町	436,800	17,769	454,569	0	433,633	2,604
牟 岐 町	133,917	11,555	145,472	0	128,016	4,262
美 波 町	215,115	13,774	228,889	0	207,416	2,829
海 陽 町	337,202	28,548	365,750	0	328,114	9,957
松 茂 町	1,383,640	32,788	1,416,428	0	1,355,723	14,406
北 島 町	1,489,299	18,471	1,507,770	0	1,480,498	9,499
藍 住 町	2,028,129	70,676	2,098,805	0	1,994,561	20,297
板 野 町	735,251	53,445	788,696	0	720,860	15,841
上 板 町	559,165	32,526	591,691	0	546,393	7,297
つ る ぎ 町	372,672	19,254	391,926	0	364,171	5,044
東みよし町	580,302	18,423	598,725	0	569,830	4,507
市 計	37,543,320	1,767,540	39,310,860	0	36,889,086	549,225
町 村 計	10,098,550	390,910	10,489,460	0	9,930,987	118,527
合 計	47,641,870	2,158,450	49,800,320	0	46,820,073	667,752



(単位:千円,%)

済 額		徴 収 率				市町村名
合 計 (G)	標準税率超 過収入済額 (H)	(E)/(A)	(F)/(B)	(G)/(C)	前年度にお ける徴収率	
17,370,131	0	98.0	40.5	95.5	95.6	徳 島 市
3,692,679	0	98.3	29.0	95.9	95.5	鳴 門 市
2,120,439	0	98.7	24.2	94.8	94.5	小 松 島 市
7,848,522	0	99.1	18.3	95.6	95.3	阿 南 市
1,949,356	0	98.0	22.9	93.6	93.5	吉 野 川 市
1,865,204	0	98.2	31.6	93.3	91.8	阿 波 市
1,382,116	0	97.9	21.0	95.2	95.7	美 馬 市
1,209,864	0	96.1	25.3	93.2	94.8	三 好 市
226,150	0	98.5	45.7	96.7	96.1	勝 浦 町
64,282	0	99.8	13.9	98.5	98.5	上 勝 町
85,486	0	99.9	49.4	99.1	98.5	佐那河内村
1,180,843	0	98.3	27.8	95.2	95.3	石 井 町
266,995	0	99.2	26.3	96.9	96.9	神 山 町
436,237	0	99.3	14.7	96.0	95.8	那 賀 町
132,278	0	95.6	36.9	90.9	91.4	牟 岐 町
210,245	0	96.4	20.5	91.9	93.4	美 波 町
338,071	0	97.3	34.9	92.4	91.0	海 陽 町
1,370,129	0	98.0	43.9	96.7	97.6	松 茂 町
1,489,997	0	99.4	51.4	98.8	98.6	北 島 町
2,014,858	0	98.3	28.7	96.0	96.4	藍 住 町
736,701	0	98.0	29.6	93.4	92.5	板 野 町
553,690	0	97.7	22.4	93.6	93.1	上 板 町
369,215	0	97.7	26.2	94.2	94.6	つ る ぎ 町
574,337	0	98.2	24.5	95.9	96.5	東みよし町
37,438,311	0	98.3	31.1	95.2	95.1	市 計
10,049,514	0	98.3	30.3	95.8	95.9	町 村 計
47,487,825	0	98.3	30.9	95.4	95.3	合 計

## 4 令和2年度市町村税の徴収実績（市町村別）

### (8) 固定資産税（土地）

市町村名	調 定 済 額				収 入	
	現年課税分 (A)	滞納繰越分 (B)	合 計 (C)	標準税率 超過調定分 (D)	現年課税分 (E)	滞納繰越分 (F)
徳 島 市	6,432,102	289,961	6,722,063	0	6,304,452	117,410
鳴 門 市	1,139,850	41,622	1,181,472	0	1,120,563	12,050
小 松 島 市	765,206	42,218	807,424	0	755,089	10,210
阿 南 市	1,503,943	129,901	1,633,844	0	1,480,069	23,772
吉 野 川 市	688,961	43,299	732,260	0	675,355	9,932
阿 波 市	575,533	45,507	621,040	0	565,237	14,368
美 馬 市	461,076	22,093	483,169	0	448,808	4,636
三 好 市	303,167	20,207	323,374	0	291,453	5,116
勝 浦 町	55,933	3,334	59,267	0	54,561	1,408
上 勝 町	7,068	299	7,367	0	7,029	41
佐那河内村	14,994	347	15,341	0	14,994	192
石 井 町	421,170	19,874	441,044	0	414,207	5,518
神 山 町	47,324	1,452	48,776	0	46,486	381
那 賀 町	77,575	5,704	83,279	0	76,577	836
牟 岐 町	35,037	3,466	38,503	0	33,284	1,279
美 波 町	52,963	5,371	58,334	0	51,813	1,064
海 陽 町	99,976	12,615	112,591	0	96,991	4,400
松 茂 町	397,728	9,425	407,153	0	389,704	4,141
北 島 町	592,320	7,346	599,666	0	588,820	3,778
藍 住 町	713,484	24,872	738,356	0	701,675	7,140
板 野 町	198,951	14,462	213,413	0	195,057	4,286
上 板 町	174,144	10,148	184,292	0	170,475	2,277
つ る ぎ 町	89,797	6,470	96,267	0	87,527	1,694
東みよし町	196,652	6,243	202,895	0	193,104	1,527
市 計	11,869,838	634,808	12,504,646	0	11,641,026	197,494
町 村 計	3,175,116	131,428	3,306,544	0	3,122,304	39,962
合 計	15,044,954	766,236	15,811,190	0	14,763,330	237,456

(単位:千円,%)

済 額		徴 収 率				市町村名
合 計 (G)	標準税率超 過収入済額 (H)	(E)/(A)	(F)/(B)	(G)/(C)	前年度にお ける徴収率	
6,421,862	0	98.0	40.5	95.5	95.6	徳 島 市
1,132,613	0	98.3	29.0	95.9	95.5	鳴 門 市
765,299	0	98.7	24.2	94.8	94.7	小 松 島 市
1,503,841	0	98.4	18.3	92.0	91.4	阿 南 市
685,287	0	98.0	22.9	93.6	93.5	吉 野 川 市
579,605	0	98.2	31.6	93.3	91.8	阿 波 市
453,444	0	97.3	21.0	93.8	94.5	美 馬 市
296,569	0	96.1	25.3	91.7	93.0	三 好 市
55,969	0	97.5	42.2	94.4	94.8	勝 浦 町
7,070	0	99.4	13.7	96.0	95.8	上 勝 町
15,186	0	100.0	55.3	99.0	97.2	佐 那 河 内 村
419,725	0	98.3	27.8	95.2	95.3	石 井 町
46,867	0	98.2	26.2	96.1	95.7	神 山 町
77,413	0	98.7	14.7	93.0	92.5	那 賀 町
34,563	0	95.0	36.9	89.8	88.0	牟 岐 町
52,877	0	97.8	19.8	90.6	90.0	美 波 町
101,391	0	97.0	34.9	90.1	87.7	海 陽 町
393,845	0	98.0	43.9	96.7	97.6	松 茂 町
592,598	0	99.4	51.4	98.8	98.6	北 島 町
708,815	0	98.3	28.7	96.0	96.4	藍 住 町
199,343	0	98.0	29.6	93.4	92.5	板 野 町
172,752	0	97.9	22.4	93.7	93.1	上 板 町
89,221	0	97.5	26.2	92.7	92.2	つ る ぎ 町
194,631	0	98.2	24.5	95.9	96.5	東 み よ し 町
11,838,520	0	98.1	31.1	94.7	94.5	市 計
3,162,266	0	98.3	30.4	95.6	95.6	町 村 計
15,000,786	0	98.1	31.0	94.9	94.8	合 計

## 4 令和2年度市町村税の徴収実績（市町村別）

### (9) 固定資産税（家屋）

市町村名	調 定 済 額				収 入	
	現年課税分 (A)	滞納繰越分 (B)	合 計 (C)	標準税率 超過調定分 (D)	現年課税分 (E)	滞納繰越分 (F)
徳島市	8,666,552	390,691	9,057,243	0	8,494,557	158,197
鳴門市	1,856,170	67,778	1,923,948	0	1,824,760	19,622
小松島市	952,079	52,528	1,004,607	0	939,482	12,703
阿南市	2,651,273	177,061	2,828,334	0	2,616,112	32,402
吉野川市	942,985	59,264	1,002,249	0	924,363	13,595
阿波市	901,829	71,307	973,136	0	885,695	22,514
美馬市	631,022	30,235	661,257	0	614,233	6,346
三好市	493,300	32,859	526,159	0	474,239	8,318
勝浦町	111,182	4,968	116,150	0	109,329	2,390
上勝町	16,102	680	16,782	0	16,018	95
佐那河内村	41,489	1,021	42,510	0	41,434	484
石井町	595,247	27,298	622,545	0	585,405	7,580
神山町	75,696	7,069	82,765	0	74,356	1,857
那賀町	164,090	12,065	176,155	0	161,921	1,768
牟岐町	72,317	8,089	80,406	0	69,129	2,983
美波町	114,732	8,176	122,908	0	112,255	1,619
海陽町	155,310	15,933	171,243	0	150,689	5,557
松茂町	641,658	15,205	656,863	0	628,711	6,681
北島町	696,846	8,643	705,489	0	692,728	4,445
藍住町	968,128	33,749	1,001,877	0	952,104	9,689
板野町	374,404	27,215	401,619	0	367,076	8,067
上板町	285,733	16,621	302,354	0	279,207	3,729
つるぎ町	161,834	12,784	174,618	0	155,603	3,350
東みよし町	300,332	9,535	309,867	0	294,912	2,333
市 計	17,095,210	881,723	17,976,933	0	16,773,441	273,697
町 村 計	4,775,100	209,051	4,984,151	0	4,690,877	62,627
合 計	21,870,310	1,090,774	22,961,084	0	21,464,318	336,324

(単位:千円,%)

済 額		徴 収 率				市町村名
合 計 (G)	標準税率超 過収入済額 (H)	(E)/(A)	(F)/(B)	(G)/(C)	前年度にお ける徴収率	
8,652,754	0	98.0	40.5	95.5	95.6	徳 島 市
1,844,382	0	98.3	29.0	95.9	95.5	鳴 門 市
952,185	0	98.7	24.2	94.8	94.5	小 松 島 市
2,648,514	0	98.7	18.3	93.6	93.0	阿 南 市
937,958	0	98.0	22.9	93.6	93.5	吉 野 川 市
908,209	0	98.2	31.6	93.3	91.8	阿 波 市
620,579	0	97.3	21.0	93.8	94.5	美 馬 市
482,557	0	96.1	25.3	91.7	92.7	三 好 市
111,719	0	98.3	48.1	96.2	94.8	勝 浦 町
16,113	0	99.5	14.0	96.0	95.9	上 勝 町
41,918	0	99.9	47.4	98.6	97.8	佐那河内村
592,985	0	98.3	27.8	95.3	95.3	石 井 町
76,213	0	98.2	26.3	92.1	91.8	神 山 町
163,689	0	98.7	14.7	92.9	92.5	那 賀 町
72,112	0	95.6	36.9	89.7	91.1	牟 岐 町
113,874	0	97.8	19.8	92.6	92.6	美 波 町
156,246	0	97.0	34.9	91.2	89.0	海 陽 町
635,392	0	98.0	43.9	96.7	97.6	松 茂 町
697,173	0	99.4	51.4	98.8	98.6	北 島 町
961,793	0	98.3	28.7	96.0	96.4	藍 住 町
375,143	0	98.0	29.6	93.4	92.5	板 野 町
282,936	0	97.7	22.4	93.6	93.1	上 板 町
158,953	0	96.1	26.2	91.0	92.3	つ る ぎ 町
297,245	0	98.2	24.5	95.9	96.5	東みよし町
17,047,138	0	98.1	31.0	94.8	94.7	市 計
4,753,504	0	98.2	30.0	95.4	95.4	町 村 計
21,800,642	0	98.1	30.8	94.9	94.8	合 計

## 4 令和2年度市町村税の徴収実績（市町村別）

(10) 固定資産税（償却資産）

市町村名	調 定 済 額				収 入	
	現年課税分 (A)	滞納繰越分 (B)	合 計 (C)	標準税率 超過調定分 (D)	現年課税分 (E)	滞納繰越分 (F)
徳 島 市	2,299,176	103,647	2,402,823	0	2,253,546	41,969
鳴 門 市	720,257	26,300	746,557	0	708,070	7,614
小 松 島 市	402,896	22,229	425,125	0	397,579	5,376
阿 南 市	3,697,576	47,179	3,744,755	0	3,687,533	8,634
吉 野 川 市	327,858	20,605	348,463	0	321,384	4,727
阿 波 市	374,739	29,630	404,369	0	368,035	9,355
美 馬 市	308,093	0	308,093	0	308,093	0
三 好 市	447,677	1,419	449,096	0	430,379	359
勝 浦 町	58,570	0	58,570	0	58,462	0
上 勝 町	41,099	0	41,099	0	41,099	0
佐那河内村	28,382	0	28,382	0	28,382	0
石 井 町	168,887	7,339	176,226	0	166,095	2,038
神 山 町	143,915	0	143,915	0	143,915	0
那 賀 町	195,135	0	195,135	0	195,135	0
牟 岐 町	26,563	0	26,563	0	25,603	0
美 波 町	47,420	227	47,647	0	43,348	146
海 陽 町	81,916	0	81,916	0	80,434	0
松 茂 町	344,254	8,158	352,412	0	337,308	3,584
北 島 町	200,133	2,482	202,615	0	198,950	1,276
藍 住 町	346,517	12,055	358,572	0	340,782	3,468
板 野 町	161,896	11,768	173,664	0	158,727	3,488
上 板 町	99,288	5,757	105,045	0	96,711	1,291
つ る ぎ 町	121,041	0	121,041	0	121,041	0
東みよし町	83,318	2,645	85,963	0	81,814	647
市 計	8,578,272	251,009	8,829,281	0	8,474,619	78,034
町 村 計	2,148,334	50,431	2,198,765	0	2,117,806	15,938
合 計	10,726,606	301,440	11,028,046	0	10,592,425	93,972

(単位:千円,%)

濟 額		徴 収 率				市町村名
合 計 (G)	標準税率超 過収入済額 (H)	(E)/(A)	(F)/(B)	(G)/(C)	前年度にお ける徴収率	
2,295,515	0	98.0	40.5	95.5	95.6	徳 島 市
715,684	0	98.3	29.0	95.9	95.5	鳴 門 市
402,955	0	98.7	24.2	94.8	93.9	小 松 島 市
3,696,167	0	99.7	18.3	98.7	98.6	阿 南 市
326,111	0	98.0	22.9	93.6	93.5	吉 野 川 市
377,390	0	98.2	31.6	93.3	91.8	阿 波 市
308,093	0	100.0	0.0	100.0	100.0	美 馬 市
430,738	0	96.1	25.3	95.9	98.5	三 好 市
58,462	0	99.8	0.0	99.8	100.0	勝 浦 町
41,099	0	100.0	0.0	100.0	100.0	上 勝 町
28,382	0	100.0	0.0	100.0	100.0	佐那河内村
168,133	0	98.3	27.8	95.4	95.4	石 井 町
143,915	0	100.0	0.0	100.0	100.0	神 山 町
195,135	0	100.0	0.0	100.0	100.0	那 賀 町
25,603	0	96.4	0.0	96.4	97.0	牟 岐 町
43,494	0	91.4	64.3	91.3	99.5	美 波 町
80,434	0	98.2	0.0	98.2	100.0	海 陽 町
340,892	0	98.0	43.9	96.7	97.6	松 茂 町
200,226	0	99.4	51.4	98.8	98.6	北 島 町
344,250	0	98.3	28.8	96.0	96.4	藍 住 町
162,215	0	98.0	29.6	93.4	92.5	板 野 町
98,002	0	97.4	22.4	93.3	93.1	上 板 町
121,041	0	100.0	0.0	100.0	100.0	つ る ぎ 町
82,461	0	98.2	24.5	95.9	96.5	東みよし町
8,552,653	0	98.8	31.1	96.9	96.8	市 計
2,133,744	0	98.6	31.6	97.0	97.5	町 村 計
10,686,397	0	98.7	31.2	96.9	97.0	合 計

## 4 令和2年度市町村税の徴収実績（市町村別）

### (11) 軽自動車税（種別割）

市町村名	調 定 済 額				収 入	
	現年課税分 (A)	滞納繰越分 (B)	合 計 (C)	標準税率 超過調定分 (D)	現年課税分 (E)	滞納繰越分 (F)
徳 島 市	750,495	57,216	807,711	46,188	738,388	16,988
鳴 門 市	202,357	16,758	219,115	12,812	196,834	4,761
小 松 島 市	139,326	14,851	154,177	8,392	136,924	2,939
阿 南 市	263,966	21,271	285,237	0	258,698	5,491
吉 野 川 市	150,862	14,630	165,492	0	146,855	3,686
阿 波 市	150,868	22,514	173,382	0	147,441	6,075
美 馬 市	115,810	8,752	124,562	0	113,669	2,165
三 好 市	103,246	4,483	107,729	0	102,070	1,154
勝 浦 町	23,732	714	24,446	0	23,511	257
上 勝 町	6,917	268	7,185	0	6,874	43
佐那河内村	12,260	26	12,286	0	12,260	6
石 井 町	92,019	6,031	98,050	0	89,965	1,972
神 山 町	23,859	798	24,657	0	23,637	283
那 賀 町	34,475	2,108	36,583	0	34,158	432
牟 岐 町	13,586	1,142	14,728	0	13,201	344
美 波 町	22,717	1,615	24,332	0	22,301	505
海 陽 町	35,019	3,336	38,355	0	34,321	822
松 茂 町	52,210	2,534	54,744	0	51,547	521
北 島 町	73,389	4,082	77,471	0	72,368	1,385
藍 住 町	119,398	9,128	128,526	0	117,160	2,123
板 野 町	52,730	6,342	59,072	0	51,502	1,765
上 板 町	48,878	3,999	52,877	0	47,897	898
つ る ぎ 町	34,787	4,038	38,825	0	33,794	912
東みよし町	57,987	2,359	60,346	0	57,412	853
市 計	1,876,930	160,475	2,037,405	67,392	1,840,879	43,259
町 村 計	703,963	48,520	752,483	0	691,908	13,121
合 計	2,580,893	208,995	2,789,888	67,392	2,532,787	56,380



(単位:千円,%)

済 額		徴 収 率				市町村名
合 計 (G)	標準税率超 過収入済額 (H)	(E)/(A)	(F)/(B)	(G)/(C)	前年度にお ける徴収率	
755,376	45,449	98.4	29.7	93.5	92.9	徳 島 市
201,595	12,466	97.3	28.4	92.0	91.4	鳴 門 市
139,863	8,249	98.3	19.8	90.7	89.3	小 松 島 市
264,189	0	98.0	25.8	92.6	91.4	阿 南 市
150,541	0	97.3	25.2	91.0	90.4	吉 野 川 市
153,516	0	97.7	27.0	88.5	85.6	阿 波 市
115,834	0	98.2	24.7	93.0	92.1	美 馬 市
103,224	0	98.9	25.7	95.8	95.5	三 好 市
23,768	0	99.1	36.0	97.2	96.6	勝 浦 町
6,917	0	99.4	16.0	96.3	95.6	上 勝 町
12,266	0	100.0	23.1	99.8	99.6	佐那河内村
91,937	0	97.8	32.7	93.8	93.3	石 井 町
23,920	0	99.1	35.5	97.0	96.4	神 山 町
34,590	0	99.1	20.5	94.6	94.0	那 賀 町
13,545	0	97.2	30.1	92.0	91.6	牟 岐 町
22,806	0	98.2	31.3	93.7	92.6	美 波 町
35,143	0	98.0	24.6	91.6	90.4	海 陽 町
52,068	0	98.7	20.6	95.1	94.9	松 茂 町
73,753	0	98.6	33.9	95.2	93.9	北 島 町
119,283	0	98.1	23.3	92.8	92.3	藍 住 町
53,267	0	97.7	27.8	90.2	87.6	板 野 町
48,795	0	98.0	22.5	92.3	90.9	上 板 町
34,706	0	97.1	22.6	89.4	89.0	つ る ぎ 町
58,265	0	99.0	36.2	96.6	95.5	東みよし町
1,884,138	66,164	98.1	27.0	92.5	91.5	市 計
705,029	0	98.3	27.0	93.7	92.8	町 村 計
2,589,167	66,164	98.1	27.0	92.8	91.9	合 計

## 5 令和2年度市町村税・税目別決算額

(4(2)～(11)以外の税目)

市町村名	交付金	軽自動車税 環境性能割	市町村 たばこ税	鉱産税	特別土地 保有税		
						保有分	取得分
徳島市	145,424	21,816	1,635,922	0	0	0	0
鳴門市	4,915	5,258	309,853	0	0	0	0
小松島市	15,203	4,185	295,457	0	0	0	0
阿南市	34,308	10,645	402,390	82	0	0	0
吉野川市	16,753	3,768	250,729	0	0	0	0
阿波市	1,393	4,623	221,055	0	0	0	0
美馬市	1,071	4,338	195,874	0	0	0	0
三好市	8,453	5,617	162,247	0	0	0	0
勝浦町	11,779	1,804	35,939	2,377	0	0	0
上勝町	3,959	459	2,156	0	0	0	0
佐那河内村	0	694	9,836	0	0	0	0
石井町	26,427	2,768	150,607	0	0	0	0
神山町	439	1,257	16,665	0	0	0	0
那賀町	79,506	1,780	36,936	0	0	0	0
牟岐町	1,705	499	24,410	0	0	0	0
美波町	1,182	756	33,660	0	0	0	0
海陽町	839	1,113	62,499	0	0	0	0
松茂町	85,559	1,527	130,201	0	0	0	0
北島町	6,359	2,175	164,916	0	0	0	0
藍住町	1,992	2,655	194,096	0	0	0	0
板野町	194	1,556	92,521	0	0	0	0
上板町	212	1,632	79,536	0	0	0	0
つるぎ町	2,256	1,066	42,595	0	0	0	0
東みよし町	250	1,953	94,592	0	0	0	0
市計	227,520	60,250	3,473,527	82	0	0	0
町村計	222,658	23,694	1,171,165	2,377	0	0	0
合計	450,178	83,944	4,644,692	2,459	0	0	0

(単位:千円)

法定外普通税	目的税				市町村名
		入湯税	都市計画税	水利地益税	
0	2,734,432	0	2,734,432	0	徳島市
0	12,292	12,292	0	0	鳴門市
0	0	0	0	0	小松島市
0	1,143	1,143	0	0	阿南市
0	0	0	0	0	吉野川市
0	47	47	0	0	阿波市
0	430	430	0	0	美馬市
0	9,234	9,234	0	0	三好市
0	0	0	0	0	勝浦町
0	1,889	1,889	0	0	上勝町
0	0	0	0	0	佐那河内村
0	0	0	0	0	石井町
0	0	0	0	0	神山町
0	528	528	0	0	那賀町
0	0	0	0	0	牟岐町
0	0	0	0	0	美波町
0	1,867	1,867	0	0	海陽町
0	0	0	0	0	松茂町
0	254	0	254	0	北島町
0	0	0	0	0	藍住町
0	0	0	0	0	板野町
0	0	0	0	0	上板町
0	0	0	0	0	つるぎ町
0	0	0	0	0	東みよし町
0	2,757,578	23,146	2,734,432	0	市計
0	4,538	4,284	254	0	町村計
0	2,762,116	27,430	2,734,686	0	合計

## 6 市町村税・徴収実績の推移（市町村別）

### (1) 合 計

市町村名	21年度	22年度	23年度	24年度	25年度	26年度
徳島市	91.6	91.4	91.1	91.2	91.6	92.3
鳴門市	88.8	89.3	90.6	90.5	90.8	92.2
小松島市	91.7	92.1	92.7	93.6	94.2	95.0
阿南市	92.8	93.4	93.0	93.2	93.8	94.3
吉野川市	92.3	92.1	92.1	92.0	92.2	92.7
阿波市	89.7	89.6	89.6	89.8	90.5	91.4
美馬市	93.4	94.2	93.9	93.5	94.1	94.7
三好市	92.1	91.8	92.2	91.8	92.4	92.4
勝浦町	95.0	94.9	95.2	95.7	96.3	96.3
上勝町	97.3	97.1	97.2	97.8	97.6	97.4
佐那河内村	99.0	98.8	98.1	98.1	98.0	98.0
石井町	92.7	91.9	92.2	92.6	93.6	93.9
神山町	94.8	94.9	93.9	94.2	94.1	94.0
那賀町	97.0	97.1	96.5	96.7	96.7	96.9
牟岐町	96.2	95.3	95.7	96.0	96.4	93.4
美波町	81.3	87.5	89.2	89.3	89.8	90.0
海陽町	88.3	87.1	90.0	90.4	90.3	89.7
松茂町	98.2	97.9	98.1	98.0	98.3	98.3
北島町	93.1	93.1	94.9	95.3	96.8	96.9
藍住町	91.7	92.7	93.3	94.8	95.0	95.3
板野町	83.3	83.0	82.3	84.5	85.1	87.6
上板町	87.3	89.3	89.7	90.0	91.2	91.7
つるぎ町	95.5	95.1	94.5	93.9	93.9	94.2
東みよし町	91.8	90.6	90.0	91.0	91.2	93.7
市 計	91.6	91.7	91.6	91.7	92.2	92.9
町 村 計	92.2	92.4	92.8	93.5	94.0	94.4
合 計	91.7	91.8	91.9	92.0	92.5	93.2

徴収率については、小数点以下第2位を四捨五入していますが、調定額と収入額が不一致の場合は、四捨五入により100%となる場合でも「99.9(%)」と表記しています。

(単位：%)

27年度	28年度	29年度	30年度	元年度	2年度	市町村名
92.7	93.8	94.5	95.9	97.2	96.7	徳島市
94.0	95.0	95.5	96.6	96.0	96.1	鳴門市
94.1	94.6	95.0	95.4	95.9	96.2	小松島市
94.3	94.3	95.0	95.5	95.8	96.0	阿南市
93.5	94.3	94.7	95.2	95.3	95.4	吉野川市
92.0	92.1	92.9	93.1	93.8	94.8	阿波市
95.7	95.9	96.3	96.6	97.0	96.9	美馬市
93.2	94.0	95.0	95.6	96.3	95.5	三好市
96.5	97.1	97.1	96.6	96.8	97.5	勝浦町
97.4	97.3	98.1	98.1	98.1	98.4	上勝町
98.2	98.7	98.7	98.8	99.0	99.5	佐那河内村
94.6	95.1	95.6	96.0	96.8	96.8	石井町
94.2	94.2	94.6	94.7	97.6	97.6	神山町
96.4	96.7	97.3	97.4	97.4	97.5	那賀町
94.5	94.5	94.5	94.7	94.2	94.2	牟岐町
89.4	91.4	93.9	95.2	95.2	94.8	美波町
90.4	92.2	93.1	93.8	94.3	95.1	海陽町
98.0	98.2	98.5	98.4	98.4	97.2	松茂町
97.6	98.3	98.7	98.6	98.7	98.8	北島町
95.9	96.3	97.2	98.1	97.0	96.9	藍住町
87.3	89.3	90.4	92.2	95.2	95.8	板野町
92.4	92.9	93.8	94.5	95.2	95.3	上板町
95.1	95.7	95.6	95.7	96.0	96.0	つるぎ町
95.9	96.6	96.8	97.1	97.6	97.5	東みよし町
93.3	94.1	94.7	95.7	96.5	96.3	市計
95.0	95.7	96.3	96.7	97.0	97.0	町村計
93.7	94.4	95.0	95.9	96.6	96.4	合計

## 6 市町村税・徴収実績の推移（市町村別）

### (2) 現年課税分

市町村名	21年度	22年度	23年度	24年度	25年度	26年度
徳島市	97.6	97.8	97.8	97.9	98.1	98.3
鳴門市	98.1	98.4	98.4	98.4	98.4	98.5
小松島市	96.9	97.7	97.7	97.9	97.9	98.3
阿南市	98.3	98.5	98.5	98.6	98.8	98.9
吉野川市	97.4	97.5	97.5	97.6	97.7	98.0
阿波市	96.8	97.2	97.2	97.3	97.4	97.8
美馬市	97.6	98.0	97.9	98.1	98.3	98.5
三好市	97.8	97.5	97.9	97.9	97.9	98.1
勝浦町	98.2	98.2	98.5	98.7	98.8	99.0
上勝町	99.4	99.2	99.3	99.4	99.5	99.4
佐那河内村	99.8	99.6	98.9	99.3	99.2	99.5
石井町	97.7	97.5	97.5	97.9	97.9	97.9
神山町	98.7	98.9	98.4	98.6	99.0	99.0
那賀町	98.9	98.9	98.9	99.0	99.3	99.3
牟岐町	97.8	97.8	97.5	97.5	97.5	97.6
美波町	97.3	97.5	97.5	97.7	97.8	97.8
海陽町	96.7	95.1	97.1	96.7	97.0	96.3
松茂町	99.3	98.8	99.2	99.1	99.0	99.3
北島町	97.8	98.3	98.4	98.6	98.9	98.8
藍住町	97.8	98.1	98.2	98.5	98.5	98.6
板野町	96.3	96.3	96.3	97.2	97.4	97.9
上板町	97.3	97.5	97.7	97.8	97.9	98.0
つるぎ町	98.2	98.0	97.9	98.0	98.1	98.3
東みよし町	97.4	97.2	97.2	97.8	97.9	98.5
市計	97.7	97.9	98.0	98.1	98.2	98.4
町村計	97.9	97.9	98.0	98.3	98.4	98.5
合計	97.8	97.9	98.0	98.1	98.2	98.4

徴収率については、小数点以下第2位を四捨五入していますが、調定額と収入額が不一致の場合は、四捨五入により100%となる場合でも「99.9(%)」と表記しています。

(単位：%)

27年度	28年度	29年度	30年度	元年度	2年度	市町村名
98.4	98.6	98.8	99.2	99.5	98.8	徳島市
98.5	98.8	98.9	99.2	99.0	98.7	鳴門市
98.6	98.6	98.7	98.7	99.1	99.1	小松島市
99.0	99.0	99.2	99.2	99.3	99.2	阿南市
98.2	98.4	98.6	98.4	98.6	98.6	吉野川市
98.1	97.8	97.9	98.0	98.3	98.6	阿波市
98.9	98.9	98.8	99.0	99.1	98.7	美馬市
98.7	99.0	99.0	99.1	99.3	97.8	三好市
98.8	99.0	98.7	98.4	98.7	99.1	勝浦町
99.3	99.3	99.3	99.5	99.5	99.7	上勝町
99.5	99.5	99.6	99.5	99.7	99.9	佐那河内村
98.2	98.4	98.6	98.5	99.1	98.9	石井町
99.3	99.1	99.3	99.1	99.2	99.2	神山町
99.2	99.2	99.4	99.4	99.3	99.5	那賀町
98.1	98.1	98.1	98.1	98.0	97.3	牟岐町
98.1	98.3	98.6	98.6	98.6	97.9	美波町
96.7	97.8	98.0	98.0	98.6	98.2	海陽町
99.1	99.4	99.4	99.4	99.2	98.4	松茂町
99.1	99.3	99.5	99.4	99.4	99.4	北島町
98.9	98.9	98.9	99.2	99.3	98.8	藍住町
97.9	98.2	98.2	98.4	98.9	98.8	板野町
98.3	98.2	98.3	98.4	98.6	98.2	上板町
98.6	98.5	98.5	98.5	99.0	98.5	つるぎ町
98.9	98.9	98.9	99.3	99.3	99.0	東みよし町
98.5	98.7	98.8	99.0	99.3	98.8	市計
98.7	98.8	98.9	99.0	99.1	98.8	町村計
98.6	98.7	98.8	99.0	99.2	98.8	合計

## 6 市町村税・徴収実績の推移（市町村別）

### (3) 滞納繰越分

市町村名	21年度	22年度	23年度	24年度	25年度	26年度
徳島市	20.0	17.4	17.4	18.0	18.8	20.5
鳴門市	17.9	14.0	11.0	11.1	12.3	16.1
小松島市	23.3	27.3	30.2	33.1	34.2	37.8
阿南市	21.7	17.8	18.3	16.9	19.6	19.5
吉野川市	21.7	22.0	23.0	23.0	23.2	25.6
阿波市	19.7	22.5	18.5	20.2	23.7	24.7
美馬市	35.2	36.6	23.1	19.8	27.7	29.4
三好市	23.0	21.4	20.5	20.0	21.0	20.4
勝浦町	28.4	25.4	30.4	31.5	37.0	24.4
上勝町	17.9	13.3	26.5	26.6	27.3	20.2
佐那河内村	46.0	16.3	31.4	38.2	35.4	20.7
石井町	16.5	16.7	26.0	28.5	30.6	31.0
神山町	12.9	14.3	10.1	18.7	15.8	13.4
那賀町	35.4	30.2	17.5	26.2	16.4	18.5
牟岐町	51.4	33.6	48.3	53.3	60.4	32.0
美波町	8.7	11.0	13.2	9.8	14.7	11.3
海陽町	22.8	21.0	35.2	26.6	23.4	22.3
松茂町	52.2	46.0	42.5	41.3	61.1	36.3
北島町	21.8	19.7	48.4	30.6	38.0	35.8
藍住町	21.2	25.0	23.7	28.1	26.2	25.1
板野町	10.4	12.9	14.9	13.8	13.6	18.9
上板町	17.5	19.1	16.5	16.6	20.8	17.4
つるぎ町	26.4	29.7	24.0	21.9	25.4	21.0
東みよし町	17.0	12.4	15.8	25.5	20.6	34.4
市計	20.7	18.7	18.0	18.2	19.6	21.3
町村計	19.4	19.5	25.4	23.9	24.9	24.6
合計	20.5	18.8	19.4	19.1	20.4	21.8

徴収率については、小数点以下第2位を四捨五入していますが、調定額と収入額が不一致の場合は、四捨五入により100%となる場合でも「99.9(%)」と表記しています。



(単位：%)

27年度	28年度	29年度	30年度	元年度	2年度	市町村名
23.2	25.2	26.2	33.3	35.9	37.3	徳島市
20.9	28.4	23.5	30.4	21.4	25.2	鳴門市
27.6	22.6	23.3	25.5	22.8	25.1	小松島市
19.1	16.3	18.4	16.6	17.8	21.1	阿南市
28.8	28.1	24.8	26.0	26.0	25.6	吉野川市
21.1	19.2	25.6	22.3	27.7	31.3	阿波市
28.2	22.1	24.5	28.0	28.7	29.3	美馬市
21.4	21.1	19.3	20.1	25.7	28.4	三好市
30.2	36.9	33.3	32.2	42.0	48.3	勝浦町
27.1	21.3	42.4	26.8	29.3	30.2	上勝町
29.8	37.2	28.3	39.3	37.9	56.5	佐那河内村
35.1	30.8	31.6	35.5	38.0	31.4	石井町
12.2	11.2	12.0	9.4	34.6	29.1	神山町
22.9	20.9	27.0	20.5	18.3	22.3	那賀町
32.5	25.8	30.1	30.7	16.6	41.7	牟岐町
13.4	14.5	14.9	29.5	21.3	26.2	美波町
28.4	32.1	28.5	26.0	24.5	37.9	海陽町
32.0	36.7	40.7	36.0	40.0	41.4	松茂町
43.7	50.2	47.8	37.5	42.1	48.0	北島町
30.8	33.3	42.2	54.4	30.8	31.3	藍住町
20.4	18.7	17.1	22.3	33.2	33.0	板野町
19.6	17.4	24.2	26.6	26.0	24.2	上板町
29.4	34.0	32.4	30.5	31.6	28.8	つるぎ町
45.5	36.8	30.4	25.8	29.7	28.0	東みよし町
22.8	23.5	24.2	28.3	28.7	30.9	市計
28.5	28.3	29.4	31.7	31.8	33.4	町村計
23.8	24.3	25.0	28.8	29.3	31.3	合計



# 第 2 市 町 村 民 税

( 令 和 3 年 7 月 1 日 現 在 )

# 1 市町村税の納税義務者数等の推移

(単位：人，%)

税目等 年 度	納 税 義 務 者 数					市町村民税の特別徴収	
	個 人 均 等 割	個 人 所 得 割	法 人 均 等 割	法 人 税 割	固 定 資 産 税	特別徴収 義務者数	納 税 義務者数
5 5	226,873	236,371	12,945	12,934	238,346	25,441	156,232
5 6	231,806	244,511	12,909	12,897	246,607	26,070	160,476
5 7	233,324	249,299	13,465	13,364	254,142	27,704	163,317
5 8	237,349	256,890	13,804	13,797	271,919	27,643	160,803
5 9	232,409	251,624	14,337	14,315	280,385	28,621	162,740
6 0	232,986	253,755	14,601	14,487	281,791	28,436	163,856
6 1	232,904	257,358	14,566	13,976	286,138	29,335	164,760
6 2	234,288	262,387	14,681	14,448	290,008	29,250	165,727
6 3	239,049	261,980	15,025	14,784	279,358	29,880	167,754
元	238,423	266,407	15,438	15,168	281,159	30,087	169,969
2	240,716	260,415	16,199	15,767	294,550	30,916	171,194
3	245,980	270,333	17,092	16,108	270,337	32,185	176,808
4	248,408	280,638	17,887	17,593	276,049	33,095	181,926
5	253,345	288,294	18,588	18,294	276,398	34,162	186,334
6	257,263	295,074	19,610	18,417	261,777	35,276	190,358
7	260,347	297,756	20,035	18,769	288,427	35,795	191,997
8	263,396	302,178	20,611	18,833	291,836	36,681	194,301
9	265,801	306,327	21,195	19,858	300,331	36,885	195,266
1 0	266,260	307,018	21,135	19,825	308,602	36,771	195,340
1 1	265,155	304,681	21,411	19,872	310,976	36,908	194,362
1 2	262,780	300,359	21,582	21,093	317,824	36,693	192,197
1 3	261,036	296,014	21,554	20,218	320,629	44,367	189,431
1 4	257,580	289,844	21,743	20,103	321,543	43,924	185,323
1 5	256,258	283,330	21,668	20,553	327,388	43,798	182,698
1 6	255,799	282,519	21,630	21,613	318,737	36,138	180,789
1 7	318,131	286,302	21,575	21,361	331,042	41,193	182,563
1 8	344,663	309,323	21,449	21,250	335,147	31,851	184,297
1 9	346,013	309,963	21,767	21,470	335,109	32,065	185,129
2 0	344,925	308,035	21,701	21,260	337,977	32,620	186,208

(単位：人，%)

税目等 年 度	納 税 義 務 者 数					市町村民税の特別徴収			
	個 人 均 等 割	個 人 所 得 割	法 人 均 等 割	法 人 税 割	固 定 資 産 税	給与特徴に係る分		年金特徴に係る分	
						特別徴収 義務者数	納 税 義務者数	特別徴収 義務者数	納 税 義務者数
2 1	342,459	305,001	21,559	20,953	338,704	33,430	187,895	149	42,329
2 2	337,462	298,694	21,312	20,811	339,439	33,548	187,894	175	45,723
2 3	337,981	299,503	21,168	20,501	340,668	33,648	188,403	177	46,147
2 4	338,825	301,592	20,983	20,172	340,269	33,828	189,273	173	46,647
2 5	340,667	303,097	21,128	20,394	340,359	34,527	191,628	170	48,761
2 6	340,231	301,911	20,900	20,583	340,890	35,255	193,776	162	50,882
2 7	339,267	301,078	20,960	20,852	342,457	37,074	199,974	159	50,634
2 8	343,081	304,966	21,309	21,145	342,791	38,132	203,714	157	52,958
2 9	346,275	308,595	21,503	21,110	343,261	39,150	208,514	148	55,149
3 0	348,315	310,220	21,707	21,361	342,881	41,102	214,671	146	56,278
元	349,972	311,218	21,933	21,575	343,025	49,223	238,942	146	56,981
2	349,154	311,141	22,025	21,610	343,346	49,565	240,974	134	57,704
3	349,334	311,910	22,220	21,835	342,714	49,443	242,417	132	61,036
対前年度 増 減 数	180	769	195	225	△632	△122	1,443	△2	3,332
対前年度 比 較	100.1	100.2	100.9	101.0	99.8	99.8	100.6	98.5	105.8

## 2 総所得金額、所得控除額及び所得割額の推移

(単位：千円，%)

区分 年度	総所得金額等		所得控除額		所得割額	
	金額	対前年度 比較	金額	対前年度 比較	金額	対前年度 比較
5 5	434,822,126	—	166,232,871	—	13,545,916	—
5 6	475,972,724	109.5	174,469,498	105.0	15,517,574	114.6
5 7	505,635,549	106.2	182,405,401	104.5	16,834,455	108.5
5 8	533,124,470	105.4	189,957,637	104.1	18,110,303	107.6
5 9	551,409,851	103.4	210,996,307	111.1	18,148,089	100.2
6 0	571,875,265	103.7	216,758,709	102.7	19,776,365	109.0
6 1	594,868,859	104.0	224,623,721	103.6	20,762,137	105.0
6 2	626,053,877	105.2	232,339,885	103.4	22,409,601	107.9
6 3	653,204,623	104.3	250,259,446	107.7	22,519,216	100.5
元	694,665,239	106.3	259,579,717	103.7	23,988,077	106.5
2	734,366,559	105.7	282,473,842	108.8	25,107,631	104.7
3	822,481,212	112.0	308,666,319	109.3	26,399,037	105.1
4	823,421,974	100.1	324,481,947	105.1	29,701,203	112.5
5	869,800,095	105.6	335,461,592	103.4	29,846,743	100.5
6	905,596,183	104.1	346,159,223	103.2	26,055,795	87.3
7	938,298,173	103.6	364,677,197	105.3	27,979,680	107.4
8	954,843,145	101.8	377,948,291	103.6	28,250,357	101.0
9	985,800,547	103.2	384,316,851	101.7	32,295,577	114.3
1 0	1,001,871,080	101.6	389,263,047	101.3	28,178,313	87.3
1 1	996,689,713	99.5	388,782,546	99.9	28,359,904	100.6
1 2	982,479,697	98.6	384,368,888	98.9	28,084,217	99.0
1 3	962,276,912	97.9	380,001,926	98.9	27,416,851	97.6
1 4	942,843,202	98.0	374,488,722	98.5	26,527,581	96.8
1 5	911,895,772	96.7	365,771,436	97.7	25,207,122	95.0
1 6	891,607,304	97.8	365,482,435	99.9	24,460,045	97.0
1 7	887,641,265	99.6	348,999,014	95.5	24,887,402	101.7
1 8	914,683,050	103.0	354,819,596	101.7	26,859,297	107.9
1 9	912,162,560	99.7	355,742,907	100.3	33,312,155	124.0
2 0	903,792,820	99.1	353,683,115	99.4	32,641,121	98.0

(単位：千円，%)

区分 年度	総所得金額等		所得控除額		所得割額	
	金額	対前年度 比較	金額	対前年度 比較	金額	対前年度 比較
2 1	884,407,713	97.9	349,259,828	98.7	31,625,778	96.9
2 2	836,720,596	94.6	338,706,494	97.0	29,175,791	92.3
2 3	841,156,767	100.5	342,960,648	101.3	29,169,803	100.0
2 4	845,026,561	100.5	321,864,091	93.8	30,756,647	105.4
2 5	849,066,255	100.5	325,322,606	101.1	30,822,498	100.2
2 6	843,595,009	99.4	326,258,444	100.3	30,760,467	99.8
2 7	858,804,092	101.8	328,972,953	100.8	31,255,240	101.6
2 8	876,376,777	102.0	335,608,427	102.0	31,747,922	101.6
2 9	889,236,244	101.5	340,889,628	101.6	31,979,453	100.7
3 0	896,376,703	100.8	345,016,019	101.2	32,277,428	100.9
元	908,541,710	101.4	348,761,641	101.1	32,456,423	100.6
2	909,296,314	100.1	349,527,818	100.2	32,409,948	99.9
3	940,884,105	103.5	381,239,089	109.1	32,095,457	99.0

### 3 令和3年度 課税状況調

(1) 市町村民税の納税義務者数調

市町村名	市 町 村 民 税 納									
	個人 均等割	法 人 均 等								
		1 号	2 号	3 号	4 号	5 号	6 号	7 号	8 号	9 号
徳 島 市	121,008	7,436	76	1,135	113	327	45	431	22	45
鳴 門 市	27,261	1,297	7	200	22	42	7	60	1	7
小 松 島 市	18,026	717	6	123	16	21	2	47	4	6
阿 南 市	34,263	1,434	8	275	15	61	8	76	4	14
吉 野 川 市	18,631	885	4	132	7	22	4	40	1	5
阿 波 市	16,414	647	9	111	9	20	5	27	1	2
美 馬 市	13,077	533	4	109	12	27	1	49	1	3
三 好 市	11,124	563	5	129	10	22	1	36	2	1
勝 浦 町	2,311	106	1	20	2	1	0	6	0	0
上 勝 町	607	42	0	9	0	1	0	3	0	0
佐那河内村	1,000	36	0	9	0	1	0	4	0	0
石 井 町	12,245	469	2	84	4	27	2	36	2	2
神 山 町	2,097	87	0	27	1	0	0	2	1	0
那 賀 町	3,416	124	0	44	2	10	0	9	0	2
牟 岐 町	1,745	68	1	17	0	5	0	7	0	0
美 波 町	2,799	95	0	28	1	5	0	7	0	0
海 陽 町	3,892	127	1	33	4	6	0	11	0	0
松 茂 町	7,700	293	3	93	9	26	4	42	1	5
北 島 町	11,833	417	1	91	10	32	8	50	1	6
藍 住 町	17,891	572	4	122	7	45	3	72	0	4
板 野 町	6,241	252	4	27	3	8	5	17	1	1
上 板 町	5,387	203	1	42	4	15	0	10	1	1
つ る ぎ 町	3,538	164	1	25	5	3	0	11	1	0
東みよし町	6,828	264	2	48	4	15	1	16	0	1
市 計	259,804	13,512	119	2,214	204	542	73	766	36	83
町 村 計	89,530	3,319	21	719	56	200	23	303	8	22
合 計	349,334	16,831	140	2,933	260	742	96	1,069	44	105



(単位：人)

税 義 務 者 数					固定資産 税の納税 義務者数	市町村名
割	所 得 割		計	法人税割		
計	所得税の納税義務					
	あり	なし				
9,630	107,634	4,083	111,717	9,357	101,396	徳 島 市
1,643	21,775	2,095	23,870	1,608	33,416	鳴 門 市
942	14,664	1,315	15,979	932	17,775	小 松 島 市
1,895	27,691	2,818	30,509	1,882	32,344	阿 南 市
1,100	14,853	1,433	16,286	1,080	19,001	吉 野 川 市
831	12,676	1,346	14,022	822	19,191	阿 波 市
739	10,492	892	11,384	739	15,902	美 馬 市
769	8,832	696	9,528	767	13,899	三 好 市
136	1,792	185	1,977	134	2,490	勝 浦 町
55	465	39	504	55	953	上 勝 町
50	761	69	830	47	1,266	佐 那 河 内 村
628	9,724	1,115	10,839	628	11,419	石 井 町
118	1,596	148	1,744	118	2,900	神 山 町
191	2,672	223	2,895	191	5,179	那 賀 町
98	1,365	109	1,474	98	2,482	牟 岐 町
136	2,184	178	2,362	134	3,922	美 波 町
182	2,925	273	3,198	182	6,109	海 陽 町
476	6,366	582	6,948	475	5,691	松 茂 町
616	9,476	1,201	10,677	614	9,526	北 島 町
829	14,188	1,826	16,014	819	14,058	藍 住 町
318	4,951	499	5,450	318	6,094	板 野 町
277	4,184	464	4,648	274	5,746	上 板 町
210	2,825	218	3,043	210	5,180	つ る ぎ 町
351	5,526	486	6,012	351	6,775	東 み よ し 町
17,549	218,617	14,678	233,295	17,187	252,924	市 計
4,671	71,000	7,615	78,615	4,648	89,790	町 村 計
22,220	289,617	22,293	311,910	21,835	342,714	合 計

## (2) 個人の市町村民税の納税義務者等に関する調

## (イ) 給与所得者

市町村名	均等割のみ納める者		所得割のみ納める者		均等割と所得割を納	
	納税義務者数 (A)	均等割額 (B)	納税義務者数 (C)	所得割額 (D)	納税義務者数 (E)	均等割額 (F)
徳島市	4,346	15,211	—	—	92,307	323,075
鳴門市	1,433	5,015	—	—	18,860	66,010
小松島市	961	3,364	—	—	12,896	45,136
阿南市	1,716	6,006	—	—	24,868	87,038
吉野川市	1,131	3,959	—	—	12,944	45,304
阿波市	1,210	4,235	—	—	11,339	39,687
美馬市	786	2,751	—	—	9,136	31,976
三好市	697	2,439	—	—	7,514	26,299
勝浦町	143	501	—	—	1,487	5,205
上勝町	35	123	—	—	359	1,257
佐那河内村	70	245	—	—	595	2,083
石井町	669	2,342	—	—	8,714	30,499
神山町	154	539	—	—	1,253	4,386
那賀町	214	749	—	—	2,321	8,124
牟岐町	110	385	—	—	1,014	3,549
美波町	182	637	—	—	1,710	5,985
海陽町	328	1,148	—	—	2,438	8,533
松茂町	402	1,407	—	—	5,781	20,234
北島町	543	1,901	—	—	8,942	31,297
藍住町	918	3,213	—	—	13,493	47,225
板野町	388	1,358	—	—	4,395	15,382
上板町	372	1,302	—	—	3,733	13,065
つるぎ町	206	721	—	—	2,425	8,487
東みよし町	398	1,393	—	—	4,847	16,965
市計	12,280	42,980	—	—	189,864	664,525
町村計	5,132	17,964	—	—	63,507	222,276
合計	17,412	60,944	—	—	253,371	886,801

(単位:人,千円)

める者 所得割額 (G)	合 計					市町村名
	均等割を納める者		所得割を納める者		納税義務者数 (A)+(C)+(E)	
	納税義務者数 (A)+(E)	均等割額 (B)+(F)	納税義務者数 (C)+(E)	所得割額 (D)+(G)		
11,740,272	96,653	338,286	92,307	11,740,272	96,653	徳島市
1,983,057	20,293	71,025	18,860	1,983,057	20,293	鳴門市
1,305,518	13,857	48,500	12,896	1,305,518	13,857	小松島市
2,735,640	26,584	93,044	24,868	2,735,640	26,584	阿南市
1,203,360	14,075	49,263	12,944	1,203,360	14,075	吉野川市
1,009,153	12,549	43,922	11,339	1,009,153	12,549	阿波市
849,631	9,922	34,727	9,136	849,631	9,922	美馬市
685,459	8,211	28,738	7,514	685,459	8,211	三好市
132,023	1,630	5,706	1,487	132,023	1,630	勝浦町
30,166	394	1,380	359	30,166	394	上勝町
49,386	665	2,328	595	49,386	665	佐那河内村
855,057	9,383	32,841	8,714	855,057	9,383	石井町
95,292	1,407	4,925	1,253	95,292	1,407	神山町
212,787	2,535	8,873	2,321	212,787	2,535	那賀町
93,295	1,124	3,934	1,014	93,295	1,124	牟岐町
158,031	1,892	6,622	1,710	158,031	1,892	美波町
204,221	2,766	9,681	2,438	204,221	2,766	海陽町
644,113	6,183	21,641	5,781	644,113	6,183	松茂町
1,019,210	9,485	33,198	8,942	1,019,210	9,485	北島町
1,388,754	14,411	50,438	13,493	1,388,754	14,411	藍住町
403,300	4,783	16,740	4,395	403,300	4,783	板野町
337,021	4,105	14,367	3,733	337,021	4,105	上板町
219,937	2,631	9,208	2,425	219,937	2,631	つるぎ町
431,284	5,245	18,358	4,847	431,284	5,245	東みよし町
21,512,090	202,144	707,505	189,864	21,512,090	202,144	市 計
6,273,877	68,639	240,240	63,507	6,273,877	68,639	町 村 計
27,785,967	270,783	947,745	253,371	27,785,967	270,783	合 計

## (2) 個人の市町村民税の納税義務者等に関する調

## (ロ) 営業所得者

市町村名	均等割のみ納める者		所得割のみ納める者		均等割と所得割を納	
	納税義務者数 (A)	均 等 割 額 (B)	納税義務者数 (C)	所 得 割 額 (D)	納税義務者数 (E)	均 等 割 額 (F)
徳 島 市	947	3,315	—	—	4,070	14,245
鳴 門 市	246	861	—	—	845	2,958
小 松 島 市	151	528	—	—	624	2,183
阿 南 市	301	1,054	—	—	1,024	3,584
吉 野 川 市	210	735	—	—	599	2,097
阿 波 市	181	634	—	—	518	1,813
美 馬 市	151	529	—	—	512	1,793
三 好 市	116	406	—	—	429	1,502
勝 浦 町	27	95	—	—	104	364
上 勝 町	9	32	—	—	22	77
佐那河内村	12	42	—	—	54	189
石 井 町	112	392	—	—	402	1,407
神 山 町	32	112	—	—	129	452
那 賀 町	35	123	—	—	127	444
牟 岐 町	30	105	—	—	144	504
美 波 町	50	175	—	—	201	704
海 陽 町	79	276	—	—	187	655
松 茂 町	55	192	—	—	231	808
北 島 町	65	228	—	—	346	1,211
藍 住 町	157	550	—	—	556	1,946
板 野 町	55	193	—	—	222	777
上 板 町	50	175	—	—	160	560
つ る ぎ 町	47	164	—	—	107	375
東みよし町	66	231	—	—	269	942
市 計	2,303	8,062	—	—	8,621	30,175
町 村 計	881	3,085	—	—	3,261	11,415
合 計	3,184	11,147	—	—	11,882	41,590

(単位:人,千円)

める者 所得割額 (G)	合 計					市町村名
	均等割を納める者		所得割を納める者		納税義務者数 (A)+(C)+(E)	
	納税義務者数 (A)+(E)	均等割額 (B)+(F)	納税義務者数 (C)+(E)	所得割額 (D)+(G)		
533,143	5,017	17,560	4,070	533,143	5,017	徳島市
89,040	1,091	3,819	845	89,040	1,091	鳴門市
79,321	775	2,711	624	79,321	775	小松島市
104,710	1,325	4,638	1,024	104,710	1,325	阿南市
57,053	809	2,832	599	57,053	809	吉野川市
57,473	699	2,447	518	57,473	699	阿波市
54,119	663	2,322	512	54,119	663	美馬市
48,750	545	1,908	429	48,750	545	三好市
9,900	131	459	104	9,900	131	勝浦町
1,407	31	109	22	1,407	31	上勝町
3,828	66	231	54	3,828	66	佐那河内村
39,739	514	1,799	402	39,739	514	石井町
11,915	161	564	129	11,915	161	神山町
10,818	162	567	127	10,818	162	那賀町
10,766	174	609	144	10,766	174	牟岐町
17,609	251	879	201	17,609	251	美波町
13,728	266	931	187	13,728	266	海陽町
23,725	286	1,000	231	23,725	286	松茂町
40,497	411	1,439	346	40,497	411	北島町
61,287	713	2,496	556	61,287	713	藍住町
21,486	277	970	222	21,486	277	板野町
17,553	210	735	160	17,553	210	上板町
10,731	154	539	107	10,731	154	つるぎ町
22,877	335	1,173	269	22,877	335	東みよし町
1,023,609	10,924	38,237	8,621	1,023,609	10,924	市 計
317,866	4,142	14,500	3,261	317,866	4,142	町 村 計
1,341,475	15,066	52,737	11,882	1,341,475	15,066	合 計

## (2) 個人の市町村民税の納税義務者等に関する調

## (ハ) 農業所得者

市町村名	均等割のみ納める者		所得割のみ納める者		均等割と所得割を納	
	納税義務者数 (A)	均等割額 (B)	納税義務者数 (C)	所得割額 (D)	納税義務者数 (E)	均等割額 (F)
徳島市	124	434	—	—	329	1,152
鳴門市	83	291	—	—	328	1,148
小松島市	32	112	—	—	75	263
阿南市	58	203	—	—	157	549
吉野川市	28	98	—	—	105	368
阿波市	99	347	—	—	312	1,092
美馬市	35	123	—	—	57	200
三好市	17	59	—	—	33	116
勝浦町	27	95	—	—	102	357
上勝町	16	56	—	—	49	172
佐那河内村	32	112	—	—	68	238
石井町	32	112	—	—	82	287
神山町	23	81	—	—	58	203
那賀町	30	105	—	—	45	158
牟岐町	1	3	—	—	3	11
美波町	2	7	—	—	10	35
海陽町	13	45	—	—	23	81
松茂町	8	28	—	—	95	333
北島町	5	18	—	—	15	53
藍住町	33	116	—	—	88	308
板野町	23	81	—	—	96	336
上板町	13	46	—	—	74	259
つるぎ町	8	28	—	—	13	46
東みよし町	13	46	—	—	24	84
市計	476	1,667	—	—	1,396	4,888
町村計	279	979	—	—	845	2,961
合計	755	2,646	—	—	2,241	7,849

(単位:人,千円)

める者 所得割額 (G)	合 計					市町村名
	均等割を納める者		所得割を納める者		納税義務者数 (A)+(C)+(E)	
	納税義務者数 (A)+(E)	均等割額 (B)+(F)	納税義務者数 (C)+(E)	所得割額 (D)+(G)		
33,748	453	1,586	329	33,748	453	徳島市
45,550	411	1,439	328	45,550	411	鳴門市
7,337	107	375	75	7,337	107	小松島市
12,208	215	752	157	12,208	215	阿南市
9,228	133	466	105	9,228	133	吉野川市
27,095	411	1,439	312	27,095	411	阿波市
4,947	92	323	57	4,947	92	美馬市
1,399	50	175	33	1,399	50	三好市
8,949	129	452	102	8,949	129	勝浦町
4,143	65	228	49	4,143	65	上勝町
5,437	100	350	68	5,437	100	佐那河内村
8,903	114	399	82	8,903	114	石井町
3,990	81	284	58	3,990	81	神山町
2,875	75	263	45	2,875	75	那賀町
330	4	14	3	330	4	牟岐町
3,272	12	42	10	3,272	12	美波町
1,633	36	126	23	1,633	36	海陽町
14,000	103	361	95	14,000	103	松茂町
985	20	71	15	985	20	北島町
16,072	121	424	88	16,072	121	藍住町
21,263	119	417	96	21,263	119	板野町
7,182	87	305	74	7,182	87	上板町
1,341	21	74	13	1,341	21	つるぎ町
1,386	37	130	24	1,386	37	東みよし町
141,512	1,872	6,555	1,396	141,512	1,872	市 計
101,761	1,124	3,940	845	101,761	1,124	町 村 計
243,273	2,996	10,495	2,241	243,273	2,996	合 計

## (2) 個人の市町村民税の納税義務者等に関する調

## (二) その他の所得者

市町村名	均等割のみ納める者		所得割のみ納める者		均等割と所得割を納	
	納税義務者数 (A)	均 等 割 額 (B)	納税義務者数 (C)	所 得 割 額 (D)	納税義務者数 (E)	均 等 割 額 (F)
徳 島 市	3,873	13,556	0	0	15,011	52,539
鳴 門 市	1,629	5,701	0	0	3,837	13,430
小 松 島 市	903	3,161	0	0	2,384	8,344
阿 南 市	1,679	5,877	0	0	4,460	15,610
吉 野 川 市	976	3,416	0	0	2,638	9,233
阿 波 市	902	3,157	0	0	1,853	6,486
美 馬 市	721	2,524	0	0	1,679	5,877
三 好 市	766	2,681	0	0	1,552	5,432
勝 浦 町	136	476	0	0	284	994
上 勝 町	43	151	0	0	74	259
佐那河内村	56	196	0	0	113	396
石 井 町	593	2,076	0	0	1,641	5,743
神 山 町	144	504	0	0	304	1,064
那 賀 町	242	847	0	0	402	1,407
牟 岐 町	130	455	0	0	313	1,096
美 波 町	203	710	0	0	441	1,544
海 陽 町	274	959	0	0	550	1,925
松 茂 町	287	1,005	0	0	841	2,943
北 島 町	541	1,894	0	0	1,374	4,809
藍 住 町	769	2,691	0	0	1,877	6,570
板 野 町	325	1,137	0	0	737	2,580
上 板 町	304	1,064	0	0	681	2,384
つ る ぎ 町	234	819	0	0	498	1,743
東みよし町	339	1,187	0	0	872	3,052
市 計	11,449	40,073	0	0	33,414	116,951
町 村 計	4,620	16,171	0	0	11,002	38,509
合 計	16,069	56,244	0	0	44,416	155,460



(単位:人,千円)

める者 所得割額 (G)	合 計					市町村名
	均等割を納める者		所得割を納める者		納税義務者数 (A)+(C)+(E)	
	納税義務者数 (A)+(E)	均等割額 (B)+(F)	納税義務者数 (C)+(E)	所得割額 (D)+(G)		
1,047,241	18,884	66,095	15,011	1,047,241	18,884	徳島市
224,514	5,466	19,131	3,837	224,514	5,466	鳴門市
125,240	3,287	11,505	2,384	125,240	3,287	小松島市
297,157	6,139	21,487	4,460	297,157	6,139	阿南市
129,558	3,614	12,649	2,638	129,558	3,614	吉野川市
88,051	2,755	9,643	1,853	88,051	2,755	阿波市
78,292	2,400	8,401	1,679	78,292	2,400	美馬市
73,478	2,318	8,113	1,552	73,478	2,318	三好市
14,700	420	1,470	284	14,700	420	勝浦町
2,910	117	410	74	2,910	117	上勝町
4,093	169	592	113	4,093	169	佐那河内村
89,075	2,234	7,819	1,641	89,075	2,234	石井町
9,871	448	1,568	304	9,871	448	神山町
53,019	644	2,254	402	53,019	644	那賀町
10,606	443	1,551	313	10,606	443	牟岐町
16,033	644	2,254	441	16,033	644	美波町
19,197	824	2,884	550	19,197	824	海陽町
52,677	1,128	3,948	841	52,677	1,128	松茂町
120,236	1,915	6,703	1,374	120,236	1,915	北島町
131,207	2,646	9,261	1,877	131,207	2,646	藍住町
48,897	1,062	3,717	737	48,897	1,062	板野町
32,325	985	3,448	681	32,325	985	上板町
20,445	732	2,562	498	20,445	732	つるぎ町
40,173	1,211	4,239	872	40,173	1,211	東みよし町
2,063,531	44,863	157,024	33,414	2,063,531	44,863	市 計
665,464	15,622	54,680	11,002	665,464	15,622	町 村 計
2,728,995	60,485	211,704	44,416	2,728,995	60,485	合 計

## (2) 個人の市町村民税の納税義務者等に関する調

(ホ) 家屋敷等のみ

市町村名	均等割のみ納める者		所得割のみ納める者		均等割と所得割を納	
	納税義務者数 (A)	均 等 割 額 (B)	納税義務者数 (C)	所 得 割 額 (D)	納税義務者数 (E)	均 等 割 額 (F)
徳 島 市	1	4	—	—	—	—
鳴 門 市	0	0	—	—	—	—
小 松 島 市	0	0	—	—	—	—
阿 南 市	0	0	—	—	—	—
吉 野 川 市	0	0	—	—	—	—
阿 波 市	0	0	—	—	—	—
美 馬 市	0	0	—	—	—	—
三 好 市	0	0	—	—	—	—
勝 浦 町	1	4	—	—	—	—
上 勝 町	0	0	—	—	—	—
佐那河内村	0	0	—	—	—	—
石 井 町	0	0	—	—	—	—
神 山 町	0	0	—	—	—	—
那 賀 町	0	0	—	—	—	—
牟 岐 町	0	0	—	—	—	—
美 波 町	0	0	—	—	—	—
海 陽 町	0	0	—	—	—	—
松 茂 町	0	0	—	—	—	—
北 島 町	2	7	—	—	—	—
藍 住 町	0	0	—	—	—	—
板 野 町	0	0	—	—	—	—
上 板 町	0	0	—	—	—	—
つるぎ町	0	0	—	—	—	—
東みよし町	0	0	—	—	—	—
市 計	1	4	—	—	—	—
町 村 計	3	11	—	—	—	—
合 計	4	15	—	—	—	—

(単位:人,千円)

める者 所得割額 (G)	合 計					市町村名
	均等割を納める者		所得割を納める者		納税義務者数 (A)+(C)+(E)	
	納税義務者数 (A)+(E)	均等割額 (B)+(F)	納税義務者数 (C)+(E)	所得割額 (D)+(G)		
—	1	4	—	—	1	徳島市
—	0	0	—	—	0	鳴門市
—	0	0	—	—	0	小松島市
—	0	0	—	—	0	阿南市
—	0	0	—	—	0	吉野川市
—	0	0	—	—	0	阿波市
—	0	0	—	—	0	美馬市
—	0	0	—	—	0	三好市
—	1	4	—	—	1	勝浦町
—	0	0	—	—	0	上勝町
—	0	0	—	—	0	佐那河内村
—	0	0	—	—	0	石井町
—	0	0	—	—	0	神山町
—	0	0	—	—	0	那賀町
—	0	0	—	—	0	牟岐町
—	0	0	—	—	0	美波町
—	0	0	—	—	0	海陽町
—	0	0	—	—	0	松茂町
—	2	7	—	—	2	北島町
—	0	0	—	—	0	藍住町
—	0	0	—	—	0	板野町
—	0	0	—	—	0	上板町
—	0	0	—	—	0	つるぎ町
—	0	0	—	—	0	東みよし町
—	1	4	—	—	1	市 計
—	3	11	—	—	3	町 村 計
—	4	15	—	—	4	合 計

## (2) 個人の市町村民税の納税義務者等に関する調

## (へ) 合 計

市町村名	均等割のみ納める者		所得割のみ納める者		均等割と所得割を納	
	納税義務者数 (A)	均 等 割 額 (B)	納税義務者数 (C)	所 得 割 額 (D)	納税義務者数 (E)	均 等 割 額 (F)
徳 島 市	9,291	32,520	0	0	111,717	391,011
鳴 門 市	3,391	11,868	0	0	23,870	83,546
小 松 島 市	2,047	7,165	0	0	15,979	55,926
阿 南 市	3,754	13,140	0	0	30,509	106,781
吉 野 川 市	2,345	8,208	0	0	16,286	57,002
阿 波 市	2,392	8,373	0	0	14,022	49,078
美 馬 市	1,693	5,927	0	0	11,384	39,846
三 好 市	1,596	5,585	0	0	9,528	33,349
勝 浦 町	334	1,171	0	0	1,977	6,920
上 勝 町	103	362	0	0	504	1,765
佐那河内村	170	595	0	0	830	2,906
石 井 町	1,406	4,922	0	0	10,839	37,936
神 山 町	353	1,236	0	0	1,744	6,105
那 賀 町	521	1,824	0	0	2,895	10,133
牟 岐 町	271	948	0	0	1,474	5,160
美 波 町	437	1,529	0	0	2,362	8,268
海 陽 町	694	2,428	0	0	3,198	11,194
松 茂 町	752	2,632	0	0	6,948	24,318
北 島 町	1,156	4,048	0	0	10,677	37,370
藍 住 町	1,877	6,570	0	0	16,014	56,049
板 野 町	791	2,769	0	0	5,450	19,075
上 板 町	739	2,587	0	0	4,648	16,268
つ る ぎ 町	495	1,732	0	0	3,043	10,651
東みよし町	816	2,857	0	0	6,012	21,043
市 計	26,509	92,786	0	0	233,295	816,539
町 村 計	10,915	38,210	0	0	78,615	275,161
合 計	37,424	130,996	0	0	311,910	1,091,700

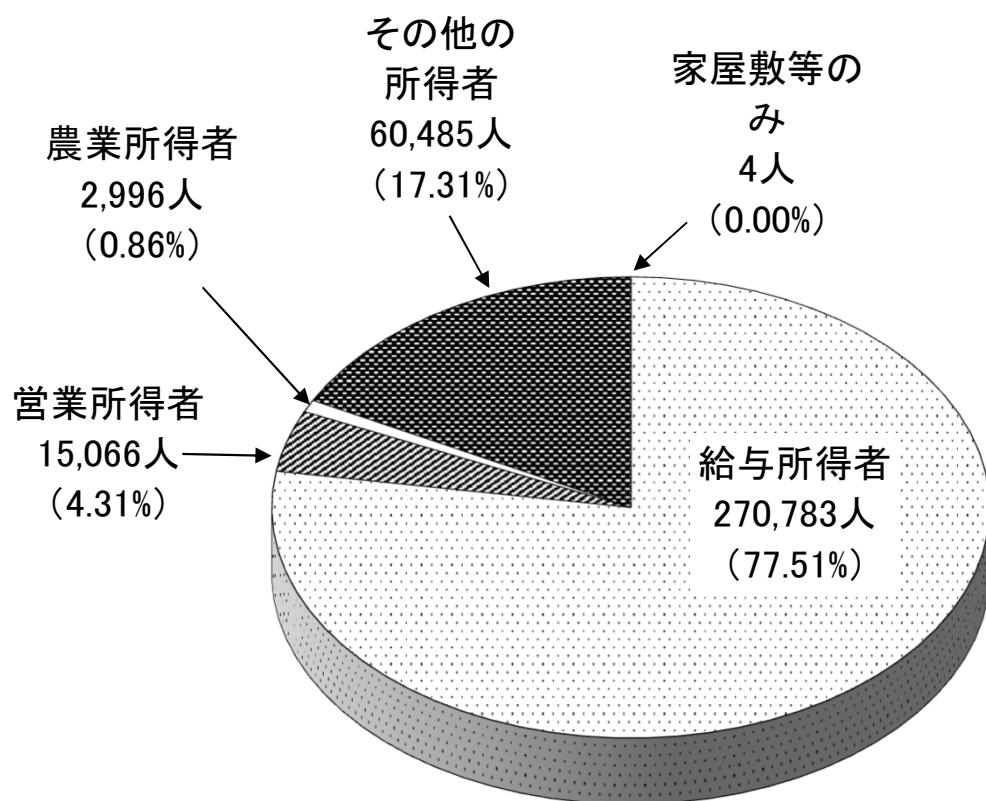
(単位:人,千円)

める者 所得割額 (G)	合 計					市町村名
	均等割を納める者		所得割を納める者		納税義務者数 (A)+(C)+(E)	
	納税義務者数 (A)+(E)	均等割額 (B)+(F)	納税義務者数 (C)+(E)	所得割額 (D)+(G)		
13,354,404	121,008	423,531	111,717	13,354,404	121,008	徳島市
2,342,161	27,261	95,414	23,870	2,342,161	27,261	鳴門市
1,517,416	18,026	63,091	15,979	1,517,416	18,026	小松島市
3,149,715	34,263	119,921	30,509	3,149,715	34,263	阿南市
1,399,199	18,631	65,210	16,286	1,399,199	18,631	吉野川市
1,181,772	16,414	57,451	14,022	1,181,772	16,414	阿波市
986,989	13,077	45,773	11,384	986,989	13,077	美馬市
809,086	11,124	38,934	9,528	809,086	11,124	三好市
165,572	2,311	8,091	1,977	165,572	2,311	勝浦町
38,626	607	2,127	504	38,626	607	上勝町
62,744	1,000	3,501	830	62,744	1,000	佐那河内村
992,774	12,245	42,858	10,839	992,774	12,245	石井町
121,068	2,097	7,341	1,744	121,068	2,097	神山町
279,499	3,416	11,957	2,895	279,499	3,416	那賀町
114,997	1,745	6,108	1,474	114,997	1,745	牟岐町
194,945	2,799	9,797	2,362	194,945	2,799	美波町
238,779	3,892	13,622	3,198	238,779	3,892	海陽町
734,515	7,700	26,950	6,948	734,515	7,700	松茂町
1,180,928	11,833	41,418	10,677	1,180,928	11,833	北島町
1,597,320	17,891	62,619	16,014	1,597,320	17,891	藍住町
494,946	6,241	21,844	5,450	494,946	6,241	板野町
394,081	5,387	18,855	4,648	394,081	5,387	上板町
252,454	3,538	12,383	3,043	252,454	3,538	つるぎ町
495,720	6,828	23,900	6,012	495,720	6,828	東みよし町
24,740,742	259,804	909,325	233,295	24,740,742	259,804	市 計
7,358,968	89,530	313,371	78,615	7,358,968	89,530	町 村 計
32,099,710	349,334	1,222,696	311,910	32,099,710	349,334	合 計

令和3年度 個人市町村民税の所得種類別  
納税義務者数及び税額構成

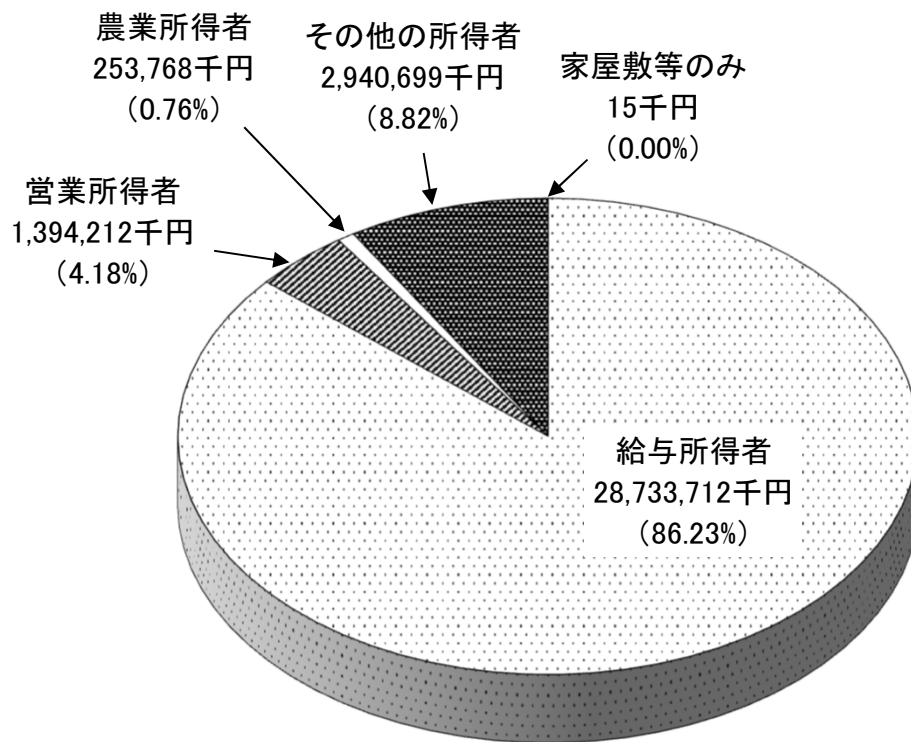
(1) 納税義務者数

納税義務者数合計  
349,334人



(2) 市町村民税額（均等割、所得割）

均等割・所得割合計  
33,322,406千円



## (3) 市町村民税の特別徴収義務者等に関する調

## (イ) 給与特徴に係る分

市町村名	特別徴収 義務者	納税義務者数		特別徴収税額 (B)+(C) (A)	特別徴収
		うち 均等割のみ	所得割額 (B)		
徳島市	10,724	87,545	3,230	11,391,988	11,085,580
鳴門市	3,771	17,869	1,071	1,917,887	1,855,345
小松島市	3,096	12,384	771	1,278,048	1,234,704
阿南市	3,480	24,142	1,514	2,669,823	2,585,340
吉野川市	3,225	12,642	984	1,167,932	1,123,685
阿波市	2,860	10,996	976	972,001	933,515
美馬市	1,883	8,819	615	817,869	787,078
三好市	1,495	7,247	537	654,078	628,713
勝浦町	564	1,395	101	125,895	121,025
上勝町	137	342	31	27,629	26,432
佐那河内村	350	588	49	48,341	46,283
石井町	2,617	8,479	606	824,263	794,586
神山町	564	1,262	129	92,390	87,973
那賀町	520	2,252	169	208,293	200,411
牟岐町	277	956	79	85,552	82,206
美波町	450	1,467	90	140,551	135,416
海陽町	461	2,274	218	186,308	178,349
松茂町	1,838	5,542	298	630,359	610,988
北島町	2,695	8,709	495	1,015,685	985,203
藍住町	3,458	12,711	680	1,339,391	1,294,903
板野町	1,673	4,158	283	389,058	374,505
上板町	1,495	3,563	288	326,319	313,848
つるぎ町	681	2,323	154	212,258	204,127
東みよし町	1,129	4,752	333	423,474	406,842
市計	30,534	181,644	9,698	20,869,626	20,233,960
町村計	18,909	60,773	4,003	6,075,766	5,863,097
合計	49,443	242,417	13,701	26,945,392	26,097,057



(単位:人,千円)

税 額 の 内 訳	市町村名
均等割額 (C)	
306,408	徳 島 市
62,542	鳴 門 市
43,344	小 松 島 市
84,483	阿 南 市
44,247	吉 野 川 市
38,486	阿 波 市
30,791	美 馬 市
25,365	三 好 市
4,870	勝 浦 町
1,197	上 勝 町
2,058	佐那河内村
29,677	石 井 町
4,417	神 山 町
7,882	那 賀 町
3,346	牟 岐 町
5,135	美 波 町
7,959	海 陽 町
19,371	松 茂 町
30,482	北 島 町
44,488	藍 住 町
14,553	板 野 町
12,471	上 板 町
8,131	つ る ぎ 町
16,632	東みよし町
635,666	市 計
212,669	町 村 計
848,335	合 計

## (3) 市町村民税の特別徴収義務者等に関する調

## (ロ) 年金特徴に係る分

市町村名	特別徴収 義務者	納税義務者数		特別徴収税額 (B)+(C) (A)	特別徴収
		うち 均等割のみ	所得割額 (B)		
徳島市	11		15,293	4,003	371,852
鳴門市	7	5,734	1,939	132,118	116,122
小松島市	7	3,257	845	78,804	69,940
阿南市	6	7,308	2,279	182,832	163,400
吉野川市	7	3,632	1,133	80,990	71,391
阿波市	5	3,453	1,714	55,480	46,208
美馬市	7	2,321	723	46,852	40,657
三好市	6	2,693	1,072	48,825	41,634
勝浦町	4	377	131	6,403	5,395
上勝町	3	133	70	1,746	1,413
佐那河内村	2	280	165	3,635	2,867
石井町	5	2,578	1,039	52,830	46,212
神山町	5	640	328	8,596	7,113
那賀町	4	956	490	14,500	12,275
牟岐町	7	526	196	9,553	8,084
美波町	5	769	383	12,020	9,587
海陽町	5	972	400	16,874	14,184
松茂町	5	1,093	307	27,217	24,237
北島町	6	1,821	571	43,784	38,995
藍住町	6	2,744	1,052	53,699	46,197
板野町	5	1,116	420	20,937	17,967
上板町	4	1,082	433	20,673	17,727
つるぎ町	5	793	299	15,320	13,209
東みよし町	5	1,465	624	26,695	23,245
市計	56	43,691	13,708	997,753	899,502
町村計	76	17,345	6,908	334,482	288,707
合計	132	61,036	20,616	1,332,235	1,188,209

(単位:人,千円)

税 額 の 内 訳	市町村名
均等割額 (C)	
21,702	徳 島 市
15,996	鳴 門 市
8,864	小 松 島 市
19,432	阿 南 市
9,599	吉 野 川 市
9,272	阿 波 市
6,195	美 馬 市
7,191	三 好 市
1,008	勝 浦 町
333	上 勝 町
768	佐那河内村
6,618	石 井 町
1,483	神 山 町
2,225	那 賀 町
1,469	牟 岐 町
2,433	美 波 町
2,690	海 陽 町
2,980	松 茂 町
4,789	北 島 町
7,502	藍 住 町
2,970	板 野 町
2,946	上 板 町
2,111	つ る ぎ 町
3,450	東みよし町
98,251	市 計
45,775	町 村 計
144,026	合 計

## (4) 市町村民税所得割の課税標準額段階別納税義務者数調

市町村名	10万円以下	10万円を超え 100万円以下	100万円を超え 200万円以下	200万円を超え 300万円以下	300万円を超え 400万円以下
徳島市	4,647	39,126	31,571	15,923	8,959
鳴門市	1,096	9,238	6,973	3,164	1,695
小松島市	718	6,325	4,589	2,223	1,185
阿南市	1,333	10,866	8,700	4,760	2,561
吉野川市	791	6,937	4,847	1,892	1,053
阿波市	792	6,005	4,217	1,565	859
美馬市	546	4,787	3,491	1,347	710
三好市	511	4,243	2,785	1,064	522
勝浦町	105	846	549	290	108
上勝町	25	225	151	66	24
佐那河内村	58	368	238	97	40
石井町	473	4,301	3,233	1,468	735
神山町	104	874	476	181	51
那賀町	151	1,194	877	383	182
牟岐町	77	746	352	151	81
美波町	122	1,098	642	280	133
海陽町	204	1,577	812	292	189
松茂町	264	2,439	2,084	1,018	550
北島町	413	3,555	3,129	1,657	923
藍住町	735	5,665	4,789	2,551	1,192
板野町	295	2,216	1,635	687	335
上板町	238	1,985	1,347	610	273
つるぎ町	175	1,360	858	389	164
東みよし町	275	2,476	1,973	730	319
市計	10,434	87,527	67,173	31,938	17,544
町村計	3,714	30,925	23,145	10,850	5,299
合計	14,148	118,452	90,318	42,788	22,843

(単位:人)

400万円を超え 550万円以下	550万円を超え 700万円以下	700万円を超え 1000万円以下	1000万円超	合計	市町村名
5,556	1,915	1,625	2,395	111,717	徳島市
909	332	246	217	23,870	鳴門市
554	150	97	138	15,979	小松島市
1,306	398	300	285	30,509	阿南市
435	130	104	97	16,286	吉野川市
347	79	67	91	14,022	阿波市
271	79	71	82	11,384	美馬市
249	55	31	68	9,528	三好市
50	7	9	13	1,977	勝浦町
6	4	1	2	504	上勝町
18	7	1	3	830	佐那河内村
365	94	97	73	10,839	石井町
37	7	8	6	1,744	神山町
66	14	9	19	2,895	那賀町
38	8	11	10	1,474	牟岐町
47	16	7	17	2,362	美波町
70	23	19	12	3,198	海陽町
345	113	63	72	6,948	松茂町
567	174	131	128	10,677	北島町
609	189	134	150	16,014	藍住町
150	55	41	36	5,450	板野町
118	27	22	28	4,648	上板町
46	16	15	20	3,043	つるぎ町
153	30	30	26	6,012	東みよし町
9,627	3,138	2,541	3,373	233,295	市計
2,685	784	598	615	78,615	町村計
12,312	3,922	3,139	3,988	311,910	合計

## (5) 市町村民税の所得割額に関する調

市町村名	納 税 義 務 者 数				総 所 得			
	所得税の納税義務		計	うち 税額調整措 置に係る者	総 所 得	山林所得	退職所得	小 計
	あり	なし						
徳 島 市	107,634	4,083	111,717	98	370,386,254	8,935	0	370,395,189
鳴 門 市	21,775	2,095	23,870	31	69,857,606	0	0	69,857,606
小 松 島 市	14,664	1,315	15,979	24	45,765,354	0	0	45,765,354
阿 南 市	27,691	2,818	30,509	25	93,302,200	704	0	93,302,904
吉 野 川 市	14,853	1,433	16,286	15	44,099,797	750	0	44,100,547
阿 波 市	12,676	1,346	14,022	23	37,681,657	0	0	37,681,657
美 馬 市	10,492	892	11,384	15	30,701,550	0	0	30,701,550
三 好 市	8,832	696	9,528	11	25,179,817	3,446	0	25,183,263
勝 浦 町	1,792	185	1,977	2	5,233,762	1,250	0	5,235,012
上 勝 町	465	39	504	0	1,244,934	1,057	0	1,245,991
佐那河内村	761	69	830	2	2,070,348	0	0	2,070,348
石 井 町	9,724	1,115	10,839	14	30,600,009	0	0	30,600,009
神 山 町	1,596	148	1,744	2	4,111,708	759	0	4,112,467
那 賀 町	2,672	223	2,895	0	7,860,103	6,573	0	7,866,676
牟 岐 町	1,365	109	1,474	1	3,764,730	0	0	3,764,730
美 波 町	2,184	178	2,362	2	6,149,333	0	0	6,149,333
海 陽 町	2,925	273	3,198	5	7,860,281	2,104	0	7,862,385
松 茂 町	6,366	582	6,948	4	21,467,549	0	0	21,467,549
北 島 町	9,476	1,201	10,677	8	34,279,782	0	0	34,279,782
藍 住 町	14,188	1,826	16,014	17	47,805,458	0	0	47,805,458
板 野 町	4,951	499	5,450	12	15,051,439	0	0	15,051,439
上 板 町	4,184	464	4,648	6	12,559,099	0	0	12,559,099
つ る ぎ 町	2,825	218	3,043	1	7,944,784	0	0	7,944,784
東みよし町	5,526	486	6,012	10	15,880,892	81	0	15,880,973
市 計	218,617	14,678	233,295	242	716,974,235	13,835	0	716,988,070
町 村 計	71,000	7,615	78,615	86	223,884,211	11,824	0	223,896,035
合 計	289,617	22,293	311,910	328	940,858,446	25,659	0	940,884,105

(単位:人,千円)

金 額 等							所得控除額	市町村名
分離長期譲渡所得	分離短期譲渡所得	一般株式等に 係る譲渡所得等	上場株式等に 係る譲渡所得等	上場株式等に 係る配当所得等	先物取引に 係る雑所得等	計		
4,976,015	64,910	627,920	3,829,890	296,379	199,683	380,389,986	138,309,265	徳島市
756,443	0	362,752	432,561	25,604	32,642	71,467,608	29,001,283	鳴門市
549,743	903	43,746	71,579	33,685	12,647	46,477,657	19,358,046	小松島市
890,773	8,461	209,120	172,734	23,113	27,720	94,634,825	37,874,230	阿南市
280,105	10,049	80,620	84,804	11,196	22,834	44,590,155	19,517,329	吉野川市
468,591	20,480	87,477	49,704	14,934	22,488	38,345,331	17,123,744	阿波市
195,120	6,562	0	22,178	1,343	1,575	30,928,328	13,533,342	美馬市
75,013	0	10,728	64,150	9,421	356	25,342,931	11,109,641	三好市
45,355	0	0	47,712	1,578	12,845	5,342,502	2,367,822	勝浦町
9,349	0	0	0	0	0	1,255,340	579,482	上勝町
4,300	0	0	6,676	340	0	2,081,664	980,507	佐那河内村
238,442	776	16	48,411	3,461	10,283	30,901,398	13,110,696	石井町
4,875	0	6,398	2,018	1,864	826	4,128,448	2,007,874	神山町
13,697	0	42	1,267,379	62	4,769	9,152,625	3,616,019	那賀町
10,803	0	0	1,537	1,080	0	3,778,150	1,751,924	牟岐町
23,648	0	0	27,425	747	1,034	6,202,187	2,753,928	美波町
44,475	967	0	25,159	161	0	7,933,147	3,719,907	海陽町
177,240	0	0	117,553	6,198	1,216	21,769,756	8,530,550	松茂町
596,347	183	6,983	116,700	4,331	15,636	35,019,962	13,501,329	北島町
716,512	496	5,461	105,538	35,465	14,591	48,683,521	19,555,604	藍住町
454,838	328	0	36,970	45,676	6,573	15,595,824	6,503,928	板野町
63,996	0	18,062	32,129	2,745	5,801	12,681,832	5,636,641	上板町
50,620	3,921	11,203	4,693	2,157	45	8,017,423	3,595,471	つるぎ町
71,558	1,998	438	12,398	2,609	3,875	15,973,849	7,200,527	東みよし町
8,191,803	111,365	1,422,363	4,727,600	415,675	319,945	732,176,821	285,826,880	市計
2,526,055	8,669	48,603	1,852,298	108,474	77,494	228,517,628	95,412,209	町村計
10,717,858	120,034	1,470,966	6,579,898	524,149	397,439	960,694,449	381,239,089	合計

## (5) 市町村民税の所得割額に関する調 (つづき)

市町村名	課 税 標 準 額								
	総所得金額	山林所得	退職所得	小 計 (A)	分離長期 譲渡所得	分離短期 譲渡所得	一般株式等 に係る譲渡 所得等	上場株式等 に係る譲渡 所得等	上場株式 等に係る 配当所得等
徳 島 市	232,833,463	8,931	0	232,842,394	4,976,015	64,910	0	3,829,890	214,179
鳴 門 市	40,892,651	0	0	40,892,651	723,854	0	362,693	429,640	25,604
小 松 島 市	26,606,328	0	0	26,606,328	366,103	77	43,741	71,557	26,101
阿 南 市	55,466,036	325	0	55,466,361	860,619	8,460	208,686	167,946	23,073
吉 野 川 市	24,603,812	629	0	24,604,441	264,103	10,047	80,619	82,259	11,016
阿 波 市	20,596,145	0	0	20,596,145	432,344	20,479	86,999	49,489	14,923
美 馬 市	17,186,988	0	0	17,186,988	177,115	6,561	0	21,411	1,337
三 好 市	14,074,686	3,365	0	14,078,051	71,267	0	10,728	63,467	9,421
勝 浦 町	2,873,494	136	0	2,873,630	40,352	0	0	46,281	1,573
上 勝 町	665,597	1,038	0	666,635	9,223	0	0	0	0
佐 那 河 内 村	1,092,394	0	0	1,092,394	3,364	0	0	5,059	340
石 井 町	17,502,161	0	0	17,502,161	227,545	775	15	46,473	3,452
神 山 町	2,105,641	217	0	2,105,858	4,113	0	5,900	2,016	1,862
那 賀 町	4,248,707	5,984	0	4,254,691	10,564	0	42	1,267,377	61
牟 岐 町	2,013,534	0	0	2,013,534	10,075	0	0	1,537	1,080
美 波 町	3,396,694	0	0	3,396,694	22,359	0	0	27,425	747
海 陽 町	4,143,721	1,835	0	4,145,556	42,315	967	0	24,241	161
松 茂 町	12,939,807	0	0	12,939,807	174,788	0	0	117,213	6,185
北 島 町	20,786,949	0	0	20,786,949	590,765	183	6,865	115,822	3,553
藍 住 町	28,280,136	0	0	28,280,136	689,980	496	5,436	103,347	35,465
板 野 町	8,567,185	0	0	8,567,185	437,834	328	0	36,031	45,676
上 板 町	6,929,305	0	0	6,929,305	60,170	0	18,062	29,945	2,745
つ る ぎ 町	4,350,815	0	0	4,350,815	49,182	3,921	11,139	4,693	2,157
東 み よ し 町	8,684,313	80	0	8,684,393	67,620	1,998	438	12,393	2,606
市 計	432,260,109	13,250	0	432,273,359	7,871,420	110,534	793,466	4,715,659	325,654
町 村 計	128,580,453	9,290	0	128,589,743	2,440,249	8,668	47,897	1,839,853	107,663
合 計	560,840,562	22,540	0	560,863,102	10,311,669	119,202	841,363	6,555,512	433,317



(単位:千円)

等		算 出 税 額								市町村名
先物取引に係る雑所得等	計	総所得等(B)	分離長期譲渡所得	分離短期譲渡所得	一般株式等に係る譲渡所得等	上場株式等に係る譲渡所得等	上場株式等に係る配当所得等	先物取引に係る雑所得等	計	
153,333	242,080,721	13,965,632	147,866	3,505	0	114,896	6,425	4,601	14,242,925	徳島市
31,883	42,466,325	2,452,577	21,714	0	10,880	12,890	769	955	2,499,785	鳴門市
5,704	27,119,611	1,595,868	10,974	4	1,312	2,147	782	172	1,611,259	小松島市
25,450	56,760,595	3,327,982	25,434	457	6,261	5,038	692	764	3,366,628	阿南市
20,341	25,072,826	1,475,818	7,921	542	2,419	2,467	330	610	1,490,107	吉野川市
21,208	21,221,587	1,235,201	12,812	1,106	2,609	1,486	448	636	1,254,298	阿波市
1,574	17,394,986	1,030,760	5,311	354	0	641	39	47	1,037,152	美馬市
356	14,233,290	844,295	2,138	0	322	1,903	282	11	848,951	三好市
12,844	2,974,680	172,341	1,207	0	0	1,389	47	385	175,369	勝浦町
0	675,858	39,977	277	0	0	0	0	0	40,254	上勝町
0	1,101,157	65,512	101	0	0	151	10	0	65,774	佐那河内村
10,281	17,790,702	1,049,682	6,719	42	0	1,395	104	309	1,058,251	石井町
825	2,120,574	126,282	123	0	177	60	56	25	126,723	神山町
3,871	5,536,606	255,165	317	0	1	38,022	2	116	293,623	那賀町
0	2,026,226	120,751	302	0	0	47	32	0	121,132	牟岐町
1,034	3,448,259	203,705	671	0	0	823	22	31	205,252	美波町
0	4,213,240	248,606	1,269	52	0	727	4	0	250,658	海陽町
1,213	13,239,206	776,105	5,240	0	0	3,515	185	37	785,082	松茂町
14,496	21,518,633	1,246,776	17,573	10	205	3,474	107	434	1,268,579	北島町
13,057	29,127,917	1,696,144	20,698	27	162	3,101	1,065	392	1,721,589	藍住町
4,842	9,091,896	513,809	13,135	18	0	1,081	1,370	145	529,558	板野町
4,964	7,045,191	415,570	1,805	0	542	898	82	149	419,046	上板町
45	4,421,952	260,924	1,475	212	335	140	65	1	263,152	つるぎ町
3,874	8,773,322	520,815	2,029	108	13	372	79	116	523,532	東みよし町
259,849	446,349,941	25,928,133	234,170	5,968	23,803	141,468	9,767	7,796	26,351,105	市計
71,346	133,105,419	7,712,164	72,941	469	1,435	55,195	3,230	2,140	7,847,574	町村計
331,195	579,455,360	33,640,297	307,111	6,437	25,238	196,663	12,997	9,936	34,198,679	合計

## (5) 市町村民税の所得割額に関する調 (つづき)

市町村名	税 額 控 除 額						税額調整額	配当割額の控除額	株式等譲渡所得割額の控除額
	調整控除	配当控除	住宅借入金等特別税額控除	寄附金税額控除	外国税額控除	計			
徳島市	222,605	15,577	184,847	422,350	127	845,506	1,155	17,881	23,979
鳴門市	50,183	5,564	35,210	54,202	157	145,316	239	8,127	3,942
小松島市	33,444	2,557	20,492	32,310	34	88,837	275	2,060	2,671
阿南市	64,600	30,506	50,463	61,985	139	207,693	369	3,335	5,516
吉野川市	35,937	810	19,700	31,870	0	88,317	91	1,363	1,137
阿波市	32,187	249	19,075	18,507	9	70,027	328	885	1,286
美馬市	24,835	292	11,777	11,774	0	48,678	205	473	807
三好市	20,698	245	7,215	10,239	3	38,400	63	541	861
勝浦町	4,459	180	2,160	2,101	0	8,900	0	200	697
上勝町	1,119	51	117	335	0	1,622	0	2	4
佐那河内村	1,902	84	386	469	0	2,841	23	32	134
石井町	23,216	571	21,189	19,453	0	64,429	135	571	342
神山町	4,070	57	563	781	0	5,471	24	74	86
那賀町	6,923	492	1,369	5,081	0	13,865	0	224	35
牟岐町	3,416	141	764	1,682	0	6,003	21	47	64
美波町	5,285	202	1,560	2,875	0	9,922	20	52	313
海陽町	7,192	91	1,724	2,310	0	11,317	96	269	197
松茂町	14,068	1,119	11,944	19,341	70	46,542	81	1,307	2,637
北島町	21,313	1,946	27,517	35,819	50	86,645	52	456	498
藍住町	32,170	694	44,092	42,304	56	119,316	317	2,181	2,455
板野町	11,675	550	6,943	12,334	9	31,511	195	1,677	1,229
上板町	10,364	287	6,704	6,904	0	24,259	55	292	359
つるぎ町	6,603	192	1,819	1,560	0	10,174	1	225	298
東みよし町	13,381	101	6,852	6,282	0	26,616	203	381	612
市計	484,489	55,800	348,779	643,237	469	1,532,774	2,725	34,665	40,199
町村計	167,156	6,758	135,703	159,631	185	469,433	1,223	7,990	9,960
合計	651,645	62,558	484,482	802,868	654	2,002,207	3,948	42,655	50,159

(単位:千円)

減免税額	所得割額			平均税率 (B)/(A) (%)	市町村名
	所得税の納税義務		計		
	あり	なし			
0	13,344,887	9,517	13,354,404	6.0	徳島市
178	2,279,055	62,928	2,341,983	6.0	鳴門市
0	1,478,039	39,377	1,517,416	6.0	小松島市
67	3,041,878	107,770	3,149,648	6.0	阿南市
121	1,363,626	35,452	1,399,078	6.0	吉野川市
3,706	1,145,207	32,859	1,178,066	6.0	阿波市
0	963,715	23,274	986,989	6.0	美馬市
0	793,590	15,496	809,086	6.0	三好市
0	161,133	4,439	165,572	6.0	勝浦町
28	38,078	520	38,598	6.0	上勝町
0	61,644	1,100	62,744	6.0	佐那河内村
0	950,331	42,443	992,774	6.0	石井町
0	119,397	1,671	121,068	6.0	神山町
0	275,508	3,991	279,499	6.0	那賀町
0	112,873	2,124	114,997	6.0	牟岐町
0	191,454	3,491	194,945	6.0	美波町
0	234,904	3,875	238,779	6.0	海陽町
0	710,479	24,036	734,515	6.0	松茂町
154	1,129,198	51,576	1,180,774	6.0	北島町
0	1,518,919	78,401	1,597,320	6.0	藍住町
0	480,318	14,628	494,946	6.0	板野町
0	380,429	13,653	394,082	6.0	上板町
0	248,140	4,314	252,454	6.0	つるぎ町
0	483,283	12,437	495,720	6.0	東みよし町
4,072	24,409,997	326,673	24,736,670	6.0	市計
182	7,096,088	262,699	7,358,787	6.0	町村計
4,254	31,506,085	589,372	32,095,457	6.0	合計

## (6) 市町村民税の所得控除額に関する調

市町村名	雑 損	医 療 費	左のうちセルフ メディケーション 税制に 係る分	社会保険料	小規模企業 共済等掛金	生命保険料
徳 島 市	1,280	2,380,462	798	64,123,149	1,897,979	4,301,745
鳴 門 市	0	536,900	221	12,810,506	384,913	918,101
小 松 島 市	138	354,232	0	8,635,858	193,288	633,302
阿 南 市	923	641,218	218	17,132,109	359,815	1,278,092
吉 野 川 市	308	283,377	7	8,368,501	225,686	642,096
阿 波 市	201	298,194	1	7,199,801	231,130	568,174
美 馬 市	0	195,683	19	5,798,628	164,818	458,573
三 好 市	240	141,681	18	4,698,991	161,891	373,992
勝 浦 町	0	44,324	0	965,884	33,232	83,308
上 勝 町	190	11,974	0	229,139	11,310	20,429
佐那河内村	70	22,896	0	397,974	11,413	34,929
石 井 町	204	201,513	88	5,760,683	163,317	427,506
神 山 町	341	45,434	88	782,705	19,953	65,085
那 賀 町	350	71,176	0	1,508,901	39,590	125,917
牟 岐 町	0	28,990	0	704,439	33,474	58,531
美 波 町	0	43,501	48	1,128,172	40,563	96,021
海 陽 町	0	52,011	0	1,497,791	75,471	122,440
松 茂 町	0	150,654	37	3,884,122	80,680	276,131
北 島 町	384	226,996	117	6,277,566	164,881	433,830
藍 住 町	2,556	276,164	134	8,866,741	235,664	637,015
板 野 町	39	118,399	0	2,766,296	81,888	208,695
上 板 町	400	94,168	92	2,382,674	62,912	185,152
つ る ぎ 町	0	45,383	9	1,518,768	45,430	126,959
東みよし町	150	95,277	65	3,085,993	104,100	247,741
市 計	3,090	4,831,747	1,282	128,767,543	3,619,520	9,174,075
町 村 計	4,684	1,528,860	678	41,757,848	1,203,878	3,149,689
合 計	7,774	6,360,607	1,960	170,525,391	4,823,398	12,323,764

(単位:千円)

地震保険料	障害者	寡婦	ひとり親	勤労学生	配偶者	市町村名
286,000	1,064,760	284,180	515,100	2,860	6,417,730	徳島市
67,863	246,900	57,980	122,400	260	1,378,180	鳴門市
46,698	156,560	38,220	78,000	0	883,370	小松島市
97,603	286,780	67,860	145,200	0	1,765,670	阿南市
51,251	175,520	52,000	82,800	260	882,200	吉野川市
52,954	175,700	35,880	61,200	260	724,940	阿波市
35,850	132,740	34,840	53,700	0	539,720	美馬市
26,906	113,420	33,800	53,100	260	416,750	三好市
8,444	23,680	8,320	8,700	0	95,550	勝浦町
1,860	8,620	3,380	900	0	22,680	上勝町
3,175	10,080	1,040	2,700	0	43,670	佐那河内村
35,423	98,940	25,740	55,500	0	616,460	石井町
7,716	19,620	4,680	5,400	0	88,620	神山町
11,815	51,780	10,920	12,600	0	149,590	那賀町
5,850	22,480	6,760	6,900	0	88,540	牟岐町
8,841	29,220	7,020	8,100	0	133,280	美波町
12,174	30,800	10,920	18,000	0	147,120	海陽町
18,793	61,560	13,520	38,700	0	409,550	松茂町
32,532	91,840	18,720	45,000	0	678,060	北島町
46,334	144,140	29,640	90,000	260	981,530	藍住町
17,591	59,100	15,340	20,100	0	290,150	板野町
17,735	54,180	9,880	22,800	0	269,390	上板町
9,291	39,580	13,260	14,700	0	134,110	つるぎ町
20,506	74,120	18,980	36,300	0	255,690	東みよし町
665,125	2,352,380	604,760	1,111,500	3,900	13,008,560	市計
258,080	819,740	198,120	386,400	260	4,403,990	町村計
923,205	3,172,120	802,880	1,497,900	4,160	17,412,550	合計

## (6) 市町村民税の所得控除額に関する調 (つづき)

(単位:千円)

市町村名	配偶者 特別	扶 養	特別障害者 のうち同居分 の特加算 (23万円)	基 礎	計
徳 島 市	1,157,510	7,889,300	184,000	47,803,210	138,309,265
鳴 門 市	272,610	1,917,010	48,760	10,238,900	29,001,283
小松島市	248,490	1,200,730	34,500	6,854,660	19,358,046
阿 南 市	396,710	2,562,460	60,720	13,079,070	37,874,230
吉野川市	235,100	1,491,400	35,880	6,990,950	19,517,329
阿 波 市	195,250	1,520,840	40,940	6,018,280	17,123,744
美 馬 市	150,390	1,057,700	24,610	4,886,090	13,533,342
三 好 市	154,900	827,690	20,010	4,086,010	11,109,641
勝 浦 町	34,940	208,100	5,520	847,820	2,367,822
上 勝 町	6,100	44,570	1,610	216,720	579,482
佐那河内村	14,000	78,670	2,990	356,900	980,507
石 井 町	144,800	908,590	19,550	4,652,470	13,110,696
神 山 町	24,790	190,620	2,990	749,920	2,007,874
那 賀 町	48,380	333,390	8,050	1,243,560	3,616,019
牟 岐 町	30,570	129,470	2,530	633,390	1,751,924
美 波 町	37,260	202,940	6,210	1,012,800	2,753,928
海 陽 町	53,320	320,750	4,830	1,374,280	3,719,907
松 茂 町	96,590	511,060	10,580	2,978,610	8,530,550
北 島 町	176,790	762,390	16,560	4,575,780	13,501,329
藍 住 町	223,740	1,127,710	27,140	6,866,970	19,555,604
板 野 町	93,530	485,800	10,810	2,336,190	6,503,928
上 板 町	73,200	457,620	11,040	1,995,490	5,636,641
つるぎ町	41,710	294,300	7,360	1,304,620	3,595,471
東みよし町	84,060	580,370	13,800	2,583,440	7,200,527
市 計	2,810,960	18,467,130	449,420	99,957,170	285,826,880
町 村 計	1,183,780	6,636,350	151,570	33,728,960	95,412,209
合 計	3,994,740	25,103,480	600,990	133,686,130	381,239,089

## (7) 給与所得の収入金額等に関する調

(単位:人,千円)

市町村名	納税義務者数		計	給与所得に係る収入金額 (A)	給与所得控除額 (B)	特定支出控除額 (C)	所得金額調整控除額 (D)	給与所得金額 (A)-(B)-(C)-(D)
	所得税の納税義務							
	あり	なし						
徳島市	94,163	2,795	96,958	436,960,884	115,115,579	0	1,035,897	320,809,408
鳴門市	18,212	1,635	19,847	81,131,547	22,757,714	0	186,114	58,187,719
小松島市	12,548	1,037	13,585	54,169,063	15,411,164	0	123,650	38,634,249
阿南市	23,901	2,266	26,167	110,469,317	30,901,696	72	231,995	79,335,554
吉野川市	12,550	1,061	13,611	52,353,044	15,102,527	0	119,388	37,131,129
阿波市	10,901	1,061	11,962	45,099,353	13,105,938	0	95,724	31,897,691
美馬市	9,042	698	9,740	36,510,464	10,602,100	0	78,542	25,829,822
三好市	7,567	523	8,090	29,558,330	8,608,755	0	78,600	20,870,975
勝浦町	1,512	133	1,645	5,858,393	1,746,304	0	16,258	4,095,831
上勝町	389	28	417	1,357,387	411,557	0	4,912	940,918
佐那河内村	607	48	655	2,245,034	680,624	0	6,313	1,558,097
石井町	8,255	934	9,189	36,396,817	10,401,972	0	77,892	25,916,953
神山町	1,308	101	1,409	4,526,951	1,382,909	0	15,970	3,128,072
那賀町	2,354	174	2,528	9,382,790	2,745,460	0	28,058	6,609,272
牟岐町	1,036	68	1,104	4,055,225	1,176,200	0	13,307	2,865,718
美波町	1,740	116	1,856	6,757,553	1,960,952	0	19,991	4,776,610
海陽町	2,409	197	2,606	9,164,370	2,725,062	0	25,348	6,413,960
松茂町	5,566	483	6,049	25,666,519	7,092,919	0	54,596	18,519,004
北島町	8,355	1,012	9,367	41,251,874	11,292,123	0	87,143	29,872,608
藍住町	12,477	1,559	14,036	57,921,757	16,353,268	0	104,365	41,464,124
板野町	4,268	375	4,643	17,551,870	5,083,374	0	35,826	12,432,670
上板町	3,593	368	3,961	14,965,125	4,343,665	0	32,617	10,588,843
つるぎ町	2,411	163	2,574	9,525,399	2,774,656	0	23,693	6,727,050
東みよし町	4,799	394	5,193	19,200,523	5,660,114	0	45,026	13,495,383
市計	188,884	11,076	199,960	846,252,002	231,605,473	72	1,949,910	612,696,547
町村計	61,079	6,153	67,232	265,827,587	75,831,159	0	591,315	189,405,113
合計	249,963	17,229	267,192	1,112,079,589	307,436,632	72	2,541,225	802,101,660

## (8) 市町村民税の所得控除等の人員に関する調

市町村名	所得控除又は税額控除										
	雑損	医療費	うちセルフ メディケー ション税制 に係る分	社 会 保 険 料	小 規 模 企 業 共 済 等 掛 金	生 命 保 険 料	うち 新	うち 新	うち	うち 旧	うち 旧
							生命保険	個人年金	介護医療	生命保険	個人年金
徳 島 市	9	10,512	34	108,660	7,731	85,007	55,710	9,831	66,144	40,668	11,344
鳴 門 市	0	2,543	6	23,224	1,459	18,148	11,541	2,105	13,719	9,176	2,344
小 松 島 市	1	1,645	0	15,616	867	12,451	8,123	1,374	9,774	6,033	1,490
阿 南 市	2	3,065	10	29,786	1,789	24,482	16,234	3,095	19,319	11,894	3,475
吉 野 川 市	1	1,496	1	15,907	1,004	12,556	7,784	1,288	9,684	6,680	1,525
阿 波 市	2	1,532	1	13,669	911	11,064	6,498	1,164	8,449	5,961	1,391
美 馬 市	0	1,022	2	11,123	713	8,919	5,698	908	7,076	4,476	948
三 好 市	1	859	2	9,331	644	7,300	4,763	683	5,792	3,599	685
勝 浦 町	0	260	0	1,919	114	1,623	949	179	1,198	891	219
上 勝 町	1	72	0	485	39	397	232	48	299	207	66
佐那河内村	1	119	0	806	43	673	376	106	486	385	102
石 井 町	1	1,030	1	10,560	699	8,349	5,395	987	6,412	4,240	1,089
神 山 町	1	230	1	1,681	54	1,313	712	134	884	800	150
那 賀 町	1	349	0	2,823	175	2,439	1,452	281	1,833	1,323	293
牟 岐 町	0	174	0	1,451	116	1,137	662	106	856	605	172
美 波 町	0	311	1	2,302	155	1,865	1,184	194	1,426	940	255
海 陽 町	0	315	0	3,124	252	2,413	1,484	256	1,826	1,208	289
松 茂 町	0	697	2	6,779	373	5,482	3,762	612	4,407	2,557	676
北 島 町	1	1,101	6	10,463	738	8,563	5,668	1,020	6,736	4,062	1,136
藍 住 町	5	1,291	4	15,604	1,138	12,618	8,330	1,460	9,848	5,952	1,589
板 野 町	1	547	0	5,267	359	4,130	2,608	465	3,173	2,058	486
上 板 町	1	453	2	4,509	267	3,641	2,263	380	2,783	1,920	437
つ る ぎ 町	0	257	1	2,978	232	2,425	1,503	228	1,905	1,284	323
東みよし町	1	514	2	5,895	450	4,805	2,992	531	3,781	2,392	510
市 計	16	22,674	56	227,316	15,118	179,927	116,351	20,448	139,957	88,487	23,202
町 村 計	14	7,720	20	76,646	5,204	61,873	39,572	6,987	47,853	30,824	7,792
合 計	30	30,394	76	303,962	20,322	241,800	155,923	27,435	187,810	119,311	30,994



(単位:人)

を 行 っ た 納 税 義 務 者 数										市町村名
地 震 保 険 料	うち	障害者	うち 特別	寡 婦	ひとり親	勤労学生	配偶者	うち 老人	配偶者 特 別	
	長 期 分		障 害 者					配 偶 者		
29,120	969	3,665	1,751	1,093	1,717	11	19,057	3,486	4,008	徳 島 市
6,131	381	843	404	223	408	1	4,065	847	942	鳴 門 市
4,140	209	542	255	147	260	0	2,593	622	871	小 松 島 市
8,445	546	991	497	261	484	0	5,210	1,119	1,369	阿 南 市
4,162	326	610	299	200	276	1	2,592	590	832	吉 野 川 市
3,948	459	602	285	138	204	1	2,138	421	702	阿 波 市
2,805	316	456	215	134	179	0	1,588	334	524	美 馬 市
2,226	254	386	169	130	177	1	1,219	305	531	三 好 市
614	62	82	45	32	29	0	280	63	124	勝 浦 町
137	14	31	14	13	3	0	67	18	20	上 勝 町
252	37	35	17	4	9	0	129	22	46	佐 那 河 内 村
2,946	275	342	162	99	185	0	1,815	401	501	石 井 町
531	93	71	29	18	18	0	259	74	88	神 山 町
940	141	180	75	42	42	0	433	139	177	那 賀 町
480	57	77	40	26	23	0	253	101	121	牟 岐 町
720	104	100	46	27	27	0	380	162	153	美 波 町
979	147	107	54	42	60	0	426	133	194	海 陽 町
1,716	58	213	106	52	129	0	1,219	227	332	松 茂 町
3,169	122	318	149	72	150	0	2,013	377	614	北 島 町
4,372	172	495	224	114	300	1	2,923	432	769	藍 住 町
1,435	108	203	92	59	67	0	856	182	319	板 野 町
1,393	130	184	85	38	76	0	795	143	252	上 板 町
720	82	140	60	51	49	0	392	95	146	つ る ぎ 町
1,647	184	251	122	73	121	0	756	144	308	東 み よ し 町
60,977	3,460	8,095	3,875	2,326	3,705	15	38,462	7,724	9,779	市 計
22,051	1,786	2,829	1,320	762	1,288	1	12,996	2,713	4,164	町 村 計
83,028	5,246	10,924	5,195	3,088	4,993	16	51,458	10,437	13,943	合 計

## (8) 市町村民税の所得控除等の人員に関する調(つづき)

市町村名	所得控除又は税額控除を行った納税義務者数									
	扶養	うち	うち	うち	同居特障 加算分に 係る者	配当	住宅借入 金等特別 税額	寄附金 税額	外国 税額	配当 割額
		特定扶養	老人扶養	同居老親等						
徳島市	15,575	4,797	1,647	3,193	800	2,184	4,999	9,654	48	1,397
鳴門市	3,735	1,077	369	995	204	480	985	1,545	16	343
小松島市	2,378	623	228	703	146	716	592	900	5	171
阿南市	4,965	1,355	504	1,476	261	2,757	1,358	1,760	13	324
吉野川市	2,870	656	310	993	154	141	567	851	0	136
阿波市	2,813	566	279	1,183	175	91	534	547	3	76
美馬市	2,007	431	215	725	106	54	340	357	1	57
三好市	1,621	342	259	592	85	54	216	303	2	69
勝浦町	373	76	46	189	24	43	63	79	0	25
上勝町	88	17	16	29	7	12	4	20	0	3
佐那河内村	146	33	12	68	13	68	12	24	0	5
石井町	1,702	481	184	540	84	114	615	563	4	75
神山町	363	43	37	195	13	11	16	48	0	8
那賀町	628	114	117	274	34	52	40	74	0	25
牟岐町	265	54	45	80	11	11	19	48	0	7
美波町	400	94	55	158	25	22	48	99	0	16
海陽町	627	153	74	225	20	14	57	105	0	16
松茂町	1,027	325	100	200	46	85	337	524	8	80
北島町	1,512	481	155	289	71	125	742	930	8	73
藍住町	2,299	685	242	394	117	146	1,112	1,156	4	108
板野町	943	212	77	358	47	53	216	278	3	50
上板町	862	204	81	296	47	34	218	194	0	30
つるぎ町	566	98	89	216	32	21	59	53	0	22
東みよし町	1,115	261	177	384	59	40	196	202	1	45
市計	35,964	9,847	3,811	9,860	1,931	6,477	9,591	15,917	88	2,573
町村計	12,916	3,331	1,507	3,895	650	851	3,754	4,397	28	588
合計	48,880	13,178	5,318	13,755	2,581	7,328	13,345	20,314	116	3,161

(単位:人,千円)

株式等譲渡所得割額	障害者控除の対象となった人員				住民税の課税の対象となった配当所得に係る納税義務者数等		住民税の課税の対象となった利子所得に係る納税義務者数等		市町村名
	納税義務者数	うち特別障害者	扶養親族及び		納税義務者	配当所得金額	納税義務者	利子所得金額	
			同一生計配偶者	うち特別障害者					
549	1,669	734	2,149	1,068	2,184	1,276,271	8	4,415	徳島市
104	341	137	544	283	552	446,769	3	4,900	鳴門市
52	195	74	367	187	750	200,641	0	0	小松島市
102	422	171	603	336	2,816	2,265,634	7	2,082	阿南市
51	257	106	371	200	228	95,953	1	65	吉野川市
28	176	71	455	220	123	36,165	1	0	阿波市
23	172	75	305	143	61	20,415	1	1	美馬市
22	145	44	264	133	80	30,010	0	0	三好市
8	24	13	60	33	52	13,646	0	0	勝浦町
1	10	4	21	10	12	3,243	0	0	上勝町
3	7	2	29	16	69	6,838	0	0	佐那河内村
17	142	59	213	107	143	56,498	1	498	石井町
5	30	12	41	17	17	5,388	0	0	神山町
6	40	13	147	66	57	53,008	1	0	那賀町
4	35	19	45	23	16	10,092	3	1,977	牟岐町
8	40	14	65	34	30	15,808	0	0	美波町
5	48	23	62	32	18	12,529	0	0	海陽町
34	95	42	125	67	105	94,743	0	0	松茂町
32	135	59	195	92	182	175,414	0	0	北島町
41	203	79	316	151	191	109,183	2	26	藍住町
17	79	31	134	62	74	96,058	0	0	板野町
8	75	26	120	61	47	33,116	0	0	上板町
12	55	14	88	46	29	17,791	0	0	つるぎ町
16	101	39	165	85	53	12,004	0	0	東みよし町
931	3,377	1,412	5,058	2,570	6,794	4,371,858	21	11,463	市計
217	1,119	449	1,826	902	1,095	715,359	7	2,501	町村計
1,148	4,496	1,861	6,884	3,472	7,889	5,087,217	28	13,964	合計

## (9) 青色申告者及び事業専従者に関する調

市町村名	青色申告者 である納税者 数	左のうち青色事業専従者を有する者			
		青色事業専従者数		青色専従者 給与額	納税義務者数
		配偶者	配偶者 以外の者		
徳島市	5,617	884	452	2,604,631	1,061
鳴門市	1,090	318	344	1,530,101	400
小松島市	177	143	109	448,327	177
阿南市	1,231	283	150	733,430	344
吉野川市	633	130	75	359,653	157
阿波市	613	146	116	430,664	190
美馬市	463	90	54	297,871	112
三好市	414	76	36	237,535	93
勝浦町	46	36	17	87,484	39
上勝町	44	10	15	31,910	17
佐那河内村	48	22	26	54,816	29
石井町	445	104	53	279,239	119
神山町	92	19	14	56,053	27
那賀町	154	36	29	65,524	45
牟岐町	59	18	4	41,392	21
美波町	144	49	24	90,308	60
海陽町	150	49	22	91,018	59
松茂町	294	83	70	297,658	94
北島町	413	73	23	185,065	83
藍住町	607	128	83	406,580	145
板野町	255	91	94	383,815	110
上板町	170	52	33	149,547	62
つるぎ町	98	22	12	50,724	30
東みよし町	338	53	24	127,833	65
市計	10,238	2,070	1,336	6,642,212	2,534
町村計	3,357	845	543	2,398,966	1,005
合計	13,595	2,915	1,879	9,041,178	3,539

(単位:人,千円)

白 色 事 業 専 従 者 関 係				市町村名
白 色 事 業 専 従 者 数		事 業 専 従 者 控 除 額	白 色 事 業 専 従 者 を 有 す る 納 税 義 務 者 数	
配 偶 者	配 偶 者 以 外 の 者			
312	100	302,538	368	徳 島 市
123	60	133,204	147	鳴 門 市
56	14	53,419	63	小 松 島 市
85	25	80,133	98	阿 南 市
64	11	53,954	71	吉 野 川 市
136	51	131,742	157	阿 波 市
28	8	29,957	31	美 馬 市
19	14	20,179	29	三 好 市
30	1	24,305	31	勝 浦 町
10	1	8,354	11	上 勝 町
24	9	23,298	30	佐 那 河 内 村
55	13	51,048	63	石 井 町
31	6	27,137	34	神 山 町
16	7	17,260	20	那 賀 町
21	4	19,490	23	牟 岐 町
35	10	33,357	38	美 波 町
16	2	13,142	17	海 陽 町
47	19	46,556	56	松 茂 町
23	6	21,689	27	北 島 町
44	15	44,348	53	藍 住 町
26	12	27,752	35	板 野 町
35	14	33,976	41	上 板 町
4	3	4,623	7	つ る ぎ 町
11	6	11,718	14	東 み よ し 町
823	283	805,126	964	市 計
428	128	408,053	500	町 村 計
1,251	411	1,213,179	1,464	合 計



# 第 3 固 定 資 産 税

( 令 和 3 年 1 月 1 日 現 在 )

# 1 令和3年度固定資産概要調書総括表

納税義務者数

市町村名	土 地			家 屋		
	総 数	法定免税点 未満のもの	法定免税点 以上のもの	総 数	法定免税点 未満のもの	法定免税点 以上のもの
徳 島 市	87,902	6,694	81,208	82,412	3,780	78,632
鳴 門 市	26,243	5,382	20,861	24,243	2,288	21,955
小 松 島 市	15,625	2,306	13,319	14,972	1,549	13,423
阿 南 市	30,161	6,279	23,882	27,279	1,790	25,489
吉 野 川 市	18,782	4,122	14,660	16,137	1,647	14,490
阿 波 市	19,037	5,526	13,511	15,747	1,125	14,622
美 馬 市	19,991	8,830	11,161	14,420	3,731	10,689
三 好 市	21,149	11,622	9,527	14,915	5,456	9,459
勝 浦 町	2,866	1,079	1,787	2,431	416	2,015
上 勝 町	2,280	1,666	614	1,269	643	626
佐那河内村	1,671	841	830	1,292	319	973
石 井 町	10,161	1,526	8,635	9,527	735	8,792
神 山 町	5,335	3,126	2,209	3,268	1,303	1,965
那 賀 町	9,321	5,706	3,615	4,604	1,038	3,566
牟 岐 町	3,343	2,035	1,308	2,485	605	1,880
美 波 町	6,063	3,888	2,175	4,068	1,126	2,942
海 陽 町	8,972	5,134	3,838	5,689	1,556	4,133
松 茂 町	4,783	268	4,515	4,550	115	4,435
北 島 町	7,961	279	7,682	7,505	128	7,377
藍 住 町	12,124	766	11,358	11,196	203	10,993
板 野 町	5,663	1,532	4,131	5,006	172	4,834
上 板 町	5,443	1,561	3,882	4,687	269	4,418
つ る ぎ 町	8,362	4,436	3,926	5,193	1,632	3,561
東みよし町	8,780	4,035	4,745	6,212	982	5,230
市 計	238,890	50,761	188,129	210,125	21,366	188,759
町 村 計	103,128	37,878	65,250	78,982	11,242	67,740
合 計	342,018	88,639	253,379	289,107	32,608	256,499



(単位:人)

償 却 資 産			市町村名
総 数	法定免税点 未満のもの	法定免税点 以上のもの	
6,297	3,084	3,213	徳 島 市
2,639	1,820	819	鳴 門 市
1,186	681	505	小 松 島 市
1,866	863	1,003	阿 南 市
1,302	670	632	吉 野 川 市
1,026	378	648	阿 波 市
937	340	597	美 馬 市
835	408	427	三 好 市
151	72	79	勝 浦 町
112	85	27	上 勝 町
56	33	23	佐那河内村
514	245	269	石 井 町
201	118	83	神 山 町
225	82	143	那 賀 町
118	61	57	牟 岐 町
172	89	83	美 波 町
202	82	120	海 陽 町
876	511	365	松 茂 町
591	283	308	北 島 町
1,089	606	483	藍 住 町
728	406	322	板 野 町
301	72	229	上 板 町
208	106	102	つ る ぎ 町
449	199	250	東みよし町
16,088	8,244	7,844	市 計
5,993	3,050	2,943	町 村 計
22,081	11,294	10,787	合 計

## 2 令和3年度土地に関する概要調書

(1) 田 (介在分を除く)

市町村名	地 積 (㎡)				決 定 価	
	非課税地積 (イ)	評価総地積 (ロ)	法定免税点 未満のもの (ハ)	法定免税点 以上のもの (ニ)	総 額 (ホ)	法定免税点 未満のもの (ヘ)
徳 島 市	2,186,442	22,414,903	1,038,589	21,376,314	2,706,655	119,887
鳴 門 市	168,597	9,818,430	429,750	9,388,680	1,230,810	49,062
小 松 島 市	1,174,864	13,294,155	428,347	12,865,808	1,655,607	48,693
阿 南 市	729,448	37,917,929	1,101,175	36,816,754	4,383,461	113,538
吉 野 川 市	383,772	10,875,319	518,048	10,357,271	1,331,285	57,886
阿 波 市	227,902	30,501,119	1,366,861	29,134,258	3,945,307	172,356
美 馬 市	526,520	11,755,160	991,737	10,763,423	1,227,539	93,698
三 好 市	406,954	5,226,209	627,261	4,598,948	455,142	37,361
勝 浦 町	100,289	2,411,581	103,062	2,308,519	274,187	10,910
上 勝 町	108,678	1,995,330	387,040	1,608,290	141,759	23,481
佐那河内村	170,614	1,862,858	119,603	1,743,255	231,718	14,082
石 井 町	510,351	7,557,011	373,177	7,183,834	854,254	40,168
神 山 町	165,676	2,569,507	249,065	2,320,442	209,804	16,129
那 賀 町	544,869	6,155,072	571,768	5,583,304	478,240	34,245
牟 岐 町	17,272	1,563,816	48,383	1,515,433	132,871	3,899
美 波 町	439,744	3,741,276	146,909	3,594,367	324,052	11,313
海 陽 町	637,822	7,804,910	987,649	6,817,261	613,242	58,974
松 茂 町	1,692	888,962	23,240	865,722	106,127	2,821
北 島 町	127,682	1,238,458	86,135	1,152,323	180,174	11,543
藍 住 町	82,150	3,422,724	233,528	3,189,196	476,713	31,018
板 野 町	311,204	5,016,998	197,644	4,819,354	637,940	23,768
上 板 町	63,403	6,563,624	263,717	6,299,907	929,480	36,840
つ る ぎ 町	18,782	997,990	110,195	887,795	92,996	8,487
東みよし町	201,322	4,009,149	350,338	3,658,811	439,833	33,069
市 計	5,804,499	141,803,224	6,501,768	135,301,456	16,935,806	692,481
町 村 計	3,501,550	57,799,266	4,251,453	53,547,813	6,123,390	360,747
合 計	9,306,049	199,602,490	10,753,221	188,849,269	23,059,196	1,053,228

格 (千円)		筆 数 (筆)				単位当り価格	市町村名
法定免税点 以上のもの (ト)	(ト)に係る 課税標準額 (チ)	非課税地 筆 数 (リ)	評価総筆数 (ヌ)	法定免税点 未満のもの (ル)	法定免税点 以上のもの (ヌ)-(ル) (フ)	(平均価格) (円/㎡) (ホ)/(ロ) (ワ)	
2,586,768	2,586,317	16,582	26,825	1,886	24,939	121	徳 島 市
1,181,748	1,181,748	1,493	12,930	811	12,119	125	鳴 門 市
1,606,914	1,596,662	7,745	13,242	701	12,541	125	小 松 島 市
4,269,923	4,236,460	4,402	43,527	1,866	41,661	116	阿 南 市
1,273,399	1,271,871	4,041	14,926	928	13,998	122	吉 野 川 市
3,772,951	3,770,370	1,714	41,340	2,529	38,811	129	阿 波 市
1,133,841	1,132,963	2,598	19,692	2,157	17,535	104	美 馬 市
417,781	417,781	2,618	13,293	2,177	11,116	87	三 好 市
263,277	263,277	609	4,532	256	4,276	114	勝 浦 町
118,278	118,273	793	5,641	1,154	4,487	71	上 勝 町
217,636	217,636	1,475	4,176	332	3,844	124	佐那河内村
814,086	812,459	2,700	9,859	644	9,215	113	石 井 町
193,675	193,675	1,405	6,945	896	6,049	82	神 山 町
443,995	443,995	3,266	13,125	1,731	11,394	78	那 賀 町
128,972	128,972	97	1,725	101	1,624	85	牟 岐 町
312,739	311,776	1,839	5,439	293	5,146	87	美 波 町
554,268	554,261	3,454	10,672	1,910	8,762	79	海 陽 町
103,306	103,306	11	720	33	687	119	松 茂 町
168,631	168,625	674	1,290	114	1,176	145	北 島 町
445,695	445,695	406	4,050	339	3,711	139	藍 住 町
614,172	614,172	1,719	6,490	351	6,139	127	板 野 町
892,640	892,640	750	8,405	479	7,926	142	上 板 町
84,509	84,432	101	1,890	270	1,620	93	つ る ぎ 町
406,764	406,764	1,006	8,644	957	7,687	110	東みよし町
16,243,325	16,194,172	41,193	185,775	13,055	172,720	119	市 計
5,762,643	5,759,958	20,305	93,603	9,860	83,743	106	町 村 計
22,005,968	21,954,130	61,498	279,378	22,915	256,463	116	合 計

## 2 令和3年度土地に関する概要調書

(2) 畑 (介在分を除く)

市町村名	地 積 (㎡)				決 定 価	
	非課税地積 (イ)	評価総地積 (ロ)	法定免税点 未満のもの (ハ)	法定免税点 以上のもの (ニ)	総 額 (ホ)	法定免税点 未満のもの (ヘ)
徳 島 市	1,709,131	12,396,803	1,038,449	11,358,354	732,143	56,987
鳴 門 市	217,552	10,476,835	645,225	9,831,610	786,373	41,722
小 松 島 市	238,192	3,615,348	370,080	3,245,268	130,453	11,257
阿 南 市	154,573	11,026,993	642,508	10,384,485	438,847	24,065
吉 野 川 市	750,044	13,342,568	1,285,192	12,057,376	572,233	45,194
阿 波 市	166,067	7,483,137	682,046	6,801,091	388,395	32,396
美 馬 市	799,940	18,809,821	3,528,123	15,281,698	687,073	107,340
三 好 市	1,072,905	24,158,815	6,079,902	18,078,913	796,020	169,065
勝 浦 町	237,950	7,028,653	395,864	6,632,789	338,320	18,020
上 勝 町	75,148	1,439,168	366,198	1,072,970	40,915	9,980
佐那河内村	105,163	1,529,308	132,929	1,396,379	68,095	5,383
石 井 町	230,271	3,575,174	243,906	3,331,268	238,963	14,794
神 山 町	309,808	7,966,515	1,517,193	6,449,322	322,908	55,028
那 賀 町	291,497	5,398,768	1,018,811	4,379,957	138,248	22,447
牟 岐 町	20,772	385,810	83,764	302,046	14,770	3,073
美 波 町	101,642	1,125,905	264,766	861,139	40,527	8,080
海 陽 町	170,154	2,195,141	551,730	1,643,411	67,840	14,311
松 茂 町	17,129	2,199,316	150,095	2,049,221	153,324	10,105
北 島 町	76,013	236,630	48,914	187,716	20,094	3,972
藍 住 町	96,087	2,188,824	200,389	1,988,435	196,716	17,239
板 野 町	224,229	2,637,115	201,196	2,435,919	176,405	13,701
上 板 町	112,956	3,187,893	243,149	2,944,744	237,756	17,515
つ る ぎ 町	62,457	11,076,922	2,450,931	8,625,991	319,499	62,724
東みよし町	282,586	6,146,998	1,347,099	4,799,899	242,571	43,623
市 計	5,108,404	101,310,320	14,271,525	87,038,795	4,531,537	488,026
町 村 計	2,413,862	58,318,140	9,216,934	49,101,206	2,616,951	319,995
合 計	7,522,266	159,628,460	23,488,459	136,140,001	7,148,488	808,021

格 (千円)		筆 数 (筆)				単位当り価格		市町村名
法定免税点 以上のもの (ト)	(ト)に係る 課税標準額 (チ)	非課税地 筆 数 (リ)	評価総筆数 (ヌ)	法定免税点 未満のもの (ル)	法定免税点 以上のもの (ヌ)-(ル) (ヲ)	(平均価格) (円/㎡) (ホ)/(ロ) (リ)		
675,156	674,778	9,311	22,273	2,572	19,701	59	徳 島 市	
744,651	744,377	963	15,955	1,570	14,385	75	鳴 門 市	
119,196	119,154	1,284	5,539	516	5,023	36	小 松 島 市	
414,782	414,699	965	25,412	2,141	23,271	40	阿 南 市	
527,039	526,828	6,359	18,504	2,212	16,292	43	吉 野 川 市	
355,999	355,951	608	13,448	1,558	11,890	52	阿 波 市	
579,733	579,579	2,845	29,538	6,217	23,321	37	美 馬 市	
626,955	626,953	4,513	42,223	11,727	30,496	33	三 好 市	
320,300	320,300	878	13,619	1,060	12,559	48	勝 浦 町	
30,935	30,930	651	5,801	1,562	4,239	28	上 勝 町	
62,712	62,712	1,037	4,953	491	4,462	45	佐 那 河 内 村	
224,169	224,109	1,532	6,575	665	5,910	67	石 井 町	
267,880	267,880	2,885	22,848	4,925	17,923	41	神 山 町	
115,801	115,801	2,619	17,567	4,246	13,321	26	那 賀 町	
11,697	11,697	171	1,892	649	1,243	38	牟 岐 町	
32,447	32,139	875	6,547	2,469	4,078	36	美 波 町	
53,529	53,529	1,599	8,155	2,405	5,750	31	海 陽 町	
143,219	143,184	67	2,375	178	2,197	70	松 茂 町	
16,122	16,119	299	401	102	299	85	北 島 町	
179,477	179,477	504	3,509	422	3,087	90	藍 住 町	
162,704	162,433	986	4,566	432	4,134	67	板 野 町	
220,241	220,241	586	5,503	515	4,988	75	上 板 町	
256,775	256,775	395	16,679	4,130	12,549	29	つ る ぎ 町	
198,948	198,948	1,386	13,382	2,922	10,460	39	東 み よ し 町	
4,043,511	4,042,319	26,848	172,892	28,513	144,379	45	市 計	
2,296,956	2,296,274	16,470	134,372	27,173	107,199	45	町 村 計	
6,340,467	6,338,593	43,318	307,264	55,686	251,578	45	合 計	

## 2 令和3年度土地に関する概要調書

(3) 宅地：住宅用地 No.1（小規模住宅用地）

市町村名	地 積 (㎡)				決 定 価	
	非課税地積 (イ)	評価総地積 (ロ)	法定免税点 未満のもの (ハ)	法定免税点 以上のもの (ニ)	総 額 (ホ)	法定免税点 未満のもの (ハ)
徳 島 市	—	15,338,165	149,754	15,188,411	556,553,234	2,285,909
鳴 門 市	—	4,261,119	250,298	4,010,821	70,397,812	2,176,184
小 松 島 市	—	2,756,403	102,358	2,654,045	46,653,549	1,213,527
阿 南 市	—	5,449,287	295,980	5,153,307	77,157,955	2,433,822
吉 野 川 市	—	3,265,200	167,027	3,098,173	38,739,065	1,256,198
阿 波 市	—	2,779,268	238,653	2,540,615	20,145,817	1,629,491
美 馬 市	—	2,621,986	312,921	2,309,065	18,906,145	1,373,238
三 好 市	—	2,469,714	516,167	1,953,547	19,023,665	1,701,989
勝 浦 町	—	351,444	35,040	316,404	2,827,533	263,243
上 勝 町	—	196,447	76,572	119,875	277,581	95,972
佐那河内村	—	181,459	30,974	150,485	798,641	114,902
石 井 町	—	1,792,731	69,171	1,723,560	26,589,286	706,892
神 山 町	—	550,299	126,520	423,779	2,001,565	371,999
那 賀 町	—	919,494	241,041	678,453	3,148,629	585,495
牟 岐 町	—	356,247	115,887	240,360	2,966,672	832,607
美 波 町	—	571,434	175,250	396,184	4,151,049	1,142,686
海 陽 町	—	896,322	246,158	650,164	5,972,129	1,372,767
松 茂 町	—	964,662	8,715	955,947	21,572,088	102,474
北 島 町	—	1,558,744	4,889	1,553,855	44,381,216	128,526
藍 住 町	—	2,229,860	9,494	2,220,366	59,570,416	226,681
板 野 町	—	918,199	112,317	805,882	8,428,831	1,004,774
上 板 町	—	869,604	107,250	762,354	6,848,344	817,398
つ る ぎ 町	—	1,004,319	222,860	781,459	5,236,158	667,990
東みよし町	—	1,184,824	139,491	1,045,333	10,649,554	730,986
市 計	—	38,941,142	2,033,158	36,907,984	847,577,242	14,070,358
町 村 計	—	14,546,089	1,721,629	12,824,460	205,419,692	9,165,392
合 計	—	53,487,231	3,754,787	49,732,444	1,052,996,934	23,235,750

格 (千円)		筆 数 (筆)				単位当り価格	市町村名
法定免税点 以上のもの (ト)	(ト)に係る 課税標準額 (チ)	非課税地 筆 数 (リ)	評価総筆数 (ヌ)	法定免税点 未満のもの (ル)	法定免税点 以上のもの (ヌ)-(ル) (ヲ)	(平均価格) (円/m <sup>2</sup> ) (ホ)/(ロ) (リ)	
554,267,325	91,596,077	—	112,276	2,304	109,972	36,286	徳 島 市
68,221,628	11,355,616	—	33,274	4,626	28,648	16,521	鳴 門 市
45,440,022	7,538,859	—	19,260	1,311	17,949	16,926	小 松 島 市
74,724,133	12,369,062	—	40,244	3,243	37,001	14,159	阿 南 市
37,482,867	6,244,361	—	21,060	1,359	19,701	11,864	吉 野 川 市
18,516,326	3,085,736	—	19,954	1,920	18,034	7,249	阿 波 市
17,532,907	2,921,902	—	15,545	2,139	13,406	7,211	美 馬 市
17,321,676	2,884,545	—	15,313	3,762	11,551	7,703	三 好 市
2,564,290	426,088	—	2,268	358	1,910	8,045	勝 浦 町
181,609	30,235	—	1,241	524	717	1,413	上 勝 町
683,739	113,813	—	1,158	225	933	4,401	佐那河内村
25,882,394	4,309,930	—	11,347	597	10,750	14,832	石 井 町
1,629,566	271,594	—	3,790	955	2,835	3,637	神 山 町
2,563,134	427,153	—	5,706	1,666	4,040	3,424	那 賀 町
2,134,065	355,541	—	3,104	1,231	1,873	8,328	牟 岐 町
3,008,363	501,213	—	4,937	1,918	3,019	7,264	美 波 町
4,599,362	766,533	—	6,600	2,420	4,180	6,663	海 陽 町
21,469,614	3,573,914	—	5,496	98	5,398	22,362	松 茂 町
44,252,690	7,328,466	—	8,911	122	8,789	28,472	北 島 町
59,343,735	9,678,544	—	13,967	286	13,681	26,715	藍 住 町
7,424,057	1,236,059	—	6,448	917	5,531	9,180	板 野 町
6,030,946	1,005,156	—	4,716	806	3,910	7,875	上 板 町
4,568,168	757,631	—	6,042	1,470	4,572	5,214	つ る ぎ 町
9,918,568	1,622,809	—	7,846	1,114	6,732	8,988	東みよし町
833,506,884	137,996,158	—	276,926	20,664	256,262	21,766	市 計
196,254,300	32,404,679	—	93,577	14,707	78,870	14,122	町 村 計
1,029,761,184	170,400,837	—	370,503	35,371	335,132	19,687	合 計

## 2 令和3年度土地に関する概要調書

(3) 宅地：住宅用地 No.2 (一般住宅用地)

市町村名	地 積 (㎡)				決 定 価	
	非課税地積 (イ)	評価総地積 (ロ)	法定免税点 未満のもの (ハ)	法定免税点 以上のもの (ニ)	総 額 (ホ)	法定免税点 未満のもの (ヘ)
徳 島 市	—	5,564,809	11,420	5,553,389	139,874,983	156,295
鳴 門 市	—	2,653,929	12,410	2,641,519	35,779,736	87,912
小 松 島 市	—	1,560,995	4,881	1,556,114	20,902,164	37,417
阿 南 市	—	3,730,661	19,174	3,711,487	42,698,068	91,301
吉 野 川 市	—	3,989,208	33,862	3,955,346	38,787,793	87,797
阿 波 市	—	5,336,263	33,741	5,302,522	36,389,033	111,648
美 馬 市	—	3,482,212	115,939	3,366,273	22,008,395	215,558
三 好 市	—	1,731,203	164,102	1,567,101	9,873,439	251,244
勝 浦 町	—	220,754	1,241	219,513	1,689,487	6,717
上 勝 町	—	135,247	34,569	100,678	171,413	26,894
佐那河内村	—	153,535	7,400	146,135	676,310	19,307
石 井 町	—	1,517,705	1,192	1,516,513	18,672,514	10,157
神 山 町	—	458,593	34,701	423,892	1,621,437	61,038
那 賀 町	—	749,738	70,479	679,259	2,633,675	100,417
牟 岐 町	—	144,159	6,530	137,629	964,249	21,749
美 波 町	—	224,223	12,445	211,778	1,125,358	35,136
海 陽 町	—	629,861	34,324	595,537	3,942,406	74,976
松 茂 町	—	523,891	519	523,372	9,480,921	5,402
北 島 町	—	535,273	154	535,119	14,241,855	3,639
藍 住 町	—	807,862	183	807,679	19,139,362	4,102
板 野 町	—	1,154,371	3,117	1,151,254	9,713,081	17,633
上 板 町	—	1,156,391	5,081	1,151,310	8,751,350	26,873
つ る ぎ 町	—	982,453	95,049	887,404	4,431,695	136,913
東みよし町	—	885,875	32,275	853,600	7,398,228	60,735
市 計	—	28,049,280	395,529	27,653,751	346,313,611	1,039,172
町 村 計	—	10,279,931	339,259	9,940,672	104,653,341	611,688
合 計	—	38,329,211	734,788	37,594,423	450,966,952	1,650,860



格 (千円)		筆 数 (筆)				単位当り価格	市町村名
法定免税点 以上のもの (ト)	(ト)に係る 課税標準額 (チ)	非課税地 筆 数 (リ)	評価総筆数 (ヌ)	法定免税点 未満のもの (ル)	法定免税点 以上のもの (ヌ)-(ル) (ヲ)	(平均価格) (円/㎡) (ホ)/(ロ) (ワ)	
139,718,688	46,377,507	—	43,133	444	42,689	25,136	徳 島 市
35,691,824	11,886,183	—	20,288	514	19,774	13,482	鳴 門 市
20,864,747	6,934,455	—	10,942	232	10,710	13,390	小 松 島 市
42,606,767	14,148,398	—	26,824	533	26,291	11,445	阿 南 市
38,699,996	12,891,992	—	16,734	407	16,327	9,723	吉 野 川 市
36,277,385	12,091,220	—	17,762	595	17,167	6,819	阿 波 市
21,792,837	7,261,778	—	13,180	1,049	12,131	6,320	美 馬 市
9,622,195	3,205,990	—	9,892	1,589	8,303	5,703	三 好 市
1,682,770	558,062	—	1,360	37	1,323	7,653	勝 浦 町
144,519	48,122	—	735	245	490	1,267	上 勝 町
657,003	218,759	—	936	98	838	4,405	佐那河内村
18,662,357	6,216,980	—	8,114	71	8,043	12,303	石 井 町
1,560,399	519,998	—	2,729	425	2,304	3,536	神 山 町
2,533,258	844,418	—	3,383	671	2,712	3,513	那 賀 町
942,500	314,051	—	1,219	131	1,088	6,689	牟 岐 町
1,090,222	363,138	—	1,731	181	1,550	5,019	美 波 町
3,867,430	1,289,082	—	3,626	468	3,158	6,259	海 陽 町
9,475,519	3,156,525	—	3,301	27	3,274	18,097	松 茂 町
14,238,216	4,729,444	—	4,295	20	4,275	26,607	北 島 町
19,135,260	6,126,237	—	6,790	31	6,759	23,691	藍 住 町
9,695,448	3,230,284	—	4,982	98	4,884	8,414	板 野 町
8,724,477	2,908,158	—	4,399	148	4,251	7,568	上 板 町
4,294,782	1,418,933	—	4,784	758	4,026	4,511	つ る ぎ 町
7,337,493	2,398,821	—	5,968	444	5,524	8,351	東みよし町
345,274,439	114,797,523	—	158,755	5,363	153,392	12,347	市 計
104,041,653	34,341,012	—	58,352	3,853	54,499	10,180	町 村 計
449,316,092	149,138,535	—	217,107	9,216	207,891	11,766	合 計

## 2 令和3年度土地に関する概要調書

(3) 宅地：商業地等 No\_3 (非住宅用地)

市町村名	地 積 (㎡)				決 定 価	
	非課税地積 (イ)	評価総地積 (ロ)	法定免税点 未満のもの (ハ)	法定免税点 以上のもの (ニ)	総 額 (ホ)	法定免税点 未満のもの (ヘ)
徳 島 市	—	10,016,983	17,532	9,999,451	352,925,671	350,225
鳴 門 市	—	4,449,617	20,539	4,429,078	64,034,543	140,566
小 松 島 市	—	2,500,064	3,195	2,496,869	35,930,175	27,441
阿 南 市	—	6,512,996	5,995	6,507,001	75,265,032	31,615
吉 野 川 市	—	2,280,120	5,868	2,274,252	29,117,407	12,593
阿 波 市	—	3,145,941	10,597	3,135,344	18,336,746	14,426
美 馬 市	—	1,935,429	31,772	1,903,657	17,962,764	44,544
三 好 市	—	1,560,815	65,107	1,495,708	14,137,760	96,876
勝 浦 町	—	287,624	710	286,914	2,527,592	4,301
上 勝 町	—	32,001	7,039	24,962	48,525	6,713
佐那河内村	—	67,993	1,543	66,450	364,541	3,234
石 井 町	—	1,363,009	1,549	1,361,460	18,600,387	12,352
神 山 町	—	223,520	4,327	219,193	1,054,082	7,814
那 賀 町	—	357,354	11,683	345,671	1,614,707	19,803
牟 岐 町	—	200,601	3,639	196,962	1,703,322	11,939
美 波 町	—	384,269	10,407	373,862	2,608,450	44,171
海 陽 町	—	444,943	15,015	429,928	3,033,490	33,798
松 茂 町	—	1,185,658	146	1,185,512	19,555,171	1,591
北 島 町	—	1,480,919	154	1,480,765	32,360,253	2,036
藍 住 町	—	2,139,046	696	2,138,350	52,198,470	7,806
板 野 町	—	1,289,025	1,235	1,287,790	10,920,327	6,920
上 板 町	—	1,015,543	1,349	1,014,194	8,242,356	7,728
つ る ぎ 町	—	475,357	23,504	451,853	2,661,643	24,748
東みよし町	—	792,479	16,968	775,511	7,347,972	30,656
市 計	—	32,401,965	160,605	32,241,360	607,710,098	718,286
町 村 計	—	11,739,341	99,964	11,639,377	164,841,288	225,610
合 計	—	44,141,306	260,569	43,880,737	772,551,386	943,896

格 (千円)		筆 数 (筆)				単位当り価格	市町村名
法定免税点 以上のもの (ト)	(ト)に係る 課税標準額 (チ)	非課税地 筆 数 (リ)	評価総筆数 (ヌ)	法定免税点 未満のもの (ル)	法定免税点 以上のもの (ヌ)-(ル) (フ)	(平均価格) (円/㎡) (ホ)/(ロ) (リ)	
352,575,446	243,277,690	—	55,490	409	55,081	35,233	徳 島 市
63,893,977	44,499,251	—	18,601	3,086	15,515	14,391	鳴 門 市
35,902,734	24,975,835	—	6,358	169	6,189	14,372	小 松 島 市
75,233,417	52,283,470	—	11,722	176	11,546	11,556	阿 南 市
29,104,814	20,213,501	—	5,323	94	5,229	12,770	吉 野 川 市
18,322,320	12,797,777	—	5,782	109	5,673	5,829	阿 波 市
17,918,220	12,534,273	—	5,514	367	5,147	9,281	美 馬 市
14,040,884	9,755,585	—	7,631	832	6,799	9,058	三 好 市
2,523,291	1,761,038	—	1,509	33	1,476	8,788	勝 浦 町
41,812	29,211	—	197	67	130	1,516	上 勝 町
361,307	251,232	—	301	19	282	5,361	佐 那 河 内 村
18,588,035	13,002,429	—	3,805	79	3,726	13,647	石 井 町
1,046,268	732,253	—	919	61	858	4,716	神 山 町
1,594,904	1,116,424	—	1,300	147	1,153	4,519	那 賀 町
1,691,383	1,181,435	—	882	56	826	8,491	牟 岐 町
2,564,279	1,793,996	—	2,127	247	1,880	6,788	美 波 町
2,999,692	2,099,709	—	1,716	214	1,502	6,818	海 陽 町
19,553,580	13,614,370	—	1,555	18	1,537	16,493	松 茂 町
32,358,217	22,464,878	—	2,620	13	2,607	21,851	北 島 町
52,190,664	33,350,952	—	5,846	55	5,791	24,403	藍 住 町
10,913,407	7,572,287	—	3,113	54	3,059	8,472	板 野 町
8,234,628	5,731,581	—	2,672	59	2,613	8,116	上 板 町
2,636,895	1,838,948	—	1,256	201	1,055	5,599	つ る ぎ 町
7,317,316	4,986,511	—	3,895	311	3,584	9,272	東 み よ し 町
606,991,812	420,337,382	—	116,421	5,242	111,179	18,755	市 計
164,615,678	111,527,254	—	33,713	1,634	32,079	14,042	町 村 計
771,607,490	531,864,636	—	150,134	6,876	143,258	17,502	合 計

## 2 令和3年度土地に関する概要調書

### (3) 宅地合計

市町村名	地 積 (㎡)				決 定 価	
	非課税地積 (イ)	評価総地積 (ロ)	法定免税点 未満のもの (ハ)	法定免税点 以上のもの (ニ)	総 額 (ホ)	法定免税点 未満のもの (ヘ)
徳 島 市	3,365,441	30,919,957	178,706	30,741,251	1,049,353,888	2,792,429
鳴 門 市	1,112,064	11,364,665	283,247	11,081,418	170,212,091	2,404,662
小 松 島 市	891,652	6,817,462	110,434	6,707,028	103,485,888	1,278,385
阿 南 市	893,014	15,692,944	321,149	15,371,795	195,121,055	2,556,738
吉 野 川 市	994,418	9,534,528	206,757	9,327,771	106,644,265	1,356,588
阿 波 市	365,594	11,261,472	282,991	10,978,481	74,871,596	1,755,565
美 馬 市	633,228	8,039,627	460,632	7,578,995	58,877,304	1,633,340
三 好 市	726,593	5,761,732	745,376	5,016,356	43,034,864	2,050,109
勝 浦 町	133,714	859,822	36,991	822,831	7,044,612	274,261
上 勝 町	48,426	363,695	118,180	245,515	497,519	129,579
佐那河内村	32,005	402,987	39,917	363,070	1,839,492	137,443
石 井 町	310,491	4,673,445	71,912	4,601,533	63,862,187	729,401
神 山 町	172,196	1,232,412	165,548	1,066,864	4,677,084	440,851
那 賀 町	305,192	2,026,586	323,203	1,703,383	7,397,011	705,715
牟 岐 町	164,361	701,007	126,056	574,951	5,634,243	866,295
美 波 町	247,442	1,179,926	198,102	981,824	7,884,857	1,221,993
海 陽 町	280,946	1,971,126	295,497	1,675,629	12,948,025	1,481,541
松 茂 町	280,414	2,674,211	9,380	2,664,831	50,608,180	109,467
北 島 町	264,971	3,574,936	5,197	3,569,739	90,983,324	134,201
藍 住 町	237,025	5,176,768	10,373	5,166,395	130,908,248	238,589
板 野 町	830,523	3,361,595	116,669	3,244,926	29,062,239	1,029,327
上 板 町	85,244	3,041,538	113,680	2,927,858	23,842,050	851,999
つ る ぎ 町	285,179	2,462,129	341,413	2,120,716	12,329,496	829,651
東みよし町	189,975	2,863,178	188,734	2,674,444	25,395,754	822,377
市 計	8,982,004	99,392,387	2,589,292	96,803,095	1,801,600,951	15,827,816
町 村 計	3,868,104	36,565,361	2,160,852	34,404,509	474,914,321	10,002,690
合 計	12,850,108	135,957,748	4,750,144	131,207,604	2,276,515,272	25,830,506

格 (千円)		筆 数 (筆)				単位当り価格	市町村名
法定免税点 以上のもの (ト)	(ト)に係る 課税標準額 (チ)	非課税地 筆 数 (リ)	評価総筆数 (ヌ)	法定免税点 未満のもの (ル)	法定免税点 以上のもの (ヌ)-(ル) (フ)	(平均価格) (円/㎡) (ホ)/(ロ) (ワ)	
1,046,561,459	381,251,274	11,792	210,899	3,157	207,742	33,938	徳 島 市
167,807,429	67,741,050	2,095	72,163	8,226	63,937	14,977	鳴 門 市
102,207,503	39,449,149	3,431	36,560	1,712	34,848	15,180	小 松 島 市
192,564,317	78,800,930	2,447	78,790	3,952	74,838	12,434	阿 南 市
105,287,677	39,349,854	2,860	43,117	1,860	41,257	11,185	吉 野 川 市
73,116,031	27,974,733	852	43,498	2,624	40,874	6,648	阿 波 市
57,243,964	22,717,953	1,391	34,239	3,555	30,684	7,323	美 馬 市
40,984,755	15,846,120	2,088	32,836	6,183	26,653	7,469	三 好 市
6,770,351	2,745,188	271	5,137	428	4,709	8,193	勝 浦 町
367,940	107,568	217	2,173	836	1,337	1,368	上 勝 町
1,702,049	583,804	363	2,395	342	2,053	4,565	佐那河内村
63,132,786	23,529,339	1,185	23,266	747	22,519	13,665	石 井 町
4,236,233	1,523,845	764	7,438	1,441	5,997	3,795	神 山 町
6,691,296	2,387,995	1,187	10,389	2,484	7,905	3,650	那 賀 町
4,767,948	1,851,027	443	5,205	1,418	3,787	8,037	牟 岐 町
6,662,864	2,658,347	1,033	8,795	2,346	6,449	6,683	美 波 町
11,466,484	4,155,324	995	11,942	3,102	8,840	6,569	海 陽 町
50,498,713	20,344,809	309	10,352	143	10,209	18,925	松 茂 町
90,849,123	34,522,788	1,139	15,826	155	15,671	25,450	北 島 町
130,669,659	49,155,733	654	26,603	372	26,231	25,288	藍 住 町
28,032,912	12,038,630	653	14,543	1,069	13,474	8,645	板 野 町
22,990,051	9,644,895	388	11,787	1,013	10,774	7,839	上 板 町
11,499,845	4,015,512	450	12,082	2,429	9,653	5,008	つ る ぎ 町
24,573,377	9,008,141	627	17,709	1,869	15,840	8,870	東みよし町
1,785,773,135	673,131,063	26,956	552,102	31,269	520,833	18,126	市 計
464,911,631	178,272,945	10,678	185,642	20,194	165,448	12,988	町 村 計
2,250,684,766	851,404,008	37,634	737,744	51,463	686,281	16,744	合 計

## 2 令和3年度土地に関する概要調書

(4) 山林（介在分を除く）

市町村名	地 積 (㎡)				決 定 価	
	非課税地積 (イ)	評価総地積 (ロ)	法定免税点 未満のもの (ハ)	法定免税点 以上のもの (ニ)	総 額 (ホ)	法定免税点 未満のもの (ヘ)
徳 島 市	2,328,725	32,668,005	3,994,724	28,673,281	379,012	46,676
鳴 門 市	2,844,954	43,146,310	6,188,977	36,957,333	314,946	42,519
小 松 島 市	487,993	5,877,208	645,630	5,231,578	54,050	5,770
阿 南 市	1,356,662	100,701,186	9,481,688	91,219,498	963,708	83,219
吉 野 川 市	4,249,327	67,645,153	8,128,892	59,516,261	853,893	91,136
阿 波 市	1,961,054	40,826,678	6,114,085	34,712,593	342,249	40,709
美 馬 市	5,399,644	142,891,718	24,595,168	118,296,550	1,531,350	236,757
三 好 市	36,430,169	195,626,788	43,972,329	151,654,459	1,800,008	387,845
勝 浦 町	1,486,557	14,784,851	1,581,821	13,203,030	179,849	20,069
上 勝 町	1,731,164	22,753,655	4,797,421	17,956,234	297,040	62,713
佐那河内村	725,460	11,566,635	1,845,117	9,721,518	135,030	19,474
石 井 町	242,591	1,950,315	224,204	1,726,111	19,040	2,272
神 山 町	1,149,551	58,194,488	10,808,566	47,385,922	556,401	92,921
那 賀 町	22,021,435	208,966,555	26,442,036	182,524,519	2,362,856	283,478
牟 岐 町	2,382,751	18,993,914	2,069,096	16,924,818	230,102	24,342
美 波 町	6,510,422	33,909,358	5,215,705	28,693,653	426,250	60,700
海 陽 町	13,473,592	72,406,515	8,226,003	64,180,512	674,520	75,356
松 茂 町	0	0	0	0	0	0
北 島 町	7,870	0	0	0	0	0
藍 住 町	0	0	0	0	0	0
板 野 町	2,579,054	7,229,176	784,549	6,444,627	64,138	7,152
上 板 町	281,073	4,034,355	735,190	3,299,165	31,577	4,927
つ る ぎ 町	6,961,819	100,687,718	14,149,345	86,538,373	1,492,246	195,730
東みよし町	1,905,699	39,990,143	10,554,498	29,435,645	430,208	101,775
市 計	55,058,528	629,383,046	103,121,493	526,261,553	6,239,216	934,631
町 村 計	61,459,038	595,467,678	87,433,551	508,034,127	6,899,257	950,909
合 計	116,517,566	1,224,850,724	190,555,044	1,034,295,680	13,138,473	1,885,540

格 (千円)		筆 数 (筆)				単位当り価格	市町村名
法定免税点 以上のもの (ト)	(ト)に係る 課税標準額 (チ)	非課税地 筆 数 (リ)	評価総筆数 (ヌ)	法定免税点 未満のもの (ル)	法定免税点 以上のもの (ヌ)-(ル) (フ)	(平均価格) (円/㎡) (ホ)/(ロ) (ワ)	
332,336	332,335	3,126	20,891	3,386	17,505	12	徳 島 市
272,427	272,427	1,306	14,155	2,552	11,603	7	鳴 門 市
48,280	48,280	821	3,470	449	3,021	9	小 松 島 市
880,489	880,489	906	30,151	3,632	26,519	10	阿 南 市
762,757	762,741	4,119	27,874	4,174	23,700	13	吉 野 川 市
301,540	301,540	1,053	14,751	2,854	11,897	8	阿 波 市
1,294,593	1,294,591	3,687	57,410	13,471	43,939	11	美 馬 市
1,412,163	1,412,154	8,355	95,418	27,029	68,389	9	三 好 市
159,780	159,780	812	10,501	1,257	9,244	12	勝 浦 町
234,327	234,327	1,523	13,455	3,905	9,550	13	上 勝 町
115,556	115,556	1,769	9,522	1,615	7,907	12	佐 那 河 内 村
16,768	16,768	278	2,101	330	1,771	10	石 井 町
463,480	463,480	3,288	41,501	9,134	32,367	10	神 山 町
2,079,378	2,079,371	5,870	43,600	9,797	33,803	11	那 賀 町
205,760	205,760	721	6,128	1,752	4,376	12	牟 岐 町
365,550	365,550	1,614	9,769	3,171	6,598	13	美 波 町
599,164	599,164	2,576	16,182	4,755	11,427	9	海 陽 町
0	0	0	0	0	0	0	松 茂 町
0	0	28	0	0	0	0	北 島 町
0	0	0	0	0	0	0	藍 住 町
56,986	56,986	1,119	3,815	475	3,340	9	板 野 町
26,650	26,650	169	1,669	284	1,385	8	上 板 町
1,296,516	1,296,511	1,144	38,934	8,675	30,259	15	つ る ぎ 町
328,433	328,047	1,462	24,422	7,154	17,268	11	東 み よ し 町
5,304,585	5,304,557	23,373	264,120	57,547	206,573	10	市 計
5,948,348	5,947,950	22,373	221,599	52,304	169,295	12	町 村 計
11,252,933	11,252,507	45,746	485,719	109,851	375,868	11	合 計

## 2 令和3年度土地に関する概要調書

### (5) 合計

市町村名	地 積 (㎡)				決 定 価	
	非課税地積 (イ)	評価総地積 (ロ)	法定免税点 未満のもの (ハ)	法定免税点 以上のもの (ニ)	総 額 (ホ)	法定免税点 未満のもの (ヘ)
徳 島 市	27,318,553	107,317,681	6,374,910	100,942,771	1,189,223,258	3,234,900
鳴 門 市	25,297,725	80,071,333	7,664,714	72,406,619	192,890,909	2,589,375
小 松 島 市	12,793,092	32,572,252	1,588,093	30,984,159	129,124,470	1,364,814
阿 南 市	27,749,004	171,733,891	11,747,440	159,986,451	239,682,018	2,841,606
吉 野 川 市	26,140,670	104,435,743	10,215,206	94,220,537	119,986,290	1,578,577
阿 波 市	65,101,431	95,933,912	8,675,995	87,257,917	92,910,967	2,026,983
美 馬 市	129,783,199	186,298,540	29,947,581	156,350,959	71,895,289	2,103,014
三 好 市	199,273,870	233,657,541	51,620,165	182,037,376	50,501,451	2,666,516
勝 浦 町	11,363,395	25,296,632	2,119,287	23,177,345	8,568,327	326,311
上 勝 町	35,924,543	26,716,369	5,703,996	21,012,373	986,538	226,948
佐那河内村	4,868,089	15,486,133	2,165,776	13,320,357	2,379,674	176,824
石 井 町	9,695,402	19,154,598	935,309	18,219,289	75,674,099	797,310
神 山 町	22,581,644	71,276,428	12,874,857	58,401,571	6,855,197	608,489
那 賀 町	176,888,085	224,252,715	28,568,588	195,684,127	11,175,123	1,053,849
牟 岐 町	12,562,610	22,322,724	2,406,404	19,916,320	6,465,094	903,734
美 波 町	25,043,010	40,756,389	5,946,906	34,809,483	9,268,451	1,313,748
海 陽 町	98,791,503	85,644,472	10,204,651	75,439,821	16,741,597	1,648,520
松 茂 町	7,478,506	6,761,494	189,147	6,572,347	63,185,630	129,568
北 島 町	1,499,368	5,848,012	142,385	5,705,627	106,413,285	153,598
藍 住 町	6,035,435	10,877,721	449,188	10,428,533	132,449,929	287,229
板 野 町	7,731,979	18,914,357	1,335,082	17,579,275	32,333,938	1,075,501
上 板 町	6,355,054	17,862,889	1,389,922	16,472,967	27,517,264	915,511
つ る ぎ 町	45,805,070	115,921,704	17,138,500	98,783,204	15,394,939	1,111,164
東みよし町	22,761,117	53,697,615	12,486,722	41,210,893	29,160,626	1,007,325
市 計	513,457,544	1,012,020,893	127,834,104	884,186,789	2,086,214,652	18,405,785
町 村 計	495,384,810	760,790,252	104,056,720	656,733,532	544,569,711	11,735,629
合 計	1,008,842,354	1,772,811,145	231,890,824	1,540,920,321	2,630,784,363	30,141,414



格 (千円)		筆 数 (筆)				単位当り価格	市町村名
法定免税点 以上のもの (ト)	(ト)に係る 課税標準額 (チ)	非課税地 筆 数 (リ)	評価総筆数 (ヌ)	法定免税点 未満のもの (ル)	法定免税点 以上のもの (ヌ)-(ル) (ヲ)	(平均価格) (円/㎡) (ホ)/(ロ) (ワ)	
1,185,988,358	455,748,849	104,458	301,476	12,065	289,411	11,081	徳 島 市
190,301,534	80,427,373	36,689	123,969	13,794	110,175	2,409	鳴 門 市
127,759,656	54,352,908	52,244	63,871	3,561	60,310	3,964	小 松 島 市
236,840,412	106,694,210	86,807	192,040	12,369	179,671	1,396	阿 南 市
118,407,713	48,467,560	57,620	111,016	9,581	101,435	1,149	吉 野 川 市
90,883,984	41,725,974	67,230	122,454	10,330	112,124	968	阿 波 市
69,792,275	32,423,551	67,425	148,322	26,279	122,043	386	美 馬 市
47,834,935	21,203,983	72,540	190,277	47,712	142,565	216	三 好 市
8,242,016	3,991,017	11,074	34,539	3,035	31,504	339	勝 浦 町
759,590	499,208	7,218	27,527	7,552	19,975	37	上 勝 町
2,202,850	1,052,924	7,469	21,519	2,895	18,624	154	佐那河内村
74,876,789	29,839,680	34,721	44,553	2,489	42,064	3,951	石 井 町
6,246,708	3,350,182	21,697	82,466	17,087	65,379	96	神 山 町
10,121,274	5,588,122	38,033	88,098	18,832	69,266	50	那 賀 町
5,561,360	2,446,972	7,147	16,599	4,148	12,451	290	牟 岐 町
7,954,703	3,718,050	13,612	32,901	8,815	24,086	227	美 波 町
15,093,077	7,017,467	23,231	50,595	12,723	37,872	195	海 陽 町
63,056,062	27,936,644	7,158	14,762	401	14,361	9,345	松 茂 町
106,259,687	42,091,353	8,195	18,859	386	18,473	18,196	北 島 町
132,162,700	50,321,233	20,432	34,500	1,164	33,336	12,176	藍 住 町
31,258,437	14,471,634	11,432	31,571	2,449	29,122	1,709	板 野 町
26,601,753	12,515,368	9,702	28,995	2,451	26,544	1,540	上 板 町
14,283,775	6,363,357	23,225	71,816	15,834	55,982	133	つ る ぎ 町
28,153,301	11,477,989	31,546	66,525	13,059	53,466	543	東 み よ し 町
2,067,808,867	841,044,408	545,013	1,253,425	135,691	1,117,734	2,061	市 計
532,834,082	222,681,200	275,892	665,825	113,320	552,505	716	町 村 計
2,600,642,949	1,063,725,608	820,905	1,919,250	249,011	1,670,239	1,484	合 計

## 2 令和3年度土地に関する概要調書

### (6) 最高価格

市町村名	田 (介在分を除く)	畑 (介在分を除く)	宅 地		
			住 宅 用 地		商 業 地 等 (非住宅用地)
			小 規 模	一 般	
徳 島 市	186	105	253,803	133,946	281,028
鳴 門 市	172	151	50,937	49,852	51,451
小 松 島 市	160	143	46,451	46,451	46,339
阿 南 市	202	160	51,047	51,047	50,335
吉 野 川 市	173	109	46,468	44,120	46,854
阿 波 市	174	137	20,370	20,370	20,564
美 馬 市	181	152	39,246	39,100	43,015
三 好 市	153	81	42,402	40,100	42,402
勝 浦 町	215	115	17,400	17,400	17,400
上 勝 町	140	59	6,830	4,850	5,896
佐 那 河 内 村	184	95	12,150	12,150	12,150
石 井 町	188	131	48,741	48,741	48,741
神 山 町	193	140	10,850	10,850	10,850
那 賀 町	344	222	14,770	14,770	15,400
牟 岐 町	123	70	25,763	24,120	26,045
美 波 町	158	72	27,679	22,621	26,900
海 陽 町	168	106	15,470	15,470	15,610
松 茂 町	165	85	39,293	38,504	39,925
北 島 町	175	98	53,714	53,714	53,672
藍 住 町	172	100	68,380	68,380	68,380
板 野 町	181	105	22,662	22,662	25,200
上 板 町	176	99	18,228	18,600	18,600
つ る ぎ 町	210	161	24,925	24,925	26,469
東 み よ し 町	171	132	26,812	25,754	28,543
市 平 均	175	130	68,841	53,123	72,749
町 村 平 均	185	112	27,104	26,469	27,486
県 平 均	182	118	41,016	35,354	42,574

(単位:円/m<sup>2</sup>)

宅地合計	山林 (介在分を除く)	市町村名
281,028	15	徳島市
51,451	33	鳴門市
46,451	101	小松島市
51,047	80	阿南市
46,854	112	吉野川市
20,564	28	阿波市
43,015	98	美馬市
42,402	33	三好市
17,400	52	勝浦町
6,830	15	上勝町
12,150	19	佐那河内村
48,741	67	石井町
10,850	34	神山町
15,400	276	那賀町
26,045	23	牟岐町
27,679	23	美波町
15,610	32	海陽町
39,925	0	松茂町
53,714	0	北島町
68,380	0	藍住町
25,200	19	板野町
18,600	13	上板町
26,469	97	つるぎ町
28,543	93	東みよし町
72,852	63	市平均
27,596	59	町村平均
42,681	60	県平均

### 3 令和3年度家屋に関する概要調書

#### (1) 棟 数

市町村名	木 造			木 造 以	
	総 数	法定免税点 未満のもの	法定免税点 以上のもの	総 数	法定免税点 未満のもの
徳 島 市	74,179	4,140	70,039	45,553	1,131
鳴 門 市	26,441	3,163	23,278	12,255	550
小 松 島 市	18,925	3,051	15,874	9,359	329
阿 南 市	35,569	2,677	32,892	22,099	414
吉 野 川 市	22,742	2,628	20,114	8,588	188
阿 波 市	23,863	1,484	22,379	11,607	316
美 馬 市	21,610	6,593	15,017	6,296	200
三 好 市	28,403	12,207	16,196	4,861	237
勝 浦 町	4,874	812	4,062	2,113	61
上 勝 町	2,822	1,251	1,571	516	51
佐那河内村	2,204	470	1,734	743	50
石 井 町	12,537	1,327	11,210	4,976	96
神 山 町	5,964	2,117	3,847	1,485	53
那 賀 町	10,651	2,109	8,542	2,235	79
牟 岐 町	4,280	642	3,638	762	20
美 波 町	4,631	1,221	3,410	2,063	145
海 陽 町	7,520	2,263	5,257	2,538	166
松 茂 町	4,555	143	4,412	3,111	65
北 島 町	7,471	142	7,329	3,667	30
藍 住 町	11,125	242	10,883	4,512	68
板 野 町	5,919	144	5,775	3,711	67
上 板 町	6,576	397	6,179	2,888	46
つるぎ町	9,449	2,895	6,554	1,481	51
東みよし町	11,155	2,121	9,034	3,706	135
市 計	251,732	35,943	215,789	120,618	3,365
町 村 計	111,733	18,296	93,437	40,507	1,183
合 計	363,465	54,239	309,226	161,125	4,548

(単位:棟)

外	計			市町村名
	総 数	法定免税点 未満のもの	法定免税点 以上のもの	
44,422	119,732	5,271	114,461	徳 島 市
11,705	38,696	3,713	34,983	鳴 門 市
9,030	28,284	3,380	24,904	小 松 島 市
21,685	57,668	3,091	54,577	阿 南 市
8,400	31,330	2,816	28,514	吉 野 川 市
11,291	35,470	1,800	33,670	阿 波 市
6,096	27,906	6,793	21,113	美 馬 市
4,624	33,264	12,444	20,820	三 好 市
2,052	6,987	873	6,114	勝 浦 町
465	3,338	1,302	2,036	上 勝 町
693	2,947	520	2,427	佐那河内村
4,880	17,513	1,423	16,090	石 井 町
1,432	7,449	2,170	5,279	神 山 町
2,156	12,886	2,188	10,698	那 賀 町
742	5,042	662	4,380	牟 岐 町
1,918	6,694	1,366	5,328	美 波 町
2,372	10,058	2,429	7,629	海 陽 町
3,046	7,666	208	7,458	松 茂 町
3,637	11,138	172	10,966	北 島 町
4,444	15,637	310	15,327	藍 住 町
3,644	9,630	211	9,419	板 野 町
2,842	9,464	443	9,021	上 板 町
1,430	10,930	2,946	7,984	つ る ぎ 町
3,571	14,861	2,256	12,605	東みよし町
117,253	372,350	39,308	333,042	市 計
39,324	152,240	19,479	132,761	町 村 計
156,577	524,590	58,787	465,803	合 計

### 3 令和3年度家屋に関する概要調書

#### (2) 床面積

市町村名	木 造			木 造 以	
	総 数	法定免税点 未満のもの	法定免税点 以上のもの	総 数	法定免税点 未満のもの
徳 島 市	7,314,544	204,590	7,109,954	11,410,671	359,284
鳴 門 市	2,542,685	128,100	2,414,585	2,646,489	122,730
小 松 島 市	1,524,429	83,862	1,440,567	1,533,943	24,147
阿 南 市	3,186,866	102,825	3,084,041	3,866,674	67,517
吉 野 川 市	2,151,443	140,662	2,010,781	1,417,434	33,567
阿 波 市	2,306,110	76,223	2,229,887	1,537,555	40,274
美 馬 市	1,906,595	378,242	1,528,353	1,033,211	21,194
三 好 市	1,872,725	528,865	1,343,860	802,617	30,254
勝 浦 町	317,967	31,098	286,869	233,893	5,985
上 勝 町	162,277	54,800	107,477	44,937	969
佐那河内村	162,779	22,805	139,974	62,083	699
石 井 町	1,165,854	46,938	1,118,916	828,241	9,670
神 山 町	465,840	135,872	329,968	150,764	3,676
那 賀 町	697,156	94,439	602,717	219,088	6,151
牟 岐 町	245,431	38,050	207,381	115,344	2,775
美 波 町	425,706	81,498	344,208	224,125	10,906
海 陽 町	601,079	117,496	483,583	283,484	7,394
松 茂 町	471,856	6,666	465,190	951,544	20,384
北 島 町	801,454	8,677	792,777	809,178	3,506
藍 住 町	1,250,506	13,496	1,237,010	1,208,361	10,623
板 野 町	644,832	6,506	638,326	596,704	7,193
上 板 町	662,919	22,344	640,575	458,012	5,243
つ る ぎ 町	728,215	172,716	555,499	287,587	4,756
東みよし町	919,909	95,056	824,853	412,531	5,770
市 計	22,805,397	1,643,369	21,162,028	24,248,594	698,967
町 村 計	9,723,780	948,457	8,775,323	6,885,876	105,700
合 計	32,529,177	2,591,826	29,937,351	31,134,470	804,667

(単位: m<sup>2</sup>)

外	計			市町村名
	総 数	法定免税点 未満のもの	法定免税点 以上のもの	
11,051,387	18,725,215	563,874	18,161,341	徳 島 市
2,523,759	5,189,174	250,830	4,938,344	鳴 門 市
1,509,796	3,058,372	108,009	2,950,363	小 松 島 市
3,799,157	7,053,540	170,342	6,883,198	阿 南 市
1,383,867	3,568,877	174,229	3,394,648	吉 野 川 市
1,497,281	3,843,665	116,497	3,727,168	阿 波 市
1,012,017	2,939,806	399,436	2,540,370	美 馬 市
772,363	2,675,342	559,119	2,116,223	三 好 市
227,908	551,860	37,083	514,777	勝 浦 町
43,968	207,214	55,769	151,445	上 勝 町
61,384	224,862	23,504	201,358	佐那河内村
818,571	1,994,095	56,608	1,937,487	石 井 町
147,088	616,604	139,548	477,056	神 山 町
212,937	916,244	100,590	815,654	那 賀 町
112,569	360,775	40,825	319,950	牟 岐 町
213,219	649,831	92,404	557,427	美 波 町
276,090	884,563	124,890	759,673	海 陽 町
931,160	1,423,400	27,050	1,396,350	松 茂 町
805,672	1,610,632	12,183	1,598,449	北 島 町
1,197,738	2,458,867	24,119	2,434,748	藍 住 町
589,511	1,241,536	13,699	1,227,837	板 野 町
452,769	1,120,931	27,587	1,093,344	上 板 町
282,831	1,015,802	177,472	838,330	つ る ぎ 町
406,761	1,332,440	100,826	1,231,614	東みよし町
23,549,627	47,053,991	2,342,336	44,711,655	市 計
6,780,176	16,609,656	1,054,157	15,555,499	町 村 計
30,329,803	63,663,647	3,396,493	60,267,154	合 計

### 3 令和3年度家屋に関する概要調書

#### (3) 決定価格

市町村名	木 造			木 造 以	
	総 数	法定免税点 未満のもの	法定免税点 以上のもの	総 数	法定免税点 未満のもの
徳 島 市	172,586,966	739,530	171,847,436	460,094,818	16,625,582
鳴 門 市	51,719,199	255,787	51,463,412	84,139,554	5,435,716
小 松 島 市	30,303,288	135,532	30,167,756	38,094,873	515,806
阿 南 市	65,533,537	170,901	65,362,636	127,524,900	2,322,510
吉 野 川 市	34,209,131	146,529	34,062,602	33,216,732	624,986
阿 波 市	35,520,176	147,411	35,372,765	28,293,999	926,446
美 馬 市	21,765,548	318,490	21,447,058	25,847,760	449,115
三 好 市	16,609,187	438,621	16,170,566	18,269,584	691,852
勝 浦 町	3,937,476	29,610	3,907,866	3,932,926	178,922
上 勝 町	736,924	46,435	690,489	430,292	2,965
佐那河内村	1,829,054	24,914	1,804,140	1,045,175	3,059
石 井 町	21,590,942	49,608	21,541,334	20,766,015	125,561
神 山 町	2,680,728	126,103	2,554,625	2,702,724	50,004
那 賀 町	6,373,092	196,341	6,176,751	5,105,655	63,538
牟 岐 町	2,588,214	44,395	2,543,819	2,465,404	25,843
美 波 町	3,715,822	88,898	3,626,924	4,531,501	115,486
海 陽 町	6,422,471	119,905	6,302,566	4,409,684	50,828
松 茂 町	11,601,345	105,332	11,496,013	34,373,968	621,108
北 島 町	21,375,191	67,068	21,308,123	30,637,464	158,839
藍 住 町	33,151,114	43,293	33,107,821	36,987,965	265,765
板 野 町	12,524,212	18,165	12,506,047	14,337,589	99,378
上 板 町	11,152,863	30,290	11,122,573	8,643,972	92,567
つ る ぎ 町	6,208,363	118,715	6,089,648	6,080,560	38,917
東みよし町	12,252,519	74,639	12,177,880	9,002,162	69,098
市 計	428,247,032	2,352,801	425,894,231	815,482,220	27,592,013
町 村 計	158,140,330	1,183,711	156,956,619	185,453,056	1,961,878
合 計	586,387,362	3,536,512	582,850,850	1,000,935,276	29,553,891



(単位:千円)

外	計			市町村名
	総数	法定免税点未満のもの	法定免税点以上のもの	
443,469,236	632,681,784	17,365,112	615,316,672	徳島市
78,703,838	135,858,753	5,691,503	130,167,250	鳴門市
37,579,067	68,398,161	651,338	67,746,823	小松島市
125,202,390	193,058,437	2,493,411	190,565,026	阿南市
32,591,746	67,425,863	771,515	66,654,348	吉野川市
27,367,553	63,814,175	1,073,857	62,740,318	阿波市
25,398,645	47,613,308	767,605	46,845,703	美馬市
17,577,732	34,878,771	1,130,473	33,748,298	三好市
3,754,004	7,870,402	208,532	7,661,870	勝浦町
427,327	1,167,216	49,400	1,117,816	上勝町
1,042,116	2,874,229	27,973	2,846,256	佐那河内村
20,640,454	42,356,957	175,169	42,181,788	石井町
2,652,720	5,383,452	176,107	5,207,345	神山町
5,042,117	11,478,747	259,879	11,218,868	那賀町
2,439,561	5,053,618	70,238	4,983,380	牟岐町
4,416,015	8,247,323	204,384	8,042,939	美波町
4,358,856	10,832,155	170,733	10,661,422	海陽町
33,752,860	45,975,313	726,440	45,248,873	松茂町
30,478,625	52,012,655	225,907	51,786,748	北島町
36,722,200	70,139,079	309,058	69,830,021	藍住町
14,238,211	26,861,801	117,543	26,744,258	板野町
8,551,405	19,796,835	122,857	19,673,978	上板町
6,041,643	12,288,923	157,632	12,131,291	つるぎ町
8,933,064	21,254,681	143,737	21,110,944	東みよし町
787,890,207	1,243,729,252	29,944,814	1,213,784,438	市計
183,491,178	343,593,386	3,145,589	340,447,797	町村計
971,381,385	1,587,322,638	33,090,403	1,554,232,235	合計

### 3 令和3年度家屋に関する概要調書

#### (4) 単位当りの価格

市町村名	木 造			木 造 以	
	総 数	法定免税点 未満のもの	法定免税点 以上のもの	総 数	法定免税点 未満のもの
徳 島 市	23,595	3,615	24,170	40,321	46,274
鳴 門 市	20,340	1,997	21,314	31,793	44,290
小 松 島 市	19,878	1,616	20,942	24,835	21,361
阿 南 市	20,564	1,662	21,194	32,981	34,399
吉 野 川 市	15,901	1,042	16,940	23,434	18,619
阿 波 市	15,403	1,934	15,863	18,402	23,004
美 馬 市	11,416	842	14,033	25,017	21,191
三 好 市	8,869	829	12,033	22,763	22,868
勝 浦 町	12,383	952	13,622	16,815	29,895
上 勝 町	4,541	847	6,425	9,575	3,060
佐那河内村	11,236	1,092	12,889	16,835	4,376
石 井 町	18,519	1,057	19,252	25,072	12,985
神 山 町	5,755	928	7,742	17,927	13,603
那 賀 町	9,142	2,079	10,248	23,304	10,330
牟 岐 町	10,546	1,167	12,266	21,374	9,313
美 波 町	8,729	1,091	10,537	20,219	10,589
海 陽 町	10,685	1,021	13,033	15,555	6,874
松 茂 町	24,587	15,801	24,713	36,124	30,470
北 島 町	26,671	7,729	26,878	37,862	45,305
藍 住 町	26,510	3,208	26,764	30,610	25,018
板 野 町	19,422	2,792	19,592	24,028	13,816
上 板 町	16,824	1,356	17,363	18,873	17,655
つるぎ町	8,525	687	10,962	21,143	8,183
東みよし町	13,319	785	14,764	21,822	11,975
市 計	18,778	1,432	20,125	33,630	39,475
町 村 計	16,263	1,248	17,886	26,932	18,561
合 計	18,027	1,364	19,469	32,149	36,728

(単位:円/㎡)

外	計			市町村名
	総 数	法定免税点 未満のもの	法定免税点 以上のもの	
40,128	33,788	30,796	33,881	徳 島 市
31,185	26,181	22,691	26,358	鳴 門 市
24,890	22,364	6,030	22,962	小 松 島 市
32,955	27,370	14,638	27,686	阿 南 市
23,551	18,893	4,428	19,635	吉 野 川 市
18,278	16,602	9,218	16,833	阿 波 市
25,097	16,196	1,922	18,441	美 馬 市
22,758	13,037	2,022	15,947	三 好 市
16,472	14,262	5,623	14,884	勝 浦 町
9,719	5,633	886	7,381	上 勝 町
16,977	12,782	1,190	14,135	佐那河内村
25,215	21,241	3,094	21,771	石 井 町
18,035	8,731	1,262	10,916	神 山 町
23,679	12,528	2,584	13,754	那 賀 町
21,672	14,008	1,720	15,575	牟 岐 町
20,711	12,691	2,212	14,429	美 波 町
15,788	12,246	1,367	14,034	海 陽 町
36,248	32,300	26,855	32,405	松 茂 町
37,830	32,293	18,543	32,398	北 島 町
30,660	28,525	12,814	28,681	藍 住 町
24,153	21,636	8,580	21,782	板 野 町
18,887	17,661	4,453	17,994	上 板 町
21,361	12,098	888	14,471	つ る ぎ 町
21,961	15,952	1,426	17,141	東みよし町
33,457	26,432	12,784	27,147	市 計
27,063	20,686	2,984	21,886	町 村 計
32,027	24,933	9,743	25,789	合 計

## 4 新增築分家屋の年別推移表

### (1) 木造家屋

市町村名	床 面 積 (㎡)					決 定 価	
	2 8 年 建築分	2 9 年 建築分	3 0 年 建築分	元 年 建築分	2 年 建築分	2 8 年 建築分	2 9 年 建築分
徳 島 市	119,025	135,638	137,455	130,094	112,771	7,382,484	9,478,179
鳴 門 市	26,290	22,834	20,572	23,253	18,657	1,712,293	1,677,728
小 松 島 市	17,749	14,331	12,896	13,512	11,644	1,079,857	1,006,925
阿 南 市	34,950	35,403	31,400	36,584	34,888	2,369,075	2,670,535
吉 野 川 市	14,275	15,304	13,487	14,612	11,775	850,068	1,055,757
阿 波 市	13,921	13,226	9,785	12,451	12,185	758,711	807,094
美 馬 市	8,382	14,116	9,294	8,469	7,580	498,413	979,184
三 好 市	5,893	5,109	5,415	6,588	6,066	362,178	377,972
勝 浦 町	1,623	1,193	1,373	2,556	1,679	106,922	84,478
上 勝 町	0	703	446	229	110	0	41,464
佐那河内村	885	593	739	396	295	54,199	41,198
石 井 町	13,650	10,505	13,368	12,679	11,183	848,775	725,844
神 山 町	901	362	863	664	880	46,793	19,631
那 賀 町	2,583	2,489	4,753	2,058	1,422	147,726	173,645
牟 岐 町	631	583	877	1,076	501	35,468	42,965
美 波 町	1,683	1,178	977	1,296	1,082	107,880	81,185
海 陽 町	1,365	1,521	1,867	2,438	1,634	76,522	107,281
松 茂 町	6,247	9,375	8,272	9,995	5,637	369,617	619,836
北 島 町	17,045	15,694	22,088	19,832	20,417	1,020,927	1,061,514
藍 住 町	28,066	32,058	23,618	21,679	21,712	1,750,368	2,245,678
板 野 町	8,098	7,905	6,487	6,869	4,964	496,050	527,565
上 板 町	4,245	4,731	4,512	3,435	4,419	261,462	342,857
つ る ぎ 町	1,634	1,581	1,553	1,596	1,183	111,222	123,534
東みよし町	4,125	8,181	4,897	5,965	5,126	253,182	511,993
市 計	240,485	255,961	240,304	245,563	215,566	15,013,079	18,053,374
町 村 計	92,781	98,652	96,690	92,763	82,244	5,687,113	6,750,668
合 計	333,266	354,613	336,994	338,326	297,810	20,700,192	24,804,042

格 (千円)			単 位 当 り 価 格 (円/㎡)					市町村名
30年 建築分	元年 建築分	2年 建築分	28年 建築分	29年 建築分	30年 建築分	元年 建築分	2年 建築分	
9,485,128	9,185,189	8,530,415	62,025	69,878	71,614	70,604	75,644	徳島市
1,511,944	1,685,663	1,493,870	65,131	73,475	75,672	72,492	80,070	鳴門市
891,310	948,805	895,047	60,840	70,262	74,285	70,219	76,868	小松島市
2,407,981	2,786,872	2,798,793	67,785	75,432	78,774	76,177	80,222	阿南市
964,283	1,065,882	931,955	59,549	68,986	73,595	72,946	79,147	吉野川市
604,675	696,947	746,764	54,501	61,023	63,266	55,975	61,286	阿波市
638,005	557,445	544,407	59,462	69,367	69,516	65,822	71,822	美馬市
391,139	477,609	492,896	61,459	73,982	73,809	72,497	81,256	三好市
97,684	185,935	125,035	65,879	70,811	71,367	72,745	74,470	勝浦町
27,280	15,531	9,480	0	58,982	72,886	67,821	86,182	上勝町
57,708	26,370	12,975	61,242	69,474	78,089	66,591	43,983	佐那河内村
912,693	882,811	782,569	62,181	69,095	69,490	69,628	69,978	石井町
57,607	41,125	54,715	51,935	54,229	68,160	61,935	62,176	神山町
308,605	142,067	95,898	57,192	69,765	71,151	69,032	67,439	那賀町
63,563	77,643	39,543	56,209	73,696	76,605	72,159	78,928	牟岐町
70,749	90,943	78,128	64,100	68,918	73,413	70,172	72,207	美波町
129,134	164,427	127,526	56,060	70,533	71,074	67,443	78,045	海陽町
546,543	651,975	438,577	59,167	66,116	68,313	65,230	77,803	松茂町
1,501,189	1,352,830	1,483,072	59,896	67,638	71,918	68,215	72,639	北島町
1,611,483	1,502,201	1,681,367	62,366	70,050	69,769	69,293	77,440	藍住町
439,397	457,090	357,194	61,256	66,738	69,133	66,544	71,957	板野町
340,627	261,077	299,892	61,593	72,470	75,825	76,005	67,864	上板町
118,141	123,169	92,906	68,067	78,137	77,547	77,174	78,534	つるぎ町
316,863	402,228	381,976	61,377	62,583	67,887	67,431	74,517	東みよし町
16,894,465	17,404,412	16,434,147	62,428	70,532	70,305	70,876	76,237	市計
6,599,266	6,377,422	6,060,853	61,296	68,429	68,252	68,750	73,694	町村計
23,493,731	23,781,834	22,495,000	62,113	69,947	69,716	70,293	75,535	合計

## 4 新增築分家屋の年別推移表

(2) 非木造家屋

市町村名	床 面 積 (㎡)					決 定 価	
	28年 建築分	29年 建築分	30年 建築分	元年 建築分	2年 建築分	28年 建築分	29年 建築分
徳島市	92,014	78,603	89,002	93,157	76,243	8,477,273	7,130,444
鳴門市	18,661	25,200	17,839	17,914	55,276	1,697,483	1,775,879
小松島市	10,797	14,080	17,016	11,550	11,401	684,173	1,437,304
阿南市	33,813	29,879	21,209	47,879	19,785	2,745,380	2,387,091
吉野川市	4,432	6,210	5,830	1,937	10,528	230,843	460,880
阿波市	7,265	3,655	4,496	10,989	18,463	381,046	175,682
美馬市	3,098	3,276	23,460	5,585	6,488	175,327	200,297
三好市	2,251	1,184	1,582	3,519	683	120,528	82,796
勝浦町	1,107	205	1,271	1,964	459	53,819	15,215
上勝町	38	0	0	0	0	784	0
佐那河内村	0	0	88	0	0	0	0
石井町	2,238	5,023	3,636	1,779	632	132,428	457,998
神山町	660	8	224	138	45	25,629	1,533
那賀町	858	1,574	445	409	310	63,355	79,302
牟岐町	114	269	313	29	0	3,863	16,628
美波町	269	331	733	94	278	15,170	24,014
海陽町	116	244	281	54	256	8,414	7,498
松茂町	12,446	2,565	7,410	14,792	3,131	558,311	190,115
北島町	10,713	9,351	3,551	10,245	12,371	1,016,252	899,172
藍住町	8,373	8,640	6,760	5,352	1,905	646,672	781,711
板野町	1,077	7,170	4,893	2,802	570	76,045	359,354
上板町	2,069	719	391	2,022	493	108,061	47,887
つるぎ町	1,708	159	523	0	10,503	90,494	14,931
東みよし町	1,299	1,067	2,743	1,639	1,171	130,765	65,440
市計	172,331	162,087	180,434	192,530	198,867	14,512,053	13,650,373
町村計	43,085	37,325	33,262	41,319	32,124	2,930,062	2,960,798
合計	215,416	199,412	213,696	233,849	230,991	17,442,115	16,611,171

格 (千円)			単 位 当 り 価 格 (円/㎡)					市町村名
30年 建築分	元年 建築分	2年 建築分	28年 建築分	29年 建築分	30年 建築分	元年 建築分	2年 建築分	
8,604,919	9,159,579	7,956,855	92,130	90,715	96,682	98,324	104,362	徳島市
1,710,668	1,805,014	5,858,938	90,964	70,471	95,895	100,760	105,994	鳴門市
1,060,351	622,021	837,891	63,367	102,081	62,315	53,855	73,493	小松島市
1,371,710	5,064,106	1,850,472	81,193	79,892	64,676	105,769	93,529	阿南市
318,765	120,176	1,347,229	52,086	74,216	54,677	62,042	127,966	吉野川市
202,442	480,766	1,465,289	52,450	48,066	45,027	43,750	79,364	阿波市
2,658,815	363,134	389,418	56,594	61,141	113,334	65,020	60,021	美馬市
76,636	186,401	48,512	53,544	69,929	48,443	52,970	71,028	三好市
77,368	117,533	23,170	48,617	74,220	60,872	59,844	50,479	勝浦町
0	0	0	20,632	0	0	0	0	上勝町
3,390	0	0	0	0	38,523	0	0	佐那河内村
287,713	130,252	53,243	59,172	91,180	79,129	73,216	84,245	石井町
9,538	7,393	1,191	38,832	191,625	42,580	53,572	26,467	神山町
36,010	15,862	24,591	73,840	50,382	80,921	38,782	79,326	那賀町
29,080	835	0	33,886	61,814	92,907	28,793	0	牟岐町
53,811	1,990	8,535	56,394	72,550	73,412	21,170	30,701	美波町
13,691	2,184	11,716	72,534	30,730	48,722	40,444	45,766	海陽町
537,894	1,692,405	248,909	44,859	74,119	72,590	114,414	79,498	松茂町
262,735	1,249,500	1,012,760	94,862	96,158	73,989	121,962	81,866	北島町
478,227	503,058	175,454	77,233	90,476	70,744	93,994	92,102	藍住町
411,262	186,826	27,813	70,608	50,119	84,051	66,676	48,795	板野町
20,519	122,423	23,209	52,229	66,602	52,478	60,545	47,077	上板町
21,262	0	919,075	52,982	93,906	40,654	0	87,506	つるぎ町
170,295	95,258	89,175	100,666	61,331	62,084	58,120	76,153	東みよし町
16,004,306	17,801,197	19,754,604	84,210	84,216	88,699	92,459	99,336	市計
2,412,795	4,125,519	2,618,841	68,007	79,325	72,539	99,846	81,523	町村計
18,417,101	21,926,716	22,373,445	80,969	83,301	86,184	93,764	96,859	合計

## 5 令和3年度償却資産に関する概要調書

決定価格及び課税標準額

市町村名	決 定 価 格 (千円)				課
	市 町 村 長 が決定したもの	総 務 大 臣 が配分したもの	知 事 が配分したもの	計	市 町 村
					特例適用分
徳 島 市	131,103,723	33,855,832	0	164,959,555	4,193,030
鳴 門 市	42,488,240	9,333,112	0	51,821,352	821,043
小 松 島 市	22,248,562	5,099,914	0	27,348,476	434,649
阿 南 市	157,073,174	135,596,661	1,853	292,671,688	2,281,017
吉 野 川 市	13,791,006	8,895,699	1,646	22,688,351	327,943
阿 波 市	24,529,446	5,370,650	0	29,900,096	226,219
美 馬 市	22,441,295	9,286,856	534	31,728,685	609,297
三 好 市	13,348,847	20,944,689	0	34,293,536	433,200
勝 浦 町	2,117,536	1,802,323	328,352	4,248,211	527,162
上 勝 町	289,336	2,341,267	150,121	2,780,724	7,196
佐那河内村	331,178	1,040,264	583,046	1,954,488	49,531
石 井 町	8,449,102	2,956,612	0	11,405,714	196,918
神 山 町	1,392,620	8,363,738	0	9,756,358	47,976
那 賀 町	5,948,251	8,490,215	0	14,438,466	57,999
牟 岐 町	799,577	1,532,429	0	2,332,006	28,817
美 波 町	1,890,587	2,392,047	625	4,283,259	109,613
海 陽 町	3,178,869	4,662,722	0	7,841,591	64,003
松 茂 町	26,202,732	5,532,791	0	31,735,523	716,789
北 島 町	12,478,322	1,394,692	0	13,873,014	61,133
藍 住 町	19,157,438	1,952,491	0	21,109,929	510,837
板 野 町	9,287,164	2,994,997	0	12,282,161	313,030
上 板 町	5,069,598	1,535,032	0	6,604,630	176,882
つ る ぎ 町	6,183,415	4,460,272	0	10,643,687	112,553
東みよし町	3,654,766	2,836,565	0	6,491,331	8,936
市 計	427,024,293	228,383,413	4,033	655,411,739	9,326,398
町 村 計	106,430,491	54,288,457	1,062,144	161,781,092	2,989,375
合 計	533,454,784	282,671,870	1,066,177	817,192,831	12,315,773



税 標 準 額					市町村名
(千円)					
長 が 決 定 し た も の		総 務 大 臣 が 配 分 し た も の	知 事 が 配 分 し た も の	計	
特例適用なし	小 計				
121,172,902	125,365,932	29,744,446	0	155,110,378	徳 島 市
40,578,529	41,399,572	8,783,596	0	50,183,168	鳴 門 市
21,152,835	21,587,484	4,324,567	0	25,912,051	小 松 島 市
150,943,322	153,224,339	125,702,513	1,853	278,928,705	阿 南 市
12,581,811	12,909,754	8,245,382	1,646	21,156,782	吉 野 川 市
22,614,443	22,840,662	5,369,669	0	28,210,331	阿 波 市
21,006,446	21,615,743	8,981,156	534	30,597,433	美 馬 市
12,211,872	12,645,072	18,378,264	0	31,023,336	三 好 市
1,058,354	1,585,516	1,802,029	328,352	3,715,897	勝 浦 町
274,944	282,140	2,341,198	150,121	2,773,459	上 勝 町
232,116	281,647	1,040,264	583,046	1,904,957	佐 那 河 内 村
7,936,873	8,133,791	2,758,306	0	10,892,097	石 井 町
1,279,887	1,327,863	8,093,624	0	9,421,487	神 山 町
5,661,675	5,719,674	8,488,756	0	14,208,430	那 賀 町
642,372	671,189	1,314,280	0	1,985,469	牟 岐 町
1,666,789	1,776,402	2,022,269	625	3,799,296	美 波 町
3,044,400	3,108,403	2,875,497	0	5,983,900	海 陽 町
24,769,153	25,485,942	3,977,558	0	29,463,500	松 茂 町
12,240,501	12,301,634	1,380,790	0	13,682,424	北 島 町
18,121,706	18,632,543	1,923,758	0	20,556,301	藍 住 町
8,497,730	8,810,760	2,589,060	0	11,399,820	板 野 町
4,608,787	4,785,669	1,534,754	0	6,320,423	上 板 町
5,935,203	6,047,756	4,151,740	0	10,199,496	つ る ぎ 町
3,487,478	3,496,414	2,412,447	0	5,908,861	東 み よ し 町
402,262,160	411,588,558	209,529,593	4,033	621,122,184	市 計
99,457,968	102,447,343	48,706,330	1,062,144	152,215,817	町 村 計
501,720,128	514,035,901	258,235,923	1,066,177	773,338,001	合 計



# 第 4 軽 自 動 車 税

( 令 和 3 年 7 月 1 日 現 在 )

## 令和3年度軽自動車税（種別割）に関する調

(1) 賦課期日現在台数

市町村名	原 動 機 付 自 転 車					軽 自 動 車 及 び							
	50cc以下	50cc～ 90cc	90cc～	ミニカー	小 計	一							三輪車 計
						二輪車 (側車付の もの含む)	三輪車	三輪車 (新税率 適用分)	三輪車 (重課 適用分)	三輪車 75%軽課 適用分	三輪車 50%軽課 適用分	三輪車 25%軽課 適用分	
徳 島 市	13,565	1,453	3,561	155	18,734	2,706	0	0	3	0	0	0	3
鳴 門 市	2,404	240	614	38	3,296	495	0	0	1	0	0	0	1
小 松 島 市	1,701	182	475	28	2,386	385	0	0	0	0	0	0	0
阿 南 市	3,337	405	801	35	4,578	764	0	0	1	0	0	0	1
吉 野 川 市	1,811	202	344	28	2,385	426	0	0	2	0	0	0	2
阿 波 市	1,958	241	303	40	2,542	394	0	0	1	0	0	0	1
美 馬 市	1,383	221	243	25	1,872	311	0	0	0	0	0	0	0
三 好 市	1,483	207	253	24	1,967	287	0	0	0	0	0	0	0
勝 浦 町	303	64	75	8	450	44	0	0	0	0	0	0	0
上 勝 町	91	17	21	1	130	18	0	0	0	0	0	0	0
佐 那 河 内 村	186	41	35	7	269	21	0	0	0	0	0	0	0
石 井 町	1,100	128	250	11	1,489	289	0	0	4	0	0	0	4
神 山 町	306	41	58	2	407	56	0	0	0	0	0	0	0
那 賀 町	396	34	82	14	526	95	0	0	0	0	0	0	0
牟 岐 町	287	22	40	2	351	33	0	0	0	0	0	0	0
美 波 町	410	32	57	13	512	88	0	0	2	0	0	0	2
海 陽 町	562	44	77	7	690	92	0	0	0	0	0	0	0
松 茂 町	552	56	186	4	798	139	0	0	0	0	0	0	0
北 島 町	872	85	289	15	1,261	227	0	0	0	0	0	0	0
藍 住 町	1,374	149	333	19	1,875	387	0	0	1	0	0	0	1
板 野 町	604	56	150	15	825	165	0	0	0	0	0	0	0
上 板 町	545	56	110	11	722	136	0	0	0	0	0	0	0
つ る ぎ 町	626	87	82	10	805	94	0	0	0	0	0	0	0
東 み よ し 町	651	133	121	17	922	174	0	0	0	0	0	0	0
市 計	27,642	3,151	6,594	373	37,760	5,768	0	0	8	0	0	0	8
町 村 計	8,865	1,045	1,966	156	12,032	2,058	0	0	7	0	0	0	7
合 計	36,507	4,196	8,560	529	49,792	7,826	0	0	15	0	0	0	15

(単位：台)

小型特殊自動車												市町村名
般												
四輪車				四輪車(新税率適用分)				四輪車(重課適用分)				
乗用		貨物		乗用		貨物		乗用		貨物		
営業車	自家用	営業車	自家用	営業車	自家用	営業車	自家用	営業車	自家用	営業車	自家用	
18	25,752	171	5,524	13	18,790	170	5,373	9	13,466	125	6,826	徳島市
8	7,136	30	1,837	1	5,425	22	1,546	3	3,210	26	2,020	鳴門市
2	4,523	15	1,318	0	3,273	28	973	1	2,706	16	1,760	小松島市
5	8,936	36	3,235	3	6,519	37	2,665	2	4,810	27	4,032	阿南市
5	5,076	23	1,431	1	3,529	27	1,094	2	3,289	15	2,562	吉野川市
4	4,774	23	1,892	3	2,982	23	1,315	3	3,307	14	3,459	阿波市
0	3,618	28	1,413	1	2,370	24	1,070	3	2,511	19	2,476	美馬市
2	3,025	34	1,272	0	2,151	37	1,076	1	2,230	18	2,261	三好市
0	648	9	506	1	517	8	454	1	372	9	581	勝浦町
1	183	1	209	0	99	1	158	0	114	7	233	上勝町
0	300	0	250	0	184	3	210	0	216	3	441	佐那河内村
2	3,296	15	837	1	2,297	13	709	1	1,856	7	1,337	石井町
0	660	4	483	0	444	4	349	0	430	0	667	神山町
1	1,028	8	640	0	651	4	531	1	618	2	1,020	那賀町
0	422	3	178	0	317	1	135	0	274	2	236	牟岐町
0	763	4	290	0	542	4	214	0	428	1	431	美波町
2	1,025	11	497	1	618	5	393	0	763	1	947	海陽町
1	1,912	10	402	0	1,608	41	411	0	885	10	449	松茂町
0	2,684	26	445	1	2,387	12	490	1	1,222	9	541	北島町
2	4,730	18	773	1	3,612	13	673	1	2,103	13	1,054	藍住町
2	1,767	4	549	4	1,230	8	442	2	1,082	6	827	板野町
1	1,645	9	522	0	1,179	4	412	2	986	7	846	上板町
0	1,063	7	439	1	663	8	315	0	767	10	798	つるぎ町
2	1,706	10	665	1	1,267	13	604	0	1,287	5	1,155	東みよし町
44	62,840	360	17,922	22	45,039	368	15,112	24	35,529	260	25,396	市計
14	23,832	139	7,685	11	17,615	142	6,500	9	13,403	92	11,563	町村計
58	86,672	499	25,607	33	62,654	510	21,612	33	48,932	352	36,959	合計

## 令和3年度軽自動車税（種別割）に関する調

(1) 賦課期日現在台数（つづき）

市町村名	軽自動車及び													四輪車計
	一 般													
	四輪車（75%軽課適用分）				四輪車（50%軽課適用分）				四輪車（25%軽課適用分）					
	乗 用		貨 物		乗 用		貨 物		乗 用		貨 物			
営業車	自家用	営業車	自家用	営業車	自家用	営業車	自家用	営業車	自家用	営業車	自家用			
徳島市	0	0	0	0	0	288	0	0	3	1,915	8	155	78,606	
鳴門市	0	0	0	0	0	63	0	0	0	555	0	12	21,894	
小松島市	0	0	0	0	0	29	0	0	0	269	0	16	14,929	
阿南市	0	0	0	0	0	94	0	0	0	715	0	71	31,187	
吉野川市	0	0	0	0	0	31	0	0	0	318	0	20	17,423	
阿波市	0	0	0	0	0	24	0	0	0	234	0	21	18,078	
美馬市	0	0	0	0	0	32	0	0	0	181	1	5	13,752	
三好市	0	0	0	0	0	27	0	0	0	188	0	7	12,329	
勝浦町	0	0	0	0	0	6	0	0	0	55	0	6	3,173	
上勝町	0	0	0	0	0	0	0	0	0	13	0	0	1,019	
佐那河内村	0	0	0	0	0	4	0	0	0	23	0	1	1,635	
石井町	0	0	0	1	0	26	0	0	0	266	0	12	10,676	
神山町	0	0	0	0	0	8	0	0	0	27	0	3	3,079	
那賀町	0	0	0	0	0	5	0	0	0	57	0	4	4,570	
牟岐町	0	0	0	0	0	3	0	0	0	15	0	0	1,586	
美波町	0	0	0	0	0	3	0	0	0	36	0	6	2,722	
海陽町	0	0	0	0	0	7	0	0	0	56	0	4	4,330	
松茂町	0	0	0	0	0	12	0	0	0	163	0	15	5,919	
北島町	0	0	0	0	0	38	0	0	0	378	2	26	8,262	
藍住町	0	0	0	0	0	52	0	0	0	421	2	14	13,482	
板野町	0	0	0	0	0	14	0	0	0	106	0	6	6,049	
上板町	0	0	0	0	0	22	0	0	0	86	0	9	5,730	
つるぎ町	0	0	0	0	0	10	0	0	0	58	0	1	4,140	
東みよし町	0	0	0	0	0	5	0	0	0	97	1	6	6,824	
市 計	0	0	0	0	0	588	0	0	3	4,375	9	307	208,198	
町 村 計	0	0	0	1	0	215	0	0	0	1,857	5	113	83,196	
合 計	0	0	0	1	0	803	0	0	3	6,232	14	420	291,394	

(単位：台)

小型特殊自動車				二輪の 小型 自動車	合計	市町村名
専ら雪上 を走行す るもの	農耕用	特殊 作業用	小計			
0	583	405	82,303	3,169	104,206	徳島市
0	814	214	23,418	714	27,428	鳴門市
0	85	106	15,505	484	18,375	小松島市
0	236	169	32,357	1,197	38,132	阿南市
0	358	57	18,266	520	21,171	吉野川市
0	673	111	19,257	523	22,322	阿波市
0	266	79	14,408	383	16,663	美馬市
0	91	69	12,776	282	15,025	三好市
0	11	33	3,261	84	3,795	勝浦町
0	0	5	1,042	15	1,187	上勝町
0	4	5	1,665	29	1,963	佐那河内村
0	198	68	11,235	353	13,077	石井町
0	22	22	3,179	40	3,626	神山町
0	10	21	4,696	96	5,318	那賀町
0	10	7	1,636	40	2,027	牟岐町
0	26	14	2,852	79	3,443	美波町
0	126	28	4,576	83	5,349	海陽町
0	74	46	6,178	224	7,200	松茂町
0	149	28	8,666	299	10,226	北島町
0	414	74	14,358	515	16,748	藍住町
0	189	45	6,448	214	7,487	板野町
0	155	29	6,050	173	6,945	上板町
0	47	20	4,301	103	5,209	つるぎ町
0	339	43	7,380	162	8,464	東みよし町
0	3,106	1,210	218,290	7,272	263,322	市計
0	1,774	488	87,523	2,509	102,064	町村計
0	4,880	1,698	305,813	9,781	365,386	合計

## 令和3年度軽自動車税（種別割）に関する調

(2) 非課税台数（官公署分）

市町村名	原 動 機 付 自 転 車					軽 自 動 車 及 び								
	50cc以下	50cc～ 90cc	90cc～	ミニカー	小 計	—								
						二輪車 (側車付の もの含む)	三輪車	三輪車 (新税率 適用分)	三輪車 (重課 適用分)	三輪車 75%軽課 適用分	三輪車 50%軽課 適用分	三輪車 25%軽課 適用分	三輪車 計	
徳 島 市	67	144	145	0	356	72	0	0	0	0	0	0	0	0
鳴 門 市	2	1	18	0	21	0	0	0	0	0	0	0	0	0
小 松 島 市	9	26	25	0	60	2	0	0	0	0	0	0	0	0
阿 南 市	13	2	24	0	39	3	0	0	0	0	0	0	0	0
吉 野 川 市	3	1	21	0	25	3	0	0	0	0	0	0	0	0
阿 波 市	3	1	7	0	11	0	0	0	0	0	0	0	0	0
美 馬 市	4	1	15	0	20	0	0	0	0	0	0	0	0	0
三 好 市	6	6	20	0	32	0	0	0	0	0	0	0	0	0
勝 浦 町	0	0	0	0	0	0	0	0	0	0	0	0	0	0
上 勝 町	0	0	0	0	0	0	0	0	0	0	0	0	0	0
佐 那 河 内 村	0	1	0	0	1	0	0	0	0	0	0	0	0	0
石 井 町	1	0	3	0	4	0	0	0	0	0	0	0	0	0
神 山 町	3	0	0	0	3	0	0	0	0	0	0	0	0	0
那 賀 町	4	3	6	0	13	0	0	0	0	0	0	0	0	0
牟 岐 町	1	0	12	0	13	0	0	0	0	0	0	0	0	0
美 波 町	1	0	0	0	1	0	0	0	0	0	0	0	0	0
海 陽 町	1	0	0	0	1	3	0	0	0	0	0	0	0	0
松 茂 町	1	0	0	0	1	0	0	0	0	0	0	0	0	0
北 島 町	1	0	25	0	26	0	0	0	0	0	0	0	0	0
藍 住 町	4	0	0	0	4	0	0	0	0	0	0	0	0	0
板 野 町	2	0	12	0	14	0	0	0	0	0	0	0	0	0
上 板 町	2	0	4	0	6	0	0	0	0	0	0	0	0	0
つ る ぎ 町	2	0	1	0	3	0	0	0	0	0	0	0	0	0
東 み よ し 町	0	0	0	0	0	3	0	0	0	0	0	0	0	0
市 計	107	182	275	0	564	80	0	0	0	0	0	0	0	0
町 村 計	23	4	63	0	90	6	0	0	0	0	0	0	0	0
合 計	130	186	338	0	654	86	0	0	0	0	0	0	0	0



(単位：台)

小型特殊自動車												市町村名
般												
四輪車				四輪車(新税率適用分)				四輪車(重課適用分)				
乗用		貨物		乗用		貨物		乗用		貨物		
営業車	自家用	営業車	自家用	営業車	自家用	営業車	自家用	営業車	自家用	営業車	自家用	
0	54	0	49	0	43	0	47	0	49	0	104	徳島市
0	21	0	14	0	5	0	3	0	26	0	24	鳴門市
0	8	0	13	0	4	0	6	0	11	0	10	小松島市
0	19	0	36	0	7	0	18	0	27	0	30	阿南市
0	3	0	47	0	10	0	11	0	9	0	41	吉野川市
0	9	0	10	0	0	0	3	0	17	0	12	阿波市
0	23	0	16	0	13	0	8	0	19	0	29	美馬市
0	25	0	25	0	25	0	22	0	15	0	40	三好市
0	4	0	7	0	3	0	5	0	0	0	5	勝浦町
0	3	0	4	0	1	0	3	0	1	0	2	上勝町
0	3	0	8	0	0	0	7	0	1	0	5	佐那河内村
0	5	0	6	0	5	0	14	0	3	0	11	石井町
0	4	0	7	0	4	0	2	0	1	0	5	神山町
0	22	0	9	0	14	0	24	0	7	0	18	那賀町
0	3	0	2	0	0	0	5	0	1	0	9	牟岐町
0	8	0	6	0	15	0	20	0	4	0	5	美波町
0	2	0	8	0	7	0	6	0	3	0	11	海陽町
0	6	0	6	0	3	0	9	0	0	0	4	松茂町
0	3	0	6	0	6	0	7	0	3	0	5	北島町
0	3	0	9	0	2	0	7	0	1	0	12	藍住町
0	5	0	9	0	0	0	3	0	1	0	12	板野町
0	2	0	4	0	3	0	7	0	2	0	1	上板町
0	16	0	8	0	3	0	6	0	13	0	16	つるぎ町
0	0	0	13	0	2	0	7	0	0	0	11	東みよし町
0	162	0	210	0	107	0	118	0	173	0	290	市計
0	89	0	112	0	68	0	132	0	41	0	132	町村計
0	251	0	322	0	175	0	250	0	214	0	422	合計

令和3年度軽自動車税（種別割）に関する調

(2) 非課税台数（官公署分）（つづき）

市町村名	軽自動車及び													四輪車計
	一 般													
	四輪車（75%軽課適用分）				四輪車（50%軽課適用分）				四輪車（25%軽課適用分）					
	乗 用		貨 物		乗 用		貨 物		乗 用		貨 物			
営業車	自家用	営業車	自家用	営業車	自家用	営業車	自家用	営業車	自家用	営業車	自家用			
徳島市	0	0	0	0	0	7	0	0	0	3	0	0	356	
鳴門市	0	0	0	0	0	0	0	0	0	0	0	0	93	
小松島市	0	0	0	0	0	0	0	0	0	0	0	0	52	
阿南市	0	0	0	0	0	5	0	0	0	0	0	0	142	
吉野川市	0	0	0	0	0	3	0	0	0	0	0	2	126	
阿波市	0	0	0	0	0	0	0	0	0	1	0	3	55	
美馬市	0	0	0	0	0	5	0	0	0	0	0	0	113	
三好市	0	0	0	0	0	3	0	0	0	0	0	0	155	
勝浦町	0	0	0	0	0	0	0	0	0	0	0	0	24	
上勝町	0	0	0	0	0	0	0	0	0	0	0	0	14	
佐那河内村	0	0	0	0	0	0	0	0	0	0	0	0	24	
石井町	0	0	0	0	0	0	0	0	0	0	0	1	45	
神山町	0	0	0	0	0	0	0	0	0	0	0	0	23	
那賀町	0	0	0	0	0	0	0	0	0	1	0	0	95	
牟岐町	0	0	0	0	0	0	0	0	0	0	0	0	20	
美波町	0	0	0	0	0	0	0	0	0	0	0	0	58	
海陽町	0	0	0	0	0	0	0	0	0	0	0	0	37	
松茂町	0	0	0	0	0	0	0	0	0	0	0	0	28	
北島町	0	0	0	0	0	0	0	0	0	0	0	0	30	
藍住町	0	0	0	0	0	0	0	0	0	2	0	0	36	
板野町	0	0	0	0	0	0	0	0	0	0	0	0	30	
上板町	0	0	0	0	0	0	0	0	0	0	0	0	19	
つるぎ町	0	0	0	0	0	1	0	0	0	0	0	0	63	
東みよし町	0	0	0	0	0	0	0	0	0	0	0	0	33	
市計	0	0	0	0	0	23	0	0	0	4	0	5	1,092	
町村計	0	0	0	0	0	1	0	0	0	3	0	1	579	
合計	0	0	0	0	0	24	0	0	0	7	0	6	1,671	

(単位：台)

小 型 特 殊 自 動 車				二輪の 小 型 自動車	合 計	市町村名
専ら雪上 を走行す るもの	農耕用	特 殊 作業用	小 計			
0	26	6	460	30	846	徳 島 市
0	13	2	108	0	129	鳴 門 市
0	0	2	56	0	116	小 松 島 市
0	1	2	148	0	187	阿 南 市
0	19	2	150	1	176	吉 野 川 市
0	2	6	63	0	74	阿 波 市
0	1	5	119	0	139	美 馬 市
0	5	4	164	0	196	三 好 市
0	0	2	26	0	26	勝 浦 町
0	0	1	15	0	15	上 勝 町
0	1	4	29	0	30	佐 那 河 内 村
0	23	3	71	0	75	石 井 町
0	2	3	28	0	31	神 山 町
0	0	4	99	0	112	那 賀 町
0	0	1	21	0	34	牟 岐 町
0	0	0	58	0	59	美 波 町
0	1	3	44	0	45	海 陽 町
0	0	1	29	6	36	松 茂 町
0	0	1	31	0	57	北 島 町
0	5	0	41	0	45	藍 住 町
0	6	2	38	0	52	板 野 町
0	7	1	27	0	33	上 板 町
0	1	0	64	0	67	つ る ぎ 町
0	1	1	38	0	38	東 み よ し 町
0	67	29	1,268	31	1,863	市 計
0	47	27	659	6	755	町 村 計
0	114	56	1,927	37	2,618	合 計

## 令和3年度軽自動車税（種別割）に関する調

(3) 課税免除及び減免台数

市町村名	原 動 機 付 自 転 車					軽 自 動 車 及 び							
	50cc以下	50cc～ 90cc	90cc～	ミニカー	小 計	—							
						二輪車 (側車付の もの含む)	三輪車	三輪車 (新税率 適用分)	三輪車 (重課 適用分)	三輪車 75%軽課 適用分	三輪車 50%軽課 適用分	三輪車 25%軽課 適用分	三輪車 計
徳 島 市	58	2	5	1	66	2	0	0	0	0	0	0	0
鳴 門 市	9	0	0	0	9	0	0	0	0	0	0	0	0
小 松 島 市	4	1	1	0	6	0	0	0	0	0	0	0	0
阿 南 市	3	0	0	0	3	0	0	0	0	0	0	0	0
吉 野 川 市	5	0	2	0	7	0	0	0	0	0	0	0	0
阿 波 市	7	0	0	0	7	0	0	0	0	0	0	0	0
美 馬 市	4	1	0	0	5	0	0	0	0	0	0	0	0
三 好 市	17	0	2	0	19	0	0	0	0	0	0	0	0
勝 浦 町	4	1	0	0	5	0	0	0	0	0	0	0	0
上 勝 町	1	0	0	0	1	0	0	0	0	0	0	0	0
佐 那 河 内 村	0	0	0	0	0	0	0	0	0	0	0	0	0
石 井 町	3	1	1	0	5	0	0	0	0	0	0	0	0
神 山 町	8	1	1	0	10	0	0	0	0	0	0	0	0
那 賀 町	2	0	0	0	2	0	0	0	0	0	0	0	0
牟 岐 町	1	0	0	0	1	0	0	0	0	0	0	0	0
美 波 町	2	0	0	0	2	0	0	0	0	0	0	0	0
海 陽 町	2	0	0	0	2	0	0	0	0	0	0	0	0
松 茂 町	0	0	0	0	0	0	0	0	0	0	0	0	0
北 島 町	3	0	0	0	3	0	0	0	0	0	0	0	0
藍 住 町	2	0	0	0	2	0	0	0	0	0	0	0	0
板 野 町	0	0	0	0	0	0	0	0	0	0	0	0	0
上 板 町	1	0	0	0	1	0	0	0	0	0	0	0	0
つ る ぎ 町	9	0	0	0	9	0	0	0	0	0	0	0	0
東 み よ し 町	18	0	0	0	18	0	0	0	0	0	0	0	0
市 計	107	4	10	1	122	2	0	0	0	0	0	0	0
町 村 計	56	3	2	0	61	0	0	0	0	0	0	0	0
合 計	163	7	12	1	183	2	0	0	0	0	0	0	0

(単位：台)

小型特殊自動車												市町村名
般												
四輪車				四輪車(新税率適用分)				四輪車(重課適用分)				
乗用		貨物		乗用		貨物		乗用		貨物		
営業車	自家用	営業車	自家用	営業車	自家用	営業車	自家用	営業車	自家用	営業車	自家用	
1	368	0	35	4	250	0	37	1	264	1	67	徳島市
2	127	0	23	0	99	0	12	0	87	3	20	鳴門市
0	74	0	12	0	60	0	7	0	45	0	7	小松島市
1	124	0	39	0	84	0	13	0	85	1	32	阿南市
4	88	3	13	1	68	2	17	2	64	0	33	吉野川市
2	103	1	30	1	57	0	22	1	96	0	47	阿波市
0	73	0	16	0	46	0	4	0	86	0	25	美馬市
0	66	0	14	0	54	0	14	0	58	1	24	三好市
0	17	0	1	0	20	0	8	1	15	0	11	勝浦町
1	10	0	5	0	4	0	5	0	4	0	6	上勝町
0	9	0	3	0	9	0	0	0	2	0	1	佐那河内村
0	37	0	5	0	36	0	3	0	41	0	9	石井町
0	12	0	11	0	9	0	3	0	8	0	11	神山町
0	17	0	10	0	20	0	7	0	19	0	9	那賀町
0	6	0	3	0	9	0	1	0	4	0	0	牟岐町
0	17	0	1	0	13	0	2	0	11	0	5	美波町
2	17	0	7	1	17	0	1	0	12	0	8	海陽町
0	17	0	7	0	21	0	2	0	13	0	4	松茂町
0	32	0	7	0	29	0	1	0	22	0	1	北島町
1	73	0	1	0	41	0	4	0	45	0	9	藍住町
0	27	0	6	1	19	0	0	0	24	0	4	板野町
0	14	0	6	0	18	0	2	0	21	0	8	上板町
0	25	0	6	0	18	0	6	0	19	0	11	つるぎ町
0	25	0	15	0	21	0	9	0	26	0	11	東みよし町
10	1,023	4	182	6	718	2	126	4	785	6	255	市計
4	355	0	94	2	304	0	54	1	286	0	108	町村計
14	1,378	4	276	8	1,022	2	180	5	1,071	6	363	合計

### 令和3年度軽自動車税（種別割）に関する調

(3) 課税免除及び減免台数（つづき）

市町村名	軽自動車及び													四輪車計
	一 般													
	四輪車（75%軽課適用分）				四輪車（50%軽課適用分）				四輪車（25%軽課適用分）					
	乗 用		貨 物		乗 用		貨 物		乗 用		貨 物			
営業車	自家用	営業車	自家用	営業車	自家用	営業車	自家用	営業車	自家用	営業車	自家用			
徳島市	0	0	0	0	0	4	0	0	2	25	0	0	1,059	
鳴門市	0	0	0	0	0	2	0	0	0	6	0	0	381	
小松島市	0	0	0	0	0	1	0	0	0	5	0	0	211	
阿南市	0	0	0	0	0	2	0	0	0	9	0	1	391	
吉野川市	0	0	0	0	0	1	0	0	0	3	0	0	299	
阿波市	0	0	0	0	0	0	0	0	0	5	0	0	365	
美馬市	0	0	0	0	0	2	0	0	0	3	0	0	255	
三好市	0	0	0	0	0	0	0	0	0	5	0	0	236	
勝浦町	0	0	0	0	0	2	0	0	0	1	0	0	76	
上勝町	0	0	0	0	0	0	0	0	0	0	0	0	35	
佐那河内村	0	0	0	0	0	0	0	0	0	1	0	1	26	
石井町	0	0	0	0	0	0	0	0	0	3	0	0	134	
神山町	0	0	0	0	0	1	0	0	0	1	0	0	56	
那賀町	0	0	0	0	0	0	0	0	0	0	0	0	82	
牟岐町	0	0	0	0	0	0	0	0	0	0	0	0	23	
美波町	0	0	0	0	0	0	0	0	0	1	0	0	50	
海陽町	0	0	0	0	0	0	0	0	0	0	0	0	65	
松茂町	0	0	0	0	0	0	0	0	0	2	0	0	66	
北島町	0	0	0	0	0	0	0	0	0	2	0	0	94	
藍住町	0	0	0	0	0	0	0	0	0	3	0	1	178	
板野町	0	0	0	0	0	1	0	0	0	2	0	0	84	
上板町	0	0	0	0	0	0	0	0	0	1	0	0	70	
つるぎ町	0	0	0	0	0	2	0	0	0	1	0	0	88	
東みよし町	0	0	0	0	0	0	0	0	0	2	0	0	109	
市計	0	0	0	0	0	12	0	0	2	61	0	1	3,197	
町村計	0	0	0	0	0	6	0	0	0	20	0	2	1,236	
合計	0	0	0	0	0	18	0	0	2	81	0	3	4,433	

(単位：台)

小 型 特 殊 自 動 車				二輪の 小 型 自動車	合 計	市町村名
専ら雪上 を走行す るもの	農耕用	特 殊 作業用	小 計			
0	2	0	1,063	0	1,129	徳 島 市
0	0	0	381	0	390	鳴 門 市
0	0	0	211	0	217	小 松 島 市
0	0	0	391	1	395	阿 南 市
0	0	0	299	0	306	吉 野 川 市
0	2	1	368	0	375	阿 波 市
0	0	0	255	0	260	美 馬 市
0	0	0	236	0	255	三 好 市
0	0	0	76	0	81	勝 浦 町
0	0	0	35	0	36	上 勝 町
0	0	0	26	0	26	佐 那 河 内 村
0	0	0	134	0	139	石 井 町
0	0	0	56	0	66	神 山 町
0	0	0	82	0	84	那 賀 町
0	0	0	23	0	24	牟 岐 町
0	0	0	50	0	52	美 波 町
0	0	0	65	0	67	海 陽 町
0	3	0	69	0	69	松 茂 町
0	0	0	94	0	97	北 島 町
0	0	0	178	0	180	藍 住 町
0	0	0	84	0	84	板 野 町
0	11	0	81	0	82	上 板 町
0	0	0	88	0	97	つ る ぎ 町
0	0	0	109	0	127	東 み よ し 町
0	4	1	3,204	1	3,327	市 計
0	14	0	1,250	0	1,311	町 村 計
0	18	1	4,454	1	4,638	合 計

## 令和3年度軽自動車税（種別割）に関する調

### (4) 差引課税台数

市町村名	原 動 機 付 自 転 車					軽 自 動 車 及 び							
	50cc以下	50cc～ 90cc	90cc～	ミニカー	小 計	—							
						二輪車 (側車付の もの含む)	三輪車	三輪車 (新税率 適用分)	三輪車 (重課 適用分)	三輪車 75%軽課 適用分	三輪車 50%軽課 適用分	三輪車 25%軽課 適用分	三輪車 計
徳 島 市	13,440	1,307	3,411	154	18,312	2,632	0	0	3	0	0	0	3
鳴 門 市	2,393	239	596	38	3,266	495	0	0	1	0	0	0	1
小 松 島 市	1,688	155	449	28	2,320	383	0	0	0	0	0	0	0
阿 南 市	3,321	403	777	35	4,536	761	0	0	1	0	0	0	1
吉 野 川 市	1,803	201	321	28	2,353	423	0	0	2	0	0	0	2
阿 波 市	1,948	240	296	40	2,524	394	0	0	1	0	0	0	1
美 馬 市	1,375	219	228	25	1,847	311	0	0	0	0	0	0	0
三 好 市	1,460	201	231	24	1,916	287	0	0	0	0	0	0	0
勝 浦 町	299	63	75	8	445	44	0	0	0	0	0	0	0
上 勝 町	90	17	21	1	129	18	0	0	0	0	0	0	0
佐 那 河 内 村	186	40	35	7	268	21	0	0	0	0	0	0	0
石 井 町	1,096	127	246	11	1,480	289	0	0	4	0	0	0	4
神 山 町	295	40	57	2	394	56	0	0	0	0	0	0	0
那 賀 町	390	31	76	14	511	95	0	0	0	0	0	0	0
牟 岐 町	285	22	28	2	337	33	0	0	0	0	0	0	0
美 波 町	407	32	57	13	509	88	0	0	2	0	0	0	2
海 陽 町	559	44	77	7	687	89	0	0	0	0	0	0	0
松 茂 町	551	56	186	4	797	139	0	0	0	0	0	0	0
北 島 町	868	85	264	15	1,232	227	0	0	0	0	0	0	0
藍 住 町	1,368	149	333	19	1,869	387	0	0	1	0	0	0	1
板 野 町	602	56	138	15	811	165	0	0	0	0	0	0	0
上 板 町	542	56	106	11	715	136	0	0	0	0	0	0	0
つ る ぎ 町	615	87	81	10	793	94	0	0	0	0	0	0	0
東 み よ し 町	633	133	121	17	904	171	0	0	0	0	0	0	0
市 計	27,428	2,965	6,309	372	37,074	5,686	0	0	8	0	0	0	8
町 村 計	8,786	1,038	1,901	156	11,881	2,052	0	0	7	0	0	0	7
合 計	36,214	4,003	8,210	528	48,955	7,738	0	0	15	0	0	0	15



(単位：台)

小型特殊自動車												市町村名
般												
四輪車				四輪車(新税率適用分)				四輪車(重課適用分)				
乗用		貨物		乗用		貨物		乗用		貨物		
営業車	自家用	営業車	自家用	営業車	自家用	営業車	自家用	営業車	自家用	営業車	自家用	
17	25,330	171	5,440	9	18,497	170	5,289	8	13,153	124	6,655	徳島市
6	6,988	30	1,800	1	5,321	22	1,531	3	3,097	23	1,976	鳴門市
2	4,439	15	1,290	0	3,208	28	960	1	2,650	16	1,743	小松島市
4	8,793	36	3,160	3	6,428	37	2,634	2	4,698	26	3,970	阿南市
1	4,985	20	1,371	0	3,451	25	1,066	0	3,216	15	2,488	吉野川市
2	4,662	22	1,852	2	2,925	23	1,290	2	3,194	14	3,400	阿波市
0	3,522	28	1,381	1	2,311	24	1,058	3	2,406	19	2,422	美馬市
2	2,934	34	1,233	0	2,072	37	1,040	1	2,157	17	2,197	三好市
0	627	9	498	1	494	8	441	0	357	9	565	勝浦町
0	170	1	200	0	94	1	150	0	109	7	225	上勝町
0	288	0	239	0	175	3	203	0	213	3	435	佐那河内村
2	3,254	15	826	1	2,256	13	692	1	1,812	7	1,317	石井町
0	644	4	465	0	431	4	344	0	421	0	651	神山町
1	989	8	621	0	617	4	500	1	592	2	993	那賀町
0	410	3	170	0	308	1	128	0	269	2	224	牟岐町
0	738	4	283	0	514	4	192	0	413	1	421	美波町
0	1,006	11	482	0	594	5	386	0	748	1	928	海陽町
1	1,889	10	389	0	1,584	41	400	0	872	10	441	松茂町
0	2,649	26	432	1	2,352	12	482	1	1,197	9	535	北島町
1	4,654	18	763	1	3,569	13	662	1	2,057	13	1,033	藍住町
2	1,735	4	534	3	1,211	8	439	2	1,057	6	811	板野町
1	1,629	9	512	0	1,158	4	403	2	963	7	837	上板町
0	1,022	7	425	1	642	8	303	0	735	10	771	つるぎ町
2	1,681	10	637	1	1,244	13	588	0	1,261	5	1,133	東みよし町
34	61,653	356	17,527	16	44,213	366	14,868	20	34,571	254	24,851	市計
10	23,385	139	7,476	9	17,243	142	6,313	8	13,076	92	11,320	町村計
44	85,038	495	25,003	25	61,456	508	21,181	28	47,647	346	36,171	合計

## 令和3年度軽自動車税（種別割）に関する調

(4) 差引課税台数（つづき）

市町村名	軽自動車及び													四輪車計
	一 般													
	四輪車（75%軽課適用分）				四輪車（50%軽課適用分）				四輪車（25%軽課適用分）					
	乗 用		貨 物		乗 用		貨 物		乗 用		貨 物			
営業車	自家用	営業車	自家用	営業車	自家用	営業車	自家用	営業車	自家用	営業車	自家用			
徳島市	0	0	0	0	0	277	0	0	1	1,887	8	155	77,191	
鳴門市	0	0	0	0	0	61	0	0	0	549	0	12	21,420	
小松島市	0	0	0	0	0	28	0	0	0	264	0	16	14,660	
阿南市	0	0	0	0	0	87	0	0	0	706	0	70	30,654	
吉野川市	0	0	0	0	0	27	0	0	0	315	0	18	16,998	
阿波市	0	0	0	0	0	24	0	0	0	228	0	18	17,658	
美馬市	0	0	0	0	0	25	0	0	0	178	1	5	13,384	
三好市	0	0	0	0	0	24	0	0	0	183	0	7	11,938	
勝浦町	0	0	0	0	0	4	0	0	0	54	0	6	3,073	
上勝町	0	0	0	0	0	0	0	0	0	13	0	0	970	
佐那河内村	0	0	0	0	0	4	0	0	0	22	0	0	1,585	
石井町	0	0	0	1	0	26	0	0	0	263	0	11	10,497	
神山町	0	0	0	0	0	7	0	0	0	26	0	3	3,000	
那賀町	0	0	0	0	0	5	0	0	0	56	0	4	4,393	
牟岐町	0	0	0	0	0	3	0	0	0	15	0	0	1,533	
美波町	0	0	0	0	0	3	0	0	0	35	0	6	2,614	
海陽町	0	0	0	0	0	7	0	0	0	56	0	4	4,228	
松茂町	0	0	0	0	0	12	0	0	0	161	0	15	5,825	
北島町	0	0	0	0	0	38	0	0	0	376	2	26	8,138	
藍住町	0	0	0	0	0	52	0	0	0	416	2	13	13,268	
板野町	0	0	0	0	0	13	0	0	0	104	0	6	5,935	
上板町	0	0	0	0	0	22	0	0	0	85	0	9	5,641	
つるぎ町	0	0	0	0	0	7	0	0	0	57	0	1	3,989	
東みよし町	0	0	0	0	0	5	0	0	0	95	1	6	6,682	
市計	0	0	0	0	0	553	0	0	1	4,310	9	301	203,903	
町村計	0	0	0	1	0	208	0	0	0	1,834	5	110	81,371	
合計	0	0	0	1	0	761	0	0	1	6,144	14	411	285,274	

(単位：台)

小 型 特 殊 自 動 車				二輪の 小 型 自動車	合 計	市町村名
専ら雪上 を走行す るもの	農耕用	特 殊 作業用	小 計			
0	555	399	80,780	3,139	102,231	徳 島 市
0	801	212	22,929	714	26,909	鳴 門 市
0	85	104	15,232	484	18,036	小 松 島 市
0	235	167	31,818	1,196	37,550	阿 南 市
0	339	55	17,817	519	20,689	吉 野 川 市
0	669	104	18,826	523	21,873	阿 波 市
0	265	74	14,034	383	16,264	美 馬 市
0	86	65	12,376	282	14,574	三 好 市
0	11	31	3,159	84	3,688	勝 浦 町
0	0	4	992	15	1,136	上 勝 町
0	3	1	1,610	29	1,907	佐 那 河 内 村
0	175	65	11,030	353	12,863	石 井 町
0	20	19	3,095	40	3,529	神 山 町
0	10	17	4,515	96	5,122	那 賀 町
0	10	6	1,582	40	1,959	牟 岐 町
0	26	14	2,744	79	3,332	美 波 町
0	125	25	4,467	83	5,237	海 陽 町
0	71	45	6,080	218	7,095	松 茂 町
0	149	27	8,541	299	10,072	北 島 町
0	409	74	14,139	515	16,523	藍 住 町
0	183	43	6,326	214	7,351	板 野 町
0	137	28	5,942	173	6,830	上 板 町
0	46	20	4,149	103	5,045	つ る ぎ 町
0	338	42	7,233	162	8,299	東 み よ し 町
0	3,035	1,180	213,812	7,240	258,126	市 計
0	1,713	461	85,604	2,503	99,988	町 村 計
0	4,748	1,641	299,416	9,743	358,114	合 計

## 令和3年度軽自動車税（種別割）に関する調

### (5) 調定額

市町村名	原 動 機 付 自 転 車					軽 自 動 車 及 び							
	50cc以下	50cc～ 90cc	90cc～	ミニカー	小 計	一							
						二輪車 (側車付の もの含む)	三輪車	三輪車 (新税率 適用分)	三輪車 (重課 適用分)	三輪車 75%軽課 適用分	三輪車 50%軽課 適用分	三輪車 25%軽課 適用分	三輪車 計
徳 島 市	26,880	2,614	8,186	570	38,250	9,475	0	0	14	0	0	0	14
鳴 門 市	4,786	478	1,430	141	6,835	1,782	0	0	5	0	0	0	5
小 松 島 市	3,376	310	1,078	103	4,867	1,379	0	0	0	0	0	0	0
阿 南 市	6,642	806	1,865	129	9,442	2,740	0	0	5	0	0	0	5
吉 野 川 市	3,606	402	770	104	4,882	1,523	0	0	9	0	0	0	9
阿 波 市	3,896	480	710	148	5,234	1,418	0	0	5	0	0	0	5
美 馬 市	2,750	438	547	93	3,828	1,120	0	0	0	0	0	0	0
三 好 市	2,920	402	554	89	3,965	1,033	0	0	0	0	0	0	0
勝 浦 町	598	126	180	30	934	158	0	0	0	0	0	0	0
上 勝 町	180	34	50	4	268	65	0	0	0	0	0	0	0
佐 那 河 内 村	372	80	84	26	562	76	0	0	0	0	0	0	0
石 井 町	2,192	254	590	41	3,077	1,040	0	0	18	0	0	0	18
神 山 町	590	80	137	7	814	201	0	0	0	0	0	0	0
那 賀 町	780	62	182	52	1,076	342	0	0	0	0	0	0	0
牟 岐 町	570	44	67	8	689	119	0	0	0	0	0	0	0
美 波 町	814	64	137	48	1,063	317	0	0	9	0	0	0	9
海 陽 町	1,118	88	185	26	1,417	320	0	0	0	0	0	0	0
松 茂 町	1,102	112	446	15	1,675	500	0	0	0	0	0	0	0
北 島 町	1,736	170	634	55	2,595	817	0	0	0	0	0	0	0
藍 住 町	2,736	298	799	70	3,903	1,393	0	0	5	0	0	0	5
板 野 町	1,204	112	331	56	1,703	594	0	0	0	0	0	0	0
上 板 町	1,084	112	254	41	1,491	490	0	0	0	0	0	0	0
つ る ぎ 町	1,230	174	194	37	1,635	338	0	0	0	0	0	0	0
東 み よ し 町	1,266	266	290	63	1,885	615	0	0	0	0	0	0	0
市 計	54,856	5,930	15,140	1,377	77,303	20,470	0	0	38	0	0	0	38
町 村 計	17,572	2,076	4,560	579	24,787	7,385	0	0	32	0	0	0	32
合 計	72,428	8,006	19,700	1,956	102,090	27,855	0	0	70	0	0	0	70

(単位：千円)

小型特殊自動車												市町村名
般												
四輪車				四輪車(新税率適用分)				四輪車(重課適用分)				
乗用		貨物		乗用		貨物		乗用		貨物		
営業車	自家用	営業車	自家用	営業車	自家用	営業車	自家用	営業車	自家用	営業車	自家用	
112	217,838	616	26,112	62	199,768	646	26,445	65	169,674	558	39,930	徳島市
40	60,097	108	8,640	7	57,467	83	7,655	25	39,951	103	11,856	鳴門市
13	38,176	54	6,192	0	34,647	106	4,800	8	34,185	72	10,458	小松島市
22	63,310	108	12,640	21	69,422	141	13,170	16	60,604	117	23,820	阿南市
6	35,892	60	5,484	0	37,271	95	5,330	0	41,486	68	14,928	吉野川市
11	33,566	66	7,408	14	31,590	87	6,445	16	41,203	63	20,400	阿波市
0	25,358	84	5,524	7	24,959	91	5,290	25	31,037	86	14,532	美馬市
11	21,125	102	4,932	0	22,378	141	5,200	8	27,825	77	13,182	三好市
0	4,514	27	1,992	7	5,335	30	2,205	0	4,605	41	3,390	勝浦町
0	1,224	3	800	0	1,015	4	750	0	1,406	31	1,350	上勝町
0	2,074	0	956	0	1,890	11	1,015	0	2,748	13	2,610	佐那河内村
11	23,429	45	3,304	7	24,365	49	3,460	8	23,375	32	7,902	石井町
0	4,637	12	1,860	0	4,655	15	1,720	0	5,431	0	3,906	神山町
6	7,121	24	2,484	0	6,664	15	2,500	8	7,637	9	5,958	那賀町
0	2,952	9	680	0	3,326	4	640	0	3,470	9	1,344	牟岐町
0	5,314	12	1,132	0	5,551	15	960	0	5,328	5	2,526	美波町
0	7,243	33	1,928	0	6,415	19	1,930	0	9,649	4	5,568	海陽町
5	13,601	30	1,556	0	17,107	156	2,000	0	11,249	45	2,646	松茂町
0	19,073	78	1,728	7	25,402	46	2,410	8	15,441	40	3,210	北島町
6	33,509	54	3,052	7	38,545	49	3,310	8	26,535	58	6,198	藍住町
11	12,492	12	2,136	21	13,079	30	2,195	16	13,635	27	4,866	板野町
6	11,729	27	2,048	0	12,506	15	2,015	16	12,423	31	5,022	上板町
0	7,358	21	1,700	7	6,934	30	1,515	0	9,482	45	4,626	つるぎ町
11	12,103	30	2,548	7	13,435	49	2,940	0	16,267	23	6,798	東みよし町
215	495,362	1,198	76,932	111	477,502	1,390	74,335	163	445,965	1,144	149,106	市計
56	168,373	417	29,904	63	186,224	537	31,565	64	168,681	413	67,920	町村計
271	663,735	1,615	106,836	174	663,726	1,927	105,900	227	614,646	1,557	217,026	合計

# 令和3年度軽自動車税（種別割）に関する調

(5) 調 定 額 (つづき)

市町村名	軽自動車及び													四輪車計
	一 般													
	四輪車（75%軽課適用分）				四輪車（50%軽課適用分）				四輪車（25%軽課適用分）					
	乗 用		貨 物		乗 用		貨 物		乗 用		貨 物			
	営業車	自家用	営業車	自家用	営業車	自家用	営業車	自家用	営業車	自家用	営業車	自家用		
徳島市	0	0	0	0	0	1,496	0	0	5	15,285	23	589	699,224	
鳴門市	0	0	0	0	0	329	0	0	0	4,447	0	46	190,854	
小松島市	0	0	0	0	0	151	0	0	0	2,138	0	61	131,061	
阿南市	0	0	0	0	0	470	0	0	0	5,718	0	266	249,845	
吉野川市	0	0	0	0	0	146	0	0	0	2,551	0	68	143,385	
阿波市	0	0	0	0	0	130	0	0	0	1,847	0	68	142,914	
美馬市	0	0	0	0	0	135	0	0	0	1,442	3	19	108,592	
三好市	0	0	0	0	0	130	0	0	0	1,482	0	26	96,619	
勝浦町	0	0	0	0	0	22	0	0	0	437	0	23	22,628	
上勝町	0	0	0	0	0	0	0	0	0	105	0	0	6,688	
佐那河内村	0	0	0	0	0	22	0	0	0	178	0	0	11,517	
石井町	0	0	0	1	0	140	0	0	0	2,130	0	42	88,300	
神山町	0	0	0	0	0	38	0	0	0	211	0	11	22,496	
那賀町	0	0	0	0	0	27	0	0	0	454	0	15	32,922	
牟岐町	0	0	0	0	0	16	0	0	0	122	0	0	12,572	
美波町	0	0	0	0	0	16	0	0	0	283	0	23	21,165	
海陽町	0	0	0	0	0	38	0	0	0	454	0	15	33,296	
松茂町	0	0	0	0	0	65	0	0	0	1,304	0	57	49,821	
北島町	0	0	0	0	0	205	0	0	0	3,046	6	99	70,799	
藍住町	0	0	0	0	0	281	0	0	0	3,370	6	49	115,037	
板野町	0	0	0	0	0	70	0	0	0	842	0	23	49,455	
上板町	0	0	0	0	0	119	0	0	0	689	0	34	46,680	
つるぎ町	0	0	0	0	0	38	0	0	0	462	0	4	32,222	
東みよし町	0	0	0	0	0	27	0	0	0	770	3	23	55,034	
市 計	0	0	0	0	0	2,987	0	0	5	34,910	26	1,143	1,762,494	
町 村 計	0	0	0	1	0	1,124	0	0	0	14,857	15	418	670,632	
合 計	0	0	0	1	0	4,111	0	0	5	49,767	41	1,561	2,433,126	

(単位：千円)

小 型 特 殊 自 動 車				二輪の 小 型 自動車	合 計	市町村名
専ら雪上 を走行す るもの	農耕用	特 殊 作業用	小 計			
0	1,332	2,354	712,399	18,834	769,483	徳 島 市
0	1,922	1,251	195,814	4,284	206,933	鳴 門 市
0	204	614	133,258	2,904	141,029	小 松 島 市
0	564	985	254,139	7,176	270,757	阿 南 市
0	678	324	145,919	3,114	153,915	吉 野 川 市
0	1,338	614	146,289	3,138	154,661	阿 波 市
0	636	437	110,785	2,298	116,911	美 馬 市
0	172	383	98,207	1,692	103,864	三 好 市
0	22	183	22,991	504	24,429	勝 浦 町
0	0	24	6,777	90	7,135	上 勝 町
0	7	6	11,606	174	12,342	佐 那 河 内 村
0	350	384	90,092	2,118	95,287	石 井 町
0	40	112	22,849	240	23,903	神 山 町
0	24	100	33,388	576	35,040	那 賀 町
0	24	35	12,750	240	13,679	牟 岐 町
0	62	83	21,636	474	23,173	美 波 町
0	300	148	34,064	498	35,979	海 陽 町
0	142	266	50,729	1,308	53,712	松 茂 町
0	298	159	72,073	1,794	76,462	北 島 町
0	818	437	117,690	3,090	124,683	藍 住 町
0	366	254	50,669	1,284	53,656	板 野 町
0	274	165	47,609	1,038	50,138	上 板 町
0	110	118	32,788	618	35,041	つ る ぎ 町
0	676	248	56,573	972	59,430	東 み よ し 町
0	6,846	6,962	1,796,810	43,440	1,917,553	市 計
0	3,513	2,722	684,284	15,018	724,089	町 村 計
0	10,359	9,684	2,481,094	58,458	2,641,642	合 計





# 第 5 諸 税

## 1 鉦産税に関する調（年度別推移）

（単位：人,千円）

区 分	納税義務者数	課税標準額	調定済額	収入済額
6 年度	6	257,266	2,507	2,507
7 "	6	262,136	2,554	2,554
8 "	7	198,986	1,927	1,927
9 "	7	211,934	2,039	2,039
10 "	6	240,095	2,316	2,316
11 "	6	240,005	2,282	2,282
12 "	6	242,723	2,328	2,328
13 "	5	234,224	2,232	2,232
14 "	5	204,796	1,943	1,943
15 "	4	191,533	1,836	1,836
16 "	4	204,992	1,977	1,977
17 "	4	211,032	2,027	2,027
18 "	4	260,375	2,525	2,525
19 "	4	243,248	2,332	2,332
20 "	4	223,425	2,121	2,121
21 "	4	200,251	1,903	1,903
22 "	4	233,374	2,239	2,239
23 "	4	227,766	2,190	2,190
24 "	4	202,142	1,927	1,927
25 "	4	198,871	1,920	1,920
26 "	4	198,724	1,933	1,933
27 "	3	163,270	1,594	1,594
28 "	3	145,761	1,414	1,414
29 "	3	228,962	2,259	2,259
30 "	3	266,417	2,630	2,630
元 "	3	254,198	2,511	2,511
2 "	2	249,428	2,459	2,459

## 2 法定外普通税に関する調（令和2年度分）

（単位：千円）

実施 団体名	税 目	課 税 客 体	税 率	納 税 義 務 者	徴収の 方 法	調 定 済 額		収 入 済 額	
						現 年 課 税	滞 納 繰 越	現 年 課 税	滞 納 繰 越
—	—	—	—	—	—	—	—	—	—

### 3 入湯税に関する調（令和2年度分）

（単位：人、千円）

実施団体名	入湯客数	調定済額		収入済額		特別徴収義務者数
		現年課税	滞納繰越	現年課税	滞納繰越	
鳴門市	81,949	12,292	—	12,292	—	3
阿南市	5,264	1,143	—	1,143	—	2
阿波市	314	47	—	47	—	1
美馬市	3,266	430	—	430	—	1
三好市	61,558	9,234	—	9,234	—	9
上勝町	18,892	1,889	—	1,889	—	1
那賀町	3,519	528	—	528	—	2
海陽町	12,445	1,867	—	1,867	—	3



## 第6 市町村税の税率に関する調

(令和3年4月1日現在)

# 1 令和3年度 市町村税の税率に関する調

市町村名	個人 均等割	市 町 村 民							
		法 人 均 等 割							
		1号法人	2号法人	3号法人	4号法人	5号法人	6号法人	7号法人	8号法人
徳島市	3,500	60,000	144,000	156,000	180,000	192,000	480,000	492,000	2,100,000
鳴門市	3,500	60,000	144,000	156,000	180,000	192,000	480,000	492,000	2,100,000
小松島市	3,500	60,000	144,000	156,000	180,000	192,000	480,000	492,000	2,100,000
阿南市	3,500	60,000	144,000	156,000	180,000	192,000	480,000	492,000	2,100,000
吉野川市	3,500	50,000	120,000	130,000	150,000	160,000	400,000	410,000	1,750,000
阿波市	3,500	50,000	120,000	130,000	150,000	160,000	400,000	410,000	1,750,000
美馬市	3,500	50,000	120,000	130,000	150,000	160,000	400,000	410,000	1,750,000
三好市	3,500	50,000	120,000	130,000	150,000	160,000	400,000	410,000	1,750,000
勝浦町	3,500	50,000	120,000	130,000	150,000	160,000	400,000	410,000	1,750,000
上勝町	3,500	50,000	120,000	130,000	150,000	160,000	400,000	410,000	1,750,000
佐那河内村	3,500	50,000	120,000	130,000	150,000	160,000	400,000	410,000	1,750,000
石井町	3,500	50,000	120,000	130,000	150,000	160,000	400,000	410,000	1,750,000
神山町	3,500	50,000	120,000	130,000	150,000	160,000	400,000	410,000	1,750,000
那賀町	3,500	50,000	120,000	130,000	150,000	160,000	400,000	410,000	1,750,000
牟岐町	3,500	50,000	120,000	130,000	150,000	160,000	400,000	410,000	1,750,000
美波町	3,500	50,000	120,000	130,000	150,000	160,000	400,000	410,000	1,750,000
海陽町	3,500	50,000	120,000	130,000	150,000	160,000	400,000	410,000	1,750,000
松茂町	3,500	50,000	120,000	130,000	150,000	160,000	400,000	410,000	1,750,000
北島町	3,500	50,000	120,000	130,000	150,000	160,000	400,000	410,000	1,750,000
藍住町	3,500	50,000	120,000	130,000	150,000	160,000	400,000	410,000	1,750,000
板野町	3,500	50,000	120,000	130,000	150,000	160,000	400,000	410,000	1,750,000
上板町	3,500	50,000	120,000	130,000	150,000	160,000	400,000	410,000	1,750,000
つるぎ町	3,500	50,000	120,000	130,000	150,000	160,000	400,000	410,000	1,750,000
東みよし町	3,500	50,000	120,000	130,000	150,000	160,000	400,000	410,000	1,750,000

(単位 ; 円, %)

税		固 定 資 産 税	鉦 産 税		入 湯 税	都 市 計 画 税	市 町 村 名
9号法人	法人税割		2 百 万 円 以 下	そ の 他			
3,600,000	8.4	1.4				0.275	徳 島 市
3,600,000	8.4	1.4			150		鳴 門 市
3,600,000	8.4	1.4			150		小 松 島 市
3,600,000	8.4	1.4	0.7	1.0	150		阿 南 市
3,000,000	8.4	1.4	0.7	1.0	150		吉 野 川 市
3,000,000	8.4	1.4	0.7	1.0	150		阿 波 市
3,000,000	8.4	1.4	0.7	1.0	150		美 馬 市
3,000,000	8.4	1.4	0.7	1.0	150		三 好 市
3,000,000	6.0	1.4	0.7	1.0			勝 浦 町
3,000,000	6.0	1.4	0.7	1.0	100		上 勝 町
3,000,000	6.0	1.4	0.7	1.0	150		佐 那 河 内 村
3,000,000	8.4	1.4					石 井 町
3,000,000	6.0	1.4					神 山 町
3,000,000	6.0	1.4	0.7	1.0	150		那 賀 町
3,000,000	6.0	1.4	0.7	1.0	150		牟 岐 町
3,000,000	6.0	1.4	0.7	1.0	150		美 波 町
3,000,000	6.0	1.4	0.7	1.0	150		海 陽 町
3,000,000	7.8	1.4					松 茂 町
3,000,000	8.4	1.4					北 島 町
3,000,000	8.2	1.4	0.7	1.0	150		藍 住 町
3,000,000	8.2	1.4	0.7	1.0	150		板 野 町
3,000,000	8.2	1.4			150		上 板 町
3,000,000	6.0	1.4	0.7	1.0	150		つ る ぎ 町
3,000,000	6.0	1.4	0.7	1.0	150		東 み よ し 町

## 2 超過税率適用団体一覧表

### (1) 市町村民税

#### (イ) 法人均等割

(単位：円)

市町村名	1号法人	2号法人	3号法人	4号法人	5号法人	6号法人	7号法人	8号法人	9号法人
徳島市	60,000	144,000	156,000	180,000	192,000	480,000	492,000	2,100,000	3,600,000
鳴門市	60,000	144,000	156,000	180,000	192,000	480,000	492,000	2,100,000	3,600,000
小松島市	60,000	144,000	156,000	180,000	192,000	480,000	492,000	2,100,000	3,600,000
阿南市	60,000	144,000	156,000	180,000	192,000	480,000	492,000	2,100,000	3,600,000

区分	1号法人	2号法人	3号法人	4号法人	5号法人	6号法人	7号法人	8号法人	9号法人
標準税率	50,000	120,000	130,000	150,000	160,000	400,000	410,000	1,750,000	3,000,000
制限税率	60,000	144,000	156,000	180,000	192,000	480,000	492,000	2,100,000	3,600,000

#### (ロ) 法人税割

(単位：%)

市町村名	税率	市町村名	税率	市町村名	税率	市町村名	税率	市町村名	税率
徳島市	8.4	阿南市	8.4	美馬市	8.4	松茂町	7.8	板野町	8.2
鳴門市	8.4	吉野川市	8.4	三好市	8.4	北島町	8.4	上板町	8.2
小松島市	8.4	阿波市	8.4	石井町	8.4	藍住町	8.2		

標準税率	6.0
制限税率	8.4



## 第7 徴収に要する経費に関する調

## 令和2年度市町村税の徴収に要する経費に関する調

市町村名	税 収 入 額			徴 税 費				
	市町村税 (A)	個人県民税 (B)	合 計 (C)	人 件 費	需用費	報奨金及び これに類す る経費	その他	合 計 (D)
徳 島 市	41,194,821	9,478,628	50,673,449	685,982	46,731	54	9,226	741,993
鳴 門 市	7,277,551	1,649,411	8,926,962	150,503	68,296	763	8,245	227,807
小 松 島 市	4,503,851	1,066,254	5,570,105	152,577	25,478	0	20,429	198,484
阿 南 市	12,906,636	2,222,397	15,129,033	195,669	11,083	84	96,088	302,924
吉 野 川 市	4,069,077	978,321	5,047,398	130,428	25,401	5	10,157	165,991
阿 波 市	3,660,647	819,295	4,479,942	125,692	38,172	6,068	7,962	177,894
美 馬 市	3,046,198	695,989	3,742,187	83,918	546	0	0	84,464
三 好 市	2,551,762	585,353	3,137,115	144,119	20,188	0	12,996	177,303
勝 浦 町	499,935	118,298	618,233	39,362	15,078	0	2,820	57,260
上 勝 町	126,096	25,719	151,815	20,222	2,482	582	812	24,098
佐那河内村	190,604	45,783	236,387	26,568	1,426	25	1,097	29,116
石 井 町	2,639,467	694,688	3,334,155	67,486	30,885	0	42,411	140,782
神 山 町	454,442	85,706	540,148	41,471	17,730	3	874	60,078
那 賀 町	1,000,908	187,997	1,188,905	46,272	5,589	0	0	51,861
牟 岐 町	301,368	73,369	374,737	38,776	4,770	0	2,677	46,223
美 波 町	492,047	132,651	624,698	36,821	5,549	24	5,340	47,734
海 陽 町	721,062	165,778	886,840	47,898	4,443	165	8,691	61,197
松 茂 町	2,581,308	500,347	3,081,655	53,770	43,857	10,149	16,851	124,627
北 島 町	3,302,817	827,758	4,130,575	75,417	11,898	0	34,390	121,705
藍 住 町	4,186,511	933,877	5,120,388	97,327	51,114	0	21,311	169,752
板 野 町	1,574,060	334,057	1,908,117	50,889	18,773	3,460	2,229	75,351
上 板 町	1,162,108	277,437	1,439,545	49,798	1,925	0	0	51,723
つ る ぎ 町	774,035	182,469	956,504	43,696	1,849	0	0	45,545
東みよし町	1,309,320	345,941	1,655,261	63,532	6,400	0	0	69,932
市 計	79,210,543	17,495,648	96,706,191	1,668,888	235,895	6,974	165,103	2,076,860
町 村 計	21,316,088	4,931,875	26,247,963	799,305	223,768	14,408	139,503	1,176,984
合 計	100,526,631	22,427,523	122,954,154	2,468,193	459,663	21,382	304,606	3,253,844

(単位：千円, 人)

県民税徴収 取 扱 費 (E)	(D)-(E) (F)	(D)/(C) (%)	(F)/(A) (%)	徴 税 職 員 数		市町村名
				徴税職員	ほか臨時 職 員	
391,197	350,796	1.5	0.9	100	11	徳 島 市
82,470	145,337	2.6	2.0	21	10	鳴 門 市
58,437	140,047	3.6	3.1	29	6	小 松 島 市
109,159	193,765	2.0	1.5	34	6	阿 南 市
56,358	109,633	3.3	2.7	19	2	吉 野 川 市
48,954	128,940	4.0	3.5	22	0	阿 波 市
40,794	43,670	2.3	1.4	14	0	美 馬 市
35,986	141,317	5.7	5.5	21	2	三 好 市
7,394	49,866	9.3	10.0	7	1	勝 浦 町
1,800	22,298	15.9	17.7	4	0	上 勝 町
3,256	25,860	12.3	13.6	4	0	佐那河内村
36,831	103,951	4.2	3.9	14	1	石 井 町
6,635	53,443	11.1	11.8	10	0	神 山 町
10,481	41,380	4.4	4.1	6	1	那 賀 町
5,263	40,960	12.3	13.6	7	0	牟 岐 町
8,927	38,807	7.6	7.9	5	0	美 波 町
11,999	49,198	6.9	6.8	7	0	海 陽 町
24,022	100,605	4.0	3.9	8	1	松 茂 町
36,613	85,092	2.9	2.6	11	1	北 島 町
54,814	114,938	3.3	2.7	14	5	藍 住 町
18,612	56,739	3.9	3.6	9	1	板 野 町
16,176	35,547	3.6	3.1	10	1	上 板 町
10,788	34,757	4.8	4.5	6	0	つ る ぎ 町
20,394	49,538	4.2	3.8	11	0	東みよし町
823,355	1,253,505	2.1	1.6	260	37	市 計
274,005	902,979	4.5	4.2	133	12	町 村 計
1,097,360	2,156,484	2.6	2.1	393	49	合 計



## 第8 国民健康保険税（料）に関する調

（令和3年3月31日現在）

# 1 令和2年度国民健康保険税(料)

税料の別	市町村名	調 定 済 額			収 入 済 額		
		現年課税分 (A)	滞納繰越分 (B)	合 計 (C)	現年課税分 (D)	滞納繰越分 (E)	合 計 (F)
料	徳 島 市	4,553,618	1,009,679	5,563,297	4,185,824	283,578	4,469,402
	鳴 門 市	1,428,295	125,894	1,554,189	1,365,406	33,300	1,398,706
税	小 松 島 市	738,051	150,039	888,090	714,934	34,906	749,840
	阿 南 市	1,337,561	160,973	1,498,534	1,289,512	71,480	1,360,992
	吉 野 川 市	734,027	109,194	843,221	702,643	30,275	732,918
	阿 波 市	752,284	122,460	874,744	716,448	39,952	756,400
	美 馬 市	525,789	48,508	574,297	509,163	16,843	526,006
	三 好 市	456,250	92,717	548,967	437,043	18,473	455,516
	勝 浦 町	106,735	8,816	115,551	104,345	2,925	107,270
	上 勝 町	22,922	2,301	25,223	22,824	475	23,299
	佐那河内村	55,435	1,595	57,030	55,042	1,084	56,126
	石 井 町	460,943	98,628	559,571	442,500	26,849	469,349
	神 山 町	108,112	6,073	114,185	105,656	2,610	108,266
	那 賀 町	128,584	14,142	142,726	126,114	3,813	129,927
	牟 岐 町	95,009	17,495	112,504	92,177	7,959	100,136
	美 波 町	114,990	18,834	133,824	111,194	6,133	117,327
	海 陽 町	215,748	52,027	267,775	204,298	16,040	220,338
	松 茂 町	305,452	70,701	376,153	292,958	15,061	308,019
	北 島 町	415,903	42,362	458,265	404,350	16,336	420,686
	藍 住 町	637,711	129,479	767,190	611,863	26,672	638,535
	板 野 町	320,936	51,775	372,711	309,467	19,350	328,817
	上 板 町	229,715	41,689	271,404	218,578	8,949	227,527
つ る ぎ 町	142,434	28,622	171,056	135,893	8,376	144,269	
東みよし町	251,955	31,145	283,100	246,046	6,614	252,660	
	市 計	10,525,875	1,819,464	12,345,339	9,920,973	528,807	10,449,780
	町 村 計	3,612,584	615,684	4,228,268	3,483,305	169,246	3,652,551
	合 計	14,138,459	2,435,148	16,573,607	13,404,278	698,053	14,102,331

(単位：千円, %)

徴 収 率			市町村名	税 料 の 別
(D)/(A)	(E)/(B)	(F)/(C)		
91.9	28.1	80.3	徳 島 市	料
95.6	26.5	90.0	鳴 門 市	
96.9	23.3	84.4	小 松 島 市	税
96.4	44.4	90.8	阿 南 市	
95.7	27.7	86.9	吉 野 川 市	
95.2	32.6	86.5	阿 波 市	
96.8	34.7	91.6	美 馬 市	
95.8	19.9	83.0	三 好 市	
97.8	33.2	92.8	勝 浦 町	
99.6	20.6	92.4	上 勝 町	
99.3	68.0	98.4	佐那河内村	
96.0	27.2	83.9	石 井 町	
97.7	43.0	94.8	神 山 町	
98.1	27.0	91.0	那 賀 町	
97.0	45.5	89.0	牟 岐 町	
96.7	32.6	87.7	美 波 町	
94.7	30.8	82.3	海 陽 町	
95.9	21.3	81.9	松 茂 町	
97.2	38.6	91.8	北 島 町	
95.9	20.6	83.2	藍 住 町	
96.4	37.4	88.2	板 野 町	
95.2	21.5	83.8	上 板 町	
95.4	29.3	84.3	つ る ぎ 町	
97.7	21.2	89.2	東みよし町	
94.3	29.1	84.6	市 計	
96.4	27.5	86.4	町 村 計	
94.8	28.7	85.1	合 計	

## 2 国民健康保険の加入者及び負担の状況

(1) 加入者の状況(令和3年3月31日現在)

その1 基礎課税(賦課)額に係る分

税料の別	市町村名	世帯数					計 (C)+(D) (E)	一般被保険者 (F)
		一般被保険者世帯等			退職被保険者世帯 (D)	計 (C)+(D) (E)		
		一般被保険者世帯 (A)	混合世帯 (B)	小計 (A)+(B) (C)				
料	徳島市	31,773	0	31,773	0	31,773	47,441	
	鳴門市	8,442	0	8,442	0	8,442	13,641	
税	小松島市	5,046	0	5,046	0	5,046	7,825	
	阿南市	9,148	0	9,148	0	9,148	14,361	
	吉野川市	5,600	0	5,600	0	5,600	8,615	
	阿波市	5,254	0	5,254	0	5,254	8,537	
	美馬市	3,797	0	3,797	0	3,797	5,742	
	三好市	3,681	0	3,681	0	3,681	5,312	
	勝浦町	740	0	740	0	740	1,205	
	上勝町	246	0	246	0	246	357	
	佐那河内村	371	0	371	0	371	619	
	石井町	3,286	0	3,286	0	3,286	5,184	
	神山町	864	0	864	0	864	1,347	
	那賀町	1,203	0	1,203	0	1,203	1,817	
	牟岐町	732	0	732	0	732	1,099	
	美波町	1,062	0	1,062	0	1,062	1,635	
	海陽町	1,627	0	1,627	0	1,627	2,490	
	松茂町	1,831	0	1,831	0	1,831	3,037	
	北島町	2,593	0	2,593	0	2,593	4,085	
	藍住町	4,225	0	4,225	0	4,225	6,818	
	板野町	1,948	0	1,948	0	1,948	3,247	
	上板町	1,729	0	1,729	0	1,729	2,817	
つるぎ町	1,261	0	1,261	0	1,261	1,843		
東みよし町	1,812	0	1,812	0	1,812	2,686		
	市計	72,741	0	72,741	0	72,741	111,474	
	町村計	25,530	0	25,530	0	25,530	40,286	
	合計	98,271	0	98,271	0	98,271	151,760	



(単位：世帯,人)

保 険 者 等 数				計 (F)+(I) (J)	市町村名	税 料 の 別
退 職						
被保険者 (G)	被扶養者 (H)	小 計 (G)+(H) (I)				
0	0	0	47,441	徳 島 市	料	
0	0	0	13,641	鳴 門 市		
0	0	0	7,825	小 松 島 市	税	
0	0	0	14,361	阿 南 市		
0	0	0	8,615	吉 野 川 市		
0	0	0	8,537	阿 波 市		
0	0	0	5,742	美 馬 市		
0	0	0	5,312	三 好 市		
0	0	0	1,205	勝 浦 町		
0	0	0	357	上 勝 町		
0	0	0	619	佐 那 河 内 村		
0	0	0	5,184	石 井 町		
0	0	0	1,347	神 山 町		
0	0	0	1,817	那 賀 町		
0	0	0	1,099	牟 岐 町		
0	0	0	1,635	美 波 町		
0	0	0	2,490	海 陽 町		
0	0	0	3,037	松 茂 町		
0	0	0	4,085	北 島 町		
0	0	0	6,818	藍 住 町		
0	0	0	3,247	板 野 町		
0	0	0	2,817	上 板 町		
0	0	0	1,843	つ る ぎ 町		
0	0	0	2,686	東みよし町		
0	0	0	111,474	市 計		
0	0	0	40,286	町 村 計		
0	0	0	151,760	合 計		

## 2 国民健康保険の加入者及び負担の状況

(1) 加入者の状況(令和3年3月31日現在)

その2 後期高齢者支援金等課税(賦課)額に係る分

税料の別	市町村名	世帯数					計 (C)+(D) (E)	一般被保険者 (F)
		一般被保険者世帯等			退職被保険者世帯 (D)	計 (C)+(D) (E)		
		一般被保険者世帯 (A)	混合世帯 (B)	小計 (A)+(B) (C)				
料	徳島市	31,773	0	31,773	0	31,773	47,441	
	鳴門市	8,442	0	8,442	0	8,442	13,641	
税	小松島市	5,046	0	5,046	0	5,046	7,825	
	阿南市	9,148	0	9,148	0	9,148	14,361	
	吉野川市	5,600	0	5,600	0	5,600	8,615	
	阿波市	5,254	0	5,254	0	5,254	8,537	
	美馬市	3,797	0	3,797	0	3,797	5,742	
	三好市	3,681	0	3,681	0	3,681	5,312	
	勝浦町	740	0	740	0	740	1,205	
	上勝町	246	0	246	0	246	357	
	佐那河内村	371	0	371	0	371	619	
	石井町	3,286	0	3,286	0	3,286	5,184	
	神山町	864	0	864	0	864	1,347	
	那賀町	1,203	0	1,203	0	1,203	1,817	
	牟岐町	732	0	732	0	732	1,099	
	美波町	1,062	0	1,062	0	1,062	1,635	
	海陽町	1,627	0	1,627	0	1,627	2,490	
	松茂町	1,831	0	1,831	0	1,831	3,037	
	北島町	2,593	0	2,593	0	2,593	4,085	
	藍住町	4,225	0	4,225	0	4,225	6,818	
	板野町	1,948	0	1,948	0	1,948	3,247	
	上板町	1,729	0	1,729	0	1,729	2,817	
つるぎ町	1,261	0	1,261	0	1,261	1,843		
東みよし町	1,812	0	1,812	0	1,812	2,686		
	市計	72,741	0	72,741	0	72,741	111,474	
	町村計	25,530	0	25,530	0	25,530	40,286	
	合計	98,271	0	98,271	0	98,271	151,760	

(単位：世帯,人)

險 者 等 数		市町村名	税 料 の 別
退 職 被保険者等 (G)	計 (F)+(G) (H)		
0	47,441	徳 島 市	料
0	13,641	鳴 門 市	
0	7,825	小 松 島 市	税
0	14,361	阿 南 市	
0	8,615	吉 野 川 市	
0	8,537	阿 波 市	
0	5,742	美 馬 市	
0	5,312	三 好 市	
0	1,205	勝 浦 町	
0	357	上 勝 町	
0	619	佐那河内村	
0	5,184	石 井 町	
0	1,347	神 山 町	
0	1,817	那 賀 町	
0	1,099	牟 岐 町	
0	1,635	美 波 町	
0	2,490	海 陽 町	
0	3,037	松 茂 町	
0	4,085	北 島 町	
0	6,818	藍 住 町	
0	3,247	板 野 町	
0	2,817	上 板 町	
0	1,843	つ る ぎ 町	
0	2,686	東みよし町	
0	111,474	市 計	
0	40,286	町 村 計	
0	151,760	合 計	

## 2 国民健康保険の加入者及び負担の状況

(1) 加入者の状況(令和3年3月31日現在)

その3 介護納付金課税(賦課)額に係る分

税料の別	市町村名	世帯数					計 (C)+(D) (E)	被保 一般 被保険者 (F)
		一般被保険者世帯等			退職被保険 者世帯 (D)	計 (C)+(D) (E)		
		一般被保険 者世帯 (A)	混合世帯 (B)	小計 (A)+(B) (C)				
料	徳島市	13,204	0	13,204	0	13,204	15,212	
	鳴門市	3,486	0	3,486	0	3,486	4,227	
税	小松島市	2,013	0	2,013	0	2,013	2,350	
	阿南市	3,680	0	3,680	0	3,680	4,328	
	吉野川市	2,177	0	2,177	0	2,177	2,513	
	阿波市	2,135	0	2,135	0	2,135	2,562	
	美馬市	1,469	0	1,469	0	1,469	1,686	
	三好市	1,405	0	1,405	0	1,405	1,593	
	勝浦町	295	0	295	0	295	353	
	上勝町	107	0	107	0	107	118	
	佐那河内村	151	0	151	0	151	186	
	石井町	1,289	0	1,289	0	1,289	1,516	
	神山町	308	0	308	0	308	377	
	那賀町	411	0	411	0	411	475	
	牟岐町	278	0	278	0	278	325	
	美波町	411	0	411	0	411	499	
	海陽町	655	0	655	0	655	770	
	松茂町	818	0	818	0	818	999	
	北島町	1,004	0	1,004	0	1,004	1,156	
	藍住町	1,651	0	1,651	0	1,651	1,934	
	板野町	883	0	883	0	883	1,053	
	上板町	700	0	700	0	700	831	
つるぎ町	495	0	495	0	495	557		
東みよし町	724	0	724	0	724	811		
	市計	29,569	0	29,569	0	29,569	34,471	
	町村計	10,180	0	10,180	0	10,180	11,960	
	合計	39,749	0	39,749	0	39,749	46,431	

(単位：世帯,人)

険者等数		市町村名	税料の別
退職被保険者等 (G)	計 (F)+(G) (H)		
0	15,212	徳島市	料
0	4,227	鳴門市	
0	2,350	小松島市	税
0	4,328	阿南市	
0	2,513	吉野川市	
0	2,562	阿波市	
0	1,686	美馬市	
0	1,593	三好市	
0	353	勝浦町	
0	118	上勝町	
0	186	佐那河内村	
0	1,516	石井町	
0	377	神山町	
0	475	那賀町	
0	325	牟岐町	
0	499	美波町	
0	770	海陽町	
0	999	松茂町	
0	1,156	北島町	
0	1,934	藍住町	
0	1,053	板野町	
0	831	上板町	
0	557	つるぎ町	
0	811	東みよし町	
0	34,471	市計	
0	11,960	町村計	
0	46,431	合計	

## 2 国民健康保険の加入者及び負担の状況

### (2) 負担の状況

その1 基礎課税(賦課)額に係る分

(単位: %,円)

税料の別	市町村名	令和2年度								課税(賦課)限度額
		所得割		資産割		均等割	平等割			
		<sup>1</sup> 方式	税率	<sup>2</sup> 方式	税率		右二つ以外	特定世帯	特定継続世帯	
料	徳島市	1	8.30	2	29.00	29,400	20,200	10,100	15,150	630,000
	鳴門市	1	8.95	2	25.84	24,800	22,400	11,200	16,800	630,000
税	小松島市	1	8.34	2	33.66	23,000	24,800	12,400	18,600	630,000
	阿南市	1	7.40	2	26.31	26,700	21,600	10,800	16,200	630,000
	吉野川市	1	7.25	2	32.20	29,000	20,800	10,400	15,600	630,000
	阿波市	1	9.80	2	30.00	25,000	21,000	10,500	15,750	630,000
	美馬市	1	8.75	2	54.00	23,000	26,000	13,000	19,500	630,000
	三好市	1	10.50	2	25.00	25,000	22,000	11,000	16,500	630,000
	勝浦町	1	5.60	2	26.00	20,000	21,000	10,500	15,750	630,000
	上勝町	1	6.30	2	45.00	18,000	19,000	9,500	14,250	630,000
	佐那河内村	1	6.50	2	40.00	22,000	23,000	11,500	17,250	630,000
	石井町	1	6.80	2	24.00	25,000	20,000	10,000	15,000	630,000
	神山町	1	7.00	2	43.00	24,000	21,000	10,500	15,750	630,000
	那賀町	1	5.36	2	31.87	20,400	13,800	6,900	10,350	630,000
	牟岐町	1	8.00	2	50.00	26,000	25,000	12,500	18,750	630,000
	美波町	1	6.00	2	52.00	21,000	18,000	9,000	13,500	630,000
	海陽町	1	8.70	2	45.00	25,500	27,000	13,500	20,250	630,000
	松茂町	1	7.00	2	20.00	25,000	27,000	13,500	20,250	630,000
	北島町	1	9.00	2	25.00	26,000	26,000	13,000	19,500	630,000
	藍住町	1	7.80	2	25.00	27,500	25,500	12,750	19,125	630,000
	板野町	1	8.10	2	25.00	30,000	27,000	13,500	20,250	630,000
	上板町	1	9.40	2	20.00	25,000	20,000	10,000	15,000	630,000
つるぎ町	1	9.50	2	50.00	22,000	22,000	11,000	16,500	630,000	
東みよし町	1	9.00	2	39.00	24,000	22,000	11,000	16,500	630,000	

1 所得割の方式の区分は次のとおりです。

1... ただし書き方式      2... 本文方式      3... 所得割方式      4... その他方式

2 資産割の方式の区分は次のとおりです。

1... 固定資産税額      2... 固定資産(土地,家屋)税額  
3... 資産割を課税しない      4... その他

## 2 国民健康保険の加入者及び負担の状況

### (2) 負担の状況

その2 後期高齢者支援金等課税(賦課)額に係る分

(単位: %, 円)

税料の別	市町村名	令和2年度								課税(賦課)限度額
		所得割		資産割		均等割	平等割			
		<sup>1</sup> 方式	税率	<sup>2</sup> 方式	税率		右二つ以外	特定世帯	特定継続世帯	
料	徳島市	1	3.20	3	0.00	9,000	6,300	3,150	4,725	190,000
	鳴門市	1	2.60	2	7.53	7,300	6,600	3,300	4,950	190,000
税	小松島市	1	2.22	2	8.60	6,500	6,800	3,400	5,100	190,000
	阿南市	1	2.09	2	8.12	6,900	5,700	2,850	4,275	190,000
	吉野川市	1	2.55	2	7.80	6,800	5,200	2,600	3,900	190,000
	阿波市	1	2.80	2	8.00	7,000	6,100	3,050	4,575	190,000
	美馬市	1	2.50	2	5.00	6,000	3,500	1,750	2,625	190,000
	三好市	1	3.00	2	7.00	6,000	6,000	3,000	4,500	190,000
	勝浦町	1	1.40	2	12.00	6,000	7,000	3,500	5,250	190,000
	上勝町	1	2.50	2	18.00	3,000	3,000	1,500	2,250	190,000
	佐那河内村	1	2.50	2	12.00	6,800	6,500	3,250	4,875	190,000
	石井町	1	2.40	2	7.90	8,100	6,500	3,250	4,875	190,000
	神山町	1	2.00	2	12.00	7,000	6,000	3,000	4,500	190,000
	那賀町	1	2.12	2	12.50	8,000	5,400	2,700	4,050	190,000
	牟岐町	1	2.20	2	13.00	7,500	6,500	3,250	4,875	190,000
	美波町	1	2.00	2	13.00	6,500	6,100	3,050	4,575	190,000
	海陽町	1	2.60	2	10.00	8,000	6,500	3,250	4,875	190,000
	松茂町	1	2.50	2	5.00	7,200	7,000	3,500	5,250	190,000
	北島町	1	2.00	2	5.00	7,000	6,000	3,000	4,500	190,000
	藍住町	1	2.50	2	6.00	7,300	7,000	3,500	5,250	190,000
板野町	1	2.50	2	9.00	10,000	6,000	3,000	4,500	190,000	
上板町	1	2.50	2	5.00	6,000	6,000	3,000	4,500	190,000	
つるぎ町	1	2.00	2	12.00	6,000	5,000	2,500	3,750	190,000	
東みよし町	1	2.00	2	11.00	6,000	5,000	2,500	3,750	190,000	

1 所得割の方式の区分は次のとおりです。

1... ただし書き方式      2... 本文方式      3... 所得割方式      4... その他方式

2 資産割の方式の区分は次のとおりです。

1... 固定資産税額      2... 固定資産(土地, 家屋)税額  
3... 資産割を課税しない      4... その他

## 2 国民健康保険の加入者及び負担の状況

### (2) 負担の状況

その3 介護納付金課税(賦課)額に係る分

(単位: %,円)

税料の別	市町村名	令和2年度						
		所得割		資産割		均等割	平等割	課税(賦課)限度額
		<sup>1</sup> 方式	税率	<sup>2</sup> 方式	税率			
料	徳島市	1	2.50	2	11.00	10,900	5,400	170,000
	鳴門市	1	2.00	2	9.47	10,100	5,300	170,000
税	小松島市	1	2.30	2	7.36	9,000	5,900	170,000
	阿南市	1	2.10	2	7.11	7,800	4,200	170,000
	吉野川市	1	1.12	2	6.50	4,500	6,000	170,000
	阿波市	1	2.10	2	10.00	8,000	4,000	170,000
	美馬市	1	2.00	2	3.00	6,000	3,500	170,000
	三好市	1	2.50	2	10.00	7,000	4,500	170,000
	勝浦町	1	1.90	2	8.00	8,000	8,000	170,000
	上勝町	1	1.95	2	7.00	5,000	5,000	170,000
	佐那河内村	1	2.30	2	7.50	8,500	7,500	170,000
	石井町	1	2.55	2	9.80	9,800	5,200	170,000
	神山町	1	2.10	2	8.50	8,000	8,000	170,000
	那賀町	1	2.38	3	0.00	8,500	4,300	170,000
	牟岐町	1	2.40	3	0.00	10,000	0	170,000
	美波町	1	2.50	3	0.00	10,000	0	170,000
	海陽町	1	2.60	3	0.00	12,000	0	170,000
	松茂町	1	2.00	2	5.00	7,000	5,000	170,000
	北島町	1	2.00	2	5.50	7,000	6,000	170,000
	藍住町	1	2.20	2	7.00	7,500	5,000	170,000
	板野町	1	2.00	2	4.00	8,000	4,000	170,000
	上板町	1	1.50	2	5.00	6,000	5,000	170,000
つるぎ町	1	3.00	2	8.50	7,000	6,000	170,000	
東みよし町	1	2.00	2	6.00	7,000	4,000	170,000	

1 所得割の方式の区分は次のとおりです。

1... ただし書き方式 2... 本文方式 3... 所得割方式 4... その他方式

2 資産割の方式の区分は次のとおりです。

1... 固定資産税額 2... 固定資産(土地,家屋)税額  
3... 資産割を課税しない 4... その他



令和3年度市町村税務統計書

---

令和4年3月 印刷 発行

編 集 徳島県政策創造部地方創生局市町村課

発 行 公益財団法人 徳島県市町村振興協会  
徳島市幸町3丁目55番地  
自治会館 4階  
TEL 088-652-1721

印 刷 有限会社 大氣堂