

令和3年3月31日現在

森林資源現況表

徳島県

はじめに

森林は、地球温暖化の防止、国土の保全、水源のかん養、生物多様性の保全など私たちが生活をしていく上で重要な役割を果たしています。

森林の多様な役割に対する期待が高まる中、適切な森林政策の立案及び遂行のためには、森林資源の実態を的確に把握しておくことが必要です。

県では、県下の民有林を5つの地域に分けて継続的に調査を実施しており、この結果をもとに、森林法の規定に基づく地域森林計画の樹立を行っています。

この冊子は、調査資料の中から森林資源の現況を中心として取りまとめたものです。業務の上で参考にしていただけたら幸いです。

最後になりましたが、調査にあたり御協力いただきました各位に厚くお礼申し上げます。

令和3年3月31日

徳島県農林水産部スマート林業課長 田中 勝也

本表使用上の留意事項

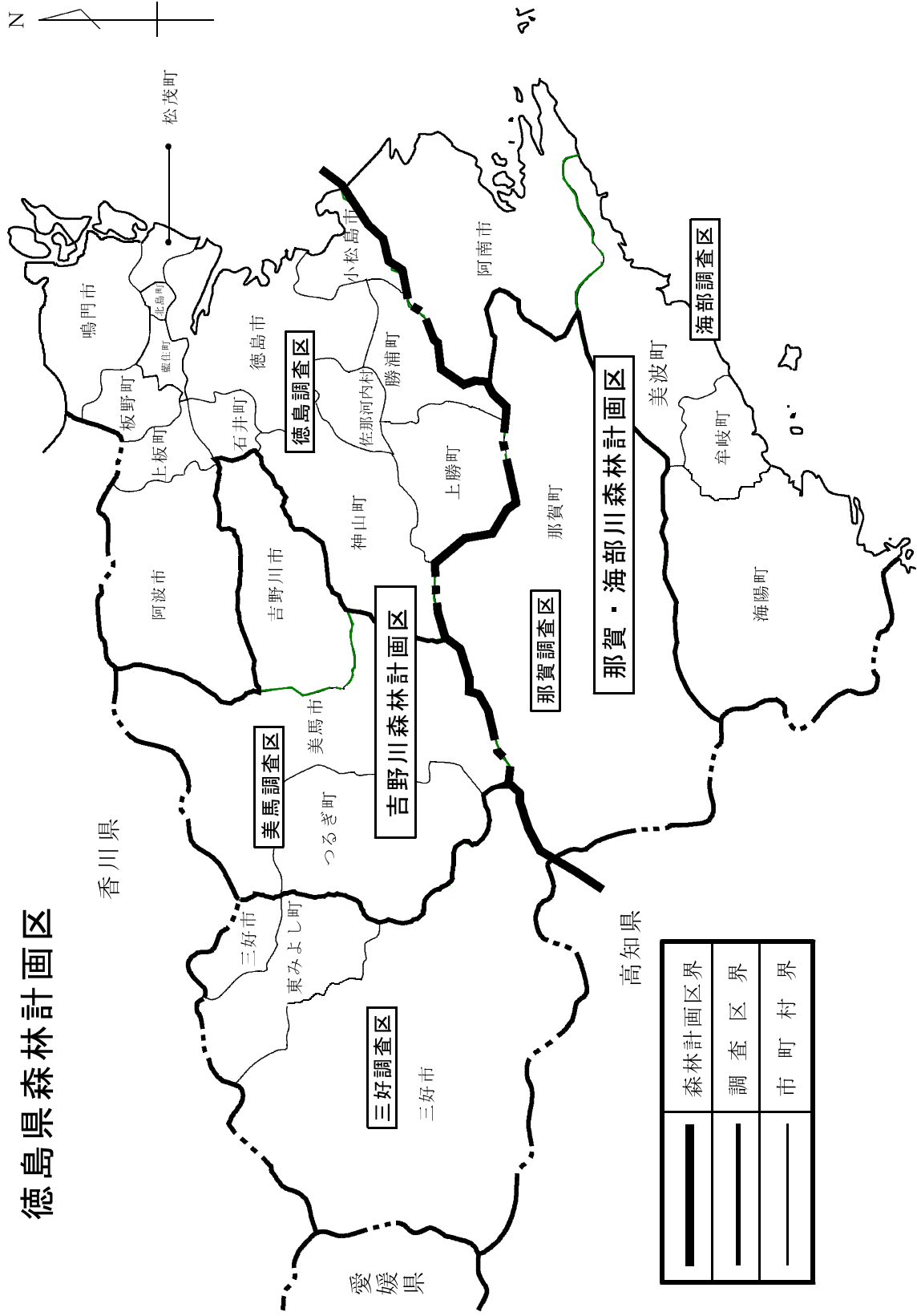
本表では、地域森林計画の樹立のために実施した調査結果を用いている。

したがって各森林調査区によって調査年度を異にしており、県計はそれらを集計したものであることに留意していただきたい。なお、次回の調査予定年度は次のとおりとなっており、調査終了を待ち更新することになっている。

計画区	調査区	該当する区域	本表の調査年度	次回の調査年度
吉野川	徳島	徳島市，鳴門市，小松島市，阿波市，勝浦郡，名東郡，名西郡，板野郡（14市町村）	令和元年度	令和6年度
	美馬	吉野川市，美馬市，美馬郡（3市町）	令和2年度	令和7年度
	三好	三好市，三好郡（2市町）	平成28年度	令和3年度
那賀・海部川	那賀	那賀郡（1町）	平成29年度	令和4年度
	海部	阿南市，海部郡（4市町）	平成30年度	令和5年度

- 注. 1 集計のうち、小計は東部農林水産局又は総合県民局計、合計は森林調査区計を表している。
- 2 各機関等の集計は各林小班の数値を積み上げた参考値であり、各機関が保有する値と一致しない場合がある。
- 3 数値は原則として単位止めとしているため、計と各欄の集計が一致しない場合がある。
- 4 土地総数は、国土地理院「令和3年全国都道府県市区町村別面積調」による。
- 5 国有林のうち、林野庁は国有林野経営規程第7条に規定される国有林を、他省庁は国家行政組織法第3条で定める行政機関（林野庁を除く）が所管する国有林をいう。
- 6 県有林は、スマート林業課が所管する県有林事業対象森林のみを記載しており、市町村有林には財産区有林を含めている。
- 7 平成23年度にスギ林分収穫表，平成24年度にヒノキ林分収穫表を改正したため，材積が大幅に増加している。

徳島県森林計画区



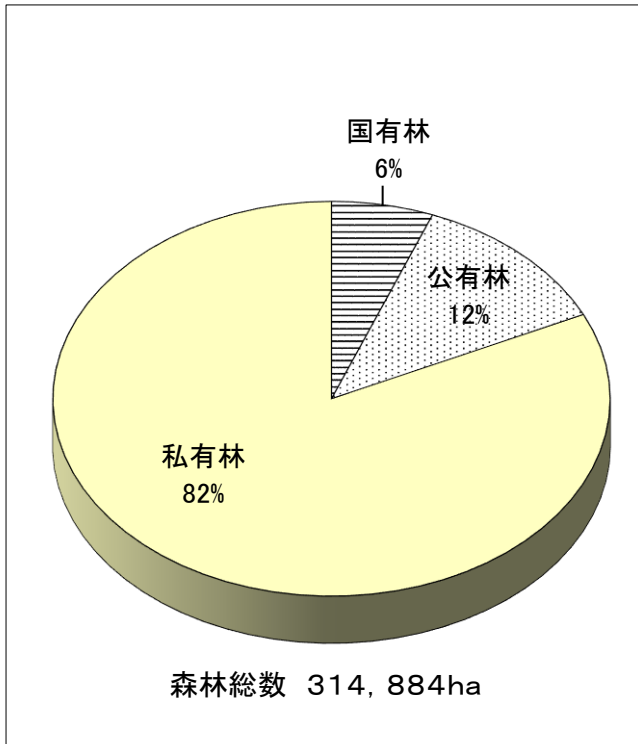
	森林計画区界
	調査区界
	市町村界

目 次

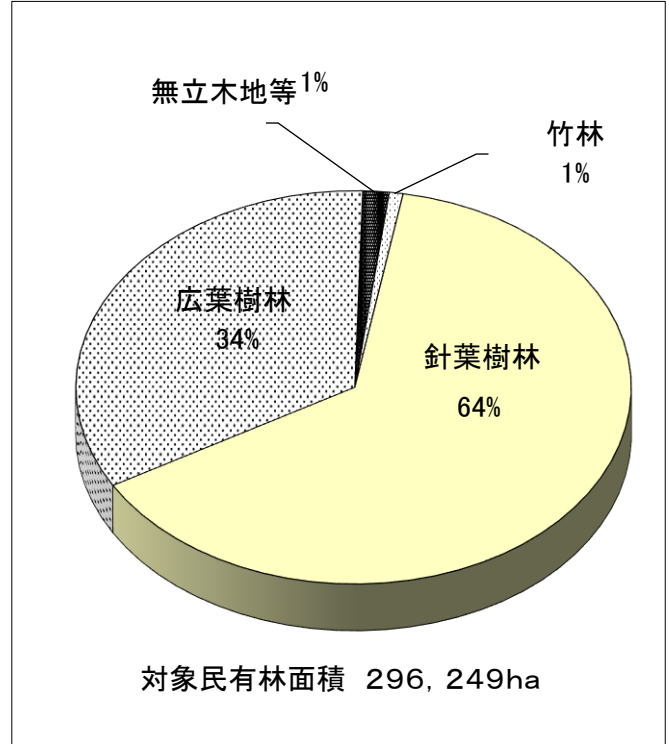
グラフで見る徳島県の森林資源	5
第1表 森林管理形態別面積表（国有林を含む）	7
第2表 民有林管理形態別蓄積表	8
第3表 林相別面積表	9
第4表 人天別・針広別蓄積表	10
第5表 針広別面積・蓄積・成長量表	11
第6表 立木地針広別・人天別・樹種別面積表	12
第7表 スギ・ヒノキ人工林成熟度比較表	13
第8表 私有林所有規模別面積表	14
第9表 私有林 在・不在村別面積表	15
第10表 標高階別森林面積表	16
第11表 傾斜階別森林面積表	17
第12表 針葉樹齡級別面積表	18
第13表 スギ人工林齡級別面積表	19
第14表 ヒノキ人工林齡級別面積表	20
第15表 スギ・ヒノキ人工林齡級別面積表	21
参考資料 市町村別森林資源現況表（針広別・人天別・樹種別・齡級別）	22

グラフで見る徳島県の森林資源

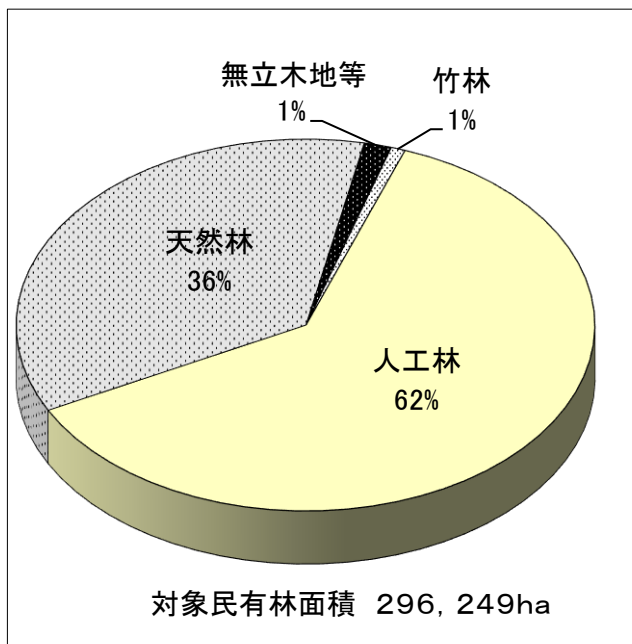
■ 森林管理形態別面積(第1表)



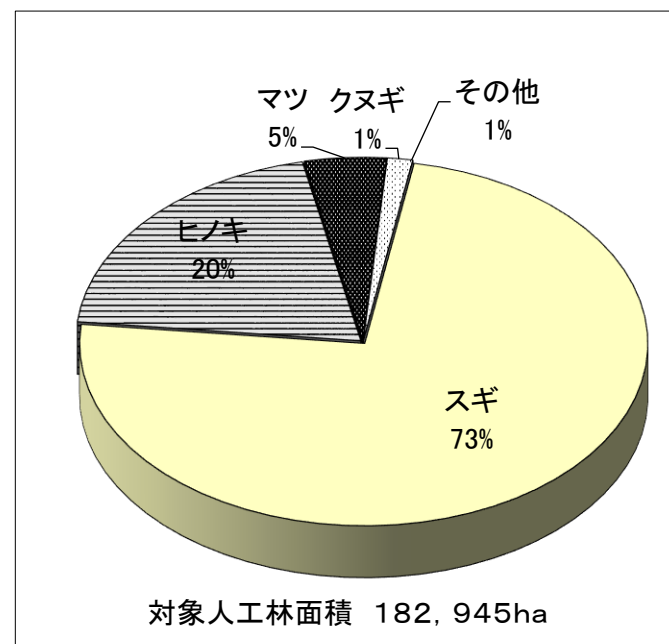
■ 針広別森林面積(第3表)

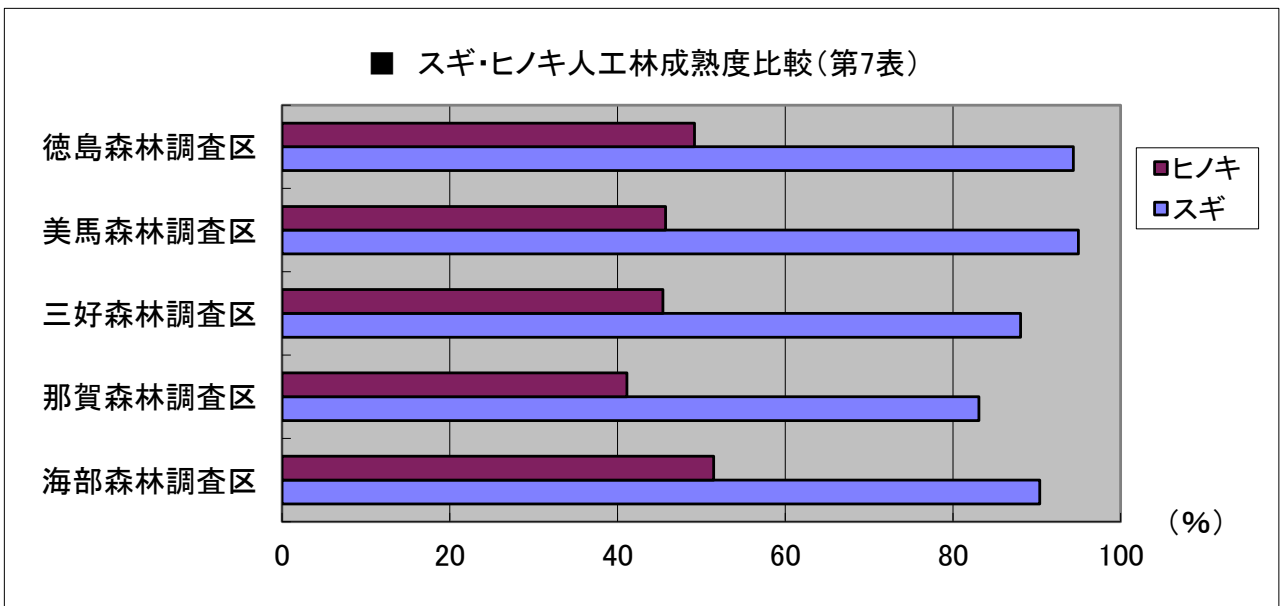
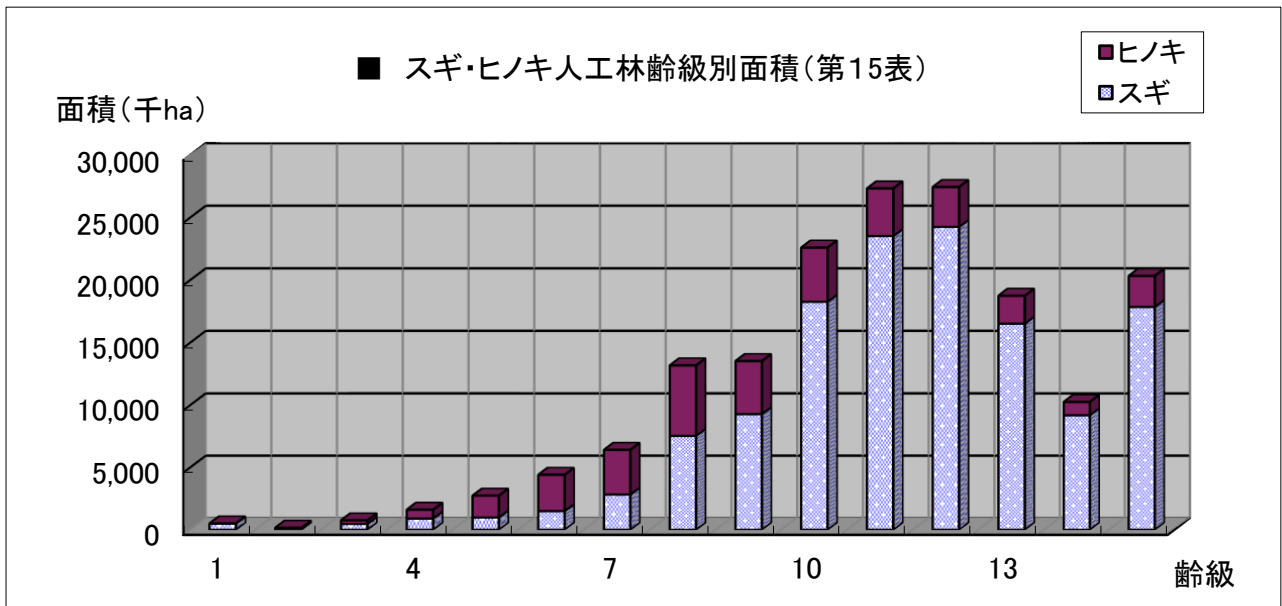


■ 人天別森林面積(第3表)

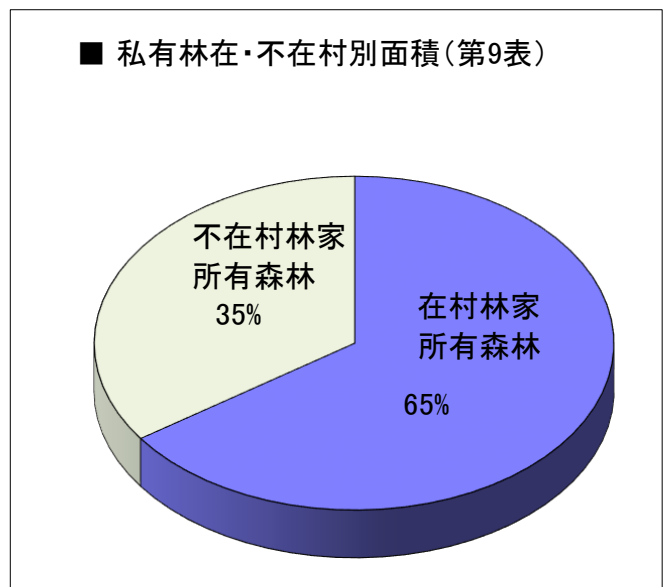
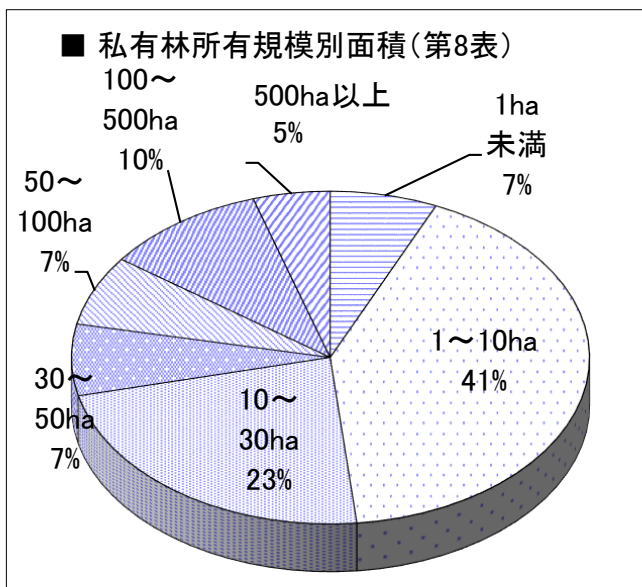


■ 人工林樹種別面積(第6表)





注)スギ・ヒノキ人工林のうち、標準伐期年齢級以上の林分が占める割合



第1表 森林管理形態別面積表

森林 計画区	森林 調査区	出 先 機 関	市 町 村	土地 總 數	國 有 林			民 有 林							森 林 總 數	森 林 比 率							
					林 野 庁	官 行 造 林	他 省 庁	計	県 有 林	県 造 林	市 町 村 有 林	地 方 公 共 団 体	森 林 總 研 計	推 進 機 構			計	私 有 林	計 画 対 象 森 林 計	計 画 対 象 外 森 林 計			
																					林 野 庁	官 行 造 林	他 省 庁
吉野川 (R.2)	徳島		徳島市	19,139		21	2	23	3		128	115			11	257	4,762	5,019	3	5,045	26		
			鳴門市	13,566			5	5			101	30					131	6,946	7,077	3	7,085	52	
			小松島市	4,537			3	3				2	7				9	644	653	1	657	14	
			勝浦町	6,983							90	60	134	3		203	490	4,240	4,730		4,730	68	
			上勝町	10,963				2	2		165	111	166	80		39	947	8,742	9,689		9,691	88	
			佐那河内村	4,228	7		7					30	70	34		43	177	2,715	2,892		2,899	69	
			石井町	2,885		3	3				20		10				30	281	311		314	11	
			神山町	17,330		1	428				232	33	172	235	15	258	945	13,527	14,471		14,899	86	
			松茂町	1,424										2			2	1	3	1	4		
			北島町	874																			
			藍住町	1,627																			
			板野町	3,622																			
上板町	3,458									252	2			268	1,389	1,656		1,656	46				
小計	90,636	427	18	472	28	233	510	233	510	1,239	508	162	902	3,554	44,159	47,713	10	48,195	53				
阿波市	19,111		3	130	127	214	214	127	751	1	938	122	2,153	7,752	9,905	13	10,048	53					
合計	109,747	427	155	602	724	360	724	360	1,990	509	1,100	1,024	5,707	51,912	57,619	23	58,244	53					
美馬 (R.2)			吉野川市	14,414		104	1	105	217	13	222	6	10		468	7,666	8,134		8,239	57			
			小計	33,525		231	4	235	431	140	973	7	948	122	2,621	15,419	18,039	13	18,287	55			
			美馬市	36,714	632	74	18	724	193	682	26	758	1,218	3,006	25,287	28,294	1	29,018	79				
			つるぎ町	19,484	1,752	74	6	1,758	58	165	213	18	30	326	810	14,159	14,969	1	16,727	86			
			小計	56,198	2,383	74	24	2,481	251	295	895	43	788	1,545	3,817	39,446	43,262	2	45,745	81			
			合計	70,612	2,383	178	25	2,586	468	308	1,117	49	798	1,545	4,284	47,112	51,397	2	53,985	76			
			三好市	72,142	9,015	416	93	9,524	1,399	390	1,802	41	2,422	1,612	7,667	47,473	55,140	3	64,667	90			
			東みよし町	12,248		114	14	128		38	41	23	422	82	605	8,972	9,577	2	9,707	79			
			合計	84,390	9,015	530	107	9,652	1,399	428	1,843	64	2,844	1,694	8,272	56,445	64,717	5	74,374	88			
			計画区計	264,749	11,825	863	153	12,840	2,591	1,096	4,950	622	4,742	4,262	18,263	155,469	173,732	30	186,602	70			
			那賀 海部川 (H.30)	那賀		那賀町	69,498		507	19	4,413	380	330	1,740	378	4,031	2,172	9,031	52,514	61,545		65,958	95
						合計	69,498		507	19	4,413	380	330	1,740	378	4,031	2,172	9,031	52,514	61,545		65,958	95
阿南市	27,925						6	6	23	75	145	69	20	486	817	14,136	14,954	2	14,962	54			
小計	97,423					507	25	4,419	403	404	1,885	447	4,051	2,658	9,848	66,650	76,498	2	80,919	83			
牟岐町	5,662						1	1	49	224	8	491	316	1,088	3,804	4,892		4,893	86				
美波町	14,074					112	10	122	41	136	1,112	19	360	938	2,607	9,760	12,367		12,489	89			
海陽町	32,767	570				625	23	1,218	764	345	1,169	21	2,307	1,736	6,342	22,418	28,759	3	29,980	91			
小計	52,503	570				737	34	1,341	854	481	2,505	48	3,158	2,990	10,036	35,982	46,019	3	47,362	90			
合計	80,428	570				737	40	1,347	877	556	2,650	117	3,178	3,476	10,854	50,119	60,972	5	62,324	77			
計画区計	149,926	4,457				1,244	59	5,760	1,257	885	4,390	495	7,209	5,648	19,885	102,633	122,517	5	128,282	86			
県計	414,675	16,282				2,107	210	18,600	3,848	1,981	9,340	1,118	11,951	9,910	38,148	258,101	296,249	35	314,884	76			

第2表 民有林管理形態別蓄積表

単位:m3

森林計画区	森林調査区	出先機関	市町村	計画対象森林計	県有林	県行造林	市町村有林	地方公共団体	私有林及び森林総研、推進機構	
吉野川 (R.2)	徳島 (R.1)	東部徳島	徳島市	917,103		1,000	25,909	13,192	877,002	
			鳴門市	689,777			9,056	2,675	678,046	
			小松島市	52,247			73	465	51,709	
			勝浦町	1,601,971	26,178	18,203	53,801	267	1,503,522	
			上勝町	4,044,829	46,477	52,139	50,513	16,696	3,879,004	
			佐那河内村	704,804		8,831	15,502	5,059	675,412	
			石井町	42,830	4,595		1,357	63	36,815	
			神山町	6,199,813	92,946	20,610	81,810	37,167	5,967,280	
			松茂町	582			39	325	218	
			北島町							
			藍住町							
			板野町	141,941				22,703	183	119,055
			上板町	96,267				14,290	36	81,941
美馬 (R.2)	美馬 (R.2)	西部美馬	小計	14,492,164	170,196	100,783	275,053	76,128	13,870,004	
			阿波市	1,434,752	39,201	35,202	118,086	128	1,242,135	
			合 計	15,926,916	209,397	135,985	393,139	76,256	15,112,139	
			吉野川市	2,398,485	98,855	8,092	65,457	1,669	2,224,412	
			小計	3,833,237	138,056	43,294	183,543	1,797	3,466,547	
			美馬市	8,414,759	82,210	37,216	230,386	7,076	8,057,871	
			つるぎ町	5,399,028	28,195	115,601	113,206	7,281	5,134,745	
			小計	13,813,787	110,405	152,817	343,592	14,357	13,192,616	
			合 計	16,212,272	209,260	160,909	409,049	16,026	15,417,028	
			三好 (H.28)	三好市	17,255,605	655,918	206,089	684,001	11,449	15,698,148
			東みよし町	2,257,896		11,912	13,620	9,353	2,223,011	
			合 計	19,513,501	655,918	218,001	697,621	20,802	17,921,159	
			那賀 (H.29)	那賀 (H.29)	南部那賀	合 計	51,652,689	1,074,575	514,895	1,499,809
那賀町	27,642,780	111,535				171,849	730,652	93,828	26,534,916	
合 計	27,642,780	111,535				171,849	730,652	93,828	26,534,916	
阿南市	3,784,601					37,572	31,866	11,976	3,703,187	
小計	31,427,381	111,535				209,421	762,518	105,804	30,238,103	
牟岐町	1,473,185	14,886					63,457	1,785	1,393,057	
美波町	3,387,289	10,720				57,236	216,943	3,036	3,099,354	
海陽町	11,439,065	266,071				178,386	461,569	6,247	10,526,792	
小計	16,299,539	291,677				235,622	741,969	11,068	15,019,203	
合 計	20,084,140	291,677				273,194	773,835	23,044	18,722,390	
合 計	47,726,920	403,212				445,043	1,504,487	116,872	45,257,306	
合 計	99,379,609	1,477,787				959,938	3,004,296	229,956	93,707,632	

第3表 林相別面積表

森林計画区	森林調査区	出先機関	市町村	民有林総数	立木地						天然林			竹林	無立木地			更新困難地			
					総数		針葉樹		広葉樹		総数	針葉樹	広葉樹		総数	伐跡地	未立木地				
					総数	針葉樹	広葉樹	総数	針葉樹	広葉樹											
吉野川 (R.2)	徳島	東部徳島	徳島市	5,019	4,766	1,505	3,261	985	16	3,765	520	3,245	188	65	1	64					
			鳴門市	7,077	6,883	1,323	5,560	717	131	6,035	606	5,430	61	131			131	2			
			小松島市	653	401	63	338	50	50	351		12	338	248	3		3	1			
			勝浦町	4,730	4,662	3,587	1,075	3,336	20	1,306	251	1,055	12	56	7	7	49				
			上勝町	9,689	9,554	7,756	1,798	7,634	96	1,824	122	1,703	30	102	81	102	81	21	2		
			佐那河内村	2,892	2,845	1,068	1,777	853	11	1,981	215	1,766	7	40	5	40	5	35	1		
			石井町	311	286	70	216	18	18	267		52	216	21	5		5	5			
			神山町	14,471	14,207	11,282	2,925	10,185	53	3,970	1,097	2,872	108	153	8	153	8	145	3		
			松茂町	3	3	3	0	3													
			北島町																		
			藍住町																		
			板野町	1,656	1,590	285	1,305	213	179	34	1,377	106	1,271	21	44	1	43	2	2		
			上板町	1,211	1,166	197	969	136	135	1	1,030	62	968	18	24	18	18	6	3		
			小計	47,713	46,362	27,137	19,225	24,455	361	21,907	3,043	18,864	714	623	121	623	121	502	14		
美馬 (R.2)	西部美馬	阿波市	阿波市	9,905	9,731	4,845	4,886	4,092	69	5,570	754	4,817	56	106	39	66	13				
			合計	57,619	56,094	31,982	24,111	28,616	430	27,478	3,796	23,681	770	728	161	161	568	26			
			吉野川市	8,134	7,991	5,594	2,397	4,398	135	3,593	1,331	2,262	111	28	10	10	18	4			
			小計	18,039	17,722	10,439	7,283	8,559	204	9,163	2,085	7,079	167	134	49	49	84	17			
			美馬市	28,294	27,525	16,711	10,814	15,542	377	11,984	1,547	10,437	503	211	88	88	123	55			
			つるぎ町	14,969	14,717	9,733	4,984	9,537	112	5,180	307	4,872	197	45	23	23	22	9			
			小計	43,262	42,242	26,444	15,798	25,079	489	17,163	1,854	15,309	700	256	111	111	145	64			
			合計	51,397	50,233	32,038	18,195	29,476	624	20,756	3,186	17,571	811	284	121	284	121	163	69		
			三好市	55,140	53,961	33,378	20,582	33,976	1,449	19,985	852	19,133	503	334	254	334	254	80	342		
			東みよし町	9,577	9,428	5,440	3,989	5,270	222	4,158	392	3,766	106	41	29	41	29	12	1		
			合計	64,716	63,389	38,818	24,571	39,246	1,671	24,143	1,244	22,900	609	375	283	375	283	93	343		
			三好 (H.28)	計画区計		173,732	169,716	102,838	66,878	97,338	94,612	2,726	72,377	8,226	64,152	2,190	1,388	564	823	438	
			那賀 海部川 (H.30)	那賀	南部那賀	那賀町	61,545	60,619	47,152	13,467	47,131	46,715	416	13,488	437	13,051	69	664	567	96	193
						合計	61,545	60,619	47,152	13,467	47,131	46,715	416	13,488	437	13,051	69	664	567	96	193
阿南市	14,954	12,873				7,278	5,595	6,910	21	5,963	389	5,574	2,024	56	13	13	43				
小計	76,498	73,492				54,430	19,063	54,041	437	19,452	826	18,626	2,093	720	580	580	140	193			
牟岐町	4,892	4,854				3,048	1,805	3,041	3	1,812	10	1,802	29	10	7	10	7	2			
美波町	12,367	12,199				6,904	5,295	6,876	34	5,322	61	5,262	140	28	8	28	8	20			
海陽町	28,759	28,478				21,715	6,763	21,649	51	6,829	117	6,712	57	209	179	209	179	30	15		
小計	46,019	45,530				31,667	13,863	31,566	87	13,964	188	13,776	226	246	194	246	194	52	16		
合計	60,972	58,404				38,945	19,458	38,476	108	19,927	577	19,350	2,251	303	207	303	207	95	16		
計画区計	122,517	119,023				86,097	32,926	85,607	524	33,415	1,014	32,401	2,320	966	774	966	774	192	209		
県計	296,249	288,738				188,935	99,803	182,945	3,250	105,793	9,240	96,553	4,509	2,354	1,339	2,354	1,339	1,015	647		

単位:ha

第4表 人天別・針広別蓄積表

単位:m3

森林計画区	森林調査区	出先機関	市町村	立地						天然林		
				木			地			針葉樹	広葉樹	
				総数	針葉樹	広葉樹	総数	針葉樹	広葉樹			
吉野川 (R.2)	徳島	東部徳島	徳島市	917,103	597,333	319,770	468,750	467,420	1,330	448,353	129,913	318,440
			鳴門市	689,777	272,821	416,956	156,668	147,140	9,528	533,109	125,681	407,428
			小松島市	52,247	21,972	30,275	18,745	18,745	0	33,502	3,227	30,275
			勝浦町	1,601,971	1,512,496	89,475	1,454,798	1,453,615	1,183	147,173	58,881	88,292
			上勝町	4,044,829	3,876,921	167,908	3,851,390	3,846,535	4,855	193,439	30,386	163,053
			佐那河内村	704,804	504,009	200,795	442,021	441,101	920	262,783	62,908	199,875
			石井町	42,830	20,376	22,454	6,654	6,642	12	36,176	13,734	22,442
			神山町	6,199,813	5,891,740	308,073	5,602,923	5,598,986	3,937	596,890	292,754	304,136
			松茂町	582	559	23	559	559	0	23	0	23
			北島町	0	0	0	0	0	0	0	0	0
美馬 (R.2)	西部美馬	藍住町	0	0	0	0	0	0	0	0	0	
		板野町	141,941	53,197	88,744	33,250	31,623	1,627	108,691	21,574	87,117	
		上板町	96,267	34,302	61,965	22,648	22,600	48	73,619	11,702	61,917	
		小計	14,492,164	12,785,726	1,706,438	12,058,406	12,034,966	23,440	2,433,758	750,760	1,682,998	
		阿波市	1,434,752	1,055,287	379,465	910,245	906,400	3,845	524,507	148,887	375,620	
		合計	15,926,916	13,841,013	2,085,903	12,968,651	12,941,366	27,285	2,958,265	899,647	2,058,618	
		吉野川市	2,398,485	2,108,186	290,299	1,792,117	1,775,798	16,319	606,368	332,388	273,980	
		小計	3,833,237	3,163,473	669,764	2,702,362	2,682,198	20,164	1,130,875	481,275	649,600	
		美馬市	8,414,759	7,087,564	1,327,195	6,780,662	6,739,684	40,978	1,634,097	347,880	1,286,217	
		つるぎ町	5,399,028	4,737,212	661,816	4,674,900	4,662,727	12,173	724,128	74,485	649,643	
三好 (H.28)	西部三好	小計	13,813,787	11,824,776	1,989,011	11,455,562	11,402,411	53,151	2,358,225	422,365	1,935,860	
		合計	16,212,272	13,932,962	2,279,310	13,247,679	13,178,209	69,470	2,964,593	754,753	2,209,840	
		三好市	17,255,605	14,723,936	2,531,669	14,696,560	14,530,674	165,886	2,559,045	193,262	2,365,783	
		東みよし町	2,257,896	1,807,790	450,106	1,745,735	1,721,881	23,854	512,161	85,909	426,252	
		合計	19,513,501	16,531,726	2,981,775	16,442,295	16,252,555	189,740	3,071,206	279,171	2,792,035	
		計画区計	51,652,689	44,305,701	7,346,988	42,658,625	42,372,130	286,495	8,994,064	1,933,571	7,060,493	
		那賀	27,642,780	25,660,081	1,982,699	25,589,864	25,553,771	36,093	2,052,916	106,310	1,946,606	
		合計	27,642,780	25,660,081	1,982,699	25,589,864	25,553,771	36,093	2,052,916	106,310	1,946,606	
		南部那賀	3,784,601	3,319,814	464,787	3,231,048	3,229,601	1,447	553,553	90,213	463,340	
		小計	31,427,381	28,979,895	2,447,486	28,820,912	28,783,372	37,540	2,606,469	196,523	2,409,946	
海部 (H.30)	南部美波	牟岐町	1,473,185	1,329,525	143,660	1,327,211	1,327,031	180	145,974	2,494	143,480	
		美波町	3,387,289	2,966,333	420,956	2,952,265	2,950,180	2,085	435,024	16,153	418,871	
		海陽町	11,439,065	10,848,616	590,449	10,823,019	10,819,510	3,509	616,046	29,106	586,940	
		小計	16,299,539	15,144,474	1,155,065	15,102,495	15,096,721	5,774	1,197,044	47,753	1,149,291	
		合計	20,084,140	18,464,288	1,619,852	18,333,543	18,326,322	7,221	1,750,597	137,966	1,612,631	
		計画区計	47,726,920	44,124,369	3,602,551	43,923,407	43,880,093	43,314	3,803,513	244,276	3,559,237	
		県計	99,379,609	88,430,070	10,949,539	86,582,032	86,252,223	329,809	12,797,577	2,177,847	10,619,730	

第5表 針広別面積・蓄積・成長量表

森林計画区	森林調査区	先機開	市町村	面積		蓄積		成長量							
				針葉樹	広葉樹	針葉樹	広葉樹	針葉樹	広葉樹						
				計	計	計	計	計	計						
吉野川 (R.2)			徳島市	1,505	3,261	4,766	597,333	319,770	917,103	5,147	4,217	9,364			
			鳴門市	1,323	5,560	6,883	272,821	416,956	689,777	2,427	6,908	9,335			
			小松島市	63	338	401	21,972	30,275	52,247	199	369	568			
			勝浦町	3,587	1,075	4,662	1,512,496	89,475	1,601,971	15,669	1,394	17,063			
			上勝町	7,756	1,798	9,554	3,876,921	167,908	4,044,829	40,797	2,783	43,580			
			佐那河内村	1,068	1,777	2,845	504,009	200,795	704,804	5,145	2,630	7,775			
			石井町	70	216	286	20,376	22,454	42,830	135	255	390			
			神山町	11,282	2,925	14,207	5,891,740	308,073	6,199,813	52,368	4,232	56,600			
			松茂町	3		3	559	23	582	2		2			
			北島町												
			藍住町												
			板野町	285	1,305	1,590	53,197	88,744	141,941	559	1,519	2,078			
			上板町	197	969	1,166	34,302	61,965	96,267	671	1,546	2,217			
			小計	27,137	19,225	46,362	12,785,726	1,706,438	14,492,164	123,119	25,853	148,972			
美馬 (R.2)			阿波市	4,845	4,886	9,731	1,055,287	379,465	1,434,752	18,326	6,627	24,953			
			合計	31,982	24,111	56,094	13,841,013	2,085,903	15,926,916	141,445	32,480	173,925			
			吉野川市	5,594	2,397	7,991	2,108,186	290,299	2,398,485	18,863	5,092	23,955			
			小計	10,439	7,283	17,722	3,163,473	669,764	3,833,237	37,189	11,719	48,908			
			美馬市	16,711	10,814	27,525	7,087,564	1,327,195	8,414,759	77,247	19,731	96,978			
			つるぎ町	9,733	4,984	14,717	4,737,212	661,816	5,399,028	47,295	9,085	56,380			
			小計	26,444	15,798	42,242	11,824,776	1,989,011	13,813,787	124,542	28,816	153,358			
			合計	32,038	18,195	50,233	13,932,962	2,279,310	16,212,272	143,405	33,908	177,313			
			西部三好	33,378	20,582	53,961	14,723,936	2,531,669	17,255,605	196,719	30,662	227,381			
			東みよし町	5,440	3,989	9,429	1,807,790	450,106	2,257,896	24,829	4,803	29,632			
			合計	38,818	24,572	63,390	16,531,726	2,981,775	19,513,501	221,548	35,465	257,013			
			那賀 (H.28)			計画区計	102,838	66,878	169,716	44,305,701	7,346,988	51,652,689	506,398	101,853	608,251
						那賀町	47,152	13,467	60,619	25,660,081	1,982,699	27,642,780	320,883	19,237	340,120
						合計	47,152	13,467	60,619	25,660,081	1,982,699	27,642,780	320,883	19,237	340,120
阿南市	7,278	5,595				12,873	3,319,814	464,787	3,784,601	30,216	1,551	31,767			
小計	54,430	19,063				73,492	28,979,895	2,447,486	31,427,381	351,099	20,788	371,887			
牟岐町	3,048	1,805				4,854	1,329,525	143,660	1,473,185	15,885	1,035	16,920			
美波町	6,904	5,295				12,199	2,966,333	420,956	3,387,289	31,917	2,674	34,591			
海陽町	21,715	6,763				28,478	10,848,616	590,449	11,439,065	101,332	3,148	104,480			
小計	31,667	13,863				45,530	15,144,474	1,155,065	16,299,539	149,134	6,857	155,991			
合計	38,945	19,458				58,404	18,464,288	1,619,852	20,084,140	179,350	8,408	187,758			
計画区計	86,097	32,926				119,023	44,124,369	3,602,551	47,726,920	500,233	27,645	527,878			
県計	188,935	99,804				288,739	88,430,070	10,949,539	99,379,609	1,006,631	129,498	1,136,129			

第6表 立木地針広別・人天別・樹種別面積表

単位:ha

森林 計画区	森林 調査区	出先 機関	市町村	針葉樹						広葉樹						計	総計		
				人工林			天然林			人工林			天然林						
				スギ	ヒノキ	マツ	他針	小計	マツ	他針	小計	クヌギ	他広	小計	天			他広	小計
吉野川 (R.2)			徳島市	561	312	92	20	985	520		520	16	31	3,214	3,245	3,261	4,766		
			鳴門市	35	140	515	27	717	606		606	4	131	5,351	5,430	5,560	6,883		
			小松島市	23	23	3	1	50	12		12			7	331	338	401		
			勝浦町	2,377	866	85	9	3,336	229	21	251	20	20	1	1,054	1,055	1,075	4,662	
			上勝町	6,784	770	65	15	7,634	106	16	122	36	60	5	1,698	1,703	1,798	9,554	
			佐那河内村	578	260	12	1	853	215		215	11	11	14	1,752	1,766	1,777	2,845	
			石井町	6	12			18	52		52				215	216	216	286	
			神山町	7,781	1,707	688	8	10,185	1,094	3	1,097	47	6	53	2,756	2,872	2,925	14,207	
			松茂町			3		3							0			3	
			北島町																
藍住町																			
板野町	4	56	116	3	179	106		106	21	13	26	1,245	1,271	1,305	1,590				
上板町	5	116	14	1	135	62		62	1			968	968	969	1,166				
小計	18,154	4,261	1,593	86	24,094	3,003	40	3,043	27,137	278	83	361	18,585	18,864	19,225	46,362			
阿波市	384	2,225	1,082	400	4,092	754		754	4,845	41	29	69	4,817	4,886	4,886	9,731			
合 計	18,538	6,487	2,675	486	28,186	3,756	40	3,796	31,982	319	111	430	23,314	23,681	24,111	56,094			
美馬 (R.2)			吉野川市	2,414	1,092	746	10	4,262	1,331		1,331	129	6	2,258	2,262	2,397	7,991		
			小計	2,798	3,318	1,828	411	8,354	2,085	0	2,085	170	34	204	6,987	7,079	7,283	17,722	
			美馬市	10,374	3,648	1,106	37	15,164	1,469	78	1,547	16,711	335	42	377	10,436	10,437	10,814	27,525
			つるぎ町	7,397	1,417	605	7	9,426	293	15	307	9,733	97	14	112	4,872	4,872	4,984	14,717
			小計	17,771	5,065	1,711	44	24,590	1,762	93	1,854	26,444	432	57	489	15,309	15,309	15,798	42,242
			合 計	20,185	6,157	2,457	54	28,852	3,093	93	3,186	32,038	562	62	624	17,567	17,571	18,195	50,233
			三好市	22,330	8,505	1,541	150	32,527	823	28	852	33,378	1,388	61	1,449	19,109	19,133	20,582	53,961
			東みよし町	1,804	2,283	950	11	5,048	392		392	5,440	216	6	222	3,766	3,767	3,989	9,429
			合 計	24,133	10,788	2,492	161	37,574	1,215	28	1,244	38,818	1,605	67	1,671	22,876	22,900	24,572	63,390
			計画区計	62,856	23,432	7,623	701	94,612	8,064	161	8,226	102,838	2,485	241	2,726	63,756	64,152	66,878	169,716
那賀 (H.29)			那賀町	42,600	4,014	82	19	46,715	55	381	437	63	353	13,051	13,467	13,467	60,619		
			合 計	42,600	4,014	82	19	46,715	55	381	437	63	353	13,051	13,467	13,467	60,619		
			阿南市	4,924	1,666	237	62	6,889	389		389	7,278	14	7	5,574	5,574	5,995	12,873	
			小計	47,524	5,680	319	81	53,604	445	381	826	54,430	78	360	18,625	18,626	19,063	73,492	
			牟岐町	1,955	958	53	72	3,038	10		10	3,048	2	1	1,802	1,802	1,805	4,854	
			美波町	4,307	2,123	281	131	6,843	59	2	61	6,904	9	25	5,262	5,262	5,295	12,199	
			海陽町	17,193	4,098	132	176	21,598	108	9	117	21,715	20	31	6,712	6,712	6,763	28,478	
			小計	23,455	7,179	466	380	31,479	178	10	188	31,667	31	57	13,776	13,776	13,863	45,530	
			合 計	28,378	8,845	703	441	38,368	567	10	577	38,945	45	63	108	19,350	19,350	19,458	58,404
			計画区計	70,978	12,859	785	461	85,083	622	392	1,014	86,097	108	416	524	32,401	32,401	32,926	119,023
県	133,834	36,291	8,408	1,162	179,695	8,687	553	9,240	188,935	2,593	657	3,250	96,157	96,553	99,804	288,739			

第7表 スギ・ヒノキ人工林成熟度比較表

森林調査区	森林計画区	出先機関	市町村	計画対象 民有林面積	人工林		スギ		ヒノキ		単位面積:ha, 率:%		
					面積	人工林率	面積	9歳級以上	成熟度	面積		10歳級以上	成熟度
吉野川 (R.2)	徳島	徳島市	徳島市	5,019	1,001	20	561	536	95	312	181	58	
			鳴門市	7,077	848	12	35	25	72	140	43	31	31
			小松島市	653	50	8	23	22	97	23	15	66	66
			勝浦町	4,730	3,356	71	2,377	2,247	95	866	566	65	65
			上勝町	9,689	7,730	80	6,784	6,352	94	770	320	41	41
			佐那河内村	2,892	863	30	578	571	99	260	137	53	53
			石井町	311	18	6	6	5	85	12	5	42	42
			神山町	14,471	10,238	71	7,781	7,445	96	1,707	1,126	66	66
			松茂町	3	3	90							
			北島町										
			藍住町										
			美馬 (R.2)	美馬	美馬市	板野町	1,656	213	13	4	4	99	56
上板町	1,211	136				11	5	5	96	116	36	31	
小計	47,713	24,455				51	18,154	17,212	95	4,261	2,442	57	57
阿波市	9,905	4,161				42	384	283	74	2,225	748	34	34
合計	57,619	28,616				50	18,538	17,495	94	6,487	3,190	49	49
吉野川市	8,134	4,398				54	2,414	2,277	94	1,092	610	56	56
小計	18,039	8,559				47	2,798	2,561	92	3,318	1,358	41	41
美馬市	28,294	15,542				55	10,374	9,891	95	3,648	1,611	44	44
つるぎ町	14,969	9,537				64	7,397	7,002	95	1,417	595	42	42
小計	43,262	25,079				58	17,771	16,893	95	5,065	2,206	44	44
合計	51,397	29,476				57	20,185	19,170	95	6,157	2,816	46	46
那賀 (H.28)	那賀	三好市				三好市	55,140	33,976	62	22,330	19,743	88	8,505
			東みよし町	9,577	5,270	55	1,804	1,513	84	2,283	953	42	42
			合計	64,717	39,246	61	24,133	21,256	88	10,788	4,902	45	45
			計画区計	173,732	97,338	56	62,856	57,921	92	23,432	10,908	47	47
			那賀町	61,545	47,131	77	42,600	35,407	83	4,014	1,651	41	41
			合計	61,545	47,131	77	42,600	35,407	83	4,014	1,651	41	41
			南部那賀	14,954	6,910	46	4,924	4,558	93	1,666	887	53	53
			小計	76,498	54,041	71	47,524	39,965	84	5,680	2,538	45	45
			牟岐町	4,892	3,041	62	1,955	1,650	84	958	439	46	46
			美波町	12,367	6,876	56	4,307	3,889	90	2,123	900	42	42
			海陽町	28,759	21,649	75	17,193	15,540	90	4,098	2,326	57	57
			小計	46,019	31,566	69	23,455	21,079	90	7,179	3,665	51	51
合計	60,972	38,476	63	28,378	25,637	90	8,845	4,552	51	51			
計画区計	122,517	85,607	70	70,978	61,044	86	12,859	6,204	48	48			
県計	296,249	182,945	62	133,834	118,965	89	36,291	17,112	47	47			

注: 成熟度は、全体面積に占める標準伐期齢以上の割合(百分率)で表している。

第8表 私有林所有規模別面積表

森林計画区	森林調査区	出先機関	市町村	1ha未満		1ha-10ha		10ha-30ha		30ha-50ha		50ha-100ha		100ha-500ha		500ha以上		合計						
				員数	面積	員数	面積	員数	面積	員数	面積	員数	面積	員数	面積	員数	面積	員数	面積	員数	面積			
吉野川 (R.2)	徳島	徳島市	徳島市	2,192	792	1,052	2,733	59	944	7	236	1	57							3,310	4,762			
			鳴門市	1,300	515	944	2,833	97	1,575	11	399	9	609	7	1,016					2,369	6,946			
			小松島市	703	268	176	365	1	12											881	644			
			勝浦町	994	408	617	1,832	53	825	5	198	6	398	4	579					1,679	4,240			
			上勝町	1,019	416	860	2,950	147	2,322	20	749	11	783	5	781	1	742			2,063	8,742			
			佐那河内村	475	198	497	1,648	47	672	3	115	1	82							1,023	2,715			
			石井町	388	119	82	151	1	10											471	281			
			神山町	2,629	1,068	2,180	7,169	220	3,263	19	720	11	675	4	633					5,063	13,527			
			松茂町			1	1														1	1		
			北島町																					
美馬 (R.2)	美馬市	板野町	板野町	325	137	225	608	29	440	2	80	2	123						583	1,389				
			上板町	106	36	108	379	23	384	2	63	1	51						239	913				
			小計	10,131	3,957	6,742	20,668	676	10,447	68	2,560	42	2,777	20	3,009	1	742			17,681	44,159			
			阿波市	1,516	567	965	2,909	107	1,780	19	697	8	613	6	1,187					2,621	7,752			
			合 計	11,647	4,524	7,706	23,577	783	12,227	88	3,256	50	3,390	26	4,196	1	742			20,301	51,912			
			吉野川市	3,072	1,076	1,673	4,779	88	1,292	6	217	4	302							4,844	7,666			
			小計	4,588	1,643	2,638	7,688	195	3,072	25	913	12	916	6	1,187					7,464	15,419			
			美馬市	5,494	2,014	4,127	13,084	364	5,644	30	1,167	25	1,688	9	1,690					10,049	25,287			
			つるぎ町	3,619	1,292	2,789	8,553	201	3,004	17	690	9	619							6,635	14,159			
			小計	9,112	3,306	6,916	21,638	565	8,648	47	1,858	34	2,307	9	1,690					16,684	39,446			
三好 (H.28)	三好市	合 計	合 計	12,185	4,381	8,589	26,417	653	9,941	53	2,075	38	2,609	9	1,690				21,528	47,112				
			三好市	7,813	3,133	7,238	23,299	723	11,286	68	2,540	29	1,951	16	3,156	3	2,108			15,891	47,473			
			東みじ町	2,874	1,136	1,966	5,758	116	1,675	5	167	3	235							4,965	8,972			
			合 計	10,688	4,269	9,204	29,058	839	12,961	73	2,708	32	2,186	16	3,156	3	2,108			20,855	56,445			
			計画区計	34,519	13,174	25,500	79,052	2,275	35,129	214	8,038	120	8,185	52	9,041	4	2,850			62,684	155,469			
			那賀 (H.29)	那賀町	合 計	合 計	3,530	1,520	3,663	12,399	725	12,160	114	4,447	68	4,605	53	10,198	9	7,186			8,163	52,514
						那賀町	3,530	1,520	3,663	12,399	725	12,160	114	4,447	68	4,605	53	10,198	9	7,186			8,163	52,514
						合 計	3,553	1,459	2,320	6,874	233	3,701	22	866	10	667	3	569					6,141	14,136
						南部那賀	7,083	2,979	5,983	19,273	958	15,860	136	5,313	78	5,272	56	10,767	9	7,186			14,304	66,650
						小計	295	131	382	1,205	67	1,147	12	462	5	364	3	495					764	3,804
海部	552	241				799	2,809	196	3,234	46	1,713	12	792	6	971					1,611	9,760			
美波町	1,840	808				1,656	5,233	233	3,804	64	2,400	44	3,044	23	4,718	3	2,410			3,863	22,417			
海陽町	2,687	1,181				2,837	9,248	496	8,185	121	4,575	62	4,200	32	6,184	3	2,410			6,238	35,981			
小計	6,240	2,640				5,156	16,122	729	11,886	143	5,441	72	4,867	35	6,753	3	2,410			12,379	50,118			
合 計	9,770	4,160				8,820	28,521	1,454	24,045	258	9,888	140	9,472	88	16,951	12	9,596			20,542	102,632			
那賀 (H.30)	海部川	計画区計	計画区計	44,289	17,334	34,319	107,572	3,729	59,174	472	17,926	260	17,657	16	12,445			83,226	258,100					
			果																					

注: 本表は市町村ごとの値となっているため、複数の市町村において所有している場合は、それぞれ別の所有者として計上されている。

第9表 私有林在・不在村別面積表

森林計画区	森林調査区	出先機関	市町村	在村林家		不在村林家		計		不在村林家 所有面積率
				員数	所有面積	員数	所有面積	員数	所有面積	
吉野川 (R.2)	徳島	東部徳島	徳島市	2,999	4,303	302	458	3,301	4,762	10
				1,912	4,587	431	2,359	2,343	6,946	34
				804	582	76	62	880	644	10
				1,158	2,830	519	1,410	1,677	4,240	33
				1,350	5,384	721	3,358	2,071	8,742	38
				912	2,385	130	330	1,042	2,715	12
				410	255	60	26	470	281	9
				3,596	9,823	1,471	3,704	5,067	13,527	27
						1	1	1	1	83
美馬 (R.2)	西部美馬	合	吉野川市	3,880	6,243	966	1,424	4,846	7,666	19
				6,348	11,291	1,375	4,128	7,723	15,419	27
				7,927	17,180	2,071	8,107	9,998	25,287	32
				5,219	10,650	1,402	3,509	6,621	14,159	25
				13,146	27,830	3,473	11,616	16,619	39,446	29
				17,026	34,073	4,439	13,040	21,465	47,112	28
				11,559	31,073	4,270	16,400	15,829	47,473	35
				3,505	6,594	1,454	2,378	4,959	8,972	27
				15,064	37,667	5,724	18,778	20,788	56,445	33
				48,464	108,905	14,374	46,564	62,838	155,469	30
那賀 (H.28)	西部三好	合	三好市	5,409	25,772	2,586	26,742	7,995	52,514	51
				5,409	25,772	2,586	26,742	7,995	52,514	51
				5,473	11,952	664	2,185	6,137	14,136	15
				10,882	37,723	3,250	28,927	14,132	66,650	43
				575	2,515	191	1,290	766	3,804	34
				1,275	7,265	310	2,495	1,585	9,760	26
				2,822	12,063	1,006	10,355	3,828	22,417	46
				4,672	21,842	1,507	14,140	6,179	35,981	39
				10,145	33,794	2,171	16,325	12,316	50,118	33
				15,554	59,566	4,757	43,067	20,311	102,632	42
那賀 海部川 (H.30)	南部美波	合	海陽町	64,018	168,470	19,131	89,631	83,149	258,100	35
県計	計画区計	合	計画区計	64,018	168,470	19,131	89,631	83,149	258,100	35

注: 本表は市町村ごとの値となっているため、複数の市町村において所有している場合は、それぞれ別の所有者として計上されている。

第10表 標高階別森林面積表

森林計画区		森 林 調 査 区	先 出 機 関	市 町 村	0m ～ 50m	50m ～ 100m	100m ～ 200m	200m ～ 400m	400m ～ 600m	600m ～ 800m	800m ～ 1000m	1000m ～ 1200m	1200m ～ 1400m	1400m ～ 1600m	1600m 以 上	合 計			
吉野川 (R.2)	徳島	徳島市	徳島市	徳島市	390	1,455	1,861	964	264	85	0	0	0	0	0	5,019			
				鳴門市	643	1,692	2,353	2,318	72	0	0	0	0	0	0	0	0	7,077	
				小松島市	102	318	233	0	0	0	0	0	0	0	0	0	0	653	
				勝浦町	1	40	383	1,558	1,805	74	0	869	2,507	2,487	1,266	47	0	4,730	
				上勝町	0	0	118	1,073	2,191	0	0	650	109	0	0	0	0	0	9,689
				佐那河内村	14	63	636	875	544	0	0	0	0	0	0	0	0	0	2,892
				石井町	12	175	125	0	0	0	0	0	0	0	0	0	0	0	311
				東部徳島	0	68	901	5,003	3,733	3,171	1,053	543	0	0	0	0	0	0	14,471
				(R.1)	3	0	0	0	0	0	0	0	0	0	0	0	0	0	3
				北島町	0	0	0	0	0	0	0	0	0	0	0	0	0	0	0
				藍住町	0	0	0	0	0	0	0	0	0	0	0	0	0	0	0
				板野町	12	158	763	713	11	0	0	0	0	0	0	0	0	0	1,656
				上板町	7	44	228	478	454	0	0	0	0	0	0	0	0	0	1,211
				小計	1,184	4,013	7,601	12,982	9,074	7,281	3,722	1,809	47	0	0	0	0	0	47,713
東部吉野川 合	0	104	826	5,435	3,355	178	7	0	0	0	0	0	0	0	9,905				
吉野川市	1,184	4,117	8,427	18,417	12,429	7,460	3,730	46	0	0	0	0	0	0	57,619				
美馬 (R.2)	美馬市	美馬市	吉野川市	67	174	990	3,130	1,972	1,252	502	46	0	0	0	0	8,134			
			小計	67	278	1,817	8,565	5,327	1,430	46	0	0	0	0	0	0	18,039		
			美馬市	38	180	1,077	6,387	8,372	6,537	3,531	1,283	468	0	0	0	0	28,294		
			つるぎ町	0	16	508	3,200	2,880	3,149	2,993	1,965	235	0	0	0	0	14,969		
			小計	38	196	1,585	9,587	11,252	9,686	6,524	3,248	703	0	0	0	0	43,262		
			合	105	370	2,575	12,717	13,224	10,938	7,026	3,294	703	0	0	0	0	51,397		
			西部三好 (H.28)	0	81	578	8,370	13,046	13,125	7,403	1,608	155	0	0	0	0	55,140		
			東みよし町	0	27	367	2,487	2,674	2,740	1,085	159	37	0	0	0	0	9,577		
			合	0	108	946	10,858	15,720	15,864	11,810	7,562	1,646	155	0	0	0	64,717		
			計画区計	1,289	4,595	11,948	41,991	41,373	34,262	22,566	12,665	2,396	524	124	173,732				
那賀 海部川 (H.30)	那賀	那賀町	那賀町	0	42	1,685	9,075	14,284	14,110	14,110	10,918	6,445	3,942	996	47	61,545			
			合	0	42	1,685	9,075	14,284	14,110	10,918	6,445	3,942	996	47	61,545				
			阿南市	719	3,198	6,066	4,332	639	0	0	0	0	0	0	0	0	14,954		
			小計	719	3,240	7,750	13,408	14,923	14,110	10,918	6,445	3,942	996	47	76,498				
			牟岐町	370	580	1,874	1,318	674	76	0	0	0	0	0	0	0	4,892		
			美波町	112	1,599	4,187	5,124	1,046	300	0	0	0	0	0	0	0	12,367		
			海陽町	651	2,003	4,712	10,184	7,107	3,332	772	0	0	0	0	0	0	28,759		
			小計	1,133	4,181	10,774	16,625	8,826	3,708	772	0	0	0	0	0	0	46,019		
			合	1,852	7,379	16,839	20,958	9,465	3,708	772	0	0	0	0	0	0	60,972		
			計画区計	1,852	7,421	18,524	30,033	23,749	17,817	11,691	6,445	3,942	996	47	122,517				
県	3,141	12,016	30,472	72,024	65,121	52,080	34,257	19,110	6,338	1,520	171	296,249							

単位:ha

第11表 傾斜階別森林面積表

単位:ha

森林計画区	森林調査区	出先機関	市町村	5度未満	5度 ～ 9度	10度 ～ 14度	15度 ～ 19度	20度 ～ 24度	25度 ～ 29度	30度 ～ 34度	35度 ～ 39度	40度 ～ 44度	45度以上	合計		
吉野川 (R.2)	徳島 (R.1)	東部徳島	徳島市	22	257	713	1,648	1,403	804	161	12			5,019		
			鳴門市	8	141	735	1,784	2,560	1,638	207	5				7,077	
			小松島市	9	45	141	238	188	32	0					653	
			勝浦町	2	37	185	639	1,390	1,604	751	114	114	9		4,730	
			上勝町	1	14	237	853	2,197	3,561	2,303	476	46	1		9,689	
			佐那河内村	5	85	382	721	865	622	196	15				2,892	
			石井町	1	14	58	128	89	20	1					311	
			神山町	5	129	762	2,180	3,792	3,910	2,942	703	48			14,471	
			松茂町	3												3
			藍住町													
			板野町	3	36	158	423	674	318	43	0					1,656
			上板町	0	16	84	250	457	297	103	2					1,211
			小計	59	774	3,454	8,864	13,617	12,806	6,707	1,327	103	1			47,713
			阿波市	17	141	373	1,271	2,807	3,660	1,540	96	1				9,905
合計	76	915	3,826	10,135	16,423	16,466	8,247	1,424	104	1			57,619			
美馬 (R.2)	西部美馬	吉野川市	23	183	699	1,618	2,476	1,972	947	198	198	16	2	8,134		
		小計	40	324	1,072	2,889	5,282	5,632	2,487	294	294	17	2	18,039		
		美馬市	60	192	922	2,542	5,293	8,011	8,232	2,763	271	7		28,294		
		つるぎ町	8	78	395	1,263	3,076	4,608	3,977	1,355	199	11		14,969		
		小計	68	271	1,317	3,805	8,369	12,619	12,209	4,118	470	17		43,262		
		合計	91	454	2,016	5,423	10,845	14,591	13,157	4,316	486	19			51,397	
三好 (H.28)	西部三好	三好市	62	276	1,512	5,385	11,742	16,745	13,479	5,047	854	38		55,140		
		東みよし町	24	61	358	1,183	2,456	3,124	1,961	390	20			9,577		
		合計	86	338	1,870	6,568	14,198	19,868	15,439	5,437	874	38		64,717		
		計画区計	253	1,707	7,712	22,127	41,466	50,925	36,843	11,177	1,464	58		173,732		
那賀 (H.29)	南部那賀	那賀町	10	138	679	2,159	7,294	20,406	20,406	23,362	6,918	533	47	61,545		
		合計	10	138	679	2,159	7,294	20,406	20,406	23,362	6,918	533	47	61,545		
		阿南市	67	444	1,756	3,749	4,983	3,037	793	118	7			14,954		
		小計	77	581	2,435	5,908	12,277	23,442	24,155	7,036	540	47		76,498		
海部 (H.30)	南部美波	牟岐町	10	95	386	926	1,479	1,496	453	43				4,892		
		美波町	11	77	452	1,893	4,696	4,287	928	17	7			12,367		
		海陽町	56	281	1,019	2,357	4,777	10,666	8,565	1,017	22			28,759		
		小計	77	453	1,857	5,176	10,951	16,449	9,946	1,077	33			46,019		
合計	144	897	3,613	8,925	15,934	19,485	10,739	1,195	40	0		60,972				
計画区計	154	1,035	4,292	11,084	23,228	39,891	34,101	8,113	573	47			122,517			
県計	407	2,741	12,004	33,211	64,694	90,816	70,944	19,290	2,037	105			296,249			

第12表 針葉樹齡級別面積表

単位:ha

森林計画区	森林調査区	出先機関	市町村	齡										級									
				計	1	2	3	4	5	6	7	8	9	10	11	12	13	14	15以上				
吉野川 (R.2)	徳島 (R.1)	徳島市	徳島市	1,505						8	30	17	62	59	36	176	219	181	186	530			
			鳴門市	1,323				1		3	7	10	59	32	98	116	146	125	146	194	531		
			小松島市	63								1		3	5	4	6	14	6	5	19		
			勝浦町	3,587				4	19	38	69	67	186	167	187	605	511	334	679	511	334	721	
			上勝町	7,756		1		3	22	58	173	252	303	448	888	1,409	769	485	1,155	769	485	1,790	
			佐那河内村	1,068			1			5	32	23	23	82	73	162	176	69	212	176	69	208	
			石井町	70						1	1	1	2	3	1	2	6	9	21	12	12	12	
			神山町	11,282				18	57	199	215	215	356	351	779	1,733	1,792	1,492	1,072	1,072	3,219		
			松茂町	3																			3
			北島町																				
			藍住町																				
			板野町	285								7	11	11	11	1		40	22	48	23	109	
			上板町	197				3	1	12	44	4	4	3	13	6	43	26	18	12	12	11	
			小計	27,137			1	13	62	189	567	602	1,007	1,161	2,072	4,297	4,253	3,367	2,392	2,392	7,154		
			阿波市	4,845				3	93	238	206	348	452	431	585	948	662	434	223	223	223	223	
合計	31,982			1	16	154	427	773	950	1,459	1,592	2,657	5,245	4,915	3,801	2,615	2,615	7,377					
美馬 (R.2)	吉野川市	吉野川市	5,594		2			9	50	187	160	152	168	162	405	763	998	775	1,761				
		小計	10,439		2		3	102	288	392	508	605	598	747	1,353	1,425	1,432	999	1,984				
		美馬市	16,711		11	10	68	194	406	427	878	1,140	1,527	2,280	2,948	2,359	1,432	3,010					
		つるぎ町	9,733		8	14	33	29	121	199	488	713	549	1,153	1,465	1,681	1,456	1,758					
		小計	26,444		87	19	24	102	223	527	626	1,366	1,853	2,075	3,432	4,413	4,041	2,889	4,767				
		合計	32,038		87	21	24	111	273	714	786	1,519	2,021	2,237	3,838	5,176	5,039	3,664	6,528				
		三好 (H.28)	三好市	三好市	33,378	150	61	139	224	576	682	1,492	2,734	3,141	6,998	5,769	4,752	2,923	1,140	2,596			
				小計	10,439		2		3	102	288	392	508	605	598	747	1,353	1,425	1,432	999	1,984		
				美馬市	16,711	21	11	10	68	194	406	427	878	1,140	1,527	2,280	2,948	2,359	1,432	3,010			
				つるぎ町	9,733	66	8	14	33	29	121	199	488	713	549	1,153	1,465	1,681	1,456	1,758			
				小計	26,444	87	19	24	102	223	527	626	1,366	1,853	2,075	3,432	4,413	4,041	2,889	4,767			
				合計	32,038	87	21	24	111	273	714	786	1,519	2,021	2,237	3,838	5,176	5,039	3,664	6,528			
				那賀 (H.29)	三好市	三好市	33,378	150	61	139	224	576	682	1,492	2,734	3,141	6,998	5,769	4,752	2,923	1,140	2,596	
						小計	10,439		2		3	102	288	392	508	605	598	747	1,353	1,425	1,432	999	1,984
						美馬市	16,711	21	11	10	68	194	406	427	878	1,140	1,527	2,280	2,948	2,359	1,432	3,010	
つるぎ町	9,733					66	8	14	33	29	121	199	488	713	549	1,153	1,465	1,681	1,456	1,758			
小計	26,444					87	19	24	102	223	527	626	1,366	1,853	2,075	3,432	4,413	4,041	2,889	4,767			
合計	32,038					87	21	24	111	273	714	786	1,519	2,021	2,237	3,838	5,176	5,039	3,664	6,528			
那賀 海部川 (H.30)	那賀区					那賀区	102,838	238	87	207	516	1,471	2,474	3,631	6,181	7,099	12,544	15,592	15,665	12,359	7,721	17,054	
						小計	47,152	289	81	302	672	681	1,258	1,649	4,088	3,983	7,041	7,456	6,522	3,625	2,522	6,982	
						美馬市	16,711	21	11	10	68	194	406	427	878	1,140	1,527	2,280	2,948	2,359	1,432	3,010	
		つるぎ町	9,733			66	8	14	33	29	121	199	488	713	549	1,153	1,465	1,681	1,456	1,758			
		小計	26,444			87	19	24	102	223	527	626	1,366	1,853	2,075	3,432	4,413	4,041	2,889	4,767			
		合計	32,038			87	21	24	111	273	714	786	1,519	2,021	2,237	3,838	5,176	5,039	3,664	6,528			
		海部 (H.30)	海部区			海部区	47,152	289	81	302	672	681	1,258	1,649	4,088	3,983	7,041	7,456	6,522	3,625	2,522	6,982	
						小計	10,439	289	82	310	704	741	1,389	1,822	4,673	4,531	7,728	8,502	8,014	4,790	2,916	7,939	
						美馬市	16,711	21	11	10	68	194	406	427	878	1,140	1,527	2,280	2,948	2,359	1,432	3,010	
				つるぎ町	9,733	66	8	14	33	29	121	199	488	713	549	1,153	1,465	1,681	1,456	1,758			
				小計	26,444	87	19	24	102	223	527	626	1,366	1,853	2,075	3,432	4,413	4,041	2,889	4,767			
				合計	32,038	87	21	24	111	273	714	786	1,519	2,021	2,237	3,838	5,176	5,039	3,664	6,528			
				県計	県計	県計	86,097	296	95	558	1,110	1,271	1,973	2,830	7,097	6,699	11,433	14,507	14,290	8,509	4,758	10,670	
						小計	188,935	534	182	766	1,626	2,742	4,447	6,461	13,278	13,798	23,977	30,099	29,955	20,868	12,479	27,724	

第13表 スギ人工林年齢別面積表

単位:ha

森林 計画区	森林 調査区	出先 機関	市町村	年齢															15以上				
				計	1	2	3	4	5	6	7	8	9	10	11	12	13	14					
吉野川 (R.2)	徳島 (R.1)	徳島市	徳島市	561							9	4	12	19	17	119	106	80	85	109			
			鳴門市	35							2			8	2	3	1	10	7	4			
			小松島市	23												2	1	3	5	2	7		
			勝浦町	2,377			2	10			3	14	19	83	117	142	459	499	402	247	381		
			上勝町	6,784	1	2	2	8			26	59	137	199	358	825	1,313	1,079	745	467	1,565		
			佐那河内村	578						1	1	1	2	3	37	34	127	160	121	32	61		
			石井町	6									1				1	2			1		
			神山町	7,781				6	23	63	55	189	261	603	1,331	1,406	1,164	648	2,031				
			松茂町																				
			北島町																				
			藍住町																				
			板野町	4														2				1	
			上板町	5														1	3	1		1	
			小計	18,154	0	1	5	24	53	148	217	494	795	1,625	3,357	3,269	2,523	1,486	4,157				
			阿波市	384					1	1	38	60	56	28	78	43	52	10	16				
合計	18,538	0	1	5	24	54	150	255	554	851	1,653	3,435	3,312	2,575	1,495	4,174							
美馬 (R.2)	美馬 (R.2)	吉野川市	吉野川市	2,414						8	37	38	48	93	86	258	483	522	350	486			
			小計	2,798	0	2	0	4	4	8	38	77	108	148	114	336	526	575	359	502			
			美馬市	10,374	20	11	5	12	7	35	69	324	612	1,110	1,799	2,407	1,887	893	1,183				
			つるぎ町	7,397	66	6	14	21	6	32	52	198	447	459	1,003	1,279	1,444	1,135	1,234				
			小計	17,771	86	17	19	33	13	67	121	522	1,059	1,569	2,802	3,686	3,331	2,029	2,418				
			合計	20,185	86	19	19	36	21	104	159	570	1,152	1,655	3,060	4,169	3,853	2,378	2,903				
			三好市	22,330	120	29	71	48	117	149	636	1,418	1,927	5,319	4,338	3,643	2,231	799	1,486				
			東みよし町	1,804				2	18	41	87	141	108	267	275	327	263	129	144				
			合計	24,133	120	30	72	50	135	190	723	1,558	2,035	5,586	4,613	3,970	2,494	928	1,629				
			計画区計	62,856	205	50	97	110	210	444	1,137	2,683	4,037	8,894	11,107	11,451	8,922	4,802	8,706				
			那賀 海部川 (H.30)	那賀 (H.29)	那賀町	那賀町	42,600	281	79	246	564	868	1,247	3,387	3,430	6,398	7,019	6,263	3,510	2,444	6,343		
						合計	42,600	281	79	246	564	868	1,247	3,387	3,430	6,398	7,019	6,263	3,510	2,444	6,343		
						阿南市	4,924			3	16	12	33	49	253	382	466	827	1,137	879	298	570	
						小計	47,524	281	79	249	580	901	1,296	3,640	3,812	6,864	7,846	7,400	4,388	2,742	6,913		
						牟岐町	1,955			23	23	13	62	62	165	196	249	333	373	253	111	135	
美波町	4,307	3					11	30	29	69	234	245	453	778	778	1,166	635	252	360				
海陽町	17,193	3				12	92	157	198	103	262	826	1,003	1,817	3,470	3,876	2,331	1,294	1,748				
小計	23,455	7				12	127	210	246	156	394	1,225	1,443	2,520	4,580	5,416	3,219	1,658	2,243				
合計	28,378	7				12	130	226	257	188	443	1,478	1,826	2,986	5,407	6,553	4,098	1,955	2,813				
計画区計	70,978	288				91	376	790	777	1,057	1,690	4,865	5,255	9,383	12,427	12,816	7,608	4,400	9,156				
県計	133,834	494				140	472	900	987	1,501	2,827	7,548	9,292	18,278	23,534	24,267	16,529	9,202	17,862				

第14表 ヒノキ人工林年齢級別面積表

単位:ha

森林計画区	森林調査区	出先機関	市町村	年齢級																			
				計	1	2	3	4	5	6	7	8	9	10	11	12	13	14	15以上				
吉野川 (R.2)	徳島 (R.1)		徳島市	312					7	21	13	49	40	17	30	46	38	17	32				
			鳴門市	140			1		3	6	10	51	27	2	8	17	5	7	3	3			
			小松島市	23					1	1			3	4	3	3	3	1	1	4	4		
			勝浦町	866		2	9	35	54	48	103	49	103	49	43	136	151	94	35	107	107		
			上勝町	770		1	14	33	97	112	104	90	104	90	62	74	65	14	4	100	100		
			佐那河内村	260		1		4	31	21	20	46	38	20	46	38	32	23	30	4	10		
			石井町	12				1	1	2	3	1	2	3	1	1	1	2			1		
			神山町	1,707				12	134	153	162	87	147	233	181	137	119	309			309		
			松茂町																				
			北島町																				
			藍住町																				
			板野町	56					7	11	11	11	11	11	1		5	5	3	1	1	1	
			上板町	116		3	1	12	44	4	2	13	5	17	7	5	17	7	5	1	2	2	
			小計	4,261	0	8	38	135	400	374	507	357	319	539	500	328	187	568	568	21	21	21	
			阿波市	2,225		3	93	238	204	301	345	294	219	256	119	112	20	20	20	20	20	20	
合計	6,487	0	11	131	373	604	675	852	651	538	795	620	440	208	589	589	208	208	208				
美馬 (R.2)			吉野川市	1,092			5	43	148	117	99	71	65	87	102	146	84	125	125				
			小計	3,318	0	3	98	280	352	418	444	365	284	343	222	258	105	146	146	146			
			美馬市	3,648	1	5	47	187	367	358	550	522	365	282	243	251	196	274	274	274	274		
			つるぎ町	1,417		2	12	22	88	146	290	261	78	91	96	104	93	133	133	133	133		
			小計	5,065	1	2	5	59	209	455	504	840	783	443	373	339	355	289	407	407	407		
			合計	6,157	1	2	5	64	252	603	621	939	854	508	460	441	502	373	532	532	532		
			三好 (H.28)			三好市	8,505	3	16	64	175	458	533	854	1,311	1,142	1,272	854	731	455	151	486	
						東みよし町	2,283		3	27	25	177	261	313	324	201	211	201	203	131	72	135	135
						合計	10,788	3	18	90	200	635	794	1,167	1,635	1,343	1,483	1,055	934	586	222	621	621
						計画区計	23,432	4	21	106	395	1,260	2,001	2,463	3,427	2,848	2,529	2,310	1,995	1,528	803	1,743	1,743
						那賀町	4,014	7	2	49	102	161	388	402	697	554	630	411	224	104	65	218	218
			海部 (H.30)			合計	4,014	7	2	49	102	161	388	402	697	554	630	411	224	104	65	218	
						阿南市	1,666		1	5	17	48	99	124	331	155	138	158	239	138	49	166	
						小計	5,680	7	4	54	119	209	487	525	1,028	709	768	568	463	242	114	384	384
						牟岐町	958		4	42	56	79	70	56	117	97	57	101	108	120	24	30	30
美波町	2,123						42	25	109	163	216	425	242	274	307	155	93	14	57	57			
那賀海部川 (H.30)			海陽町	4,098			38	114	97	195	334	645	349	706	520	465	248	116	271				
			小計	7,179	0	0	121	196	285	428	606	1,188	688	1,036	928	727	461	154	359				
			合計	8,845	0	2	126	213	333	527	730	1,519	843	1,174	1,086	966	599	204	524				
			計画区計	12,859	7	4	176	315	494	915	1,132	2,216	1,397	1,804	1,496	1,190	703	268	742				
			県計	36,291	11	25	282	710	1,754	2,916	3,594	5,643	4,245	4,333	3,807	3,185	2,231	1,072	2,485				

第15表 スギ・ヒノキ人工林年齢別面積表

単位: ha

森林計画区	森林調査区	出先機関	市町村	年齢																
				計	1	2	3	4	5	6	7	8	9	10	11	12	13	14	15以上	
吉野川 (R.2)	徳島	東部徳島	徳島市	873				8	30	17	62	59	34	149	153	118	102	142		
			鳴門市	175			0	1	3	7	10	59	28	5	9	27	12	10	3	
			小松島市	46						1	0	3	5	4	6	9	3	3	11	
			勝浦町	3,242	0		4	19	38	69	67	186	166	185	595	651	496	281	488	
			上勝町	7,554	1		3	22	58	155	249	303	448	887	1,388	1,144	758	471	1,665	
			佐那河内村	839			1	0	5	32	23	23	82	72	159	183	152	36	71	
			石井町	18					1	1	2	3	1	1	2	3	1	1	2	
			神山町	9,489			0	17	57	197	208	351	348	751	1,564	1,587	1,302	767	2,340	
			松茂町																	
			北島町																	
			藍住町																	
			板野町	59																
			上板町	121				3	1	12	44	4	3	13	5	18	9	6	1	2
			小計	22,416	0	1	13	61	189	548	591	1,002	1,152	1,944	3,896	3,770	2,851	1,673	4,726	
			美馬	2,609	0		3	93	238	206	339	404	349	248	334	163	164	30	37	
西部美馬	25,025	0	1	16	154	427	754	931	1,406	1,501	2,192	4,230	3,932	3,015	1,703	4,763				
吉野川市	3,506	2			9	50	185	155	147	164	151	345	585	669	434	611				
小計	6,115	2	2	3	102	288	391	494	551	513	399	679	748	833	464	648				
美馬市	14,022	20	11	10	58	194	402	427	875	1,134	1,475	2,081	2,650	2,138	1,089	1,457				
つるぎ町	8,814	66	8	14	33	29	121	198	488	708	537	1,095	1,374	1,548	1,228	1,368				
小計	22,836	87	19	24	91	223	522	625	1,363	1,842	2,012	3,176	4,025	3,686	2,317	2,825				
三好	26,342	87	21	24	100	273	707	780	1,509	2,006	2,163	3,520	4,610	4,355	2,751	3,436				
西部三好	30,835	123	45	134	223	575	682	1,490	2,729	3,069	6,591	5,192	4,374	2,686	950	1,972				
東みよし町	4,087	3	29	27	195	302	400	465	308	478	476	394	530	394	201	278				
小計	34,922	123	48	163	251	770	984	1,890	3,194	3,378	7,069	5,668	4,904	3,080	1,151	2,250				
那賀	86,288	209	70	202	505	1,470	2,445	3,600	6,110	6,885	11,424	13,418	13,446	10,450	5,605	10,449				
那賀町	46,614	288	81	295	667	680	1,257	1,649	4,085	3,983	7,027	7,430	6,487	3,614	2,509	6,561				
小計	46,614	288	81	295	667	680	1,257	1,649	4,085	3,983	7,027	7,430	6,487	3,614	2,509	6,561				
海部	6,590	1	8	32	60	131	173	584	537	604	604	984	1,376	1,017	347	735				
海部市	53,204	288	82	304	699	741	1,388	1,822	4,669	4,521	7,631	8,415	7,863	4,631	2,856	7,296				
小計	2,913	0	65	80	98	83	119	283	293	306	306	433	481	373	135	165				
美波町	6,430	3	0	53	55	138	203	286	659	487	727	1,085	1,321	728	266	417				
海陽町	21,291	3	12	130	271	295	298	595	1,471	1,352	2,523	3,990	4,341	2,580	1,411	2,019				
小計	30,633	7	12	248	406	531	584	1,000	2,413	2,131	3,556	5,508	6,143	3,680	1,812	2,602				
計画区計	37,224	7	14	256	438	591	715	1,173	2,997	2,669	4,160	6,493	7,519	4,697	2,159	3,337				
県	83,837	295	95	552	1,105	1,271	1,972	2,821	7,082	6,652	11,187	13,923	14,006	8,311	4,668	9,898				
計	170,125	504	165	754	1,610	2,741	4,417	6,422	13,191	13,537	22,611	27,341	27,452	18,761	10,273	20,347				

吉野川森林計画区
針広別・人天別・樹種別森林資源表

林種	針広別	樹種名	項目	樹種別																				樹種計	
				1齡級	2齡級	3齡級	4齡級	5齡級	6齡級	7齡級	8齡級	9齡級	10齡級	11齡級	12齡級	13齡級	14齡級	15齡級	16齡級	17齡級	18齡級	19齡級	20齡級		21齡級
人工林	スギ	面積	205	50	97	110	210	444	1,137	2,683	4,037	8,894	11,107	11,451	8,922	4,902	2,709	1,654	1,410	1,181	803	423	526	62,856	
		材積	3,956	1,817	654	1,590	2,969	53,328	131,962	420,838	1,116,355	1,829,353	4,483,200	5,929,342	6,375,830	5,236,350	2,911,906	1,705,657	1,064,894	948,732	786,926	552,413	294,785	371,933	34,255,161
		成長量	1,817	654	1,590	2,969	53,328	131,962	420,838	1,116,355	1,829,353	4,483,200	5,929,342	6,375,830	5,236,350	2,911,906	1,705,657	1,064,894	948,732	786,926	552,413	294,785	371,933	34,255,161	
		面積	4	21	106	395	1,260	2,001	2,463	3,427	2,848	2,929	2,310	1,995	1,528	803	370	313	327	307	307	193	78	154	23,432
		材積	27	632	8,043	44,370	182,486	343,819	508,021	802,177	766,598	764,938	739,234	652,338	525,602	283,416	139,060	121,249	130,307	124,700	77,784	31,632	63,481	62,889,914	
	成長量	17	153	954	3,218	9,655	13,303	14,755	18,668	14,012	11,219	8,847	6,411	4,321	1,929	782	570	492	414	194	75	149	110,138		
	ヒノキ	面積	1	0	0	1	19	17	50	145	921	1,560	1,898	1,509	1,285	212	59	43	30	29	30	29	15	30	7,623
		材積	0	0	0	76	61	2,024	2,109	8,597	26,274	177,365	331,037	378,678	351,954	304,920	49,790	13,642	10,668	7,124	7,736	3,827	7,311	1,683,393	
		成長量	0	0	0	7	4	101	88	261	552	2,900	3,892	3,047	2,102	1,514	238	69	50	35	34	21	33	14,948	
		面積	28	17	5	0	2	10	32	55	3	32	55	337	173	21	5	0	5	6	2	0	1	701	
材積		0	0	187	0	3	277	1,466	609	6,067	8,866	76,594	39,871	5,655	1,413	45	0	979	1,191	310	0	129	143,662		
天然林	クヌギ	面積	238	87	207	506	1,470	2,466	3,827	6,162	7,062	12,400	15,314	15,317	11,980	6,896	3,291	2,025	1,785	1,825	1,026	517	712	94,612	
		材積	3,983	2,966	21,238	67,415	236,078	478,082	932,434	1,927,738	2,628,292	5,434,459	7,076,207	7,426,717	6,119,561	3,501,655	1,894,552	1,199,985	1,090,886	919,341	638,243	330,244	442,254	42,372,130	
		成長量	1,834	807	2,562	4,860	12,383	18,444	26,738	44,184	47,590	79,405	84,600	72,474	48,825	23,456	10,691	5,602	4,323	3,258	1,807	830	1,092	495,765	
		面積	10	3	1	7	25	90	184	115	188	286	314	639	440	101	49	16	10	2	0	0	3	2,485	
		材積	0	61	47	393	1,556	6,302	15,647	11,171	19,963	33,832	35,694	74,307	51,435	12,349	6,086	1,922	1,368	331	55	30	467	273,016	
	成長量	0	11	5	26	75	271	445	210	138	212	314	577	409	127	66	19	15	3	0	0	0	6	2,929	
	タコウ	面積	10	34	12	31	69	22	15	8	11	5	8	6	2	0	0	0	0	0	1	0	0	0	241
		材積	0	252	252	1,510	3,194	1,684	1,238	807	805	1,215	519	1,017	652	192	0	22	48	0	0	72	0	0	13,479
		成長量	0	45	28	121	198	80	39	19	15	14	7	11	10	1	0	0	1	0	1	0	0	0	590
		面積	19	37	13	39	94	112	199	122	196	296	319	647	447	103	49	16	11	2	1	0	3	2,726	
材積		0	313	299	1,903	4,750	7,986	16,885	11,978	20,768	35,047	36,213	75,324	52,087	12,541	6,086	1,944	1,416	331	127	30	467	286,495		
計	針葉樹	面積	0	56	33	147	273	351	484	229	153	226	321	588	419	128	66	19	16	3	1	0	6	3,519	
		材積	257	124	220	545	1,564	3,826	6,285	7,258	12,896	15,633	12,426	6,999	3,340	2,042	1,795	1,527	1,027	517	715	97,338			
		成長量	3,983	3,279	21,537	69,318	240,828	486,068	949,319	1,939,716	2,649,060	5,469,506	7,112,420	7,502,041	6,117,648	3,514,196	1,900,638	1,201,929	1,092,102	919,672	638,370	330,274	442,721	42,658,625	
		面積	1,834	863	2,595	5,007	12,856	18,735	27,222	44,418	47,743	79,831	84,921	73,062	49,244	23,594	10,757	5,621	4,339	3,261	1,808	830	1,098	499,284	
		材積	0	0	0	10	0	8	4	4	18	37	145	277	362	379	815	1,561	1,055	1,082	704	662	350	617	8,064
	広葉樹	面積	0	0	0	0	0	0	0	0	0	0	0	0	0	0	0	0	0	0	0	0	0	0	0
		材積	0	0	0	0	0	0	0	0	0	0	0	0	0	0	0	0	0	0	0	0	0	0	0
		成長量	0	0	0	0	0	0	0	0	0	0	0	0	0	0	0	0	0	0	0	0	0	0	0
		面積	0	0	0	0	0	0	0	0	0	0	0	0	0	0	0	0	0	0	0	0	0	0	0
		材積	0	0	0	0	0	0	0	0	0	0	0	0	0	0	0	0	0	0	0	0	0	0	0
計	針葉樹	面積	0	0	0	0	0	0	0	0	0	0	0	0	0	0	0	0	0	0	0	0	0	0	0
		材積	0	0	0	0	0	0	0	0	0	0	0	0	0	0	0	0	0	0	0	0	0	0	0
		成長量	0	0	0	0	0	0	0	0	0	0	0	0	0	0	0	0	0	0	0	0	0	0	0
		面積	0	0	0	0	0	0	0	0	0	0	0	0	0	0	0	0	0	0	0	0	0	0	0
		材積	0	0	0	0	0	0	0	0	0	0	0	0	0	0	0	0	0	0	0	0	0	0	0
	天然林	面積	0	0	0	0	0	0	0	0	0	0	0	0	0	0	0	0	0	0	0	0	0	0	0
		材積	0	0	0	0	0	0	0	0	0	0	0	0	0	0	0	0	0	0	0	0	0	0	0
		成長量	0	0	0	0	0	0	0	0	0	0	0	0	0	0	0	0	0	0	0	0	0	0	0
		面積	0	0	0	0	0	0	0	0	0	0	0	0	0	0	0	0	0	0	0	0	0	0	0
		材積	0	0	0	0	0	0	0	0	0	0	0	0	0	0	0	0	0	0	0	0	0	0	0
計	針葉樹	面積	21	282	235	644	537	1,869	1,096	2,242	3,067	6,835	11,171	12,998	10,556	6,472	2,548	1,164	764	567	281	158	849	63,756	
		材積	0	4,141	6,709	25,448	30,353	138,623	93,898	188,512	288,290	743,446	1,285,444	1,434,236	1,218,876	753,425	317,465	147,101	95,424	70,446	39,536	20,964	121,245	7,023,582	
		成長量	0	642	739	2,074	1,912	6,822	3,101	4,080	4,259	8,318	14,742	16,835	15,043	9,373	3,951	1,763	1,161	840	497	260	1,591	97,803	
		面積	21	282	235	644	537	1,869	1,096	2,242	3,067	4,259	8,318	14,742	16,835	15,043	9,373	3,951	1,763	1,161	840	497	260	1,591	97,803
		材積	0	4,141	6,709	25,448	30,353	140,257	95,800	188,540	289,357	747,563	1,290,318	1,441,982	1,230,809	756,882	317,900	147,169	95,437	70,446	39,573	20,964	121,245	7,060,493	
	計	面積	0	642	739	2,074	1,912	6,886	3,136	4,080	4,271	8,372	14,906	16,946	15,185	9,417	3,956	1,763	1,161	840	497	260	1,591	98,334	
		材積	21	282	235	654	537	1,897	1,113	2,261	3,114	7,021	11,504	12,837	11,060	7,332	4,115	2,220	1,852	1,279	952	524	1,569	72,378	
		成長量	0	4,141	6,710	25,946	30,367	141,265	96,010	191,282	295,679	773,289	1,346,050	1,518,392	1,321,168	954,019	691,936	389,646	356,804	239,441	200,140	105,240	296,539	8,994,064	
		面積	0	642	739	2,112	1,912	6,739	3,154	4,422	8,822	15,564	15,809	17,663	15,909	10,465	5,654	2,896	2,325	1,575	1,253	616	2,432	108,967	
		成長量	278	405	456	1,199	2,101	4,475	4,939	8,545	10,371	19,717	27,137	28,801	23,486	14,331	7,454	4,262	3,647	2,806	1,979	1,041	2,284	169,716	
総計	面積	3,983	7,420	28,247	95,264	271,195	627,333	1,045,329	2,130,998	2,944,739	6,242,795	8,458,470	9,020,433	7,492,816	4,468,215	2,592,574	1,601,574	1,448,906	1,159,114	838,510	435,514	739,260	51,652,889		
	材積	1,834	1,505	3,334	7,119	14,568	25,534	30,376	48,586	52,165	88,453	100,485	90,725	65,053	34,049	16,411	8,517	6,864	4,836	3,061	1,446	3,530	608,251		
	成長量	1,834	1,505	3,334	7,119	14,568	25,534	30,376	48,586	52,165	88,453	100,485	90,725	65,053	34,049	16,411	8,517	6,864	4,836	3,061	1,446	3,530	608,251		
	面積	0	0	0	0	0	0	0	0	0	0	0	0	0	0	0	0	0	0	0	0	0	0	0	
	材積	0	0	0	0	0	0	0	0	0	0	0	0	0	0	0	0	0	0	0	0	0	0	0	

竹林		無立木地		総合計	
面積(ha)	材積(m3)				

那賀・海部川森林計画区
針広別・人天別・樹種別森林資源表

林種	針広別	樹種名	項目	樹種計																					
				1齢級	2齢級	3齢級	4齢級	5齢級	6齢級	7齢級	8齢級	9齢級	10齢級	11齢級	12齢級	13齢級	14齢級	15齢級	16齢級	17齢級	18齢級	19齢級	20齢級	21齢級	
人工林	スギ	面積	288	376	790	777	1,057	1,690	4,865	5,255	9,383	12,427	12,816	7,608	4,400	2,486	1,860	1,518	1,316	1,037	549	389	70,978		
		材積	4,384	5,686	166,809	372,171	684,890	2,176,425	2,641,101	5,004,511	5,004,511	6,850,563	7,542,018	4,650,563	2,810,484	1,658,027	1,283,602	1,095,762	961,412	776,840	412,440	288,920	39,795,853		
		成長量	1,853	1,448	7,443	12,181	10,438	13,315	17,840	44,953	41,944	65,769	72,854	63,428	32,029	16,664	8,792	5,566	4,037	2,712	2,158	1,001	696	427,121	
		面積	7	4	176	315	494	915	1,132	2,216	1,397	1,804	1,496	1,190	703	268	188	132	120	126	91	60	60	25	12,859
		材積	83	178	15,663	41,526	90,269	197,162	279,215	593,803	423,424	589,334	491,819	412,488	255,023	102,955	74,458	52,902	49,707	51,138	38,913	25,070	11,279	3,796,409	
	針葉樹	成長量	21	38	1,783	3,077	4,443	7,885	13,355	7,485	8,524	8,524	5,915	4,151	2,150	718	425	248	189	189	114	70	31	68,093	
		面積	0	0	0	0	1	6	12	12	6	12	288	162	143	8	7	3	3	7	3	6	19	785	
		材積	0	0	0	0	6	62	677	2,047	2,562	19,065	65,276	36,063	31,992	4,118	2,088	1,560	734	1,687	837	1,956	4,233	174,968	
		成長量	0	0	0	0	4	31	64	55	322	814	369	292	1	0	0	0	0	0	0	0	12	28	2,034
		面積	1	0	1	0	0	2	3	24	130	250	39	1	0	0	0	0	0	0	1	1	5	2	461
タネ	面積	0	0	17	20	55	293	510	5,369	29,167	65,254	9,917	288	0	0	0	0	0	144	262	1,248	519	113,063		
	材積	0	0	2	0	3	13	114	493	789	96	3	0	0	0	0	0	0	0	1	1	5	2	1,539	
	成長量	0	0	0	0	0	0	0	0	0	0	0	0	0	0	0	0	0	0	0	0	0	0	0	
	面積	296	95	552	1,105	1,271	1,973	2,830	7,097	6,888	11,406	14,461	14,207	8,455	4,866	2,682	1,999	1,641	1,449	1,132	620	434	85,083		
	材積	4,467	5,864	68,681	208,355	314,334	569,450	964,875	2,772,785	3,072,456	5,642,083	7,605,122	8,000,491	4,937,866	2,917,557	1,794,573	1,338,064	1,146,203	1,014,381	816,852	440,683	304,951	43,860,093		
人工林	クスギ	成長量	1,874	1,486	9,228	15,260	14,881	20,604	25,769	58,387	49,598	75,108	80,372	68,044	34,474	17,400	9,225	5,818	4,229	2,909	2,276	1,088	757	498,787	
		面積	20	0	1	5	1	24	36	9	2	7	2	0	0	0	0	0	0	0	0	0	0	0	108
		材積	0	0	0	50	281	94	1,017	1,721	596	189	401	110	0	0	0	0	0	0	0	0	0	0	4,459
		成長量	0	0	0	6	20	4	18	17	5	0	3	1	0	0	0	0	0	0	0	0	0	0	74
		面積	66	5	9	36	18	82	4	5	8	24	60	33	29	16	6	3	3	6	3	0	1	416	
	タコウ	面積	0	65	301	1,909	1,142	7,082	392	618	1,027	3,093	8,646	4,043	3,948	3,007	871	542	464	1,021	442	0	242	38,855	
		材積	0	14	32	166	63	278	11	12	15	35	102	32	21	15	2	1	1	3	0	0	1	804	
		成長量	86	5	11	42	19	106	41	14	14	30	61	33	29	16	6	3	3	6	3	0	1	524	
		面積	0	65	351	2,190	1,236	8,099	2,113	1,214	1,216	3,494	8,756	4,043	3,948	3,007	871	542	464	1,021	442	0	242	43,314	
		材積	0	14	38	186	67	296	28	17	15	38	103	32	21	15	2	1	1	3	0	0	1	878	
計	計	面積	383	100	563	1,147	1,290	2,079	2,870	7,110	6,998	11,437	14,522	14,240	8,484	4,703	2,888	2,002	1,644	1,455	1,135	620	436	85,607	
		材積	4,467	5,929	69,032	210,545	315,570	577,549	966,988	2,773,999	3,073,672	5,645,577	7,613,878	8,004,534	4,941,814	2,920,564	1,795,444	1,338,066	1,146,667	1,015,402	817,294	440,683	305,193	43,923,407	
		成長量	1,874	1,500	9,266	15,446	14,948	20,900	25,797	58,404	49,613	75,146	80,475	68,076	34,495	17,415	9,227	5,819	4,230	2,912	2,276	1,088	758	499,665	
		面積	0	0	0	4	0	0	0	0	11	26	46	55	53	72	83	48	41	51	11	53	67	622	
		材積	0	0	0	278	0	0	54	0	1,790	5,306	10,026	12,886	12,517	17,882	21,594	12,124	10,433	12,168	2,633	12,066	15,409	147,166	
	針葉樹	成長量	0	0	0	24	0	0	3	0	23	86	108	119	95	122	121	50	54	64	15	60	85	1,029	
		面積	0	0	6	0	0	0	0	0	0	0	0	29	0	0	0	3	0	1	0	0	0	351	
		材積	0	0	151	0	0	29	0	93	28	6,634	0	0	0	630	98	350	61	68	88,968	97,110			
		成長量	0	0	20	0	0	1	0	0	0	55	0	0	0	0	0	0	0	1	0	0	336		
		面積	0	0	6	4	0	0	11	27	46	83	53	72	83	51	42	53	12	53	12	53	418	1,014	
天然林	小計	材積	0	0	151	278	0	0	83	0	1,790	5,399	10,054	19,520	12,517	17,882	21,594	12,754	10,531	12,518	2,694	12,134	104,377	244,276	
		成長量	0	0	20	24	0	0	4	0	23	87	108	174	95	122	121	53	54	65	15	60	421	1,446	
		面積	0	0	0	0	0	0	0	0	0	0	0	0	0	0	0	0	0	0	0	0	0	0	
		材積	0	0	0	0	0	0	0	0	0	0	0	0	0	0	0	0	0	0	0	0	0	0	
		成長量	0	0	0	0	0	0	0	0	0	0	0	0	0	0	0	0	0	0	0	0	0	0	
広葉樹	タコウ	面積	24	1	99	571	838	778	961	622	844	1,877	3,742	5,397	5,208	2,996	1,913	1,330	782	549	499	320	3,251	32,401	
		材積	0	26	2,548	27,784	56,581	65,774	90,394	57,045	92,102	206,437	387,887	532,632	511,731	301,862	225,747	171,298	90,555	80,142	77,006	50,291	531,395	3,559,237	
		成長量	0	5	310	2,418	2,617	2,148	2,224	878	1,106	2,197	2,851	2,148	1,164	741	498	313	289	245	189	182	26,767		
		面積	24	1	99	571	838	778	962	622	844	1,877	3,742	5,397	5,208	2,996	1,913	1,330	782	549	499	320	3,251	32,401	
		材積	0	26	2,548	27,784	56,581	65,774	90,394	57,045	92,102	206,437	387,887	532,632	511,731	301,862	225,747	171,298	90,555	80,142	77,006	50,291	531,395	3,559,237	
計	小計	面積	0	5	310	2,418	2,617	2,148	2,224	878	1,106	2,197	2,851	2,148	1,164	741	498	313	289	245	189	182	26,767		
		材積	0	26	2,548	27,784	56,581	65,774	90,394	57,045	92,102	206,437	387,887	532,632	511,731	301,862	225,747	171,298	90,555	80,142	77,006	50,291	531,395	3,559,237	
		成長量	0	5	310	2,418	2,617	2,148	2,224	878	1,106	2,197	2,851	2,148	1,164	741	498	313	289	245	189	182	26,767		
		面積	24	1	105	575	838	778	962	622	855	1,703	3,788	5,481	5,261	2,996	1,996	1,380	823	602	511	374	3,669	33,415	
		材積	0	26	2,699	28,062	56,581	65,774	90,477	57,045	93,892	211,936	397,941	552,152	524,248	319,744	247,341	184,052	101,086	92,660	79,700	62,425	635,772	3,803,513	
総計	小計	成長量	0	5	330	2,442	2,617	2,148	2,228	878	1,129	2,284	2,759	2,923	2,243	1,286	862	601	367	354	260	249	2,248	28,213	
		面積	406	102	668	1,722	2,128	2,857	3,832	7,732	7,553	13,140	18,310	19,721	13,745	7,770	4,684	3,383	2,468	2,057	1,646	994	4,105	119,023	
		材積	4,467	5,955	71,731	238,607	372,151	643,323	1,057,465	2,831,044	3,167,564	5,857,413	8,011,819	8,556,686	5,466,062	3,240,308	1,992,785								

針広別・人天別・樹種別森林資源表

林種	針広別	樹種名	項目	樹種別																						
				1齡級	2齡級	3齡級	4齡級	5齡級	6齡級	7齡級	8齡級	9齡級	10齡級	11齡級	12齡級	13齡級	14齡級	15齡級	16齡級	17齡級	18齡級	19齡級	20齡級	21齡級	樹種計	
人工林	スギ	面積	120	30	72	50	135	190	723	1,558	2,035	5,586	4,613	3,970	2,494	928	527	306	259	242	117	117	80	99	24,133	
		材積	2,057	1,291	9,659	9,737	34,499	57,232	275,616	653,988	943,866	2,836,615	2,506,191	2,207,957	1,469,862	560,165	329,508	194,855	181,222	157,759	77,017	55,630	68,518	12,632,444		
		成長量	1,084	1,084	367	1,186	704	2,133	7,661	14,780	16,711	41,373	29,802	21,756	11,812	3,778	1,836	875	733	536	209	118	154	159,334		
		面積	3	18	90	200	635	794	1,167	1,635	1,343	1,483	1,055	934	586	222	142	126	109	129	58	25	33	10,788		
		材積	19	573	7,056	25,021	98,750	145,342	262,431	422,302	396,157	475,593	365,176	313,699	214,561	81,642	54,705	50,320	45,854	53,112	24,253	10,161	14,230	3,060,957		
	ヒノキ	面積	14	138	839	1,762	5,105	5,524	7,460	9,558	7,035	6,877	4,262	3,167	1,753	542	296	226	174	171	61	26	34	55,024		
		材積	0	0	0	1	7	96	566	767	614	400	11	8	400	11	8	5	2	2	2	1	6	2,492		
		成長量	0	0	0	47	53	49	503	1,014	17,323	111,534	163,218	137,985	91,235	2,660	2,097	1,149	398	455	520	221	1,480	531,941		
		面積	28	17	5	0	4	2	21	32	346	1,733	1,855	1,046	414	16	12	3	0	0	0	0	0	8	5,504	
		材積	0	0	0	0	0	273	239	98	2,554	1,148	14,221	3,592	3,914	987	0	0	0	0	0	0	0	0	27,213	
天然林	小計	面積	150	65	168	251	770	987	1,894	3,201	3,486	7,640	6,494	5,533	3,494	1,165	677	437	369	373	177	105	138	37,574		
		材積	2,076	1,864	16,902	34,805	133,302	202,896	538,789	1,077,402	1,359,900	3,424,890	3,048,906	2,662,633	1,779,572	645,454	386,310	246,124	227,474	211,326	101,790	66,012	84,228	16,252,555		
		成長量	1,098	505	2,043	2,470	6,835	7,673	15,152	24,373	24,145	50,002	36,093	25,996	14,005	4,343	2,144	1,107	908	708	272	145	196	220,213		
		面積	6	2	1	6	10	22	33	42	160	279	209	493	327	13	1	0	0	0	0	0	0	0	1,605	
		材積	0	48	47	351	851	1,908	3,447	4,967	17,220	32,971	24,655	59,368	38,430	1,530	127	189	0	0	0	0	0	0	186,109	
	クヌギ	面積	4	9	5	24	11	4	2	0	2	3	0	2	0	0	0	0	0	0	0	0	0	0	67	
		材積	0	115	123	1,266	732	318	153	0	163	327	39	292	0	103	0	0	0	0	0	0	0	0	0	3,631
		成長量	0	18	13	99	46	17	5	0	3	0	3	0	2	0	0	0	0	0	0	0	0	0	0	206
		面積	10	11	6	30	21	26	35	42	162	281	209	495	327	14	1	1	0	0	0	0	0	0	0	1,871
		材積	0	163	170	1,617	1,883	2,226	3,600	4,967	17,383	33,298	24,694	59,060	38,430	1,633	127	189	0	0	0	0	0	0	0	189,740
計	小計	面積	0	28	18	121	80	93	69	58	101	205	164	392	254	11	0	0	0	0	0	0	0	0	1,596	
		材積	160	75	174	281	792	1,013	1,929	3,243	3,648	7,921	6,703	6,027	3,820	1,179	678	438	369	373	177	105	138	39,246		
		成長量	2,076	2,072	17,072	36,422	134,885	205,122	542,389	1,082,369	1,377,283	3,458,188	3,073,500	2,722,293	1,818,002	647,087	386,437	246,313	227,474	211,326	101,790	66,012	84,228	16,442,295		
		面積	0	0	0	0	0	0	1	2	2	1	10	16	36	25	267	249	199	170	96	75	32	39	1,215	
		材積	0	0	0	0	0	0	80	274	87	1,883	3,210	7,816	5,861	61,357	56,060	44,791	37,695	21,313	15,988	6,814	8,731	271,960		
	針葉樹	面積	0	0	0	0	0	0	0	0	0	0	0	0	0	0	0	0	0	0	0	0	0	0	1,283	
		材積	0	0	0	0	0	0	0	0	0	0	0	0	0	0	0	0	0	0	0	0	0	0	28	
		成長量	0	0	0	0	0	0	0	0	0	0	0	0	0	0	0	0	0	0	0	0	0	0	5	
		面積	0	0	0	0	0	0	0	0	0	0	0	0	0	0	0	0	0	0	0	0	0	0	7	
		材積	0	0	0	0	0	0	0	0	0	0	0	0	0	0	0	0	0	0	0	0	0	0	52	
計	小計	面積	0	0	0	0	0	0	0	0	0	0	0	0	0	0	0	0	0	0	0	0	0	0	44	
		材積	0	0	0	0	0	0	0	0	0	0	0	0	0	0	0	0	0	0	0	0	0	0	1,244	
		成長量	0	0	0	0	0	0	0	0	0	0	0	0	0	0	0	0	0	0	0	0	0	0	9,890	
		面積	0	0	0	0	0	0	0	0	0	0	0	0	0	0	0	0	0	0	0	0	0	0	279,171	
		材積	0	0	0	0	0	0	0	0	0	0	0	0	0	0	0	0	0	0	0	0	0	0	41	
	広葉樹	面積	0	0	0	0	0	0	0	0	0	0	0	0	0	0	0	0	0	0	0	0	0	0	25	
		材積	0	0	0	0	0	0	0	0	0	0	0	0	0	0	0	0	0	0	0	0	0	0	0	
		成長量	0	0	0	0	0	0	0	0	0	0	0	0	0	0	0	0	0	0	0	0	0	0	0	
		面積	0	0	0	0	0	0	0	0	0	0	0	0	0	0	0	0	0	0	0	0	0	0	0	
		材積	0	0	0	0	0	0	0	0	0	0	0	0	0	0	0	0	0	0	0	0	0	0	0	
計	小計	面積	21	282	143	327	318	368	429	484	1,047	3,612	4,884	5,012	2,575	1,517	541	473	279	276	94	56	138	22,876		
		材積	0	4,141	4,377	13,766	19,552	27,796	44,405	54,945	122,534	453,220	617,517	636,735	338,110	200,074	71,940	63,798	37,395	35,923	14,322	8,886	19,615	2,788,751		
		成長量	0	642	461	1,099	1,237	1,464	1,498	1,229	1,858	4,299	5,883	6,178	3,338	2,019	727	658	389	378	157	95	211	33,820		
		面積	21	282	143	327	318	371	439	484	1,050	3,613	4,889	5,014	2,575	1,517	541	473	279	276	94	56	138	22,900		
		材積	0	4,141	4,377	13,766	19,552	28,133	45,892	54,945	123,009	453,265	618,185	637,007	338,110	200,074	71,940	63,798	37,395	35,923	14,322	8,886	19,615	2,792,035		
	計	面積	0	642	461	1,099	1,237	1,474	1,526	1,229	1,862	4,299	5,887	6,181	3,338	2,019	727	658	389	378	157	95	211	33,869		
		材積	0	0	0	0	0	0	0	0	0	0	0	0	0	0	0	0	0	0	0	0	0	0	0	
		成長量	0	0	0	0	0	0	0	0	0	0	0	0	0	0	0	0	0	0	0	0	0	0	0	
		面積	21	282	143	327	318	371	440	486	1,051	3,623	4,905	5,085	2,600	1,793	791	672	450	378	169	87	182	24,144		
		材積	0	4,141	4,377	13,766	19,552	28,133	45,972	54,919	123,131	455,148	621,395	646,368	343,971	264,391	128,000	108,589	75,278	58,463	30,407	15,700	29,505	3,071,206		
総計	小計	面積	0	642	461	1,099	1,237	1,474	1,529	1,238	1,865	4,326	5,921	3,358	2,346	968	871	544	463	226	123	252	35,204			
		材積	181	357	317	608	1,110	1,384	2,369	3,729	4,699	11,544	11,607	6,421	2,972	1,468	1,110	819	752	346	193	320	63,390			
		成長量	2,076	2,076	17,072	36,422	134,885	233,255	588,361	1,137,288	1,500,414	3,913,336	3,694,935	3,368,661	2,161,973	911,478	514,437	354,902	302,752	269,789	132,197	81,712	113,733	19,513,501		
		面積	1,098	1,175	2,522	3,690	8,152	9,240	16,750	25,669	26,111	54,533	42,178	32,649	17,617	6,700	3,112	1,980	1,452	1,171	498	268	448	257,013		
		材積	0	0	0	0	0	0	0	0	0	0	0	0	0	0	0	0	0	0	0	0	0	0	0	
	合計	面積	609	609	609	609	609	609	609	609	609	609	609	609	609	609	609	609	609	609	609	609	609	609	609	
		材積	19,513,501	19,513,501	19,513,501	19,513,501	19,513,501	19,513,501	19,513,501	19,513,501	19,513,501	19,513,501	19,513,501	19,513,501	19,513,501	19,513,501	19,513,501	19,513,501	19,513,501	19,513,501	19,513,501	19,513,501	19,513,501	19,513,501	19,513,501	

竹林		無立木地		合計	
面積(ha)	材積(m3)	面積(ha)	材積(m3)	面積(ha)	材積(m3)
609	60,862	55	93	375	64,717
609	60,862	55	93	375	64,717
609	60,862	55	93	375	64,717
609	60,862	55	93	375	64,717
609	60,862	55	93		

針広別・人天別・樹種別森林資源表

林種	針広別	樹種名	項目	1	2	3	4	5	6	7	8	9	10	11	12	13	14	15	16	17	18	19	20	21	樹種計		
				齡級	齡級	齡級	齡級	齡級	齡級	齡級	齡級	齡級	齡級	齡級	齡級	齡級	齡級	齡級	齡級	齡級	齡級	齡級	齡級	齡級		齡級	齡級
人工林	スギ	材積	面積	7	12	130	226	257	188	443	1,478	1,826	2,986	5,407	6,553	4,098	1,955	784	577	484	355	240	228	145	28,378		
			成長量	149	738	18,026	45,124	68,892	59,935	167,972	632,789	654,173	1,528,549	2,935,257	3,709,891	2,427,144	1,196,783	492,894	377,220	327,871	243,999	169,592	168,915	102,596	15,527,509		
			材積	52	301	3,353	3,285	2,617	1,707	3,474	10,525	11,312	16,439	25,923	26,371	14,069	5,671	2,049	1,189	985	505	334	338	203	130,702		
			面積	0	2	126	213	333	527	730	1,519	843	1,174	1,086	966	599	204	143	93	85	106	61	27	27	8	8,845	
			成長量	0	57	11,505	26,261	58,660	105,589	171,187	387,754	239,782	369,810	341,409	323,270	213,067	77,067	55,071	36,297	33,530	42,252	24,637	11,944	3,313	2,524,462		
	針葉樹	材積	面積	0	0	0	0	0	0	0	0	6	9	12	79	275	151	134	7	4	1	2	1	6	9	44,262	
			成長量	0	0	0	0	0	0	0	0	668	1,558	2,562	17,083	62,556	33,745	29,912	1,416	1,112	0	181	454	228	1,956	157,160	
			材積	0	0	0	0	0	0	0	0	31	48	55	292	788	352	281	11	6	0	2	1	12	26	1,907	
			面積	0	0	0	0	0	0	0	0	0	2	3	24	128	245	39	1	0	0	0	0	0	0	0	441
			成長量	0	0	0	0	0	0	0	0	293	510	5,369	28,819	64,133	9,779	288	0	0	0	0	0	0	0	0	109,191
天然林	クヌギ	材積	面積	0	0	0	0	0	0	0	0	0	0	0	0	0	0	0	0	0	0	0	0	0	1,506		
			成長量	0	0	0	0	0	0	0	0	114	487	778	96	3	0	0	0	0	0	0	0	0	0	1,506	
			材積	0	0	0	0	0	0	0	0	3	17	5	0	3	1	0	0	0	0	0	0	0	0	0	41
			面積	10	0	1	12	5	7	1	0	0	0	0	0	0	0	0	0	0	0	0	0	0	0	0	63
			成長量	0	0	0	0	0	0	0	0	295	9	1,017	792	0	121	0	0	0	0	0	0	0	0	0	3,824
	タコウ	材積	面積	0	0	0	0	0	0	0	0	0	0	0	0	0	0	0	0	0	0	0	0	0	0	84	
			成長量	0	0	0	0	0	0	0	0	22	8	2	9	2	14	9	0	0	0	0	0	0	0	0	108
			材積	0	0	0	0	0	0	0	0	1,776	596	189	696	119	1,017	792	0	0	0	0	0	0	0	0	7,221
			面積	0	0	0	0	0	0	0	0	18	5	0	4	1	6	3	0	0	0	0	0	0	0	0	125
			成長量	0	0	0	0	0	0	0	0	1,203	3,016	2,707	4,376	7,015	7,723	4,841	2,166	932	670	569	463	302	261	170	38,476
計	針葉樹	材積	面積	149	795	29,531	71,385	127,552	165,524	339,520	1,022,611	1,101,886	1,944,261	3,403,355	4,076,485	2,670,411	1,275,266	548,877	413,517	361,582	286,705	194,457	182,815	109,638	18,332,543		
			成長量	52	314	4,631	5,272	5,521	5,700	8,360	19,469	15,842	22,602	31,625	30,085	16,162	6,217	2,371	1,355	1,111	662	405	383	238	178,377		
			材積	0	0	0	0	0	0	0	0	21	8	2	6	2	0	0	0	0	0	0	0	0	0	0	45
			面積	0	0	0	0	0	0	0	0	17	5	0	3	1	0	0	0	0	0	0	0	0	0	0	3,397
			成長量	0	0	0	0	0	0	0	0	17	5	0	3	1	0	0	0	0	0	0	0	0	0	0	41
	広葉樹	材積	面積	10	0	1	12	5	7	1	0	0	0	0	0	0	0	0	0	0	0	0	0	0	0	63	
			成長量	0	0	0	0	0	0	0	0	55	0	0	295	9	1,017	792	0	121	0	0	0	0	0	0	3,824
			材積	0	0	0	0	0	0	0	0	0	0	0	0	0	0	0	0	0	0	0	0	0	0	0	84
			面積	10	0	1	14	5	11	14	5	11	22	8	2	9	2	14	9	0	0	0	0	0	0	0	108
			成長量	0	0	0	0	0	0	0	0	1,776	596	189	696	119	1,017	792	0	0	0	0	0	0	0	0	7,221
計	針葉樹	材積	面積	0	0	0	0	0	0	0	0	0	0	0	0	0	0	0	0	0	0	0	0	0	0	125	
			成長量	0	0	0	0	0	0	0	0	11	26	37	59	52	70	81	37	40	50	9	37	65	567		
			材積	0	0	0	0	0	0	0	0	1,790	5,163	8,212	12,689	12,093	17,534	21,021	9,142	10,177	11,743	2,002	8,587	14,892	135,045		
			面積	0	0	0	0	0	0	0	0	23	84	90	118	93	121	121	39	54	63	13	47	84	950		
			成長量	0	0	0	0	0	0	0	0	0	0	0	0	0	0	0	0	0	0	0	0	0	0	0	10
	広葉樹	材積	面積	0	0	0	0	0	0	0	0	0	0	0	0	0	0	0	0	0	0	0	0	0	0	23	
			成長量	0	0	0	0	0	0	0	0	11	26	37	59	52	70	81	37	40	50	9	37	69	577		
			材積	0	0	0	0	0	0	0	0	1,790	5,163	8,212	12,689	12,093	17,534	21,021	9,142	10,177	11,743	2,002	8,587	16,429	137,966		
			面積	0	0	0	0	0	0	0	0	23	84	90	118	93	121	121	39	54	63	13	47	93	973		
			成長量	0	0	0	0	0	0	0	0	0	0	0	0	0	0	0	0	0	0	0	0	0	0	0	0
計	針葉樹	材積	面積	22	0	3	125	605	392	417	380	385	489	2,597	4,242	4,260	2,376	1,189	633	516	202	120	60	337	19,350		
			成長量	0	0	88	5,718	39,043	28,340	32,129	29,809	31,450	40,239	220,987	357,461	361,210	199,847	101,116	52,774	44,641	19,170	11,731	5,239	31,639	1,612,631		
			材積	0	0	13	419	1,510	626	429	301	113	134	750	1,223	1,157	614	359	198	170	75	45	21	126	8,283		
			面積	22	0	3	125	605	392	417	380	385	489	2,597	4,242	4,260	2,376	1,189	633	516	202	120	60	337	19,350		
			成長量	0	0	88	5,718	39,043	28,340	32,129	29,809	31,450	40,239	220,987	357,461	361,210	199,847	101,116	52,774	44,641	19,170	11,731	5,239	31,639	1,612,631		
	計	材積	面積	0	0	13	419	1,510	626	429	301	113	134	750	1,223	1,157	614	359	198	170	75	45	21	126	8,283		
			成長量	22	0	3	125	605	392	417	380	385	489	2,597	4,242	4,260	2,376	1,189	633	516	202	120	60	337	19,350		
			材積	0	0	13	419	1,510	626	429	301	113	134	750	1,223	1,157	614	359	198	170	75	45	21	126	8,283		
			面積	22	0	3	125	605	392	417	380	385	489	2,597	4,242	4,260	2,376	1,189	633	516	202	120	60	337	19,350		
			成長量	0	0	88	5,718	39,043	28,340	32,129	29,809	31,450	40,239	220,987	357,461	361,210	199,847	101,116	52,774	44,641	19,170	11,731	5,239	31,639	1,612,631		
計	針葉樹	材積	面積	0	0	0	0	0	0	0	0	0	0	0	0	0	0	0	0	0	0	0	0	0	0		
			成長量	0	0	0	0	0	0	0	0	0	0	0	0	0	0	0	0	0	0	0	0	0	0	0	
			材積	0	0	0	0	0	0	0	0	0	0	0	0	0	0	0	0	0	0	0	0	0	0	0	
			面積	0	0	0	0	0	0	0	0	0	0	0	0	0	0	0	0	0	0	0	0	0	0	0	
			成長量	0	0	0	0	0	0	0	0	0	0	0	0	0	0	0	0	0	0	0	0	0	0	0	
	計	材積	面積	0	0	0	0	0	0	0	0	0	0	0	0	0	0	0	0	0	0	0	0	0	0	0	
			成長量	0	0	0	0	0	0	0	0	0	0	0	0	0	0	0	0	0	0	0	0	0	0	0	
			材積	0	0	0	0	0	0	0	0	0	0	0	0	0	0	0	0	0	0	0	0	0	0	0	
			面積	0	0	0	0	0	0	0	0	0	0	0	0	0	0	0	0	0	0	0	0	0	0	0	
			成長量	0	0	0	0	0	0	0	0	0	0	0	0	0	0	0	0	0	0	0	0	0	0	0	
計	針葉樹	材積	面積	39	14	260	577	1,200	1,117	1,820	3,396	3,102	4,890	9,850	12,025	9,152	4,612	2,201	1,340	1,125	3,430	432	358	577	58,404		
			成長量	149	795	29,654	77,869	166,894	194,679	373,425	1,053,016	1,135,315	1,990,359	3,632,673	4,449,036	3,044,506	1,492,647	671,135	475,433	416,400	317,618	208,190	196,641	157,70			

東部農林水産局(徳島)
針広別・人天別・樹種別森林資源表

林種	針広別	樹種名	項目	1	2	3	4	5	6	7	8	9	10	11	12	13	14	15	16	17	18	19	20	21	樹種計
				齡級	齡級	齡級	齡級	齡級	齡級	齡級	齡級	齡級	齡級	齡級	齡級	齡級	齡級	齡級	齡級	齡級	齡級	齡級	齡級	齡級	
人工林	スギ	面積	0	1	5	24	53	148	217	494	795	957	3,357	3,269	2,523	1,486	934	735	773	700	485	236	294	18,154	
			成長量	2	62	782	1,556	13,438	46,149	80,073	121,817	212,817	365,355	805,257	1,797,982	1,869,088	1,510,938	925,228	599,866	482,510	523,109	471,888	344,490	167,446	217,448
		材積	0	14	78	354	716	1,794	2,297	4,813	6,533	11,716	21,373	18,070	12,228	6,315	3,427	2,274	2,078	1,895	992	439	527	97,735	
			成長量	0	0	8	38	135	400	374	507	357	319	539	500	328	187	94	86	118	81	73	32	32	85
		ヒノキ	材積	0	0	462	4,699	20,029	71,511	79,194	115,656	92,378	93,861	165,273	154,825	115,488	71,668	35,208	34,184	47,029	35,009	29,171	13,213	35,181	121,404
				成長量	1	0	53	324	1,047	2,284	2,708	1,702	1,389	1,993	1,562	923	475	200	168	181	114	75	29	75	29
	針葉樹	面積	0	0	0	0	0	17	3	2	4	81	255	302	383	412	43	22	27	11	20	4	5	1,593	
			成長量	0	0	0	0	8	1,863	284	297	951	14,003	54,702	70,020	90,543	98,544	10,719	5,354	6,964	2,814	5,706	1,021	1,527	365,331
	人工林	タシロ	面積	0	0	0	0	0	93	14	10	21	265	712	667	737	552	51	28	35	13	27	6	6	3,238
				成長量	0	0	0	0	0	0	6	0	0	3	17	46	2	0	0	0	5	6	2	0	0
	人工林	クヌギ	面積	0	0	0	0	0	988	0	0	496	2,781	9,515	403	0	45	0	0	979	1,191	310	0	0	16,711
				成長量	0	0	0	0	0	0	39	0	9	47	101	4	0	0	0	0	6	7	2	0	0
人工林	タコウ	面積	0	0	0	0	0	37	93	113	45	27	51	74	20	2	0	0	0	0	0	0	0	469	
			成長量	0	0	0	0	1	37	93	113	45	27	51	74	20	2	0	0	0	0	0	0	0	83
人工林	小計	面積	0	114	129	119	1,062	240	396	107	36	318	289	0	0	56	0	0	48	0	0	0	0	2,914	
			成長量	0	23	15	11	60	10	11	2	1	4	5	0	0	1	0	0	1	0	0	0	0	144
人工林	小計	材積	0	23	7	2	39	41	63	34	21	8	41	57	16	2	0	0	0	0	0	0	0	0	361
			成長量	0	114	129	128	1,211	2,551	4,654	2,506	1,925	650	3,117	4,465	1,156	191	7	63	48	0	15	0	0	0
人工林	小計	面積	0	23	15	12	97	103	124	47	28	9	56	74	20	3	0	0	1	1	0	0	0	0	613
			成長量	0	24	19	64	228	606	663	1,038	1,177	2,035	4,208	4,176	3,252	2,087	1,071	843	924	798	580	271	384	24,094
人工林	小計	材積	3	176	1,373	9,994	35,199	122,074	165,193	331,276	460,609	914,267	2,023,855	2,107,913	1,718,488	1,095,631	645,845	522,111	578,129	510,702	379,677	181,880	254,196	12,058,406	
			成長量	3	37	146	691	1,860	4,735	7,578	8,284	13,388	24,181	20,747	13,912	7,345	3,678	2,471	2,301	1,829	1,096	474	608	1,193,849	
天然林	針葉樹	面積	0	0	0	0	0	0	1	3	5	44	130	134	131	307	642	439	425	248	204	104	180	3,003	
			成長量	0	0	0	0	5	252	131	349	892	8117	26,090	32,544	33,242	77,203	156,881	108,886	106,735	63,614	53,904	24,625	46,801	739,871
天然林	針葉樹	材積	0	0	0	0	0	0	0	0	0	0	0	0	0	0	0	0	0	0	0	0	0	3,828	
			成長量	0	0	0	0	0	0	0	0	0	0	0	0	0	0	0	0	0	0	0	0	0	40
天然林	針葉樹	面積	0	0	0	0	0	0	0	0	0	0	0	0	0	0	0	0	0	0	0	0	0	0	
			成長量	0	0	0	0	0	0	0	0	0	0	0	0	0	0	0	0	0	0	0	0	0	0
天然林	針葉樹	材積	0	0	0	0	0	0	0	0	0	0	0	0	0	0	0	0	0	0	0	0	0	0	
			成長量	0	0	0	0	0	0	0	0	0	0	0	0	0	0	0	0	0	0	0	0	0	0
天然林	針葉樹	面積	0	0	0	0	0	0	0	0	0	0	0	0	0	0	0	0	0	0	0	0	0	0	
			成長量	0	0	0	0	0	0	0	0	0	0	0	0	0	0	0	0	0	0	0	0	0	0
天然林	針葉樹	材積	0	0	0	0	0	0	0	0	0	0	0	0	0	0	0	0	0	0	0	0	0	0	
			成長量	0	0	0	0	0	0	0	0	0	0	0	0	0	0	0	0	0	0	0	0	0	0
天然林	針葉樹	面積	0	0	0	0	0	0	0	0	0	0	0	0	0	0	0	0	0	0	0	0	0	0	
			成長量	0	0	0	0	0	0	0	0	0	0	0	0	0	0	0	0	0	0	0	0	0	0
天然林	針葉樹	材積	0	0	0	0	0	0	0	0	0	0	0	0	0	0	0	0	0	0	0	0	0	0	
			成長量	0	0	0	0	0	0	0	0	0	0	0	0	0	0	0	0	0	0	0	0	0	0
天然林	針葉樹	面積	0	0	0	0	0	0	0	0	0	0	0	0	0	0	0	0	0	0	0	0	0	0	
			成長量	0	0	0	0	0	0	0	0	0	0	0	0	0	0	0	0	0	0	0	0	0	0
天然林	針葉樹	材積	0	0	0	0	0	0	0	0	0	0	0	0	0	0	0	0	0	0	0	0	0	0	
			成長量	0	0	0	0	0	0	0	0	0	0	0	0	0	0	0	0	0	0	0	0	0	0
天然林	針葉樹	面積	0	0	0	0	0	0	0	0	0	0	0	0	0	0	0	0	0	0	0	0	0	0	
			成長量	0	0	0	0	0	0	0	0	0	0	0	0	0	0	0	0	0	0	0	0	0	0
天然林	針葉樹	材積	0	0	0	0	0	0	0	0	0	0	0	0	0	0	0	0	0	0	0	0	0	0	
			成長量	0	0	0	0	0	0	0	0	0	0	0	0	0	0	0	0	0	0	0	0	0	0
天然林	針葉樹	面積	0	0	0	0	0	0	0	0	0	0	0	0	0	0	0	0	0	0	0	0	0	0	
			成長量	0	0	0	0	0	0	0	0	0	0	0	0	0	0	0	0	0	0	0	0	0	0
天然林	針葉樹	材積	0	0	0	0	0	0	0	0	0	0	0	0	0	0	0	0	0	0	0	0	0	0	
			成長量	0	0	0	0	0	0	0	0	0	0	0	0	0	0	0	0	0	0	0	0	0	0
天然林	針葉樹	面積	0	0	0	0	0	0	0	0	0	0	0	0	0	0	0	0	0	0	0	0	0	0	
			成長量	0	0	0	0	0	0	0	0	0	0	0	0	0	0	0	0	0	0	0	0	0	0
天然林	針葉樹	材積	0	0	0	0	0	0	0	0	0	0	0	0	0	0	0	0	0	0	0	0	0	0	
			成長量	0	0	0	0	0	0	0	0	0	0	0	0	0	0	0	0	0	0	0	0	0	0
天然林	針葉樹	面積	0	0	0	0	0	0	0	0	0	0	0	0	0	0	0	0	0	0	0	0	0	0	
			成長量	0	0	0	0	0	0	0	0	0	0	0	0	0	0	0	0	0	0	0	0	0	0
天然林	針葉樹	材積	0	0	0	0	0	0	0	0	0	0	0	0	0	0	0	0	0	0	0	0	0	0	
			成長量	0	0	0	0	0	0	0	0	0	0	0	0	0	0	0	0	0	0	0	0	0	0
天然林	針葉樹	面積	0	0	0	0	0	0	0	0	0	0	0	0	0	0	0	0	0	0	0	0	0	0	
			成長量	0	0	0	0	0	0	0	0	0	0	0	0	0	0	0	0	0	0	0	0	0	0
天然林	針葉樹	材積	0	0	0	0	0	0	0	0	0	0	0	0	0	0	0	0	0	0	0	0	0	0	
			成長量	0	0	0	0	0	0	0	0	0	0	0	0	0	0	0	0	0	0	0	0	0	0
天然林	針葉樹	面積	0	0	0	0	0	0	0	0	0	0	0	0	0	0	0	0	0	0	0	0	0	0	
			成長量	0	0	0	0	0	0	0	0	0	0	0	0	0	0	0	0	0	0	0	0	0	0
天然林	針葉樹	材積	0	0	0	0	0	0	0	0	0	0	0	0	0	0	0	0	0	0	0	0	0	0	
			成長量	0	0	0	0	0	0	0	0	0	0	0	0	0	0	0	0	0	0	0	0	0	0
天然林	針葉樹	面積	0	0	0	0	0	0	0	0	0	0	0	0	0	0	0	0	0	0	0	0	0	0	
			成長量	0	0	0	0	0	0																

東部農林水産局(吉野川)
針広別・人天別・樹種別森林資源表

林種	針広別	樹種名	項目	10階級																					樹種計	
				1階級	2階級	3階級	4階級	5階級	6階級	7階級	8階級	9階級	10階級	11階級	12階級	13階級	14階級	15階級	16階級	17階級	18階級	19階級	20階級	21階級		
人工林	スギ	材積	0	92	0	2	0	8	38	77	108	148	114	336	526	575	359	206	206	83	76	47	16	27	2,798	
			成長量	0	25	49	618	2,093	10,954	40,301	60,747	51,046	164,294	272,889	317,035	206,877	121,329	49,773	49,965	29,419	49,865	31,666	10,657	17,572	1,462,334	
			材積	0	25	47	1,115	748	944	1,968	2,555	1,422	684	225	178	105	87	25	45	14,149						
			成長量	0	3	98	280	352	418	444	365	284	343	222	258	105	42	24	12	4	12	3,318				
			材積	0	9	189	8,412	37,257	54,341	69,647	82,967	87,183	71,502	96,598	61,351	81,213	35,314	13,855	8,805	10,101	9,006	4,686	1,512	4,637	788,585	
	ヒノキ	材積	0	2	20	644	2,072	2,135	2,050	1,662	1,097	1,200	649	691	251	81	44	34	29	10	10	14	14	14,839		
			成長量	0	0	0	0	0	1	10	41	34	223	296	441	386	310	60	16	1	5	2	2	1,828		
			材積	0	0	0	0	0	112	1,182	7,286	6,010	41,054	59,196	92,763	90,264	73,991	13,745	3,561	199	1,385	387	607	190	391,932	
			成長量	0	0	0	0	0	6	48	219	146	744	806	822	551	330	61	16	1	8	1	4	1	3,764	
			材積	0	0	0	0	0	0	3	3	20	48	48	77	3	2	0	0	0	0	0	0	0	1	411
タシロ	材積	0	0	0	0	0	0	239	511	3,426	7,222	58,212	18,577	683	348	0	0	0	0	0	0	0	0	129	89,347	
		成長量	0	0	0	0	0	15	0	82	152	716	190	5	2	0	0	0	0	0	0	0	0	1	1,175	
		材積	0	0	0	0	0	0	0	0	0	0	0	0	0	0	0	0	0	0	0	0	0	0	0	
		成長量	0	0	0	0	0	2	41	111	15	2	1	2	16	33	35	36	7	2	0	0	0	0	6	309
		材積	0	0	0	0	0	4	19	1	0	0	0	0	2	4	0	0	0	0	0	0	0	0	0	34
マツ	材積	0	3	0	100	720	62	0	206	0	0	249	337	33	0	22	0	0	72	0	0	0	0	1,804		
		成長量	0	1	0	9	43	3	0	5	0	0	3	6	0	0	0	0	0	0	0	0	0	0	71	
		材積	0	0	0	4	19	15	45	8	1	1	16	32	26	24	6	2	0	1	0	0	0	0	3	204
		成長量	0	3	0	100	751	1,017	3,351	743	117	142	2,020	3,795	3,431	3,222	638	224	0	72	0	0	0	0	441	20,164
		材積	0	1	0	9	45	44	111	20	2	1	2	19	39	35	36	7	2	0	1	0	0	0	6	380
計	材積	0	3	3	106	308	407	551	602	568	670	1,231	1,282	1,253	802	332	129	106	76	62	23	44	8,559			
		成長量	0	104	238	9,130	40,101	66,024	99,977	131,808	157,483	170,921	378,442	447,400	492,990	319,961	152,151	62,777	60,489	39,810	36,811	12,776	22,969	2,702,362		
		材積	0	28	25	700	2,222	2,812	3,057	3,248	3,007	2,742	4,892	4,385	3,841	2,040	862	292	215	142	99	31	67	34,307		
		成長量	0	0	0	0	0	155	141	1,452	5,308	12,956	24,421	31,128	48,413	51,193	99,732	50,948	51,709	30,600	26,216	19,958	26,896	481,226		
		材積	0	0	0	0	0	0	0	0	0	0	0	0	0	0	0	0	0	0	0	0	0	0	0	
天然林	針葉樹	材積	0	0	0	0	0	0	0	0	0	0	0	0	0	0	0	0	0	0	0	0	0	0	0	
			成長量	0	0	0	0	0	0	0	0	0	0	0	0	0	0	0	0	0	0	0	0	0	0	0
			材積	0	0	0	0	0	0	0	0	0	0	0	0	0	0	0	0	0	0	0	0	0	0	0
			成長量	0	0	0	0	0	0	0	0	0	0	0	0	0	0	0	0	0	0	0	0	0	0	0
			材積	0	0	0	0	0	0	0	0	0	0	0	0	0	0	0	0	0	0	0	0	0	0	0
広葉樹	材積	0	0	0	0	0	0	0	0	0	0	0	0	0	0	0	0	0	0	0	0	0	0	0	0	
		成長量	0	0	0	0	0	0	0	0	0	0	0	0	0	0	0	0	0	0	0	0	0	0	0	
		材積	0	0	0	0	0	0	0	0	0	0	0	0	0	0	0	0	0	0	0	0	0	0	0	
		成長量	0	0	0	0	0	0	0	0	0	0	0	0	0	0	0	0	0	0	0	0	0	0	0	
		材積	0	0	0	0	0	0	0	0	0	0	0	0	0	0	0	0	0	0	0	0	0	0	0	
計	材積	0	0	0	0	0	0	0	0	0	0	0	0	0	0	0	0	0	0	0	0	0	0	0	0	
		成長量	0	0	0	0	0	0	0	0	0	0	0	0	0	0	0	0	0	0	0	0	0	0	0	
		材積	0	0	0	0	0	0	0	0	0	0	0	0	0	0	0	0	0	0	0	0	0	0	0	
		成長量	0	0	0	0	0	0	0	0	0	0	0	0	0	0	0	0	0	0	0	0	0	0	0	
		材積	0	0	0	0	0	0	0	0	0	0	0	0	0	0	0	0	0	0	0	0	0	0	0	
総計	材積	0	104	299	9,511	42,030	106,823	122,025	179,643	205,435	239,881	496,971	596,876	670,851	432,401	268,786	120,431	116,233	75,092	63,663	33,760	52,422	3,833,237			
		成長量	0	28	33	731	2,338	4,624	3,755	4,277	3,771	3,783	6,370	6,937	5,980	3,154	1,547	622	528	357	232	137	244	48,908		
		材積	0	0	0	0	0	0	0	0	0	0	0	0	0	0	0	0	0	0	0	0	0	0	0	
		成長量	0	0	0	0	0	0	0	0	0	0	0	0	0	0	0	0	0	0	0	0	0	0	0	
		材積	0	0	0	0	0	0	0	0	0	0	0	0	0	0	0	0	0	0	0	0	0	0	0	

竹林		無立木地		総合計	
面積(ha)	材積(m3)	面積(ha)	材積(m3)	面積(ha)	材積(m3)
167	16,690	45	84	134	3,833,237
					48,908

西部総合県民局(美馬)
針広別・人天別・樹種別森林資源表

林種	針広別	樹種名	項目	樹種別																					樹種計
				1齢級	2齢級	3齢級	4齢級	5齢級	6齢級	7齢級	8齢級	9齢級	10齢級	11齢級	12齢級	13齢級	14齢級	15齢級	16齢級	17齢級	18齢級	19齢級	20齢級	21齢級	
人工林	スギ	面積	86	17	19	33	13	67	121	522	1,059	1,569	3,686	3,331	2,029	1,043	530	301	192	154	91	106	17,771		
		材積	1,997	889	2,518	7,458	3,498	18,027	39,891	209,249	459,385	790,372	1,460,875	2,026,896	1,938,555	1,219,636	654,954	337,956	194,436	127,460	99,240	61,052	67,755	97,749	
		成長量	731	248	321	530	177	689	1,125	4,700	8,530	11,269	17,767	20,111	15,768	8,489	3,724	1,589	786	466	289	152	183	97,844	
		面積	1	2	5	59	209	455	504	840	783	443	373	339	355	289	93	77	72	73	49	18	24	5,065	
		成長量	7	50	336	6,238	26,450	72,625	96,749	181,252	190,880	123,982	112,187	102,463	114,340	94,792	35,292	27,940	27,323	27,573	19,674	6,746	9,433	1,276,332	
	ヒノキ	面積	1	0	0	0	0	0	1	0	0	10	51	242	340	340	552	100	16	14	5	9	18	1,711	
		成長量	0	0	0	0	0	0	140	0	1,990	10,774	53,921	79,912	129,725	23,229	3,778	3,107	2,470	1,123	1,978	4,114	394,189		
		面積	0	0	0	0	0	0	5	0	39	158	519	512	400	616	114	19	13	4	10	18	2,442		
		成長量	0	0	0	0	0	0	0	0	0	0	6	35	2	0	0	0	0	0	0	0	0	44	
		成長量	0	0	0	0	0	0	4	0	87	0	1,380	8,187	655	78	0	0	0	0	0	0	0	10,391	
天然林	小計	面積	87	19	24	92	223	522	626	1,363	1,853	2,063	3,423	4,400	4,028	2,870	622	388	276	208	118	149	24,590		
		材積	1,904	939	2,854	13,714	29,948	90,656	136,480	390,501	652,342	925,128	1,628,363	2,215,256	2,133,462	1,444,231	713,475	369,674	224,866	157,603	120,037	69,776	81,302	11,402,411	
		成長量	733	261	363	1,020	1,608	3,571	4,006	9,052	12,184	13,283	19,692	21,712	17,126	9,766	4,043	1,740	902	579	341	180	227	122,389	
		面積	1	1	0	1	1	17	49	35	6	3	67	76	70	62	23	8	9	2	0	0	0	432	
		成長量	0	13	0	33	15	1,128	4,591	3,268	737	432	8,069	8,703	8,391	7,286	2,730	1,054	1,144	331	40	30	26	48,021	
	広葉樹	面積	0	1	0	3	2	61	157	92	11	4	97	102	79	30	9	13	3	0	0	0	0	761	
		成長量	1	1	0	1	14	12	8	3	6	3	1	4	2	0	0	0	0	0	0	0	0	57	
		面積	0	20	0	25	680	1,064	689	494	606	570	191	476	315	0	0	0	0	0	0	0	0	5,130	
		成長量	0	3	0	2	49	50	23	12	11	7	2	6	4	0	0	0	0	0	0	0	0	169	
		成長量	3	3	0	2	14	29	56	39	12	7	68	79	72	62	23	8	9	2	0	0	0	489	
計	小計	面積	0	33	0	58	695	2,192	5,280	3,762	1,343	1,002	8,260	9,179	8,706	7,286	2,730	1,054	1,144	331	40	30	26	53,151	
		材積	0	4	0	51	111	180	104	22	11	99	103	106	79	30	9	13	3	0	0	0	0	830	
		成長量	0	4	0	5	51	111	180	104	22	11	99	103	106	79	30	9	13	3	0	0	0	830	
		面積	90	21	24	94	237	552	682	1,401	1,865	2,070	3,491	4,479	4,101	2,932	1,259	631	396	279	209	118	149	25,079	
		成長量	1,904	972	2,854	13,772	30,643	92,948	141,760	394,263	653,685	926,130	1,636,623	2,224,435	2,142,168	1,451,517	716,205	370,728	226,010	157,634	120,077	69,806	81,322	11,455,562	
	針葉樹	面積	733	265	363	1,025	1,659	3,882	4,186	9,156	12,206	13,294	19,791	21,815	17,232	9,845	4,073	1,749	915	592	341	180	227	123,319	
		成長量	0	0	0	10	0	0	0	4	0	0	8	13	12	19	261	206	277	235	275	134	291	1,762	
		材積	0	0	0	498	9	601	58	648	0	2,770	1,809	3,214	3,015	4,381	6,189	47,852	63,635	51,732	61,987	28,979	66,324	398,902	
		成長量	0	0	0	38	0	32	2	17	0	42	15	19	12	21	307	220	303	250	311	117	307	2,013	
		面積	0	0	0	0	0	0	0	0	0	0	0	1	0	0	1	0	0	0	0	0	0	83	93
天然林	小計	面積	0	0	0	0	0	0	0	0	0	0	0	0	0	0	0	0	0	0	0	0	0	0	
		成長量	0	0	0	0	0	0	0	0	0	0	0	0	0	0	0	0	0	0	0	0	0	0	
		材積	0	0	0	0	0	0	0	0	0	0	0	0	0	0	0	0	0	0	0	0	0	0	
		成長量	0	0	0	0	0	0	0	0	0	0	0	0	0	0	0	0	0	0	0	0	0	0	
		面積	0	0	0	0	0	0	0	0	0	0	0	0	0	0	0	0	0	0	0	0	0	0	
	広葉樹	面積	0	0	0	0	0	0	0	0	0	0	0	0	0	0	0	0	0	0	0	0	0	0	
		成長量	0	0	0	0	0	0	0	0	0	0	0	0	0	0	0	0	0	0	0	0	0	0	
		材積	0	0	0	0	0	0	0	0	0	0	0	0	0	0	0	0	0	0	0	0	0	0	
		成長量	0	0	0	0	0	0	0	0	0	0	0	0	0	0	0	0	0	0	0	0	0	0	
		面積	0	0	0	0	0	0	0	0	0	0	0	0	0	0	0	0	0	0	0	0	0	0	
計	小計	面積	0	0	0	0	0	0	0	0	0	0	0	0	0	0	0	0	0	0	0	0	0	0	
		成長量	0	0	0	0	0	0	0	0	0	0	0	0	0	0	0	0	0	0	0	0	0	0	
		材積	0	0	0	0	0	0	0	0	0	0	0	0	0	0	0	0	0	0	0	0	0	0	
		成長量	0	0	0	0	0	0	0	0	0	0	0	0	0	0	0	0	0	0	0	0	0	0	
		面積	0	0	0	0	0	0	0	0	0	0	0	0	0	0	0	0	0	0	0	0	0	0	
	針葉樹	面積	0	0	0	0	0	0	0	0	0	0	0	0	0	0	0	0	0	0	0	0	0	0	
		成長量	0	0	0	0	0	0	0	0	0	0	0	0	0	0	0	0	0	0	0	0	0	0	
		材積	0	0	0	0	0	0	0	0	0	0	0	0	0	0	0	0	0	0	0	0	0	0	
		成長量	0	0	0	0	0	0	0	0	0	0	0	0	0	0	0	0	0	0	0	0	0	0	
		面積	0	0	0	0	0	0	0	0	0	0	0	0	0	0	0	0	0	0	0	0	0	0	
総計	小計	面積	90	21	24	324	316	890	839	1,801	1,966	2,514	5,960	7,380	7,479	5,251	2,745	1,211	912	627	623	613	42,242		
		成長量	1,904	972	4,378	22,961	34,683	117,945	155,169	415,309	666,061	987,068	1,965,257	2,606,811	2,567,737	1,742,860	941,384	468,551	322,821	225,096	203,952	106,835	256,033	13,813,787	
		材積	733	265	363	1,025	1,642	4,983	4,684	9,752	12,411	14,071	23,955	26,766	22,791	13,669	6,551	2,622	1,648	1,036	931	401	401	153,358	
		成長量	733	265	363	1,025	1,642	4,983	4,684	9,752	12,411	14,071	23,955	26,766	22,791	13,669	6,551	2,622	1,648	1,036	931	401	401	153,358	
		面積	0	0	0	0	0	0	0	0	0	0	0	0	0	0	0	0	0	0	0	0	0	0	
	計	面積	700	700	700	700	700	700	700	700	700	700	700	700	700	700	700	700	700	700	700	700	700	700	
		成長量	69,970	69,970	69,970	69,970	69,970	69,970	69,970	69,970	69,970	69,970	69,970	69,970	69,970	69,970	69,970	69,970	69,970	69,970	69,970	69,970	69,970	69,970	
		材積	13,813,787	13,813,787	13,813,787	13,813,787	13,813,787	13,813,787	13,813,787	13,813,787	13,813,787	13,813,787	13,813,787	13,813,787	13,813,787	13,813,787	13,813,787	13,813,787	13,813,787	13,813,787	13,813,787	13,813,787	13,813,787	13,813,787	
		成長量	13,813,787	13,813,787	13,813,787	13,813,787	13,813,787	13,813,787	13,813,787	13,813,787	13,813,787	13,813,787	13,813,787	13,813,787	13,813,787	13,813,787	13,813,787	13,813,787	13,813,787	13,813,787	13,813,787	13,813,787	13,813,787	13,813,787	
		面積	43,262	43,262	43,262	43,262	43,262	43,262	43,262	43,262	43,262	43,262	43,262	43,262	43,262	43,262	43,262	43,262	43,262	43,262	43,262	43,262	43,262	43,262	

竹林		無立木地		総合計	
面積(ha)	材積(m3)	面積(ha)	材積(m3)	面積(ha)	材積(m3)
700	69,970	42	145	256	13,813,787
64	64	69	69	256	13,813,787

西部総合県民局(三好)
針広別・人天別・樹種別森林資源表

林種	針広別	樹種名	項目	10階級																					樹種計
				1階級	2階級	3階級	4階級	5階級	6階級	7階級	8階級	9階級	10階級	11階級	12階級	13階級	14階級	15階級	16階級	17階級	18階級	19階級	20階級	21階級	
人工林	スギ	面積	120	30	72	50	135	190	723	1,558	2,035	5,586	4,613	3,970	2,494	928	527	306	259	242	117	80	99	24,133	
		材積	2,057	1,291	9,659	9,737	34,499	57,232	275,616	653,988	943,866	2,836,615	2,506,191	2,207,957	1,469,862	560,165	329,508	194,855	181,222	157,759	77,017	55,630	68,518	12,632,444	
		成長量	1,084	1,084	367	1,186	704	2,133	7,661	14,780	16,711	41,373	29,802	21,756	11,812	3,778	1,836	875	733	536	209	118	154	159,334	
		面積	3	18	90	200	635	794	1,167	1,635	1,343	1,483	1,055	934	586	222	142	126	109	129	58	25	33	10,788	
		成長量	19	573	7,056	25,021	98,750	145,342	262,431	422,302	396,157	475,593	365,176	313,699	214,561	81,642	54,705	50,320	45,854	53,112	24,253	10,161	14,230	3,060,957	
	ヒノキ	面積	14	138	839	1,762	5,105	5,524	7,460	9,558	7,035	6,877	4,262	3,167	1,753	542	296	226	174	171	61	26	34	55,024	
		材積	0	0	0	1	1	0	3	7	96	666	767	614	400	11	8	5	2	2	2	1	6	2,492	
		成長量	0	0	0	0	47	53	49	503	1,014	17,323	111,534	163,218	137,985	91,235	2,660	2,097	1,149	398	455	520	221	1,480	531,941
		面積	0	0	0	4	4	2	21	32	346	1,733	1,855	1,046	414	16	12	3	0	0	0	0	0	8	5,504
		成長量	28	17	5	0	2	2	2	2	1	12	5	59	14	14	3	0	0	0	0	0	0	0	161
天然林	クスギ	面積	0	0	0	0	0	273	239	98	2,554	1,148	1,421	3,592	3,914	987	0	0	0	0	0	0	0	27,213	
		材積	0	0	0	0	0	14	10	3	53	3	19	174	27	26	7	0	0	0	0	0	0	351	
		成長量	0	0	0	0	0	0	0	0	0	0	0	0	0	0	0	0	0	0	0	0	0	0	
		面積	150	65	168	251	770	987	1,894	3,201	3,486	7,640	6,494	5,533	3,494	1,165	677	437	369	373	177	105	138	37,574	
		成長量	2,076	1,864	16,902	34,805	133,302	202,896	538,789	1,077,402	1,359,900	3,424,890	3,048,906	2,662,633	1,779,572	645,454	386,310	246,124	227,474	211,326	101,790	66,012	84,228	16,252,555	
	タコウ	面積	1,098	505	2,043	2,470	6,835	7,673	15,152	24,373	24,145	50,002	36,093	25,996	14,005	4,343	2,144	1,107	908	708	272	145	196	220,213	
		材積	6	2	1	6	10	22	33	42	160	279	209	493	327	13	1	0	0	0	0	0	0	1,605	
		成長量	0	48	47	351	851	1,908	3,447	4,967	17,220	32,971	24,655	59,368	38,430	1,530	127	189	0	0	0	0	0	186,109	
		面積	4	9	5	24	11	4	2	0	2	3	0	2	0	0	0	0	0	0	0	0	0	0	1,390
		成長量	0	115	123	1,266	732	318	153	0	163	327	39	292	0	103	0	0	0	0	0	0	0	0	67
計	小計	面積	0	18	13	99	46	17	5	0	3	0	2	0	0	0	0	0	0	0	0	0	0	206	
		材積	10	11	6	30	21	26	35	42	162	281	209	495	327	14	1	1	0	0	0	0	0	1,871	
		成長量	0	163	170	1,617	1,583	2,226	3,600	4,967	17,383	33,298	24,694	59,060	38,430	1,633	127	189	0	0	0	0	0	189,740	
		面積	0	28	18	121	80	93	69	58	101	205	205	392	254	11	0	0	0	0	0	0	0	1,596	
		成長量	160	75	174	281	792	1,013	1,929	3,243	3,648	7,921	6,703	6,027	3,820	1,179	678	438	369	373	177	105	138	39,246	
	針葉樹	材積	2,076	2,072	17,072	36,422	134,885	205,122	542,389	1,082,369	1,377,283	3,458,188	3,073,500	2,722,293	1,818,002	647,087	386,437	246,313	227,474	211,326	101,790	66,012	84,228	16,442,295	
		成長量	1,098	533	2,061	2,591	6,915	7,766	15,221	24,431	24,246	50,207	36,257	26,388	14,259	4,354	2,144	1,109	908	708	272	145	196	221,809	
		面積	0	0	0	0	0	0	0	1	2	1	10	16	36	25	267	249	199	170	96	75	32	39	1,215
		材積	0	0	0	0	0	0	80	274	87	1,883	3,210	7,816	5,861	61,357	56,060	44,791	37,695	21,313	15,988	6,814	8,731	271,960	
		成長量	0	0	0	0	0	0	0	0	0	0	0	0	0	0	0	0	0	0	0	0	0	0	1,283
計	小計	面積	0	0	0	0	0	0	0	0	0	0	0	5	0	10	0	0	1	6	1	0	0	28	
		材積	0	0	0	0	0	0	0	0	0	0	0	0	0	0	0	0	0	0	0	0	0	5	
		成長量	0	0	0	0	0	0	0	0	0	0	0	0	0	0	0	0	0	0	0	0	0	0	
		面積	0	0	0	0	0	0	0	0	0	0	0	0	0	0	0	0	0	0	0	0	0	0	
		成長量	0	0	0	0	0	0	0	0	0	0	0	0	0	0	0	0	0	0	0	0	0	0	
	針葉樹	面積	21	282	143	327	318	368	429	484	1,047	3,612	4,884	5,012	2,575	1,517	541	473	279	276	94	56	138	22,876	
		材積	0	4,141	4,377	13,766	19,552	27,796	44,405	54,945	122,534	453,220	617,517	636,735	338,110	200,074	71,940	63,798	37,395	35,923	14,322	8,886	19,615	2,788,751	
		成長量	0	642	461	1,099	1,237	1,464	1,498	1,229	1,858	4,299	5,883	6,178	3,338	2,019	727	658	389	378	157	95	211	33,820	
		面積	21	282	143	327	318	371	439	484	1,050	3,613	4,889	5,014	2,575	1,517	541	473	279	276	94	56	138	22,900	
		成長量	0	4,141	4,377	13,766	19,552	28,133	45,892	54,945	123,009	453,265	618,185	637,007	338,110	200,074	71,940	63,798	37,395	35,923	14,322	8,886	19,615	2,792,035	
計	小計	面積	0	642	461	1,099	1,237	1,474	1,526	1,229	1,862	4,299	5,887	6,181	3,338	2,019	727	658	389	378	157	95	211	33,869	
		材積	0	0	0	0	0	0	0	0	0	0	0	0	0	0	0	0	0	0	0	0	0	0	
		成長量	0	0	0	0	0	0	0	0	0	0	0	0	0	0	0	0	0	0	0	0	0	0	
		面積	21	282	143	327	318	371	440	486	1,051	3,623	4,905	5,085	2,600	1,793	791	672	450	378	169	87	182	24,144	
		成長量	0	4,141	4,377	13,766	19,552	28,133	45,972	54,919	123,131	455,148	621,395	646,368	343,971	264,391	128,000	108,589	75,278	58,463	30,407	15,700	29,505	3,071,206	
	計	面積	0	642	461	1,099	1,237	1,474	1,529	1,238	1,865	4,226	5,921	6,261	3,358	2,346	968	871	544	463	226	123	252	35,204	
		材積	181	357	317	608	1,110	1,384	2,369	3,729	4,699	11,544	11,607	11,082	6,421	2,972	1,468	1,110	819	752	346	193	320	63,390	
		成長量	2,076	1,668	21,449	50,188	154,437	233,255	588,361	1,137,288	1,500,414	3,913,336	3,694,935	3,161,973	911,478	514,437	354,902	302,752	269,789	132,197	81,712	113,733	19,513,501		
		面積	1,098	1,175	2,522	3,690	8,152	9,240	16,750	25,669	26,111	54,533	42,178	32,649	17,617	6,700	3,112	1,980	1,452	1,171	498	268	448	257,013	
		成長量	0	0	0	0	0	0	0	0	0	0	0	0	0	0	0	0	0	0	0	0	0	0	

竹林		無立木地		総合計	
面積(ha)	材積(m3)	面積(ha)	材積(m3)	面積(ha)	材積(m3)
609	60,862	343	375	952	19,513,501
609	60,862	343	375	952	19,513,501

南部総合県民局(那賀)
針広別・人天別・樹種別森林資源表

林種	針広別	樹種名	項目	1齢級	2齢級	3齢級	4齢級	5齢級	6齢級	7齢級	8齢級	9齢級	10齢級	11齢級	12齢級	13齢級	14齢級	15齢級	16齢級	17齢級	18齢級	19齢級	20齢級	21齢級	樹種計		
				面積	材積	成長量	面積	材積	成長量	面積	材積	成長量	面積	材積	成長量	面積	材積	成長量	面積	材積	成長量	面積	材積	成長量	面積	材積	成長量
人工林	スギ	スギ	面積	281	79	249	580	532	901	1,296	3,640	3,812	6,864	7,846	7,400	4,388	2,742	1,868	1,130	1,062	828	344	828	344	274	47,524	
			材積	4,235	4,948	35,410	124,467	157,918	322,309	536,168	1,650,496	1,965,983	3,709,156	4,488,613	4,463,849	2,732,615	1,792,406	1,268,666	984,519	829,878	783,318	627,437	259,855	207,398	26,949,444		
			成長量	1,801	1,147	4,153	9,108	7,938	14,751	36,229	33,008	51,850	50,860	41,586	21,052	11,844	7,178	3,228	2,342	1,863	694	694	694	694	694	535	317,894
			面積	7	4	54	119	209	487	525	1,028	709	768	568	463	242	114	101	76	64	50	35	35	38	38	20	5,680
			材積	83	169	4,502	17,142	38,219	110,106	137,393	289,942	226,593	262,073	198,669	165,141	90,485	43,417	40,518	31,261	27,304	20,647	16,165	15,438	9,282	15,438	9,282	174,459
	針葉樹	マツ	面積	21	37	542	1,233	1,889	3,991	3,855	6,375	3,904	3,769	2,358	1,658	760	299	235	144	103	77	48	42	25	25	31,365	
			成長量	0	0	0	0	0	0	0	0	0	0	0	0	0	0	0	0	0	0	0	0	0	0	0	0
			面積	0	0	0	0	0	0	0	0	0	0	0	0	0	0	0	0	0	0	0	0	0	0	0	0
			材積	0	0	0	0	0	0	0	0	0	0	0	0	0	0	0	0	0	0	0	0	0	0	0	0
			成長量	0	0	0	0	0	0	0	0	0	0	0	0	0	0	0	0	0	0	0	0	0	0	0	0
タネ	タネ	面積	0	0	0	0	0	0	0	0	0	0	0	0	0	0	0	0	0	0	0	0	0	0	0		
		材積	0	0	0	0	0	0	0	0	0	0	0	0	0	0	0	0	0	0	0	0	0	0	0		
		成長量	0	0	0	0	0	0	0	0	0	0	0	0	0	0	0	0	0	0	0	0	0	0	0		
		面積	0	0	0	0	0	0	0	0	0	0	0	0	0	0	0	0	0	0	0	0	0	0	0		
		材積	0	0	0	0	0	0	0	0	0	0	0	0	0	0	0	0	0	0	0	0	0	0	0		
天然林	小計	小計	面積	289	82	304	700	741	1,389	1,822	4,673	4,522	7,701	8,470	7,965	4,751	2,868	1,973	1,197	1,117	866	387	298	298	53,804		
			材積	4,318	5,117	39,929	141,629	196,143	432,532	673,570	1,941,012	2,192,927	3,986,813	4,700,081	4,652,330	2,849,339	1,838,538	1,310,160	1,017,340	857,735	805,342	644,473	276,341	217,703	28,783,372		
			成長量	1,822	1,184	4,697	10,343	9,827	15,898	18,806	42,623	36,919	55,877	53,365	43,476	22,051	12,150	7,415	4,775	3,332	2,425	1,914	741	564	350,004		
			面積	20	0	1	2	1	22	21	7	21	7	21	0	0	0	0	0	0	0	0	0	0	0	0	
			材積	0	0	0	0	0	0	0	0	0	0	0	0	0	0	0	0	0	0	0	0	0	0	0	
	クヌギ	クヌギ	面積	0	0	0	0	0	0	0	0	0	0	0	0	0	0	0	0	0	0	0	0	0	0		
			材積	0	0	0	0	0	0	0	0	0	0	0	0	0	0	0	0	0	0	0	0	0	0		
			成長量	0	0	0	0	0	0	0	0	0	0	0	0	0	0	0	0	0	0	0	0	0	0		
			面積	56	5	9	31	13	74	3	5	8	20	60	19	20	16	4	3	3	6	3	0	0	0	0	
			材積	0	65	289	1,627	877	6,474	337	618	1,027	2,798	8,646	3,026	3,156	3,007	750	542	464	1,021	442	0	0	0	0	
タコウ	タコウ	面積	0	14	31	143	54	265	10	12	15	34	102	26	18	15	2	1	1	3	0	0	0	0			
		材積	0	14	31	143	54	265	10	12	15	34	102	26	18	15	2	1	1	3	0	0	0	0			
		成長量	0	14	31	143	54	265	10	12	15	34	102	26	18	15	2	1	1	3	0	0	0	0			
		面積	76	5	11	33	14	96	24	12	9	21	60	19	20	16	4	3	3	6	3	0	0	0	0		
		材積	0	65	339	1,762	944	7,346	765	1,065	1,160	2,798	8,646	3,026	3,156	3,007	750	542	464	1,021	442	0	0	0	0		
計	小計	小計	面積	0	14	37	152	57	280	13	16	15	34	102	26	18	15	2	1	1	3	0	0	0			
			材積	0	14	37	152	57	280	13	16	15	34	102	26	18	15	2	1	1	3	0	0	0	0		
			成長量	0	14	37	152	57	280	13	16	15	34	102	26	18	15	2	1	1	3	0	0	0	0		
			面積	366	88	315	733	755	1,485	1,846	4,684	4,532	7,722	8,529	7,984	4,771	2,884	1,978	1,493	1,200	1,123	869	387	299	54,041		
			材積	4,318	5,182	40,268	143,391	197,087	439,878	674,335	1,942,077	2,194,087	3,989,611	4,708,727	4,655,356	2,852,495	1,841,545	1,310,910	1,017,882	858,199	806,363	644,915	276,341	217,945	28,820,912		
	計	計	成長量	1,822	1,198	4,734	10,485	9,884	16,178	18,619	42,639	36,934	55,911	53,467	43,502	22,069	12,165	7,417	4,776	3,333	2,428	1,914	741	565	350,791		
			面積	0	0	0	0	0	0	0	0	0	0	0	0	0	0	0	0	0	0	0	0	0	0		
			材積	0	0	0	0	0	0	0	0	0	0	0	0	0	0	0	0	0	0	0	0	0	0		
			成長量	0	0	0	0	0	0	0	0	0	0	0	0	0	0	0	0	0	0	0	0	0	0		
			面積	0	0	0	0	0	0	0	0	0	0	0	0	0	0	0	0	0	0	0	0	0	0		
針葉樹	マツ	面積	0	0	0	0	0	0	0	0	0	0	0	0	0	0	0	0	0	0	0	0	0	0			
		材積	0	0	0	0	0	0	0	0	0	0	0	0	0	0	0	0	0	0	0	0	0	0			
		成長量	0	0	0	0	0	0	0	0	0	0	0	0	0	0	0	0	0	0	0	0	0	0			
		面積	0	0	0	0	0	0	0	0	0	0	0	0	0	0	0	0	0	0	0	0	0	0			
		材積	0	0	0	0	0	0	0	0	0	0	0	0	0	0	0	0	0	0	0	0	0	0			
タネ	タネ	面積	0	0	0	0	0	0	0	0	0	0	0	0	0	0	0	0	0	0	0	0	0	0			
		材積	0	0	0	0	0	0	0	0	0	0	0	0	0	0	0	0	0	0	0	0	0	0			
		成長量	0	0	0	0	0	0	0	0	0	0	0	0	0	0	0	0	0	0	0	0	0	0			
		面積	0	0	0	0	0	0	0	0	0	0	0	0	0	0	0	0	0	0	0	0	0	0			
		材積	0	0	0	0	0	0	0	0	0	0	0	0	0	0	0	0	0	0	0	0	0	0			
小計	小計	面積	0	0	0	0	0	0	0	0	0	0	0	0	0	0	0	0	0	0	0	0	0	0			
		材積	0	0	0	0	0	0	0	0	0	0	0	0	0	0	0	0	0	0	0	0	0	0			
		成長量	0	0	0	0	0	0	0	0	0	0	0	0	0	0	0	0	0	0	0	0	0	0			
		面積	0	0	0	0	0	0	0	0	0	0	0	0	0	0	0	0	0	0	0	0	0	0			
		材積	0	0	0	0	0	0	0	0	0	0	0	0	0	0	0	0	0	0	0	0	0	0			
クヌギ	クヌギ	面積	0	0	0	0	0	0	0	0	0	0	0	0	0	0	0	0	0	0	0	0	0	0			
		材積	0	0	0	0	0	0	0	0	0	0	0	0	0	0	0	0	0	0	0	0	0	0			
		成長量	0	0	0	0	0	0	0	0	0	0	0	0	0	0	0	0	0	0	0	0	0	0			
		面積	0	0	0	0	0	0	0	0	0	0	0	0	0	0	0	0	0	0	0	0	0	0			
		材積	0	0	0	0	0	0	0	0	0	0	0	0	0	0	0	0	0	0	0	0	0	0			
広葉樹	タコウ	面積	1	96	449	320	398	577	270	584	1,356	1,969	2,756	2,434	1,482	911	777	301	370	381	266	266	266	18,625			
		材積	0	26	2,462	22,219	23,223	38,228	60,965	29,485	71,259	179,762	235,704	310,696	275,963	172,390	139,592	124,716	48,754	62,885	65,447	45,469	500,901	2,409,946			
		成長量	0	5	297	2,011	1,323	1,536	1,831	595	1,018	2,097	2,048	1,941	1,327	734	421	368	153	221	200	170	1,705	20,001			
		面積	1	1	96	449	320	398	577	270	584	1,356	1,969	2,756	2,434	1,482	911	777	301	370	381	266	266	266	18,626		
		材積	0	26	2,462	22,219	23,223	38,228	60,965	29,485	71,259	179,762	235,704	310,696	275,963	172,390	139,592	124,716	48,754	62,885	65,447	45,469	500,901	2,409,946			
計	計	面積	1	1	102	454	320																				

小松島市
針広別・人天別・樹種別森林資源表

林種	針広別	樹種名	項目	1	2	3	4	5	6	7	8	9	10	11	12	13	14	15	16	17	18	19	20	21	樹種計		
				齡級	齡級	齡級	齡級	齡級	齡級	齡級	齡級	齡級	齡級	齡級	齡級	齡級	齡級	齡級	齡級	齡級	齡級	齡級	齡級	齡級	齡級	齡級	齡級
人工林	針葉樹	スギ	面積	0	0	0	0	0	0	0	0	0	2	1	3	5	2	2	3	2	0	0	1	0	0	0	
			材積	0	0	0	0	0	0	0	0	0	0	661	379	1,436	2,637	996	1,221	2,104	872	147	589	415	0	246	
			成長量	0	0	0	0	0	0	0	0	0	0	12	5	18	24	8	10	12	5	0	2	1	0	0	103
		ヒノキ	面積	0	0	0	0	0	0	0	0	0	0	3	4	3	3	1	1	1	0	0	1	0	0	0	1
			材積	0	0	0	0	0	0	0	0	0	0	907	644	815	948	427	266	349	134	225	0	85	11	159	
			成長量	0	0	0	0	0	0	0	0	0	0	14	19	7	8	4	2	1	2	1	1	0	0	0	73
	広葉樹	マツ	面積	0	0	0	0	0	0	0	0	0	0	0	0	0	0	0	0	0	0	0	0	0	0	0	
			材積	0	0	0	0	0	0	0	0	0	0	0	0	0	0	0	0	0	0	0	0	0	0	0	
			成長量	0	0	0	0	0	0	0	0	0	0	0	0	0	0	0	0	0	0	0	0	0	0	0	
		タン	面積	0	0	0	0	0	0	0	0	0	0	0	0	0	0	0	0	0	0	0	0	0	0	0	
			材積	0	0	0	0	0	0	0	0	0	0	0	0	0	0	0	0	0	0	0	0	0	0	0	
			成長量	0	0	0	0	0	0	0	0	0	0	0	0	0	0	0	0	0	0	0	0	0	0	0	
天然林	針葉樹	小計	面積	0	0	0	0	0	0	0	0	0	0	0	0	0	0	0	0	0	0	0	0	0	0		
			材積	0	0	0	0	0	0	0	0	0	0	663	1,568	2,302	4,067	1,930	1,550	2,453	1,006	372	589	500	33	405	
			成長量	0	0	0	0	0	0	0	0	0	0	15	31	26	36	16	11	14	6	1	2	1	0	0	
		クスギ	面積	0	0	0	0	0	0	0	0	0	0	0	0	0	0	0	0	0	0	0	0	0	0	0	
			材積	0	0	0	0	0	0	0	0	0	0	0	0	0	0	0	0	0	0	0	0	0	0	0	
			成長量	0	0	0	0	0	0	0	0	0	0	0	0	0	0	0	0	0	0	0	0	0	0	0	
	タコウ	面積	0	0	0	0	0	0	0	0	0	0	0	0	0	0	0	0	0	0	0	0	0	0	0		
		材積	0	0	0	0	0	0	0	0	0	0	0	0	0	0	0	0	0	0	0	0	0	0	0		
		成長量	0	0	0	0	0	0	0	0	0	0	0	0	0	0	0	0	0	0	0	0	0	0	0		
	広葉樹	小計	面積	0	0	0	0	0	0	0	0	0	0	0	0	0	0	0	0	0	0	0	0	0	0	0	
			材積	0	0	0	0	0	0	0	0	0	0	0	0	0	0	0	0	0	0	0	0	0	0	0	
			成長量	0	0	0	0	0	0	0	0	0	0	0	0	0	0	0	0	0	0	0	0	0	0	0	
計		面積	0	0	0	0	0	0	0	0	0	0	0	0	0	0	0	0	0	0	0	0	0	0	0		
		材積	0	0	0	0	0	0	0	0	0	0	663	1,568	2,302	4,067	1,930	1,550	2,453	1,006	372	589	500	33	405		
		成長量	0	0	0	0	0	0	0	0	0	0	15	31	26	36	16	11	14	6	1	2	1	0	0		
天然林	針葉樹	小計	面積	0	0	0	0	0	0	0	0	0	0	0	0	0	0	0	0	0	0	0	0	0	0		
			材積	0	0	0	0	0	0	0	0	0	0	0	0	0	0	0	0	0	0	0	0	0	0	0	
			成長量	0	0	0	0	0	0	0	0	0	0	0	0	0	0	0	0	0	0	0	0	0	0	0	
		マツ	面積	0	0	0	0	0	0	0	0	0	0	0	0	0	0	0	0	0	0	0	0	0	0	0	
			材積	0	0	0	0	0	0	0	0	0	0	0	0	0	0	0	0	0	0	0	0	0	0	0	
			成長量	0	0	0	0	0	0	0	0	0	0	0	0	0	0	0	0	0	0	0	0	0	0	0	
	タン	面積	0	0	0	0	0	0	0	0	0	0	0	0	0	0	0	0	0	0	0	0	0	0	0		
		材積	0	0	0	0	0	0	0	0	0	0	0	0	0	0	0	0	0	0	0	0	0	0	0		
		成長量	0	0	0	0	0	0	0	0	0	0	0	0	0	0	0	0	0	0	0	0	0	0	0		
	広葉樹	小計	面積	0	0	0	0	0	0	0	0	0	0	0	0	0	0	0	0	0	0	0	0	0	0	0	
			材積	0	0	0	0	0	0	0	0	0	0	0	0	0	0	0	0	0	0	0	0	0	0	0	
			成長量	0	0	0	0	0	0	0	0	0	0	0	0	0	0	0	0	0	0	0	0	0	0	0	
クスギ		面積	0	0	0	0	0	0	0	0	0	0	0	0	0	0	0	0	0	0	0	0	0	0	0		
		材積	0	0	0	0	0	0	0	0	0	0	0	0	0	0	0	0	0	0	0	0	0	0	0		
		成長量	0	0	0	0	0	0	0	0	0	0	0	0	0	0	0	0	0	0	0	0	0	0	0		
タコウ	面積	0	0	0	0	0	0	0	0	0	0	0	0	0	0	0	0	0	0	0	0	0	0	0			
	材積	0	0	0	0	0	0	0	0	0	0	0	0	0	0	0	0	0	0	0	0	0	0	0			
	成長量	0	0	0	0	0	0	0	0	0	0	0	0	0	0	0	0	0	0	0	0	0	0	0			
総計	針葉樹	小計	面積	0	0	0	0	0	0	0	0	0	0	0	0	0	0	0	0	0	0	0	0	0	0		
			材積	0	0	0	0	0	0	0	0	0	0	0	0	0	0	0	0	0	0	0	0	0	0	0	
			成長量	0	0	0	0	0	0	0	0	0	0	0	0	0	0	0	0	0	0	0	0	0	0	0	
		計	面積	0	0	0	0	0	0	0	0	0	0	0	0	0	0	0	0	0	0	0	0	0	0	0	
			材積	0	0	0	0	0	0	0	0	0	0	0	0	0	0	0	0	0	0	0	0	0	0	0	
			成長量	0	0	0	0	0	0	0	0	0	0	0	0	0	0	0	0	0	0	0	0	0	0	0	
	広葉樹	小計	面積	0	0	0	0	0	0	0	0	0	0	0	0	0	0	0	0	0	0	0	0	0	0	0	
			材積	0	0	0	0	0	0	0	0	0	0	0	0	0	0	0	0	0	0	0	0	0	0	0	
			成長量	0	0	0	0	0	0	0	0	0	0	0	0	0	0	0	0	0	0	0	0	0	0	0	
		計	面積	0	0	0	0	0	0	0	0	0	0	0	0	0	0	0	0	0	0	0	0	0	0	0	
			材積	0	0	0	0	0	0	0	0	0	0	0	0	0	0	0	0	0	0	0	0	0	0	0	
			成長量	0	0	0	0	0	0	0	0	0	0	0	0	0	0	0	0	0	0	0	0	0	0	0	
総計	小計	面積	0	0	0	0	0	0	0	0	0	0	0	0	0	0	0	0	0	0	0	0	0	0	0		
		材積	0	0	0	0	0	0	0	0	0	0	0	0	0	0	0	0	0	0	0	0	0	0	0		
		成長量	0	0	0	0	0	0	0	0	0	0	0	0	0	0	0	0	0	0	0	0	0	0	0		
	計	面積	0	0	0	0	0	0	0	0	0	0	0	0	0	0	0	0	0	0	0	0	0	0	0		
		材積	0	0	0	0	0	0	0	0	0	0	0	0	0	0	0	0	0	0	0	0	0	0	0		
		成長量	0	0	0	0	0	0	0	0	0	0	0	0	0	0	0	0	0	0	0	0	0	0	0		

竹林		無立木地		合計	
面積(ha)	材積(m3)	面積(ha)	材積(m3)	面積(ha)	材積(m3)
248	24,820	0	0	3	568
伐跡(人工林) (ha)		伐跡(天然林) (ha)		計(ha)	
1	24,820	0	0	3	568
更田・その他(ha)		未立木地(ha)		計(ha)	
1	24,820	0	0	3	568

吉野川市
針広別・人天別・樹種別森林資源表

林種	針広別	樹種名	項目	1	2	3	4	5	6	7	8	9	10	11	12	13	14	15	16	17	18	19	20	21	樹種計	
				齡級	齡級	齡級	齡級	齡級	齡級	齡級	齡級	齡級	齡級	齡級	齡級	齡級	齡級	齡級	齡級	齡級	齡級	齡級	齡級	齡級		齡級
人工林	針葉樹	スギ	面積	0	0	0	0	0	0	0	0	0	0	0	0	0	0	0	0	0	0	0	0	0	0	
			材積	0	92	0	618	1,993	10,252	12,814	18,099	38,536	37,915	126,560	252,934	291,269	202,183	120,272	48,098	48,028	28,124	31,483	10,110	15,426	15,426	2,144
		成長量	0	25	0	47	100	397	365	424	695	559	1,514	2,504	2,330	1,390	679	218	170	100	86	24	38	11,865	1,294,806	
		ヒノキ	面積	0	0	0	0	0	0	0	0	0	0	0	0	0	0	0	0	0	0	0	0	0	0	0
			材積	0	0	0	574	6,232	23,976	22,206	17,695	17,745	26,204	31,885	48,091	29,145	10,829	8,061	9,415	8,061	9,415	8,061	9,415	8,061	9,415	8,061
	広葉樹	マツ	面積	0	0	0	0	0	0	0	0	0	0	0	0	0	0	0	0	0	0	0	0	0	0	
			成長量	0	0	0	0	0	0	0	0	0	0	0	0	0	0	0	0	0	0	0	0	0	0	0
		タン	面積	0	0	0	0	0	0	0	0	0	0	0	0	0	0	0	0	0	0	0	0	0	0	0
			成長量	0	0	0	0	0	0	0	0	0	0	0	0	0	0	0	0	0	0	0	0	0	0	0
		小計	面積	0	2	0	9	50	186	160	151	165	159	399	735	908	675	270	108	98	71	59	22	36	36	4,662
天然林	針葉樹	スギ	面積	0	92	0	1,192	8,225	36,200	37,475	41,040	56,518	57,357	164,982	320,423	399,087	291,528	139,973	57,801	57,828	37,570	36,225	12,229	20,253	1,775,798	
			成長量	0	25	0	91	425	1,394	1,075	983	1,018	845	1,952	3,007	3,007	1,845	776	264	202	134	96	30	53	17,222	
		ヒノキ	面積	0	0	0	0	0	0	0	0	0	0	0	0	0	0	0	0	0	0	0	0	0	0	
			成長量	0	0	0	0	0	0	0	0	0	0	0	0	0	0	0	0	0	0	0	0	0	0	0
		広葉樹	面積	0	0	0	0	0	0	0	0	0	0	0	0	0	0	0	0	0	0	0	0	0	0	0
	成長量		0	0	0	0	0	0	0	0	0	0	0	0	0	0	0	0	0	0	0	0	0	0	0	
	面積		0	0	0	0	0	0	0	0	0	0	0	0	0	0	0	0	0	0	0	0	0	0	0	
	小計	面積	0	95	0	1,221	8,408	36,494	39,359	41,516	56,592	57,454	165,124	322,232	402,495	294,923	143,195	58,439	57,852	37,570	36,225	12,229	20,694	1,792,117		
	針葉樹	マツ	面積	0	0	0	0	0	0	0	0	0	0	0	0	0	0	0	0	0	0	0	0	0	0	
			成長量	0	0	0	0	0	0	0	0	0	0	0	0	0	0	0	0	0	0	0	0	0	0	0
タン		面積	0	0	0	0	0	0	0	0	0	0	0	0	0	0	0	0	0	0	0	0	0	0	0	
		成長量	0	0	0	0	0	0	0	0	0	0	0	0	0	0	0	0	0	0	0	0	0	0	0	
小計		面積	0	0	0	0	0	0	0	0	0	0	0	0	0	0	0	0	0	0	0	0	0	0	0	
広葉樹	クスギ	面積	0	0	0	0	0	0	0	0	0	0	0	0	0	0	0	0	0	0	0	0	0	0	0	
		成長量	0	0	0	0	0	0	0	0	0	0	0	0	0	0	0	0	0	0	0	0	0	0	0	
	タコウ	面積	0	0	0	0	0	0	0	0	0	0	0	0	0	0	0	0	0	0	0	0	0	0	0	
		成長量	0	0	0	0	0	0	0	0	0	0	0	0	0	0	0	0	0	0	0	0	0	0	0	
	小計	面積	0	0	0	0	0	0	0	0	0	0	0	0	0	0	0	0	0	0	0	0	0	0	0	
計	針葉樹	面積	0	26	0	93	437	1,406	1,140	996	1,019	846	1,954	3,023	3,039	1,879	812	271	204	134	96	30	59	17,464		
		成長量	0	0	0	0	0	0	0	0	0	0	0	0	0	0	0	0	0	0	0	0	0	0	0	
	広葉樹	面積	0	0	0	0	0	0	0	0	0	0	0	0	0	0	0	0	0	0	0	0	0	0	0	
		成長量	0	0	0	0	0	0	0	0	0	0	0	0	0	0	0	0	0	0	0	0	0	0	0	
	小計	面積	0	26	0	93	437	1,406	1,140	996	1,019	846	1,954	3,023	3,039	1,879	812	271	204	134	96	30	59	17,464		
計	針葉樹	面積	0	95	0	1,221	8,408	36,494	39,359	41,516	56,592	57,454	165,124	322,232	402,495	294,923	143,195	58,439	57,852	37,570	36,225	12,229	20,694	1,792,117		
		成長量	0	26	0	93	437	1,406	1,140	996	1,019	846	1,954	3,023	3,039	1,879	812	271	204	134	96	30	59	17,464		
	広葉樹	面積	0	0	0	0	0	0	0	0	0	0	0	0	0	0	0	0	0	0	0	0	0	0	0	
		成長量	0	0	0	0	0	0	0	0	0	0	0	0	0	0	0	0	0	0	0	0	0	0	0	
	小計	面積	0	95	0	1,221	8,408	36,494	39,359	41,516	56,592	57,454	165,124	322,232	402,495	294,923	143,195	58,439	57,852	37,570	36,225	12,229	20,694	1,792,117		
計	針葉樹	面積	0	26	0	120	466	3,201	1,367	1,191	1,168	975	2,194	3,436	4,064	2,432	1,366	551	494	337	210	132	225	23,955		
		成長量	0	26	0	120	466	3,201	1,367	1,191	1,168	975	2,194	3,436	4,064	2,432	1,366	551	494	337	210	132	225	23,955		
	広葉樹	面積	0	0	0	0	0	0	0	0	0	0	0	0	0	0	0	0	0	0	0	0	0	0	0	
		成長量	0	0	0	0	0	0	0	0	0	0	0	0	0	0	0	0	0	0	0	0	0	0	0	
	小計	面積	0	26	0	120	466	3,201	1,367	1,191	1,168	975	2,194	3,436	4,064	2,432	1,366	551	494	337	210	132	225	23,955		
計	針葉樹	面積	0	26	0	120	466	3,201	1,367	1,191	1,168	975	2,194	3,436	4,064	2,432	1,366	551	494	337	210	132	225	23,955		
		成長量	0	26	0	120	466	3,201	1,367	1,191	1,168	975	2,194	3,436	4,064	2,432	1,366	551	494	337	210	132	225	23,955		
	広葉樹	面積	0	0	0	0	0	0	0	0	0	0	0	0	0	0	0	0	0	0	0	0	0	0	0	
		成長量	0	0	0	0	0	0	0	0	0	0	0	0	0	0	0	0	0	0	0	0	0	0	0	
	小計	面積	0	26	0	120	466	3,201	1,367	1,191	1,168	975	2,194	3,436	4,064	2,432	1,366	551	494	337	210	132	225	23,955		
計	針葉樹	面積	0	26	0	120	466	3,201	1,367	1,191	1,168	975	2,194	3,436	4,064	2,432	1,366	551	494	337	210	132	225	23,955		
		成長量	0	26	0	120	466	3,201	1,367	1,191	1,168	975	2,194	3,436	4,064	2,432	1,366	551	494	337	210	132	225	23,955		
	広葉樹	面積	0	0	0	0	0	0	0	0	0	0	0	0	0	0	0	0	0	0	0	0	0	0	0	
		成長量	0	0	0	0	0	0	0	0	0	0	0	0	0	0	0	0	0	0	0	0	0	0	0	
	小計	面積	0	26	0	120	466	3,201	1,367	1,191	1,168	975	2,194	3,436	4,064	2,432	1,366	551	494	337	210	132	225	23,955		
計	針葉樹	面積	0	26	0	120	466	3,201	1,367	1,191	1,168	975	2,194	3,436	4,064	2,432	1,366	551	494	337	210	132	225	23,955		
		成長量	0	26	0	120	466	3,201	1,367	1,191	1,168	975	2,194	3,436	4,064	2,432	1,366	551	494	337	210	132	225	23,955		
	広葉樹	面積	0	0	0	0	0	0	0	0	0	0	0	0	0	0	0	0	0	0	0	0	0	0	0	
		成長量	0	0	0	0	0	0	0	0	0	0	0	0	0	0	0	0	0	0	0	0	0	0	0	
	小計	面積	0	26	0	120	466	3,201	1,367	1,191	1,168	975	2,194	3,436	4,064	2,432	1,366	551	494	337	210	132	225	23,955		
計	針葉樹	面積	0	26	0	120	466	3,201	1,367	1,191	1,168	975	2,194	3,436	4,064	2,432	1,366	551	494	337	210	132	225	23,955		
		成長量	0	26	0	120	466	3,201	1,367	1,191	1,168	975	2,194	3,436	4,064	2,432	1,366	551	494	337	210	132	225	23,955		
	広葉樹	面積	0	0	0	0	0	0	0	0	0	0	0	0	0	0	0	0	0	0	0	0	0	0	0	
		成長量	0	0	0	0	0	0	0	0	0	0	0	0	0	0	0	0	0	0	0	0	0	0	0	
	小計	面積	0	26	0	120	466	3,201	1,367	1,191	1,168	975	2,194	3,436	4,064	2,432	1,366	551	494	337	210	132	225	23,955		
計	針葉樹	面積	0	26	0	120	466	3,201	1,367	1,191	1,168	975	2,194	3,436	4,											

三好市
針広別・人天別・樹種別森林資源表

林種	針広別	樹種名	項目	樹種計																					
				1齡級	2齡級	3齡級	4齡級	5齡級	6齡級	7齡級	8齡級	9齡級	10齡級	11齡級	12齡級	13齡級	14齡級	15齡級	16齡級	17齡級	18齡級	19齡級	20齡級	21齡級	
人工林	針葉樹	スギ	面積	120	29	71	48	117	149	636	1,418	1,927	5,319	4,338	3,643	2,231	799	483	271	239	108	75	95	22,320	
			材積	2,057	1,272	9,448	9,434	30,468	44,264	241,809	599,945	898,534	2,705,824	2,361,004	2,023,361	1,317,367	478,047	302,967	174,236	169,499	141,227	71,815	52,613	66,337	11,701,121
			成長量	1,084	363	1,160	682	1,523	1,658	6,742	13,564	15,905	39,498	28,087	19,966	10,585	3,239	1,687	778	684	474	194	111	150	148,134
			面積	3	16	64	175	458	533	854	1,311	1,142	1,272	854	731	455	151	98	94	88	97	55	22	31	8,505
			成長量	19	493	5,145	21,996	72,929	100,799	196,292	346,440	433,280	414,735	302,828	250,484	168,085	55,522	38,263	38,671	37,982	40,370	23,065	9,079	13,351	2,479,028
	広葉樹	マツ	面積	0	0	0	0	0	0	0	0	0	0	0	0	0	0	0	0	0	0	0	0	0	
			成長量	0	0	0	0	0	0	0	0	0	0	0	0	0	0	0	0	0	0	0	0	0	
			面積	0	0	0	0	0	0	0	0	0	0	0	0	0	0	0	0	0	0	0	0	0	
			成長量	0	0	0	0	0	0	0	0	0	0	0	0	0	0	0	0	0	0	0	0	0	
			面積	0	0	0	0	0	0	0	0	0	0	0	0	0	0	0	0	0	0	0	0	0	0
小計	面積	150	61	139	224	576	682	1,492	2,733	3,141	6,995	5,760	4,719	2,912	954	584	368	328	313	164	98	133	32,827		
	成長量	2,076	1,765	14,780	31,477	102,823	145,063	438,387	946,716	1,294,980	3,200,595	2,785,426	2,350,975	1,537,517	534,822	341,888	213,443	207,725	181,857	95,278	61,913	81,168	14,530,674		
	面積	1,098	481	1,781	2,231	5,257	5,456	12,334	21,408	22,249	46,713	33,014	23,082	12,202	3,616	1,891	958	833	603	252	136	189	195,784		
	成長量	6	6	1	6	10	20	29	40	114	248	179	452	270	9	1	0	0	0	0	0	0	0		
	成長量	0	48	47	351	851	1,673	3,038	4,709	12,304	29,661	21,555	55,001	31,893	1,102	106	189	0	0	0	0	0	0		
天然林	針葉樹	クスギ	面積	0	0	0	0	0	0	0	0	0	0	0	0	0	0	0	0	0	0	0	0		
			成長量	0	0	0	0	0	0	0	0	0	0	0	0	0	0	0	0	0	0	0	0	0	
			面積	4	5	5	24	11	4	2	0	0	0	0	0	0	0	0	0	0	0	0	0	0	
			成長量	0	48	123	1,247	732	299	153	0	37	301	39	276	0	103	0	0	0	0	0	0	0	0
			成長量	0	8	13	97	46	16	5	0	0	3	0	0	0	0	0	0	0	0	0	0	0	0
	小計	面積	10	7	6	30	21	23	30	40	114	251	180	454	270	10	1	0	0	0	0	0	0	0	
		成長量	0	96	170	1,598	1,583	1,972	3,191	4,709	12,341	29,962	21,594	55,273	31,893	1,205	106	189	0	0	0	0	0	0	
		面積	0	18	18	119	80	84	64	64	55	64	182	141	367	207	8	0	0	0	0	0	0	0	
		成長量	160	69	146	253	597	706	1,522	2,773	3,255	7,246	5,940	5,173	3,182	964	584	369	328	313	164	98	133	33,976	
		成長量	2,076	1,861	14,950	33,075	104,406	147,035	441,578	951,425	1,267,321	3,230,557	2,807,020	2,406,252	1,569,410	536,027	341,994	213,632	207,725	181,857	95,278	61,913	81,168	14,696,560	
針葉樹	マツ	面積	0	0	0	0	0	0	0	0	0	0	0	0	0	0	0	0	0	0	0	0	0		
		成長量	0	0	0	0	0	0	0	0	0	0	0	0	0	0	0	0	0	0	0	0	0		
		面積	0	0	0	0	0	0	0	0	0	0	0	0	0	0	0	0	0	0	0	0	0		
		成長量	0	0	0	0	0	0	0	0	0	0	0	0	0	0	0	0	0	0	0	0	0		
		面積	0	0	0	0	0	0	0	0	0	0	0	0	0	0	0	0	0	0	0	0	0	0	
	小計	面積	21	274	107	311	254	312	395	399	821	2,990	4,089	4,086	2,072	1,253	467	439	268	272	90	55	135	19,109	
		成長量	0	4,037	3,064	13,225	15,793	23,697	41,218	46,360	98,920	383,407	524,964	526,973	276,107	168,456	63,029	59,823	36,163	35,380	13,916	8,780	19,228	2,362,540	
		面積	0	628	324	1,054	998	1,249	1,394	1,060	1,851	3,733	5,042	5,184	2,781	1,737	646	621	377	373	152	94	207	29,205	
		成長量	21	274	107	311	254	312	395	399	821	2,990	4,089	4,086	2,072	1,253	467	439	268	272	90	55	135	19,133	
		成長量	0	4,037	3,064	13,225	15,793	23,697	41,218	46,360	98,920	383,407	524,964	526,973	276,107	168,456	63,029	59,823	36,163	35,380	13,916	8,780	19,228	2,365,783	
小計	面積	0	628	324	1,054	998	1,249	1,394	1,060	1,851	3,733	5,042	5,184	2,781	1,737	646	621	377	373	152	94	207	29,205		
	成長量	0	4,037	3,064	13,225	15,793	23,697	41,218	46,360	98,920	383,407	524,964	526,973	276,107	168,456	63,029	59,823	36,163	35,380	13,916	8,780	19,228	2,365,783		
	面積	0	628	324	1,054	998	1,249	1,394	1,060	1,851	3,733	5,042	5,184	2,781	1,737	646	621	377	373	152	94	207	29,205		
	成長量	0	4,037	3,064	13,225	15,793	23,697	41,218	46,360	98,920	383,407	524,964	526,973	276,107	168,456	63,029	59,823	36,163	35,380	13,916	8,780	19,228	2,365,783		
	面積	0	628	324	1,054	998	1,249	1,394	1,060	1,851	3,733	5,042	5,184	2,781	1,737	646	621	377	373	152	94	207	29,205		
計	面積	21	274	107	311	254	312	395	399	821	2,990	4,089	4,086	2,072	1,253	467	439	268	272	90	55	135	19,109		
	成長量	0	4,037	3,064	13,225	15,793	23,697	41,218	46,360	98,920	383,407	524,964	526,973	276,107	168,456	63,029	59,823	36,163	35,380	13,916	8,780	19,228	2,362,540		
	面積	0	628	324	1,054	998	1,249	1,394	1,060	1,851	3,733	5,042	5,184	2,781	1,737	646	621	377	373	152	94	207	29,205		
	成長量	21	274	107	311	254	312	395	399	821	2,990	4,089	4,086	2,072	1,253	467	439	268	272	90	55	135	19,133		
	成長量	0	4,037	3,064	13,225	15,793	23,697	41,218	46,360	98,920	383,407	524,964	526,973	276,107	168,456	63,029	59,823	36,163	35,380	13,916	8,780	19,228	2,365,783		
計	面積	21	274	107	311	254	312	395	399	821	2,990	4,089	4,086	2,072	1,253	467	439	268	272	90	55	135	19,109		
	成長量	0	4,037	3,064	13,225	15,793	23,697	41,218	46,360	98,920	383,407	524,964	526,973	276,107	168,456	63,029	59,823	36,163	35,380	13,916	8,780	19,228	2,362,540		
	面積	0	628	324	1,054	998	1,249	1,394	1,060	1,851	3,733	5,042	5,184	2,781	1,737	646	621	377	373	152	94	207	29,205		
	成長量	0	4,037	3,064	13,225	15,793	23,697	41,218	46,360	98,920	383,407	524,964	526,973	276,107	168,456	63,029	59,823	36,163	35,380	13,916	8,780	19,228	2,365,783		
	面積	0	628	324	1,054	998	1,249	1,394	1,060	1,851	3,733	5,042	5,184	2,781	1,737	646	621	377	373	152	94	207	29,205		
総計	面積	181	342	253	565	851	1,021	1,928	3,173	4,080	10,239	10,043	9,294	5,265	2,403	1,212	959	706	660	298	183	306	53,961		
	成長量	2,076	5,899	18,014	46,300	120,199	171,046	484,363	997,942	1,366,820	3,614,679	3,334,578	2,940,872	1,848,067	748,325	441,485	307,588	268,588	233,846	118,536	77,194	109,189	17,255,605		
	面積	1,098	1,127	2,123	3,404	6,335	6,798	13,823	22,528	23,871	50,635	38,224	28,700	15,198	5,584	2,896	1,747	1,320	1,037	443	257	433	227,381		
	成長量	2,076	5,899	18,014	46,300	120,199	171,046	484,363	997,942	1,366,820	3,614,679	3,334,578	2,940,872	1,848,067	748,325	441,485	307,588	268,588	233,846	118,536	77,194	109,189	17,255,605		
	面積	1,098	1,127	2,123	3,404	6,335	6,798	13,823	22,528	23,871	50,635	38,224	28,700	15,198	5,584	2,896	1,747	1,320	1,037	443	257	433	227,381		

竹林		無立木地		総合計	
面積(ha)	材積(m3)	面積(ha)	材積(m3)	面積(ha)	材積(m3)
503	50,271	218	80	334	17,255,605
伐跡(人工林)(ha)	伐跡(天然林)(ha)	未立木地(ha)	計(ha)	面積(ha)	材積(m3)
342	218	36	80	334	17,255,605

東みよし町
針広別・人天別・樹種別森林資源表

林種	針広別	樹種名	項目	1	2	3	4	5	6	7	8	9	10	11	12	13	14	15	16	17	18	19	20	21	樹種計			
				齡級	齡級	齡級	齡級	齡級	齡級	齡級	齡級	齡級	齡級	齡級	齡級	齡級	齡級	齡級	齡級	齡級	齡級	齡級	齡級	齡級		齡級	齡級	
人工林	針葉樹	スギ	面積	0	0	2	2	18	41	87	141	108	267	275	327	263	129	44	35	20	27	9	9	5	4	1,804		
			材積	0	19	211	303	4,031	12,968	33,807	54,443	45,332	130,791	145,187	183,996	152,495	82,118	26,548	20,419	11,723	16,532	5,202	3,017	2,181	2,181	931,323		
			成長量	0	4	26	22	203	475	919	1,875	1,715	1,790	1,875	1,715	1,790	1,49	539	149	97	49	62	15	7	4	11,200		
		ヒノキ	面積	0	3	27	25	177	261	313	201	211	201	211	201	203	131	72	43	31	20	32	3	3	3	2	2,283	
			材積	0	80	1,911	3,025	26,421	44,543	66,139	75,862	52,877	60,858	62,548	63,215	46,476	26,120	16,442	11,649	7,872	12,742	1,188	1,082	879	581,929			
			成長量	0	24	236	217	1,373	1,726	1,880	1,736	952	900	731	644	370	174	96	48	48	26	43	4	2	3	3	11,181	
	広葉樹	マツ	面積	0	0	0	0	0	0	1	2	37	167	253	283	187	10	6	3	1	1	1	0	0	0	0	950	
			材積	0	0	0	0	6,711	32,591	54,313	64,287	42,907	2,394	1,432	613	154	195	122	0	0	0	0	0	0	0	0	206,295	
			成長量	0	0	0	0	2	9	10	138	513	615	479	205	14	8	0	0	0	0	0	0	0	0	0	2,000	
		タン	面積	0	0	0	0	0	0	0	2	2	1	1	1	1	1	0	0	0	0	0	0	0	0	0	0	11
			材積	0	0	0	0	0	0	0	273	239	98	0	55	1,332	160	177	0	0	0	0	0	0	0	0	0	2,334
			成長量	0	0	0	0	0	0	0	14	10	3	0	1	18	1	1	0	0	0	0	0	0	0	0	0	48
計	小計	面積	0	3	29	27	195	305	403	468	346	645	733	813	582	211	93	69	41	60	13	7	6	6	5,048			
		材積	0	99	2,122	3,328	30,479	57,833	100,402	130,686	104,920	224,295	263,380	311,658	242,055	110,632	44,422	32,681	19,749	29,469	6,512	4,099	3,060	1,721,881				
		成長量	0	24	262	239	1,578	2,217	2,818	2,965	1,896	3,289	3,079	2,914	1,803	727	253	149	75	105	20	9	7	7	24,429			
	クヌギ	面積	0	0	0	0	0	0	0	3	4	30	46	30	40	57	4	0	0	0	0	0	0	0	0	216		
		材積	0	0	0	0	0	0	0	235	409	258	4,916	3,100	6,537	428	21	0	0	0	0	0	0	0	0	23,581		
		成長量	0	0	0	0	0	0	0	8	5	3	34	23	25	47	0	0	0	0	0	0	0	0	0	171		
タコウ	面積	0	3	0	1	0	0	0	0	0	0	0	0	0	0	0	0	0	0	0	0	0	0	0	6			
	材積	0	67	0	19	0	19	0	126	26	0	16	0	0	0	0	0	0	0	0	0	0	0	0	273			
	成長量	0	10	0	2	0	1	0	0	3	0	0	0	0	0	0	0	0	0	0	0	0	0	0	16			
計	小計	面積	0	3	0	1	0	3	4	3	47	31	30	41	57	4	0	0	0	0	0	0	0	0	0	222		
		材積	0	67	0	19	0	254	409	258	5,042	3,336	3,100	6,537	428	21	0	0	0	0	0	0	0	0	0	23,854		
		成長量	0	10	0	2	0	9	5	3	37	23	23	25	47	0	0	0	0	0	0	0	0	0	0	187		
	計	面積	0	7	29	28	195	308	407	470	393	675	763	854	638	215	93	69	41	60	13	7	6	6	5,270			
		材積	0	166	2,122	3,347	30,479	58,087	100,811	130,944	109,962	227,631	266,480	316,041	248,592	111,060	44,443	32,681	19,749	29,469	6,512	4,099	3,060	1,745,735				
		成長量	0	34	262	241	1,578	2,226	2,823	2,968	1,933	3,312	2,939	3,102	2,939	1,850	730	253	149	75	105	20	9	7	7	24,616		
天然林	針葉樹	マツ	面積	0	0	0	0	0	0	0	0	0	0	0	0	0	0	0	0	0	0	0	0	0	0	392		
			材積	0	0	0	0	0	0	0	117	0	1,213	1,284	1,986	3,311	20,475	19,598	10,658	13,183	5,931	6,743	313	1,097	85,909			
			成長量	0	0	0	0	0	0	0	4	0	20	11	16	12	104	82	47	45	24	30	1	4	4	400		
		タン	面積	0	0	0	0	0	0	0	0	0	0	0	0	0	0	0	0	0	0	0	0	0	0	0	0	
			材積	0	0	0	0	0	0	0	0	0	0	0	0	0	0	0	0	0	0	0	0	0	0	0	0	
			成長量	0	0	0	0	0	0	0	0	0	0	0	0	0	0	0	0	0	0	0	0	0	0	0	0	
	小計	面積	0	0	0	0	0	0	0	0	0	0	0	0	0	0	0	0	0	0	0	0	0	0	0	0		
		材積	0	0	0	0	0	0	0	117	0	1,213	1,284	1,986	3,311	20,475	19,598	10,658	13,183	5,931	6,743	313	1,097	85,909				
		成長量	0	0	0	0	0	0	0	4	0	20	11	16	12	104	82	47	45	24	30	1	4	4	400			
	広葉樹	クヌギ	面積	0	0	0	0	0	0	0	0	0	0	0	0	0	0	0	0	0	0	0	0	0	0	0	0	
			材積	0	0	0	0	0	0	0	18	0	0	0	0	0	0	0	0	0	0	0	0	0	0	0	41	
			成長量	0	0	0	0	0	0	0	1	0	0	0	0	0	0	0	0	0	0	0	0	0	0	0	1	
小計		面積	0	8	36	15	64	56	34	85	226	623	795	926	503	263	75	34	11	5	3	1	1	3	3	3,766		
		材積	0	104	1,313	541	3,759	4,099	3,187	8,285	23,614	69,813	92,553	109,762	62,003	31,618	8,911	3,975	1,232	543	406	106	387	426,211				
		成長量	0	14	137	45	239	215	104	169	307	566	841	994	557	282	81	37	12	5	5	1	1	4	4,615			
計	小計	面積	0	104	1,313	541	3,759	4,122	3,187	8,285	23,632	69,813	92,553	109,762	62,003	31,618	8,911	3,975	1,232	543	406	106	387	426,252				
		材積	0	14	137	45	239	216	104	169	307	566	841	994	557	282	81	37	12	5	5	1	1	4	4,616			
		成長量	0	8	36	15	64	56	34	86	226	629	802	934	517	354	163	83	32	35	2	2	8	8	4,159			
	計	面積	0	104	1,313	541	3,759	4,122	3,187	8,402	23,632	71,026	93,837	111,748	65,314	52,093	28,509	14,633	14,415	6,749	419	1,484	512,161					
		材積	0	14	137	45	239	216	104	173	307	586	852	1,010	569	386	163	84	57	29	35	2	8	8	5,016			
		成長量	0	15	64	43	259	364	441	556	619	1,305	1,565	1,788	1,155	569	257	151	113	92	48	10	14	14	9,429			
総計	面積	0	270	3,435	3,888	34,238	62,209	103,998	139,346	133,594	298,657	360,317	427,789	313,906	163,153	72,952	47,314	34,164	35,943	13,661	4,518	4,544	2,257,896					
	材積	0	48	399	286	1,817	2,442	2,927	3,141	2,240	3,898	3,954	3,949	2,419	1,116	416	233	132	134	55	11	15	15	29,632				
	成長量	0	48	399	286	1,817	2,442	2,927	3,141	2,240	3,898	3,954	3,949	2,419	1,116	416	233	132	134	55	11	15	15	29,632				

竹林		無立木地		総合計	
面積(ha)	材種(m3)	伐跡(天然林)(ha)	未立木地(ha)	面積(ha)	材種(m3)
106	10,591	10	19	41	2,257,896
106	10,591	10	19	41	2,257,896

針広別・人天別・樹種別森林資源表

林種	針広別	樹種名	項目	1齢級																				樹種計		
				1	2	3	4	5	6	7	8	9	10	11	12	13	14	15	16	17	18	19	20		21	
人工林	針葉樹	スギ	面積	0	0	23	23	18	13	62	165	196	249	333	373	253	111	47	30	28	20	4	1	1,955		
			材積	6	0	2,983	4,521	5,674	3,952	23,074	69,031	90,754	123,573	176,173	208,103	150,573	68,029	30,005	19,098	18,208	13,268	2,742	3,861	540	1,013,968	
		成長量	2	0	583	384	192	120	464	1,122	1,340	1,568	1,490	880	319	117	58	27	6	55	27	6	8	1	9,936	
		面積	0	0	42	56	79	70	56	117	97	57	101	108	120	24	8	4	6	2	4	2	4	0	958	
		材積	0	0	3,469	7,099	16,391	16,181	13,385	31,146	28,276	18,159	36,040	42,800	48,987	9,915	3,312	1,597	2,449	2,710	947	1,787	6	0	284,650	
	成長量	0	0	409	524	767	598	377	690	514	260	416	408	405	72	19	6	10	10	3	6	0	0	5,494		
	面積	0	0	0	0	0	0	0	0	5	4	20	15	3	0	0	0	0	0	0	0	0	0	53		
	材積	0	0	0	0	0	0	0	0	866	957	4,251	3,657	1,410	680	0	0	0	0	0	0	0	0	11,821		
	成長量	0	0	0	0	0	0	0	26	20	74	43	16	7	0	0	0	0	0	0	0	0	0	186		
	闊葉樹	タン	面積	0	0	0	0	0	0	0	0	0	8	28	36	0	0	0	0	0	0	0	0	0	72	
材積			0	0	0	0	0	0	0	0	2,007	6,102	8,364	36	83	0	0	0	0	0	0	0	0	0	16,592	
成長量		0	0	0	0	0	0	0	0	40	105	102	0	1	0	0	0	0	0	0	0	0	0	248		
面積		0	0	0	0	0	0	0	0	0	0	0	0	0	0	0	0	0	0	0	0	0	0	118		
成長量		0	0	0	0	0	0	0	0	0	0	0	0	0	0	0	0	0	0	0	0	0	0	5		
小計	面積	面積	0	0	0	0	0	0	0	0	0	0	0	0	0	0	0	0	0	0	0	0	0	1	62	
		成長量	0	0	0	0	0	0	0	0	0	0	0	0	0	0	0	0	0	0	0	0	0	0	1	
	材積	材積	0	0	0	0	0	0	0	0	0	0	0	0	0	0	0	0	0	0	0	0	0	0	0	2
		成長量	0	0	0	0	0	0	0	0	0	0	0	0	0	0	0	0	0	0	0	0	0	0	0	3
	成長量	0	0	0	0	0	0	0	0	0	0	0	0	0	0	0	0	0	0	0	0	0	0	0	0	8
天然林	針葉樹	マツ	面積	0	0	65	81	98	84	120	287	305	354	485	487	375	135	55	33	34	26	6	10	1	3,041	
			材積	6	0	6,952	11,678	22,065	20,087	36,527	101,043	121,994	152,085	224,234	252,349	200,323	77,944	33,317	20,695	20,657	15,978	3,889	5,648	540	1,327,211	
		成長量	2	0	992	908	959	718	841	1,838	1,774	1,779	2,129	1,914	1,293	391	136	64	65	37	9	14	1	15,864		
		面積	0	0	0	0	0	0	0	0	0	0	0	0	0	0	0	0	0	0	0	0	0	0	2	
		成長量	0	0	0	0	0	0	0	0	0	0	0	0	0	0	0	0	0	0	0	0	0	0	0	2
	闊葉樹	クヌギ	面積	0	0	0	0	0	0	0	0	0	0	0	0	0	0	0	0	0	0	0	0	0	0	0
			材積	0	0	0	0	0	0	0	0	0	0	0	0	0	0	0	0	0	0	0	0	0	0	0
		成長量	0	0	0	0	0	0	0	0	0	0	0	0	0	0	0	0	0	0	0	0	0	0	0	
		面積	0	0	0	0	0	0	0	0	0	0	0	0	0	0	0	0	0	0	0	0	0	0	0	
		成長量	0	0	0	0	0	0	0	0	0	0	0	0	0	0	0	0	0	0	0	0	0	0	0	
小計	面積	面積	0	0	0	0	0	0	0	0	0	0	0	0	0	0	0	0	0	0	0	0	0	0	0	
		成長量	0	0	0	0	0	0	0	0	0	0	0	0	0	0	0	0	0	0	0	0	0	0	0	
	材積	材積	0	0	0	0	0	0	0	0	0	0	0	0	0	0	0	0	0	0	0	0	0	0	0	
		成長量	0	0	0	0	0	0	0	0	0	0	0	0	0	0	0	0	0	0	0	0	0	0	0	
	成長量	0	0	0	0	0	0	0	0	0	0	0	0	0	0	0	0	0	0	0	0	0	0	0		
計	針葉樹	マツ	面積	0	0	25	137	199	137	199	287	324	466	466	324	287	137	199	137	137	104	142	81	1	1,802	
			材積	6	0	1,299	8,391	1,370	5,615	4,667	10,526	4,995	16,899	33,594	25,089	12,888	14,346	3,900	14,346	3,900	25	154	251	0	0	2,494
		成長量	2	0	992	913	959	720	842	1,838	1,774	1,779	2,129	1,914	1,293	391	136	64	65	37	9	14	1	1	15,872	
		面積	0	0	0	0	0	0	0	0	0	0	0	0	0	0	0	0	0	0	0	0	0	0	0	0
		成長量	0	0	0	0	0	0	0	0	0	0	0	0	0	0	0	0	0	0	0	0	0	0	0	0
	闊葉樹	クヌギ	面積	0	0	0	0	0	0	0	0	0	0	0	0	0	0	0	0	0	0	0	0	0	0	0
			材積	0	0	0	0	0	0	0	0	0	0	0	0	0	0	0	0	0	0	0	0	0	0	0
		成長量	0	0	0	0	0	0	0	0	0	0	0	0	0	0	0	0	0	0	0	0	0	0	0	
		面積	0	0	0	0	0	0	0	0	0	0	0	0	0	0	0	0	0	0	0	0	0	0	0	
		成長量	0	0	0	0	0	0	0	0	0	0	0	0	0	0	0	0	0	0	0	0	0	0	0	
小計	面積	面積	0	0	0	0	0	0	0	0	0	0	0	0	0	0	0	0	0	0	0	0	0	0	0	
		成長量	0	0	0	0	0	0	0	0	0	0	0	0	0	0	0	0	0	0	0	0	0	0	0	
	材積	材積	0	0	0	0	0	0	0	0	0	0	0	0	0	0	0	0	0	0	0	0	0	0	0	
		成長量	0	0	0	0	0	0	0	0	0	0	0	0	0	0	0	0	0	0	0	0	0	0	0	
	成長量	0	0	0	0	0	0	0	0	0	0	0	0	0	0	0	0	0	0	0	0	0	0	0		
計	面積	面積	0	0	25	137	199	137	199	287	324	466	466	324	287	137	199	137	137	104	142	81	1	1	1,802	
		材積	6	0	1,299	8,391	1,370	5,615	4,667	10,526	4,995	16,899	33,594	25,089	12,888	14,346	3,900	14,346	3,900	25	154	251	0	0	2,494	
	成長量	2	0	992	913	959	720	842	1,838	1,774	1,779	2,129	1,914	1,293	391	136	64	65	37	9	14	1	1	15,872		
	面積	0	0	0	0	0	0	0	0	0	0	0	0	0	0	0	0	0	0	0	0	0	0	0	0	
	成長量	0	0	0	0	0	0	0	0	0	0	0	0	0	0	0	0	0	0	0	0	0	0	0	0	
総計	面積	面積	0	0	65	106	235	103	194	345	437	410	682	892	672	294	248	87	35	28	26	6	11	1	16,920	
		材積	6	0	6,352	12,977	30,456	21,457	42,142	105,710	132,520	156,680	241,294	286,570	226,068	91,096	47,663	24,751	20,764	16,236	4,082	5,729	632	1,473,185		
	成長量	2	0	992	1,003	1,283	749	918	1,885	1,820	1,795	2,193	2,041	1,377	436	209	87	65	39	11	14	1	1	16,920		
	面積	0	0	0	0	0	0	0	0	0	0	0	0	0	0	0	0	0	0	0	0	0	0	0		
	成長量	0	0	0	0	0	0	0	0	0	0	0	0	0	0	0	0	0	0	0	0	0	0	0		

竹林		無立木地		総合計	
面積(ha)	材積(m3)	伐跡(天然林)(ha)	未立木地(ha)	計(ha)	材積(m3)
29	2,885	5	2	10	1,473,185
0	0	0	2	2	4,892
29	2,885	5	2	10	1,473,185

針広別・人天別・樹種別森林資源表

林種	針広別	樹種名	項目	1	2	3	4	5	6	7	8	9	10	11	12	13	14	15	16	17	18	19	20	21	樹種計		
				齢級	齢級	齢級	齢級	齢級	齢級	齢級	齢級	齢級	齢級	齢級	齢級	齢級	齢級	齢級	齢級	齢級	齢級	齢級	齢級	齢級		齢級	齢級
人工林	針葉樹	スギ	面積	3	0	11	30	29	40	69	234	245	453	778	1,166	635	252	76	80	103	29	15	45	12	4,307		
			材積	64	0	1,649	5,143	7,700	12,188	25,904	94,906	111,984	223,892	411,711	649,514	373,133	153,585	48,310	52,156	69,543	18,950	10,297	33,148	8,612	2,312,289		
			成長量	24	0	267	541	289	354	536	1,610	1,499	2,425	3,760	4,718	2,165	746	196	168	209	40	18	66	16	19,647		
		ヒノキ	面積	0	0	42	25	109	163	216	425	242	274	307	155	93	14	16	11	14	11	11	2	2	1	2,123	
			材積	0	7	3,984	2,929	18,737	29,829	47,980	97,050	65,552	84,323	90,206	47,830	30,855	5,086	5,743	4,352	5,791	4,506	807	2	1,088	470	547,125	
			成長量	0	1	434	225	925	1,175	1,361	2,311	1,199	1,230	1,116	497	268	39	35	21	25	18	2	3	3	2	10,887	
	広葉樹	マツ	面積	0	0	0	0	0	0	0	0	2	6	30	167	61	9	0	0	0	0	0	0	0	0	281	
			材積	0	0	0	0	0	434	1,217	6,559	35,096	13,537	2,252	0	165	0	0	0	0	0	0	0	0	1,956	0	61,216
			成長量	0	0	0	0	0	13	27	110	454	145	19	0	1	0	0	0	0	0	0	0	12	0	781	
		タン	面積	0	0	0	0	0	0	2	3	16	65	44	1	0	0	0	0	0	0	0	0	0	0	0	131
			材積	0	0	0	0	0	293	510	3,362	14,801	10,503	281	0	0	0	0	0	0	0	0	0	0	0	0	29,550
			成長量	0	0	0	0	0	13	15	74	247	127	2	0	0	0	0	0	0	0	0	0	0	0	0	478
計	小計	面積	3	0	53	55	138	203	288	664	509	822	1,297	1,384	737	266	92	91	117	40	17	53	14	6,843			
		材積	64	7	5,633	8,072	26,437	42,017	74,177	192,900	182,115	329,375	547,516	711,162	406,240	158,671	54,218	56,508	75,334	23,356	11,104	36,192	9,082	2,950,180			
		成長量	24	1	701	766	1,214	1,529	1,910	3,949	2,799	4,012	5,457	5,362	2,452	785	232	189	234	58	20	81	18	31,793			
	クヌギ	面積	0	0	0	0	0	0	1	0	1	0	5	2	0	0	0	0	0	0	0	0	0	0	9		
		材積	0	0	0	0	0	23	58	0	56	375	110	0	0	0	0	0	0	0	0	0	0	0	636		
		成長量	0	0	0	0	0	1	0	0	0	0	3	1	0	0	0	0	0	0	0	0	0	0	6		
タコウ	面積	5	0	0	0	2	0	0	0	0	0	0	3	0	0	0	0	0	0	0	0	0	0	25			
	材積	0	0	4	19	114	0	0	0	0	0	295	0	1,017	0	0	0	0	0	0	0	0	0	1,449			
	成長量	0	0	0	2	4	0	0	0	0	0	1	0	6	0	0	0	0	0	0	0	0	0	13			
計	小計	面積	5	0	0	1	2	0	0	1	9	2	14	0	0	0	0	0	0	0	0	0	0	0	34		
		材積	0	0	4	33	114	23	58	0	56	670	110	1,017	0	0	0	0	0	0	0	0	0	0	2,085		
		成長量	0	0	0	3	4	1	0	0	0	4	1	6	0	0	0	0	0	0	0	0	0	0	19		
	計	面積	8	0	54	56	140	204	288	664	510	831	1,298	1,398	737	266	92	91	117	40	17	53	14	6,876			
		材積	64	7	5,637	8,105	26,551	42,040	74,235	192,900	182,171	330,045	547,626	712,179	406,240	158,671	54,218	56,508	75,334	23,356	11,104	36,192	9,082	2,952,265			
		成長量	24	1	701	769	1,218	1,530	1,910	3,949	2,799	4,016	5,458	5,368	2,452	785	232	189	234	58	20	81	18	31,812			
天然林	針葉樹	マツ	面積	0	0	0	0	0	0	0	0	2	0	8	2	8	3	19	6	6	1	3	2	59			
			材積	0	0	0	0	0	0	0	0	288	11	1,550	550	1,724	754	5,631	241	1,585	1,670	269	835	555	15,663		
			成長量	0	0	0	0	0	0	0	0	6	0	21	5	15	6	35	1	11	11	2	6	2	121		
		タン	面積	0	0	0	0	0	0	0	0	0	0	0	0	0	0	0	0	0	0	0	0	0	0	2	
			材積	0	0	0	0	0	0	0	0	0	0	0	0	0	0	0	0	0	0	0	0	0	0	490	
			成長量	0	0	0	0	0	0	0	0	0	0	0	0	0	0	0	0	0	0	0	0	0	0	2	
	小計	面積	0	0	0	0	0	0	0	0	0	0	2	8	2	8	3	19	6	6	1	3	4	61			
		材積	0	0	0	0	0	0	0	0	288	11	1,550	550	1,724	754	5,631	241	1,585	1,670	269	835	555	16,153			
		成長量	0	0	0	0	0	0	0	0	6	0	21	5	15	6	35	1	11	11	2	6	2	124			
	広葉樹	クヌギ	面積	0	0	0	0	0	0	0	0	0	0	0	0	0	0	0	0	0	0	0	0	0	0		
			材積	0	0	0	0	0	0	0	0	0	0	0	0	0	0	0	0	0	0	0	0	0	0	0	
			成長量	0	0	0	0	0	0	0	0	0	0	0	0	0	0	0	0	0	0	0	0	0	0	0	
タコウ		面積	21	0	0	47	193	118	204	187	86	147	891	1,302	1,390	506	93	36	19	3	0	9	10	5,262			
		材積	0	0	1,925	11,937	7,421	15,441	13,918	6,889	11,966	73,725	105,075	114,453	42,218	7,914	2,761	1,464	185	32	921	826	418,871				
		成長量	0	0	150	472	174	209	152	29	51	325	436	452	159	23	10	7	0	0	0	4	2	2,855			
小計	面積	21	0	47	193	118	204	187	87	148	898	1,302	1,390	506	93	36	19	3	0	9	10	5,262					
	材積	0	0	1,925	11,937	7,421	15,441	13,918	6,877	11,975	105,625	116,177	42,218	7,914	2,761	1,464	185	32	921	826	418,871						
	成長量	0	0	150	472	174	209	152	35	51	346	441	467	165	23	10	7	0	0	4	2	2,855					
計	小計	面積	21	0	0	47	193	118	204	187	87	148	898	1,398	508	112	37	25	9	1	12	14	5,322				
		材積	0	0	1,925	11,937	7,421	15,441	13,918	6,977	11,975	105,625	116,177	42,972	13,545	3,049	1,855	301	1,756	1,871	1,756	1,871	435,024				
		成長量	0	0	150	472	174	209	152	35	51	346	441	467	165	23	10	7	0	0	4	2	2,779				
	計	面積	29	0	54	103	332	321	493	851	597	978	2,196	2,702	2,134	774	204	128	142	48	19	65	28	12,199			
		材積	64	7	5,637	10,030	38,488	49,461	89,676	206,818	189,148	342,022	622,901	817,904	522,417	201,643	67,763	59,510	78,383	25,211	11,405	37,948	10,953	3,387,289			
		成長量	24	1	701	919	1,690	1,704	2,119	4,101	2,834	4,067	5,804	5,809	2,919	950	290	200	252	69	22	91	25	34,591			

林種	面積(ha)	竹林		無立木地		伐跡(天然林)(ha)		伐跡(人工林)(ha)		計(ha)		面積(ha)		材積(m3)		成長量(m3)	
		面積(ha)	材積(m3)	面積(ha)	材積(m3)	面積(ha)	材積(m3)	面積(ha)	材積(m3)	面積(ha)	材積(m3)	面積(ha)	材積(m3)	面積(ha)	材積(m3)	面積(ha)	材積(m3)
計	140	14,012	0	0	0	2	2	2	2	28	28	12,367	3,387,289	34,591			

針広別・人天別・樹種別森林資源表

林種	針広別	樹種名	項目	年齢級																					樹種計							
				1年齢級	2年齢級	3年齢級	4年齢級	5年齢級	6年齢級	7年齢級	8年齢級	9年齢級	10年齢級	11年齢級	12年齢級	13年齢級	14年齢級	15年齢級	16年齢級	17年齢級	18年齢級	19年齢級	20年齢級	21年齢級								
人工林	針葉樹	スギ	面積	3	12	92	157	198	103	262	826	1,003	1,817	3,470	3,876	2,331	1,294	495	344	257	206	189	154	102	17,193							
			材積	79	738	13,059	32,678	52,767	33,822	99,544	361,992	472,380	947,896	1,906,276	2,220,552	1,394,242	796,464	311,046	227,929	178,133	145,976	136,364	115,745	72,370	9,519,952							
			成長量	26	301	2,440	2,148	2,019	941	2,089	5,992	6,237	10,154	16,666	15,634	7,932	3,755	1,301	713	545	303	271	233	144	79,844							
			面積	0	0	0	38	114	97	195	334	645	349	706	520	465	248	116	63	41	37	59	52	16	4	4,098						
			材積	0	2	3,708	14,356	16,922	41,046	80,457	175,665	103,003	224,779	166,904	156,717	84,686	44,537	24,885	15,692	14,163	23,275	20,994	6,757	1,527	1,220,075							
	広葉樹	マツ	面積	0	0	0	0	0	0	0	6	1	6	58	18	13	7	3	0	1	2	1	0	17	132							
			材積	0	0	0	0	0	668	173	37	1,015	15,371	4,282	3,036	1,403	947	0	181	454	228	0	0	3,729	31,524							
			成長量	0	0	0	0	0	31	6	1	19	187	39	29	11	5	0	2	2	1	0	0	26	359							
			面積	0	0	0	0	0	0	0	0	0	1	163	13	0	0	0	0	0	0	0	0	0	176							
			材積	0	0	0	0	0	0	0	0	0	120	44,740	3,099	0	0	0	0	0	0	0	0	0	0	47,959						
天然林	針葉樹	ヒノキ	面積	0	0	0	0	0	0	0	0	2	543	31	0	0	0	0	0	0	0	0	0	0	576							
			材積	0	0	0	0	0	0	0	0	0	0	0	0	0	0	0	0	0	0	0	0	0	0	0						
			成長量	0	0	0	0	0	0	0	0	0	0	0	0	0	0	0	0	0	0	0	0	0	0	0						
			面積	0	0	0	0	0	0	0	0	0	0	0	0	0	0	0	0	0	0	0	0	0	0	0						
			材積	0	0	0	0	0	0	0	0	0	0	0	0	0	0	0	0	0	0	0	0	0	0	0						
	広葉樹	タコウ	面積	0	0	0	0	0	0	0	0	0	0	0	0	0	0	0	0	0	0	0	0	0	0	0						
			材積	0	0	0	0	0	0	0	0	0	0	0	0	0	0	0	0	0	0	0	0	0	0	0						
			成長量	0	0	0	0	0	0	0	0	0	0	0	0	0	0	0	0	0	0	0	0	0	0	0						
			面積	0	0	0	0	0	0	0	0	0	0	0	0	0	0	0	0	0	0	0	0	0	0	0						
			材積	0	0	0	0	0	0	0	0	0	0	0	0	0	0	0	0	0	0	0	0	0	0	0						
計	小計	面積	3	12	130	271	295	298	602	1,472	1,352	2,529	4,210	4,372	2,592	1,417	562	385	294	266	243	170	122	21,598								
		材積	79	740	16,767	47,034	69,689	74,868	180,669	537,830	575,420	1,173,810	2,133,291	2,384,650	1,482,404	842,404	336,878	243,521	192,477	169,705	157,586	122,502	77,626	10,819,510								
		成長量	26	301	2,838	3,243	2,881	2,459	4,412	9,977	8,106	13,440	19,421	17,292	8,678	4,074	1,442	790	598	389	333	252	174	101,126								
		面積	0	0	0	0	0	0	0	0	0	0	0	0	0	0	0	0	0	0	0	0	0	0	0							
		材積	0	0	0	0	0	0	0	0	0	0	0	0	0	0	0	0	0	0	0	0	0	0	0							
計	小計	面積	9	12	130	278	298	307	616	1,474	1,352	2,530	4,210	4,372	2,601	1,417	563	385	294	266	243	170	122	21,649								
		材積	79	740	16,775	47,371	69,867	75,644	181,891	537,979	575,420	1,173,836	2,133,291	2,384,650	1,482,756	842,404	336,999	243,521	192,477	169,705	157,586	122,502	77,626	10,823,019								
		成長量	26	301	2,839	3,269	2,887	2,472	4,426	9,978	8,106	13,440	19,421	17,292	8,681	4,074	1,442	790	598	389	333	252	174	101,190								
		面積	0	0	0	0	0	0	0	0	0	0	0	0	0	0	0	0	0	0	0	0	0	0	0							
		材積	0	0	0	0	0	0	0	0	0	0	0	0	0	0	0	0	0	0	0	0	0	0	0							
計	小計	面積	0	0	0	0	0	0	0	0	0	0	0	0	0	0	0	0	0	0	0	0	0	0	0							
		材積	0	0	0	0	0	0	0	0	0	0	0	0	0	0	0	0	0	0	0	0	0	0	0							
		成長量	0	0	0	0	0	0	0	0	0	0	0	0	0	0	0	0	0	0	0	0	0	0	0							
		面積	0	0	0	0	0	0	0	0	0	0	0	0	0	0	0	0	0	0	0	0	0	0	0							
		材積	0	0	0	0	0	0	0	0	0	0	0	0	0	0	0	0	0	0	0	0	0	0	0							
計	小計	面積	1	0	3	49	188	244	106	107	43	117	686	938	1,089	851	716	464	460	176	116	44	313	6,712								
		材積	0	0	86	2,341	13,030	18,755	8,373	8,975	3,628	10,114	61,559	83,267	96,226	74,566	63,895	39,921	40,255	17,168	11,385	3,820	29,576	586,940								
		成長量	0	0	0	0	0	0	0	0	0	0	0	0	0	0	0	0	0	0	0	0	0	0	0							
		面積	0	0	0	0	0	0	0	0	0	0	0	0	0	0	0	0	0	0	0	0	0	0	0							
		材積	0	0	0	0	0	0	0	0	0	0	0	0	0	0	0	0	0	0	0	0	0	0	0							
計	小計	面積	0	0	0	0	0	0	0	0	0	0	0	0	0	0	0	0	0	0	0	0	0	0	0							
		材積	0	0	0	0	0	0	0	0	0	0	0	0	0	0	0	0	0	0	0	0	0	0	0							
		成長量	0	0	0	0	0	0	0	0	0	0	0	0	0	0	0	0	0	0	0	0	0	0	0							
		面積	0	0	0	0	0	0	0	0	0	0	0	0	0	0	0	0	0	0	0	0	0	0	0							
		材積	0	0	0	0	0	0	0	0	0	0	0	0	0	0	0	0	0	0	0	0	0	0	0							
計	小計	面積	10	12	133	327	486	550	722	1,581	1,395	2,847	4,901	5,339	3,694	2,288	1,295	865	767	448	360	217	440	28,478								
		材積	79	740	16,861	49,712	82,897	94,299	190,264	546,954	579,048	1,183,950	2,196,032	2,474,981	1,579,935	921,923	405,024	287,481	235,831	188,288	169,179	126,993	108,594	11,439,065								
		成長量	26	301	2,852	3,436	3,385	2,881	4,534	10,062	8,119	13,473	19,649	17,616	8,980	4,341	1,689	953	769	462	379	272	301	104,480								
		面積	0	0	0	0	0	0	0	0	0	0	0	0	0	0	0	0	0	0	0	0	0	0	0							
		材積	0	0	0	0	0	0	0	0	0	0	0	0	0	0	0	0	0	0	0	0	0	0	0							
竹林				無立木地																					総合計							
面積(ha)				伐跡(天然林)(ha)																					面積(ha)		材積(m ³)		成長量(m ³)			
57				0																					209		28,759		11,439,065		104,480	
5,737				30																					209		28,759		11,439,065		104,480	

