

週間漁海況情報 2021年第48号

令和3年12月7日発行

徳島県立農林水産総合技術支援センター
水産研究課海洋生産技術担当

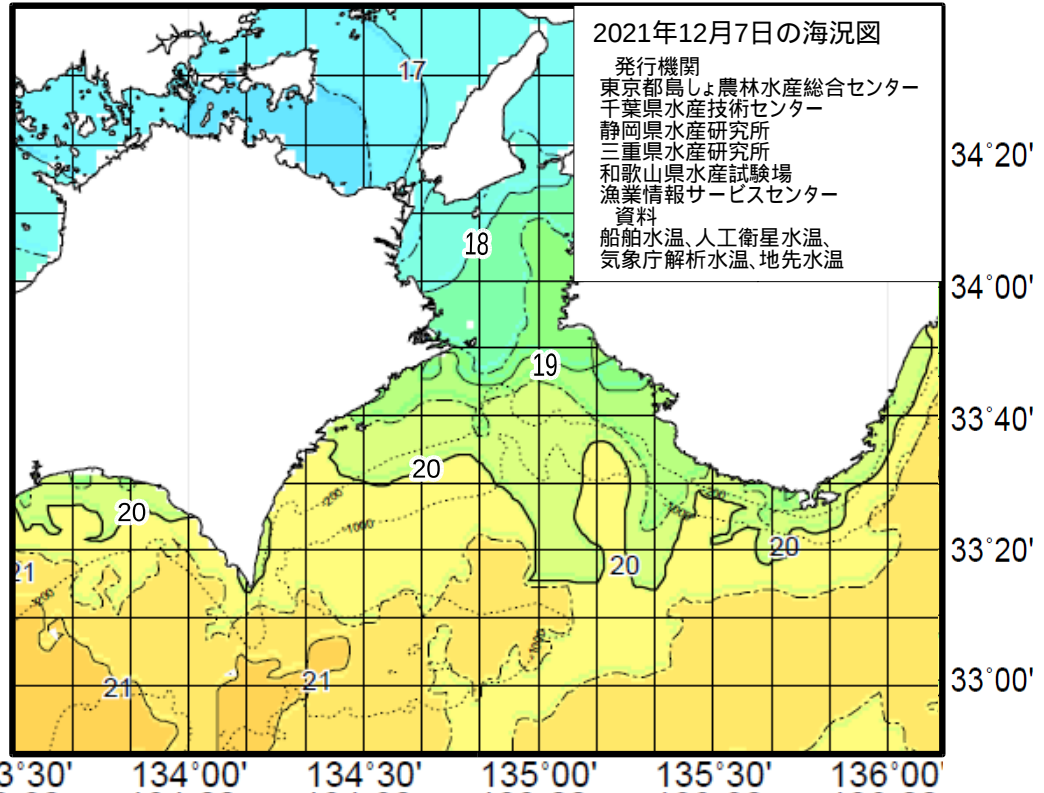
海況

1. 周辺海域の水温等

紀伊水道沖の黒潮は、室戸岬沖95マイル、潮岬沖134マイルを流れ、室戸、潮岬沖ともに「著しく離岸」となっている。

室戸岬で著しく離岸しているため黒潮から紀伊水道外域への暖水波及は弱く、内海水が大きく外海へはり出している。

黒潮の表面水温は22～23台。徳島周辺海域の表面水温は、播磨灘が16～17台、紀伊水道が17～18台、海部沿岸が18～20台となっている。



黒潮の離接岸の表現

室戸岬沖 接岸：～25NM やや離岸：25～45NM 離岸：45～65NM 著しく離岸：65NM～
潮岬沖 接岸：～26NM やや離岸：26～56NM 離岸：56～86NM 著しく離岸：86NM～
図中の破線は黒潮の北縁を示しています。

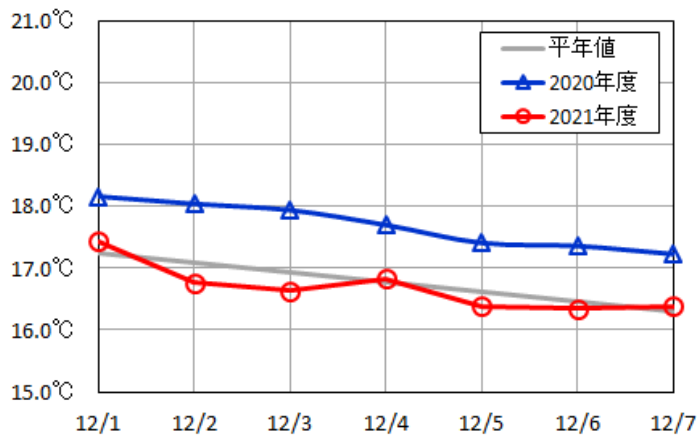
(いずれも正南方向)

直近4日分の海況図を水産研究課HPに掲載しています。

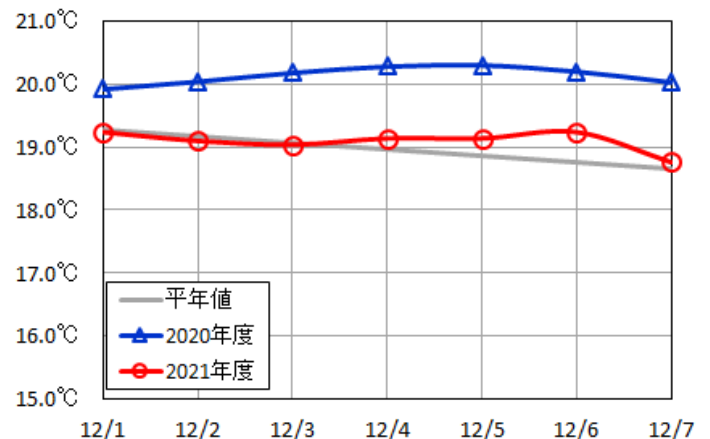
2. 地先水温(12月1日～12月7日)

鳴門地区の水温は17.4～16.4、日和佐地区は19.2～18.8 でいずれも「平年並み」に推移した。鳴門と日和佐地区の水温差は1.8～2.9 になった。

鳴門地区



日和佐地区



水温の高低 平年並み：平年値±0.5 未満、やや高め/やや低め：平年値±0.5 以上1.5 未満
高め/低め：平年値±1.5 以上2.5 未満、かなり高め/かなり低め：±2.5 以上

平年値 1984年～2018年の平滑平均値

3. 週間予報(12月8日～12月14日)

黒潮は、室戸、潮岬沖ともに「著しく離岸」で推移する見込み。

地先水温は、鳴門地区、日和佐地区ともに「平年並み」に推移する見込み。

漁況 (11月29日～12月5日)

1. 紀伊水道 (標本漁協: 4)

船びき網では、シラスが増えて56.3トン水揚げされた。
建網では、カワハギが大主体に0.5トン、タカノハダイが0.3トン、メジナが大きく増えて0.2トン水揚げされた。

小型定置網では、メジナが大きく増えて1.7トン、すずき類が大きく増えて大主体に0.8トン、カンパチが0.7トン、カワハギが大きく増えて大主体に0.6トン、ブリが増えてめじろ級主体に0.5トン、イサキが大きく増えて0.5トン、クロサバフグが大きく減って0.5トン、マダイが大きく増えて0.2トン水揚げされた。

底びき網では、クマエビが増えて0.3トン、モンゴウイカが減って0.3トン水揚げされた。

2. 海部沿岸 (標本漁協: 4)

釣りでは、ブリが増えてめじろ級主体に6トン、タチウオが増えて2.4トン水揚げされた。
小型定置網では、マアジが減って0.8トン、すずき類が大きく増えて大主体に0.4トン、メアジが大きく減って0.3トン、メジナが大きく増えて中主体に0.3トン、アオリイカが0.2トン水揚げされた。

大型定置網では、マアジが大きく増えて豆あじ主体に3.7トン、メアジが大きく増えて1.7トン、マサバが大きく増えて1.3トン、ヒラソウダが増えて0.8トン、ブリが増えて0.4トン、ころだい類が大きく増えて0.4トン、ウスバハギが大きく増えて大主体に0.3トン、マルソウダが大きく増えて0.3トン、アイゴが大きく増えて小主体に0.2トン水揚げされた。

漁獲量集計表 (漁獲量が0.2トン以上のものを抜粋)

海区	漁業種類	出漁隻数 (のべ)	魚種	漁獲量	1日1隻あたり (kg)	銘柄	前週比
紀伊水道	船びき網	75	シラス	56,250	750		
		58	カワハギ	487	8	大主体	→
	建網	53	タカノハダイ	260	5		→
		45	メジナ	216	5		
		12	メジナ	1,698	142		
	小型定置網	16	すずき類	774	48	大主体	
		26	カンパチ	675	26		→
		28	カワハギ	587	21	大主体	
		22	ブリ	505	23	めじろ級主体	
		20	イサキ	464	23		
		18	クロサバフグ	452	25		
		18	マダイ	223	12		
	底びき網	22	クマエビ	340	15		
24		モンゴウイカ	259	11			
海部沿岸	釣り	84	ブリ	5,998	71	めじろ級主体	
		34	タチウオ	2,373	70		
	小型定置網	12	マアジ	835	70		
		17	すずき類	394	23	大主体	
		4	メアジ	307	77		
		6	メジナ	251	42	中主体	
		40	アオリイカ	210	5		→
	大型定置網	5	マアジ	3,688	738	豆あじ主体	
		5	メアジ	1,748	350		
		5	マサバ	1,254	251		
		5	ヒラソウダ	841	168		
		5	ブリ	430	86		
		5	ころだい類	374	75		
5		ウスバハギ	348	70	大主体		
5	マルソウダ	332	66				
5	アイゴ	213	43	小主体			

前週比 200%以上: 120-200%: 80-120%: 50-80%: 50%未満: