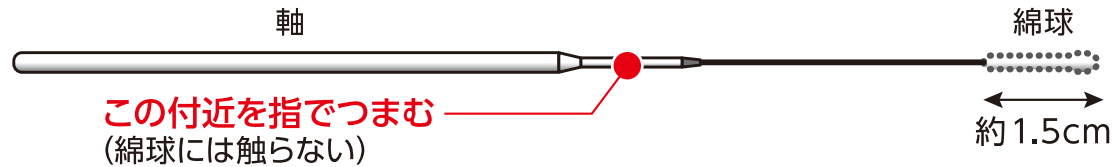


鼻腔ぬぐい液検体を採取される方へ

監修：東邦大学 医学部 微生物・感染症学講座 教授 舘田 一博 先生

1 鼻腔用滅菌綿棒の綿球から約5～6cm付近を指でつまむと、より採取しやすくなります。



2 綿棒を鼻孔に挿入します。

- 綿棒を **綿球全体が隠れる程度(約2cm)** 挿入します。
- 鼻腔内の粘膜を軽くこするようにして、そのままゆっくり **綿棒を5回転**させます。
- 5秒待ち**綿球を十分に湿らせた後、他の部位に触れないよう取り出します。
- 同じ綿棒でもう片方の鼻孔からも同様に採取します。



注意点

- 医師、医療スタッフの指示、指導に従いおこなってください。
- 綿球部分に触れないでください。また採取後は手指の消毒、手洗いをおこなってください。
- 採取部位は出血しやすいため、強くこすったり、無理に奥まで挿入しないでください。
- くしゃみをする場合には飛沫に注意してください。
- 異常を感じた際には、採取を中断し、すみやかに医師、医療スタッフにご相談ください。

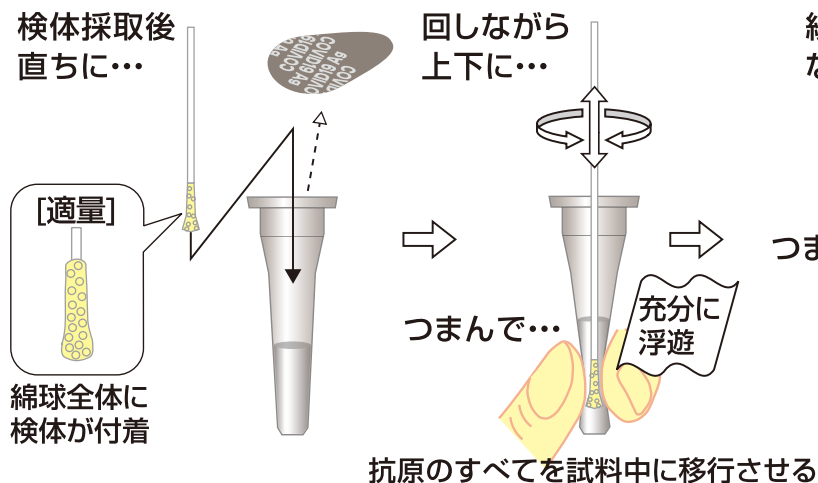


クイックナビ™-Flu+COVID19 Ag 操作法ガイド

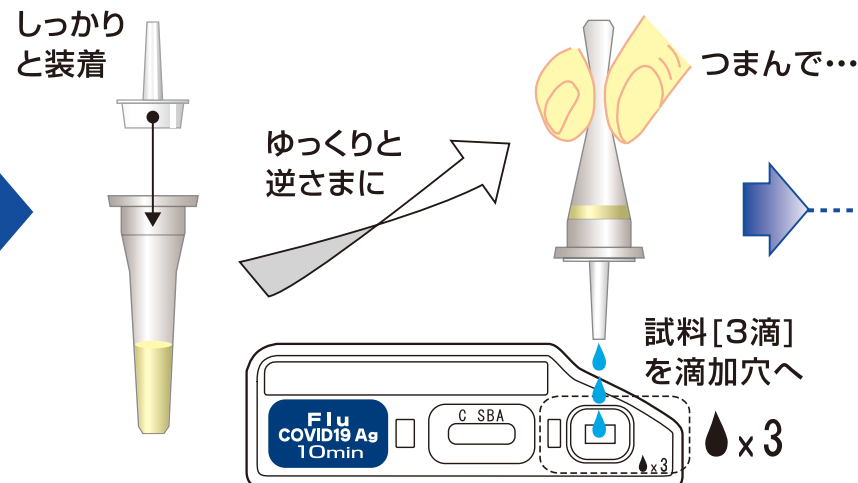
詳しくは添付文書をご参照ください。

試料の調製方法

試料の調製

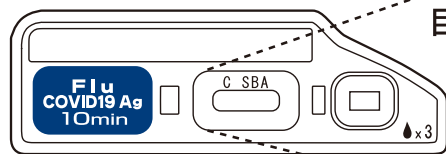


試料ろ過フィルター装着/試料の滴加



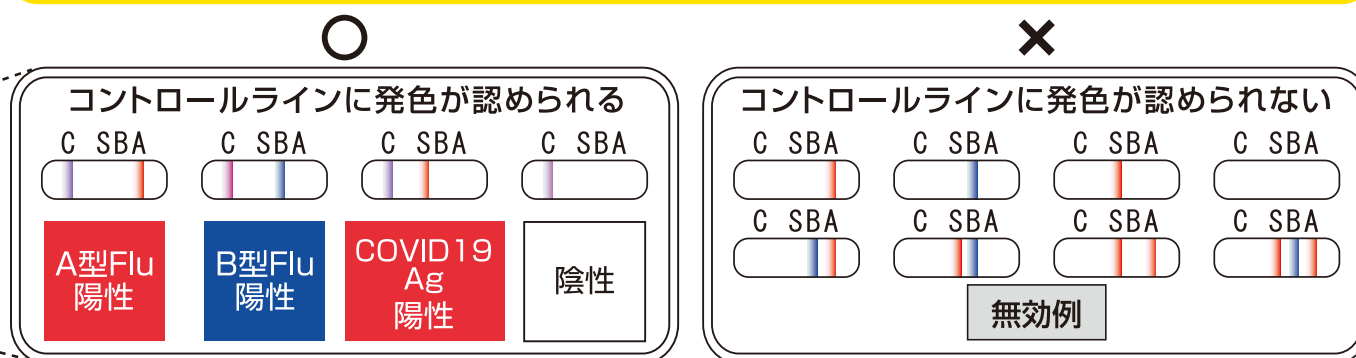
反応時間：～10分間

15～30℃
で静置
そのまま…



目視で…

検査結果の判定：判定例



上記は判定例を模式的に表したものであり、実際の見え方とは異なります。