

令和3年11月1日

財政事情

(第148号)

徳島県

前 書 き

今回は、令和2年度の決算の状況及び令和3年度の9月までの予算の補正状況を報告いたします。

目 次

1	令和2年度決算の状況	1頁
2	令和3年度一般会計予算の補正状況	18
3	令和3年度特別会計予算の補正状況	21
4	令和3年度上半期の予算執行状況	22
5	県債及び一時借入金の状況	24
6	県有財産の状況	26

1 令和2年度決算の状況

(1) 一般会計

令和2年度一般会計の決算の状況は、第1表のとおりです。

第1表 一般会計決算の状況

区 分		金 額
		千円
1 歳 入 総 額		556,181,892
2 歳 出 総 額		534,412,221
3 歳 入 歳 出 差 引 額		21,769,671
4 翌年度へ繰り越すべき財源	(1) 継続費通次繰越額	56,290
	(2) 繰越明許費繰越額	8,120,119
	(3) 事故繰越し繰越額	388,706
	計	8,565,115
5 実 質 収 支 額		13,204,556
6 実質収支額のうち地方自治法第233条の2の規定による基金繰入額		0

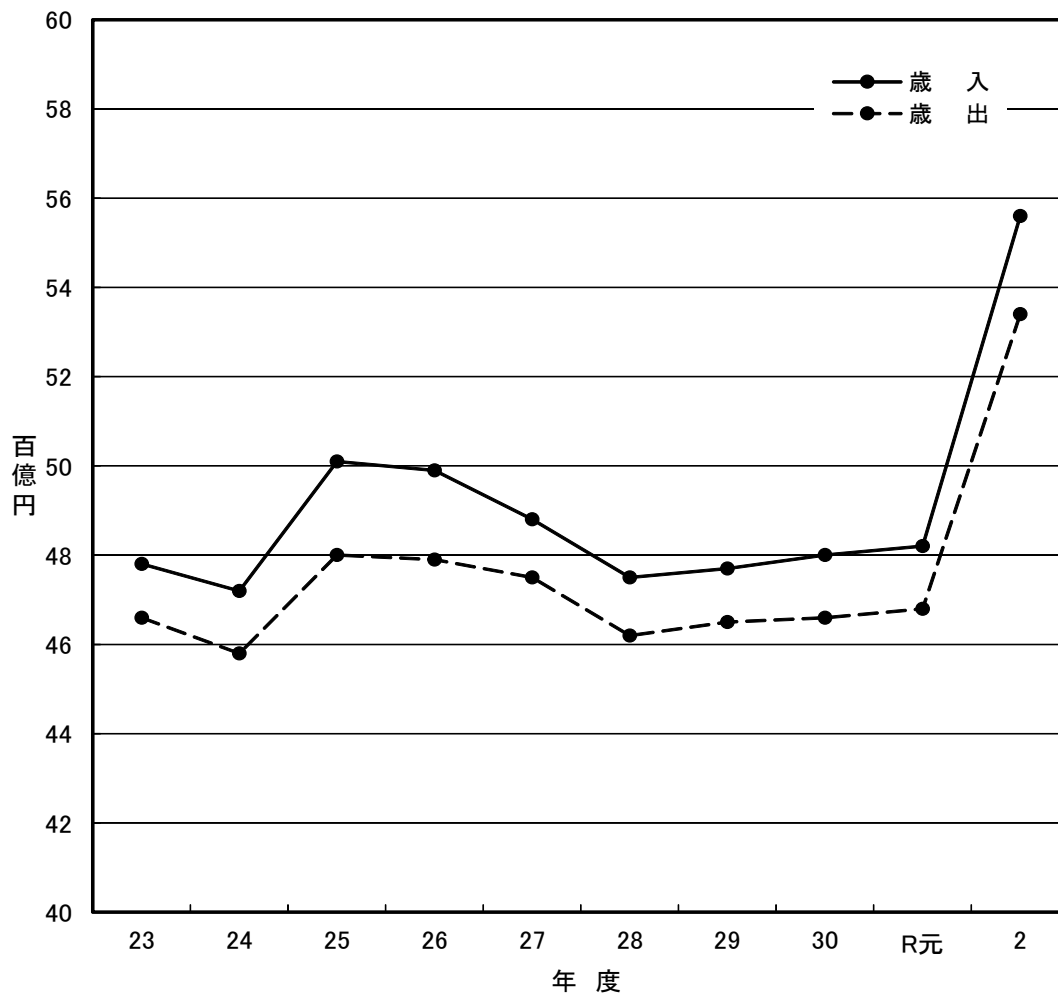
一般会計の決算は、歳入総額556,181,892千円、歳出総額534,412,221千円となり、歳入歳出差引額では、21,769,671千円となりますが、繰越明許費繰越額等の翌年度へ繰り越すべき財源8,565,115千円を差し引いた実質収支額は、13,204,556千円の黒字となりました。

なお、一般会計における決算の規模の推移は、第2表及び第1図のとおりです。

第 2 表 一般会計の決算規模の推移

年度	最終予算額	指数	決 算 額				差 引 額 (A)-(B)
			歳入(A)	指数	歳出(B)	指数	
	千円		千円		千円		千円
23	479,967,116	100	477,500,683	100	466,174,921	100	11,325,762
24	494,947,671	103	472,132,543	99	457,947,074	98	14,185,469
25	495,377,888	103	500,961,111	105	479,805,459	103	21,155,652
26	490,655,031	102	498,629,266	104	478,556,462	103	20,072,804
27	485,455,113	101	488,445,908	102	475,108,277	102	13,337,631
28	486,788,313	101	475,143,032	100	462,004,267	99	13,138,765
29	480,350,817	100	477,162,472	100	464,844,549	100	12,317,923
30	497,920,938	104	479,943,275	101	465,824,034	100	14,119,241
R元	509,334,723	106	481,843,835	101	468,034,062	100	13,809,773
2	585,747,472	122	556,181,892	116	534,412,221	115	21,769,671

第 1 図 一般会計の決算規模の推移



ア 歳入

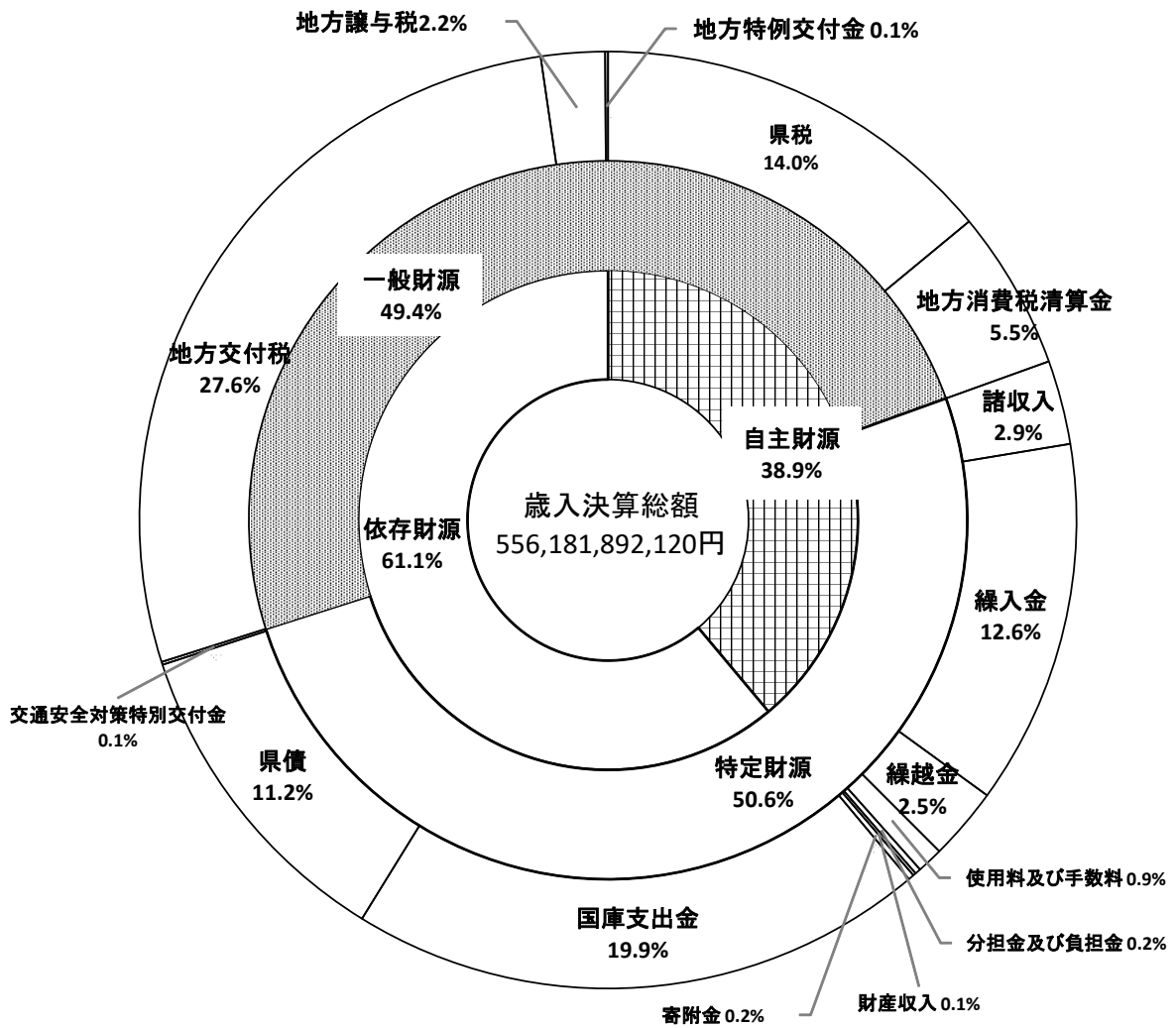
令和2年度の一般会計歳入総額は、556,181,892千円で、前年度に比べ74,338,058千円、率にして15.4パーセントの増となっています。

この内容は、第3表及び第2図のとおりです。

第3表 一般会計款別歳入決算額

款	令和2年度		令和元年度		対前年度比 (A)/(B)×100
	決算額(A)	構成比	決算額(B)	構成比	
	千円	%	千円	%	%
1 県 税	77,732,449	14.0	76,706,156	15.9	101.3
2 地方消費税清算金	30,431,615	5.5	24,957,708	5.2	121.9
3 地方譲与税	12,522,913	2.2	13,556,130	2.8	92.4
4 地方特例交付金	421,393	0.1	622,328	0.2	67.7
5 地方交付税	153,839,299	27.6	148,976,548	30.9	103.3
6 交通安全対策特別交付金	229,533	0.1	211,379	0.1	108.6
7 分担金及び負担金	1,176,277	0.2	1,006,072	0.2	116.9
8 使用料及び手数料	5,261,590	0.9	5,786,118	1.2	90.9
9 国庫支出金	110,566,668	19.9	56,889,200	11.8	194.4
10 財産収入	670,358	0.1	763,152	0.1	87.8
11 寄附金	909,420	0.2	103,707	0.1	876.9
12 繰入金	70,326,513	12.6	69,912,019	14.5	100.6
13 繰越金	13,809,773	2.5	14,119,241	2.9	97.8
14 諸収入	15,832,091	2.9	15,349,077	3.2	103.1
15 県債	62,452,000	11.2	52,885,000	10.9	118.1
合 計	556,181,892	100.0	481,843,835	100.0	115.4

第2図 一般会計歳入決算額構成図



【県税】

県税の決算額は、77,732,449千円であり、前年度決算額に比べ、1,026,293千円、率にして1.3パーセントの増となっており、歳入総額に占める割合は14.0パーセントで、前年度に比べ1.9ポイント低くなっています。

決算額の税目別内訳は、第4表のとおりです。

第4表 税収入の状況

税目	令和2年度		令和元年度		対前年度比 (A)/(B)×100
	決算額(A)	構成比	決算額(B)	構成比	
	千円	%	千円	%	%
1 県民税	27,475,097	35.3	27,846,547	36.3	98.7
2 事業税	18,542,630	23.9	17,910,471	23.4	103.5
3 地方消費税	13,021,183	16.8	11,814,639	15.4	110.2
4 不動産取得税	1,666,230	2.1	1,628,654	2.1	102.3
5 県たばこ税	760,100	1.0	792,444	1.0	95.9
6 ゴルフ場利用税	233,880	0.3	240,364	0.3	97.3
7 自動車税	10,488,672	13.5	10,355,821	13.5	101.3
8 鉱区税	1,304	0.0	1,386	0.0	94.1
9 自動車取得税	0	0.0	564,828	0.8	皆減
10 軽油引取税	5,509,068	7.1	5,537,606	7.2	99.5
11 狩猟税	13,267	0.0	13,163	0.0	100.8
12 旧法による税	21,018	0.0	233	0.0	9020.6
合計	77,732,449	100.0	76,706,156	100.0	101.3

【地方消費税清算金】

地方消費税清算金は、各都道府県間において消費水準等にあわせ相互に清算を行うもので、その決算額は、30,431,615千円となっています。

【地方譲与税】

地方譲与税の決算額は、12,522,913千円であり、前年度決算額に比べ1,033,217千円の減となっています。

【地方特例交付金】

地方特例交付金については、税制改正による恒久的な減税に伴う地方税の減収額の一部を補てんするもので、その決算額は、421,393千円となっています。

【地方交付税】

地方交付税の決算額は、153,839,299千円であり、前年度決算額に比べ4,862,751千円、率にして3.3パーセントの増となっています。

地方交付税は、本県の主要な財源の一つであり、歳入総額の27.6パーセントを占め、第1位となっています。

以上の5つが用途を特定されないいわゆる一般財源であり、歳入決算額の49.4パーセントを占め、昨年度に比べ5.6ポイント低くなっています。

一般財源の推移は、第5表のとおりです。

第5表 一般財源の推移

年度	県 税		地方消費税清算金		地 方 譲 与 税		地方特例交付金		地 方 交 付 税		計	
	決 算 額	構 成 比	決 算 額	構 成 比	決 算 額	構 成 比	決 算 額	構 成 比	決 算 額	構 成 比	決 算 額	構 成 比
	千円	%	千円	%	千円	%	千円	%	千円	%	千円	%
22	68,873,242	14.2	14,228,713	2.9	10,768,376	2.2	946,860	0.2	145,290,576	29.9	225,174,645	45.9
23	66,203,359	13.9	14,113,626	2.9	11,114,897	2.3	848,614	0.2	150,627,539	31.5	240,107,767	49.4
24	69,556,714	14.7	14,079,609	3.0	11,386,509	2.4	175,272	0.1	152,798,613	32.3	242,908,035	50.8
25	73,051,370	14.6	13,958,892	2.8	13,283,019	2.6	175,447	0.1	150,594,295	30.0	247,996,717	52.5
26	75,719,534	15.1	16,912,929	3.4	15,455,359	3.1	175,325	0.1	149,595,725	30.0	251,063,023	50.1
27	77,008,735	15.7	28,702,833	5.9	14,295,939	2.9	173,712	0.1	145,986,127	29.9	257,858,872	51.7
28	76,620,340	16.1	25,751,788	5.4	12,156,875	2.5	182,276	0.1	149,703,522	31.5	266,167,346	54.5
29	78,434,385	16.4	26,184,003	5.5	12,497,481	2.6	184,509	0.1	149,189,148	31.2	266,489,526	55.8
30	78,112,905	16.2	26,872,683	5.6	13,878,827	2.9	239,499	0.1	146,451,815	30.5	265,555,729	55.3
R元	76,706,156	15.9	24,957,708	5.2	13,556,130	2.8	622,328	0.2	148,976,548	30.9	264,818,870	55.0
2	77,732,449	14.0	30,431,615	5.5	12,522,913	2.2	421,393	0.1	153,839,299	27.6	274,947,669	49.4

【県債】

県債の決算額は、62,452,000千円で、前年度決算額に比べ9,567,000千円、率にして18.1パーセントの増となっています。

イ 歳出

令和2年度の一般会計歳出総額は、534,412,221千円で、これに対応する予算額及びその執行状況は、次のとおりです。

令和2年度当初予算額	505,683,000千円
令和2年度補正予算額	80,064,472千円
令和元年度繰越予算額	58,650,851千円
令和2年度予算現額	644,398,323千円(A)

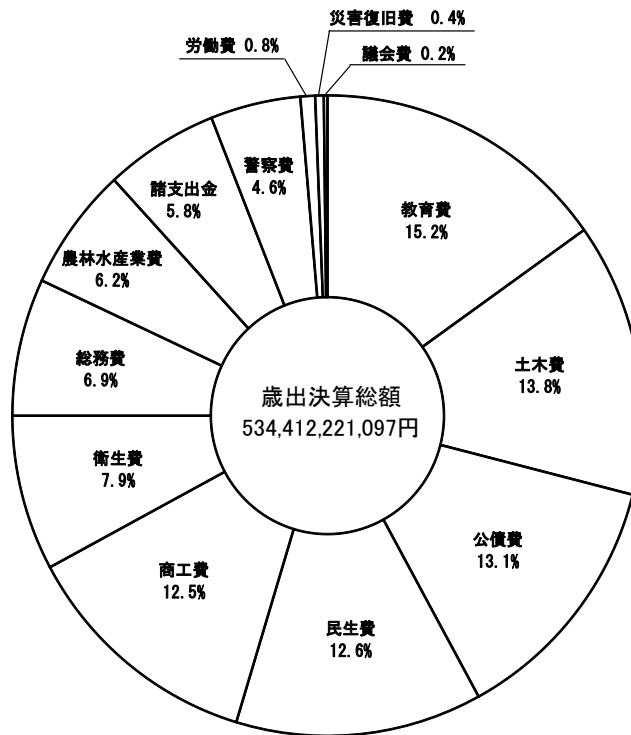
令和2年度歳出決算額	534,412,221千円
令和2年度繰越額	79,807,152千円
合 計	614,219,373千円(B)

不 用 額 30,178,950千円(A)-(B)

第6表 一般会計款別歳出決算額

款	令和2年度		令和元年度		対前年度比 (A)/(B)×100
	決算額(A)	構成比	決算額(B)	構成比	
	千円	%	千円	%	%
1 議 会 費	960,540	0.2	980,987	0.2	97.9
2 総 務 費	37,072,981	6.9	33,743,028	7.2	109.9
3 民 生 費	67,556,735	12.6	59,962,284	12.8	112.7
4 衛 生 費	41,932,285	7.9	22,907,231	4.9	183.1
5 労 働 費	4,034,311	0.8	4,030,470	0.9	100.1
6 農 林 水 産 業 費	33,285,310	6.2	30,753,232	6.6	108.2
7 商 工 費	66,682,505	12.5	54,584,697	11.7	122.2
8 土 木 費	73,836,443	13.8	56,272,705	12.0	131.2
9 警 察 費	24,701,837	4.6	23,138,519	4.9	106.8
10 教 育 費	81,009,124	15.2	80,477,870	17.2	100.7
11 災 害 復 旧 費	2,341,335	0.4	3,391,531	0.7	69.0
12 公 債 費	69,792,528	13.1	72,123,241	15.4	96.8
13 諸 支 出 金	31,206,287	5.8	25,668,267	5.5	121.6
合 計	534,412,221	100.0	468,034,062	100.0	114.2

第3図 一般会計歳出決算額款別内訳表



(2) 特別会計

令和2年度特別会計の決算状況は、第7表のとおりです。

第7表 特別会計の決算状況

区 分	歳入総額 (A)	歳出総額 (B)	差引 (A)-(B)=(C)	翌年度への 繰越財源(D)	実質収支 (C)-(D)
	千円	千円	千円	千円	千円
用 度 事 業	1,610,503	1,256,774	353,729	0	353,729
市町村振興資金貸付金	4,872,991	1,869,491	3,003,500	0	3,003,500
都市用水水源費負担金	252,401	252,400	1	0	1
母子父子寡婦福祉資金貸付金	301,825	159,236	142,589	0	142,589
中小企業・雇用対策事業	108,203,394	107,980,917	222,477	0	222,477
中小企業近代化資金貸付金	2,528,608	47,705	2,480,903	0	2,480,903
徳島ビル管理事業	333,422	40,670	292,752	0	292,752
農業改良資金貸付金	19,055	2,944	16,111	0	16,111
林業改善資金貸付金	275,384	108	275,276	0	275,276
県有林県行造林事業	180,925	180,889	36	0	36
沿岸漁業改善資金貸付金	294,442	131	294,311	0	294,311
公用地公共用地取得事業	3,243,077	2,979,266	263,811	7,551	256,260
港湾等整備事業	4,362,347	3,496,920	865,427	51,124	814,303
県営住宅敷金等管理	251,925	16,945	234,980	0	234,980
奨学金貸付金	554,779	187,374	367,405	0	367,405
証 紙 収 入	3,032,939	1,983,702	1,049,237	0	1,049,237
公 債 管 理	113,664,124	113,664,124	0	0	0
給 与 集 中 管 理	31,298,410	31,298,410	0	0	0
国民健康保険事業	75,137,887	71,993,174	3,144,713	0	3,144,713
地方独立行政法人徳島県 鳴門病院資金貸付金	249,988	249,988	0	0	0
合 計	350,668,426	337,661,168	13,007,258	58,675	12,948,583

(3) 普通会計

令和2年度の普通会計の決算状況は、第8表及び第9表並びに第4図のとおりです。

普通会計は、病院、電気、工業用水道等の公営企業会計及び港湾等整備事業等の公営事業会計を除いた特別会計と一般会計とをまとめ、各会計間の繰出し、繰入れ等相互に重複する部分を除いたものです。

【収支状況】

歳入総額	556,213,424千円
歳出総額	525,446,638千円
歳入歳出差引額	30,766,786千円(A)
翌年度へ繰り越すべき財源	17,562,230千円(B)
実質収支 (A) - (B)	13,204,556千円

【主な財政分析指標】

財政力指数	0.33
実質収支比率	5.2%
経常収支比率	93.1%
実質公債費比率	11.3%


第8表 普通会計歳入決算額

款	令和2年度		令和元年度		対前年度比 (A)/(B)×100
	決算額(A)	構成比	決算額(B)	構成比	
	千円	%	千円	%	%
1 県 税	94,866,626	17.1	90,347,212	18.7	105.0
2 地 方 譲 与 税	12,522,913	2.2	13,556,130	2.8	92.4
3 地 方 特 例 交 付 金	421,393	0.1	622,328	0.1	67.7
4 地 方 交 付 税	153,839,299	27.7	148,976,548	30.8	103.3
5 交通安全対策特別交付金	229,533	0.0	211,379	0.0	108.6
6 分 担 金 及 び 負 担 金	1,235,819	0.2	1,176,096	0.2	105.1
7 使 用 料 及 び 手 数 料	5,265,367	0.9	5,789,145	1.2	91.0
8 国 庫 支 出 金	110,566,668	19.9	56,889,200	11.8	194.4
9 財 産 収 入	2,433,398	0.4	2,360,781	0.5	103.1
10 寄 附 金	895,157	0.2	92,267	0.0	970.2
11 繰 入 金	15,438,671	2.8	16,192,077	3.4	95.3
12 繰 越 金	23,285,522	4.2	23,865,804	4.9	97.6
13 諸 収 入	71,309,058	12.8	69,223,703	14.3	103.0
14 県 債	63,904,000	11.5	54,399,000	11.3	117.5
合 計	556,213,424	100.0	483,701,670	100.0	115.0

第9表 普通会計歳出性質別決算額

区 分	令和2年度		令和元年度		対前年度比 (A)/(B)×100
	決算額(A)	構成比	決算額(B)	構成比	
	千円	%	千円	%	%
1 人 件 費	113,775,132	21.7	112,933,957	24.5	100.7
2 物 件 費	22,282,848	4.2	15,867,072	3.4	140.4
3 維 持 補 修 費	7,472,876	1.4	7,115,688	1.5	105.0
4 扶 助 費	11,807,659	2.2	11,799,285	2.6	100.1
5 補 助 費 等	112,804,317	21.5	76,423,192	16.6	147.6
6 普 通 建 設 事 業 費	100,214,592	19.2	76,051,482	16.6	131.8
7 災 害 復 旧 事 業 費	2,341,335	0.4	3,391,532	0.7	69.0
8 公 債 費	69,737,957	13.3	71,974,991	15.6	96.9
9 積 立 金	15,397,982	2.9	14,975,955	3.3	102.8
10 投 資 及 び 出 資 金	0	0.0	353,269	0.1	皆減
11 貸 付 金	64,214,123	12.2	63,596,836	13.8	101.0
12 繰 出 金	5,397,817	1.0	5,932,889	1.3	91.0
合 計	525,446,638	100.0	460,416,148	100.0	114.1

第4図 普通会計歳出性質別決算の状況



(4) 公有財産及び基金の状況

(ア) 公有財産

【行政財産】

◎ 土地及び建物

区分	土地	建物(延べ)			工作物数
	地積	木造	非木造	計	
	m ²	m ²	m ²	m ²	件
知事部局	6,373,955	13,053	396,611	409,664	6,359
教育委員会	1,818,027	9,398	555,289	564,687	4,444
警察本部	243,065	2,682	111,736	114,418	5,859
合計	8,435,047	25,133	1,063,636	1,088,769	16,662

◎ 山林

区分	山林	立木
	地積	推定蓄積量
	m ²	m ³
県有林	2,617,023	26,342
分収林	46,657	0
合計	2,663,680	26,342

◎ 船舶

区分	隻数	トン数
	隻	トン
知事部局	3	187.00
合計	3	187.00

◎ 航空機

区分	機数
	機
知事部局	1

◎ 浮棧橋

区分	個数
	個
知事部局	1

◎ 用益物権

区 分	現 在 高
地 上 権	m ² 46,675
地 役 権	186
合 計	46,861

【普通財産】

◎ 土地及び建物

区 分	土 地 地 積	建 物 (延べ)			工 作 物 件 数
		木 造	非 木 造	計	
	m ²	m ²	m ²	m ²	件
知 事 部 局	2,365,801	1,371	57,530	58,901	418
教 育 委 員 会	144,357	113	46,906	47,019	229
警 察 本 部	32,498	0	19,813	19,813	102
合 計	2,542,656	1,484	124,249	125,733	749

◎ 山林

区 分	山 林	立 木
	地 積	推 定 蓄 積 量
	m ²	m ³
県 有 林	38,331,410	955,679
分 収 林	22,435,692	329,726
合 計	60,767,102	1,285,405

◎ 用益物権

区 分	現 在 高
地 上 権	m ² 22,435,692

◎ 無体財産権

区 分	現 在 高
特 許 権	件 33
著 作 権	56
商 標 権	37
育 成 者 権	9
意 匠 権	2
合 計	137

◎ 有価証券

区 分	現 在 高
	千円
株 券	3,439,000
その他の有価証券	10,000
合 計	3,449,000

◎ 出資による権利

区 分	現 在 高
	千円
地方公共団体情報システム機構出資金	2,000
社会福祉法人徳島県社会福祉事業団出資金	110,000
(公財) 徳島県福祉基金出捐金	885,000
徳島県信用保証協会出捐金	4,069,200
(独) 中小企業基盤整備機構出捐金	500
(一財) 日本立地センター出捐金	500
(一財) 伝統的工芸品産業振興協会出捐金	6,000
(一財) 徳島県観光協会出捐金	10,000
(公財) 徳島県農業開発公社出捐金	1,000
徳島県農業信用基金協会出資金	469,240
(公社) 徳島県園芸振興資金協会出資証券	25,000
(公財) 中国四国酪農大学校出捐金	1,000
(一社) 日本草地畜産種子協会出資証券	200
(独) 農林漁業信用基金出資証券	127,766
(公財) 徳島県水産振興公害対策基金出捐金	2,066,000
全国遠洋沖合漁業信用基金協会出資証券	1,400
全国漁業信用基金協会出資証券	243,950
(公財) 海と渚環境美化・油濁対策機構出捐金	3,000
(公財) 徳島県建設技術センター出捐金	25,000
日本下水道事業団出資金	27,124
徳島県土地開発公社出捐金	10,000
徳島県住宅供給公社出資金等	30,000
(公財) 徳島県スポーツ協会出捐金	25,000
徳島県農業協同組合中央会出資証券	50,000
(一財) ダム技術センター出捐金	2,600
(公財) 徳島県生活衛生営業指導センター出捐金	2,000
(公財) とくしま産業振興機構出捐金	301,000
(一財) 漁港漁場漁村総合研究所出捐金	760
(一財) 沿岸技術研究センター出捐金	1,000
(公財) とくしま未来健康づくり機構出捐金	4,000
(一財) 河川情報センター出捐金	10,000
(一財) 不動産適正取引推進機構出捐金	1,000
(一財) 消防試験研究センター出資金	1,000
(一財) 地域活性化センター出捐金	5,000
(公財) 徳島アイバンク出資金	5,000
(公財) 吉野川水源地域対策基金出捐金	61,150
(一財) 自然公園財団出捐金	10,000

(公財) とくしま移植医療推進財団出資金	15,000
成人病健診研究基金出資金	30,000
徳島県農業共済組合出資証券	10,000
(公財) リバーフロント研究所出捐金	2,500
(一財) 建設業情報管理センター出捐金	3,780
(一財) みなと総合研究財団出捐金	1,000
(一財) 地域総合整備財団出捐金	150,000
(公財) とくしま“あい”ランド推進協議会出捐金	68,019
(公財) 徳島県埋蔵文化財センター出捐金	10,000
(一財) 地域社会ライフプラン協会出捐金	17,000
(公財) 徳島県国際交流協会出捐金	500,000
(一財) 地方公務員安全衛生推進協会出捐金	26,000
(公財) 徳島県文化振興財団出捐金	901,000
(公財) 徳島県林業労働力確保支援センター出捐金	325,000
(一財) 徳島県環境整備公社出捐金	13,110
徳島県農業振興基金出資金	1,000,000
(一財) 砂防フロンティア整備推進機構出捐金	2,500
(一財) 救急振興財団出捐金	21,000
(公財) 産業廃棄物処理事業振興財団出捐金	30,000
(公財) 徳島県暴力追放県民センター出捐金	500,000
(公財) 区画整理促進機構出捐金	10,000
(一財) 高齢者住宅財団出資金	5,000
(公財) 都道府県センター出捐金	716,000
(一財) 日本グラウンドワーク協会出捐金	3,000
(公財) 国際エメックスセンター基本財産出捐金	10,000
(公財) 徳島県勤労者福祉ネットワーク出捐金	30,000
被災者生活再建支援基金出資金	573,996
(独) 高齢・障害・求職者雇用支援機構出資金	14,685
(株) コート・ベール徳島出資金	3,176,900
(株) 徳島健康科学総合センター出資金	730,000
徳島工芸村(株)出資金	250,000
徳島ヴォルティス(株)出資金	100,000
(公財) e-とくしま推進財団基本財産出捐金	10,000
(独) 日本高速道路保有・債務返済機構出資金	54,374,501
(独) 環境再生保全機構基本財産出捐金	106,500
地方公共団体金融機構出資金	58,000
(独) 徳島県鳴門病院現物出資	1,369,250
テック情報(株)出資金	15,000
四国放送(株)出資金	5,000
徳島空港ビル(株)出資金	644,000
徳島ハイウェイサービス(株)出資金	5,850
本州四国連絡高速道路(株)出資金	270,171
合 計	74,697,152

(イ) 基金

区 分	種 別	現 在 高
		千円
徳 島 県 財 政 調 整 基 金	現 金	14,142,016
徳 島 県 減 債 基 金	有 価 証 券	39,300,000
	現 金	28,241,193
	小 計	67,541,193
徳 島 県 奨 学 基 金	有 価 証 券	10,000
	現 金	41,200
	小 計	51,200
徳 島 県 土 地 開 発 基 金	現 金	3,806,039
	公用地公共用地取得事業会計へ貸付	1,887,599
	小 計	5,693,638
徳 島 県 二 十 一 世 紀 創 造 基 金	有 価 証 券	1,700,000
	現 金	16,986,851
	小 計	18,686,851
災 害 救 助 基 金	現 金	346,005
	備 蓄 物 資	47,375
	小 計	393,380
徳 島 県 企 業 立 地 推 進 基 金	現 金	36,743
徳 島 県 環 境 創 造 基 金	有 価 証 券	200,000
	現 金	199,318
	小 計	399,318
徳 島 県 高 齢 者 保 健 福 祉 基 金	有 価 証 券	200,000
	現 金	488,070
	小 計	688,070
徳 島 県 森 林 整 備 担 い 手 対 策 基 金	有 価 証 券	200,000
	現 金	249,641
	小 計	449,641
徳 島 県 中 山 間 ふ る さ と ・ 水 と 土 保 全 基 金	有 価 証 券	1,000,000
	現 金	261,422
	小 計	1,261,422
徳 島 県 介 護 保 険 財 政 安 定 化 基 金	現 金	1,812,349
徳 島 県 森 林 整 備 地 域 活 動 支 援 基 金	現 金	48,727
徳 島 県 後 期 高 齢 者 医 療 財 政 安 定 化 基 金	現 金	508,593
徳 島 県 安 心 こ ど も 基 金	現 金	857,336
徳 島 県 豊 かな 森 づ くり 推 進 基 金	現 金	1,618

徳島県命を守るための大規模災害対策基金	現	金	3,849,004
徳島県大規模災害被災者等支援基金	現	金	637
徳島県未来創造教育基金	現	金	10,218
徳島県農業構造改革支援基金	現	金	83,769
徳島県公有林化等推進基金	現	金	75,354
徳島県交通網整備利用促進基金	現	金	4,756,623
徳島県次世代はぐくみ未来創造基金	現	金	490,105
徳島県災害医療推進基金	現	金	701,873
徳島県地域医療介護総合確保基金	現	金	5,711,509
徳島県奨学金返還支援基金	現	金	938,385
徳島県国民健康保険財政安定化基金	現	金	1,377,124
徳島県農林水産業未来創造基金	現	金	1,428,464
徳島県住環境未来創造基金	現	金	863,322
東京オリンピック・パラリンピック徳島未来創造基金	現	金	554,327
徳島県新型コロナウイルス感染症対応利子補給基金	現	金	0
合		計	133,412,809

2 令和3年度一般会計予算の補正状況

前回の公表では、2月補正予算の部分まで説明しましたので、今回は、その後の補正状況を説明します。

補正状況は、第10表及び第11表のとおりであり、その主な内容は次のとおりです。

(1) 4月補正予算 4,000,000千円

危機管理調整費を増額する。

(2) 5月補正予算 6,714,714千円

「飲食店への営業時間短縮要請」及び「緊急事態宣言」の延長に伴う「県民・事業者への支援」と「感染拡大抑止」を図るため、「5月補正予算」を次のとおり編成した。

(1) 業と雇用を守る

飲食店への営業時間短縮要請の再延長（第3期分：5/12～5/31）に伴う「協力金」を増額し、飲食店での感染拡大の抑止と厳しい状況にある事業者の「業と雇用を守る」取組みを行う。

(2) 暮らしと命を守る

「感染拡大予防ガイドライン」実践店の定期的な巡回を行うとともに、新型コロナウイルスワクチンの「大規模集団接種」の推進やクラスター発生の恐れのある学校等での一斉検査の実施、女性、学生、県民生活の支援など、「暮らしと命を守る」取組みを行う。

(3) 6月補正予算 4,453,891千円

本県の感染状況に応じた「感染防止と経済・雇用対策の両立」に加え、「重要課題」に切れ目なく対応するため、「6月補正予算」を次のとおり編成した。

(1) 「新型コロナ」対策

感染状況に応じた「とくしま応援割」の実施や宿泊事業者が行う感染防止対策への支援など、「県内観光需要の継続的な喚起」と「感染防止の取組強化」を図るほか、「危機管理調整費」の増額により、あらゆる危機事象に対する「即応態勢の強化」に取り組む。

(2) 重要課題への対応

「青少年センター」の移転や「徳島木のおもちゃ美術館」の開館など、子ども・若者が集う「新たな交流拠点」を整備するとともに、デジタル社会に即した「地域活動の支援モデル構築」や成年年齢引下げを見据えた「主権者教育の推進」、「鳥インフルエンザ対策」、「介護人材の確保」などに取り組む。

(4) 9月補正予算

21,760,072千円

「新型コロナ」、「災害列島」、「人口減少」の「三つの国難」を克服し、「新次元の分散型国土」創出に向けた施策展開を加速するため、「9月補正予算」を次のとおり編成した。

(1) 「新型コロナ」対策

時短要請に伴う飲食店等の支援をはじめ、事業者・農林漁業者等の「前向き投資」や「新たな事業展開」の促進など、「業と雇用を守る」取組みに加え、「ワクチン接種の加速化」や「医療提供体制の強化」、経済・生活面で不安を抱える「県民の支援」など、「暮らしと命を守る」取組みを行う。

(2) 「災害列島」対策

「新次元の分散型国土」創出に向けた県土強靱化の加速や、「熱海市土石流災害」を踏まえた砂防ダム点検管理の強化など、「防災・減災、国土強靱化のための5か年加速化対策」の強化に取り組む。

(3) 「人口減少」対策

複業人材の活用や離職者等の再就職支援など、アフターコロナを見据えた新たな「ひとの流れ」・「しごと」づくりや、「徳島文化芸術ホール（仮称）」の整備に向けた管理運営計画の策定等に取り組む。

第10表 歳入予算の款別内訳

(歳入)

款	前回までの 累計額	4月補正額	5月補正額	6月補正額	9月補正額	現計予算額	構成比
	千円	千円	千円	千円	千円	千円	%
1 県 税	73,000,000					73,000,000	13.2
2 地 方 消 費 税 清 算 金	30,755,000					30,755,000	5.6
3 地 方 譲 与 税	7,980,000					7,980,000	1.5
4 地 方 特 例 交 付 金	478,000					478,000	0.1
5 地 方 交 付 税	154,000,000					154,000,000	27.9
6 交 通 安 全 対 策 特 別 交 付 金	196,000					196,000	0.0
7 分 担 金 及 び 負 担 金	908,382				98,847	1,007,229	0.2
8 使 用 料 及 び 手 数 料	5,899,095			17,600		5,916,695	1.1
9 国 庫 支 出 金	79,939,523	3,200,000	5,916,061	3,241,100	10,911,901	103,208,585	18.7
10 財 産 収 入	794,138					794,138	0.1
11 寄 附 金	25,400					25,400	0.0
12 繰 入 金	86,013,269			18,450	211,151	86,242,870	15.6
13 繰 越 金	1,000,000	800,000	798,653	1,167,150	7,856,814	11,622,617	2.1
14 諸 収 入	17,970,193			9,591	40,359	18,020,143	3.3
15 県 債	55,912,000				2,641,000	58,553,000	10.6
合 計	514,871,000	4,000,000	6,714,714	4,453,891	21,760,072	551,799,677	100.0

第11表 歳出予算の款別内訳

(歳出)

款	前回までの 累計額	4月補正額	5月補正額	6月補正額	9月補正額	現計予算額	構成比
	千円	千円	千円	千円	千円	千円	%
1 議 会 費	989,876					989,876	0.2
2 総 務 費	28,322,183	4,000,000	3,097,000	1,213,200	11,920,400	48,552,783	8.8
3 民 生 費	65,852,117		687,864	76,900	452,976	67,069,857	12.2
4 衛 生 費	46,353,718		2,926,650	400,000	2,236,100	51,916,468	9.4
5 労 働 費	5,086,081				48,493	5,134,574	0.9
6 農 林 水 産 業 費	30,200,555			32,591	1,266,608	31,499,754	5.7
7 商 工 費	68,690,444			2,720,000	653,000	72,063,444	13.1
8 土 木 費	50,022,315		3,200		4,932,985	54,958,500	10.0
9 警 察 費	21,564,563					21,564,563	3.9
10 教 育 費	83,894,662			11,200	249,510	84,155,372	15.2
11 災 害 復 旧 費	11,434,300					11,434,300	2.1
12 公 債 費	70,707,386					70,707,386	12.8
13 諸 支 出 金	31,602,800					31,602,800	5.7
14 予 備 費	150,000					150,000	0.0
合 計	514,871,000	4,000,000	6,714,714	4,453,891	21,760,072	551,799,677	100.0

3 令和3年度特別会計予算の補正状況

令和3年度特別会計予算の補正状況は、第12表のとおりです。

第12表 特別会計予算の補正状況

区 分	前回までの 累 計 額	4月補正額	5月補正額	6月補正額	9月補正額	現計予算額
	千円	千円	千円	千円	千円	千円
用 度 事 業	1,574,661			555,245		2,129,906
市町村振興資金貸付金	2,304,550					2,304,550
都市用水水源費負担金	269,686					269,686
母子父子寡婦福祉資金貸付金	288,295					288,295
国民健康保険事業	73,736,716					73,736,716
地方独立行政法人 徳島県鳴門病院資金貸付金	1,174,802					1,174,802
中小企業・雇用対策事業	127,628,571					127,628,571
中小企業近代化資金貸付金	48,566					48,566
徳島ビル管理事業	76,472					76,472
農業改良資金貸付金	4,527					4,527
林業改善資金貸付金	101,978					101,978
県有林県行造林事業	297,945					297,945
沿岸漁業改善資金貸付金	80,912					80,912
公用地公共用地取得事業	3,142,773					3,142,773
港湾等整備事業	4,519,349					4,519,349
県営住宅敷金等管理	140,898					140,898
奨学金貸付金	259,824					259,824
証 紙 収 入	2,980,000					2,980,000
公 債 管 理	107,529,000					107,529,000
給 与 集 中 管 理	31,272,398					31,272,398
合 計	357,431,923	0	0	555,245	0	357,987,168

4 令和3年度上半期の予算執行状況

令和3年度上半期の一般会計及び特別会計の執行状況は、第13表、第14表及び第15表のとおりです。

第13表 一般会計予算の執行状況（歳入）

款	現計予算額 (A)	収入済額 (B)	収入率 (B)/(A)
	千円	千円	%
1 県 税	73,000,000	43,503,529	59.6
2 地 方 消 費 税 清 算 金	30,755,000	17,576,790	57.2
3 地 方 譲 与 税	7,980,000	4,029,306	50.5
4 地 方 特 例 交 付 金	478,000	377,523	79.0
5 地 方 交 付 税	154,000,000	117,793,889	76.5
6 交 通 安 全 対 策 特 別 交 付 金	196,000	118,416	60.4
7 分 担 金 及 び 負 担 金	1,007,229	6,512	0.6
8 使 用 料 及 び 手 数 料	5,916,695	1,698,929	28.7
9 国 庫 支 出 金	103,208,585	21,581,087	20.9
10 財 産 収 入	794,138	333,006	41.9
11 寄 附 金	25,400	20,438	80.5
12 繰 入 金	86,242,870	90,669	0.1
13 繰 越 金	11,622,617	21,769,671	187.3
14 諸 収 入	18,020,143	2,719,612	15.1
15 県 債	58,553,000	0	0.0
合 計	551,799,677	231,619,377	42.0

第14表 一般会計予算の執行状況（歳出）

款	現計予算額 (A)	支出済額 (B)	支出率 (B)/(A)
	千円	千円	%
1 議 会 費	989,876	349,464	35.3
2 総 務 費	48,552,783	11,383,686	23.4
3 民 生 費	67,069,857	17,827,074	26.6
4 衛 生 費	51,916,468	12,576,336	24.2
5 労 働 費	5,134,574	3,855,743	75.1
6 農 林 水 産 業 費	31,499,754	4,416,608	14.0
7 商 工 費	72,063,444	61,547,726	85.4
8 土 木 費	54,958,500	4,049,160	7.4
9 警 察 費	21,564,563	9,184,258	42.6
10 教 育 費	84,155,372	32,351,963	38.4
11 災 害 復 旧 費	11,434,300	73,268	0.6
12 公 債 費	70,707,386	88,004	0.1
13 諸 支 出 金	31,602,800	17,691,849	56.0
14 予 備 費	150,000	0	0.0
合 計	551,799,677	175,395,139	31.8

第15表 特別会計予算の執行状況

特別会計	現計予算額 (A)	収入済額 (B)	収入率 (B)/(A)	支出済額 (C)	支出率 (C)/(A)
	千円	千円	%	千円	%
用 度 事 業	2,129,906	367,650	17.3	1,929,654	90.6
市町村振興資金貸付金	2,304,550	3,471,953	150.7	2,303,574	100.0
都市用水水源費負担金	269,686	108,103	40.1	161,584	59.9
母子父子寡婦福祉資金貸付金	288,295	194,323	67.4	163,868	56.8
国民健康保険事業	73,736,716	35,769,179	48.5	43,448,676	58.9
地方独立行政法人 徳島県鳴門病院資金貸付金	1,174,802	0	0.0	1,068,193	90.9
中小企業・雇用対策事業	127,628,571	63,080,446	49.4	74,709,119	58.5
中小企業近代化資金貸付金	48,566	2,482,692	5112.0	15,233	31.4
徳島ビル管理事業	76,472	307,707	402.4	17,384	22.7
農業改良資金貸付金	4,527	16,221	358.3	3,488	77.0
林業改善資金貸付金	101,978	275,301	270.0	101,978	100.0
県有林県行造林事業	297,945	27,760	9.3	282,612	94.9
沿岸漁業改善資金貸付金	80,912	299,939	370.7	80,044	98.9
公用地公共用地取得事業	3,142,773	1,921,256	61.1	2,483,055	79.0
港湾等整備事業	4,519,349	1,445,709	32.0	3,782,214	83.7
県営住宅敷金等管理	140,898	240,015	170.3	133,795	95.0
奨学金貸付金	259,824	475,676	183.1	242,910	93.5
証 紙 収 入	2,980,000	2,018,193	67.7	2,365,049	79.4
公 債 管 理	107,529,000	21,000,000	19.5	79,518,648	74.0
給 与 集 中 管 理	31,272,398	78	0.0	16,751,815	53.6
合 計	357,987,168	133,502,201	37.3	229,562,893	64.1

5 県債及び一時借入金の状況

令和3年度中の県債の増減及び令和2年度末における現在高の状況は、第16表のとおりです。
 なお、令和3年9月30日現在の一時借入金は、0千円となっております。

第16表 県債の状況

(一般会計)

区 分	令和2年度末 現 在 高 (A)	令和3年度中増減見込額		令和3年度末 現在高見込額 (A)+(B)-(C)
		起債見込額 (B)	償還見込額 (C)	
	千円	千円	千円	千円
1 普通債	483,091,045	63,097,000	38,322,593	507,865,452
(1) 土 木	303,536,565	44,690,000	26,862,637	321,363,928
(2) 農 林 水 産	64,058,226	9,475,000	4,683,011	68,850,215
(3) 教 育	41,464,495	4,246,000	1,949,805	43,760,690
(4) 公 営 住 宅	3,691,501	276,000	410,294	3,557,207
(5) 商 工	1,478,877	205,000	190,572	1,493,305
(6) 民 生 労 働	3,759,978	423,000	81,417	4,101,561
(7) 衛 生	2,258,579	226,000	199,162	2,285,417
(8) 警 察	11,886,747	533,000	299,434	12,120,313
(9) 総 務	50,956,077	3,023,000	3,646,261	50,332,816
2 災害復旧債	6,558,022	3,868,000	846,841	9,579,181
(1) 土 木	6,541,022	3,780,000	846,841	9,474,181
(2) そ の 他		88,000		88,000
(3) 農 林 水 産	17,000			17,000
3 そ の 他	313,470,177	21,300,000	24,642,066	310,128,111
(1) 住民税等減税補てん債	4,022,570		686,970	3,335,600
(2) 臨時税収補てん債	273,000		39,000	234,000
(3) 臨時財政対策債	309,174,607	21,300,000	23,916,096	306,558,511
合 計	803,119,244	88,265,000	63,811,500	827,572,744

(特別会計)

区 分	令和2年度末 現在高 (A)	令和3年度中増減見込額		令和3年度末 現在高見込額 (A)+(B)-(C)
		起債見込額 (B)	償還見込額 (C)	
	千円	千円	千円	千円
母子父子寡婦福祉資金貸付金	404,045		71,470	332,575
地方独立行政法人徳島県 鳴門病院資金貸付金	925,500	961,000	213,000	1,673,500
中小企業・雇用対策事業	10,000,000			10,000,000
中小企業近代化資金貸付金	723,064		3,955	719,109
農業改良資金貸付金	3,636		1,818	1,818
県有林県行造林事業	780,875		41,560	739,315
公用地公共用地取得事業	3,708,500	1,140,000	1,611,500	3,237,000
港湾等整備事業	17,966,828	959,000	3,906,475	15,019,353
合 計	34,512,448	3,060,000	5,849,778	31,722,670

6 県有財産の状況

令和3年9月30日現在における県有財産の状況は、次のとおりです。

〔行政財産〕 ◎土地及び建物

区分	土地		建物（延べ）			工作物 件数
	地積	積	木造	非木造	計	
	m ²	m ²	m ²	m ²	m ²	件
知事部局	6,373,955	13,053	396,611	409,664	6,419	
教育委員会	1,818,027	9,507	555,199	564,706	4,765	
警察本部	243,065	2,682	111,736	114,418	5,857	
合計	8,435,047	25,242	1,063,546	1,088,788	17,041	

〔普通財産〕 ◎土地及び建物

区分	土地		建物（延べ）			工作物 件数
	地積	積	木造	非木造	計	
	m ²	m ²	m ²	m ²	m ²	件
知事部局	2,365,801	1,371	57,530	58,901	418	
教育委員会	144,357	113	46,906	47,019	229	
警察本部	32,287	0	19,732	19,732	95	
合計	2,542,445	1,484	124,168	125,652	742	