

令和 2 年度

市町村税務統計書

徳島県政策創造部地方創生局市町村課 編集
公益財団法人 徳島県市町村振興協会 発行

目 次

第 1 市町村税の収入状況（令和 2 年 3 月 3 1 日現在）

1	市町村税収入状況の推移	3
2	税目別市町村税収入額の推移	6
3	令和元年度市町村税の徴収実績（税目別）	
	（1）県計	8
	（2）市計	10
	（3）町村計	12
4	令和元年度市町村税の徴収実績（市町村別）	
	（1）合計	14
	（2）市町村民税	16
	（3）市町村民税（個人均等割）	18
	（4）市町村民税（所得割）	20
	（5）市町村民税（法人均等割）	22
	（6）市町村民税（法人税割）	24
	（7）純固定資産税	26
	（8）固定資産税（土地）	28
	（9）固定資産税（家屋）	30
	（10）固定資産税（償却資産）	32
	（11）軽自動車税（～R1. 9. 30）	34
5	令和元年度市町村税・税目別決算額（4(2)～(11)以外の税目）	36
6	市町村税・徴収実績の推移（市町村別）	
	（1）合計	38
	（2）現年課税分	40
	（3）滞納繰越分	42

第 2 市町村民税（令和 2 年 7 月 1 日現在）

1	市町村税の納税義務者数等の推移	46
2	総所得金額，所得控除額及び所得割額の推移	48
3	令和 2 年度課税状況調	
	（1）市町村民税の納税義務者数調	50
	（2）個人の市町村民税の納税義務者等に関する調	
	（イ）給与所得者	52

(ロ) 営業所得者	54
(ハ) 農業所得者	56
(ニ) その他の所得者	58
(ホ) 家屋敷等のみ	60
(ヘ) 合計	62

グラフ：令和2年度 個人市町村民税の所得種類別

納税義務者数及び税額構成	64
--------------	----

(3) 市町村民税の特別徴収義務者等に関する調	
(イ) 給与特徴に係る分	66
(ロ) 年金特徴に係る分	68
(4) 市町村民税所得割の課税標準額段階別納税義務者数調	70
(5) 市町村民税の所得割額に関する調	72
(6) 市町村民税の所得控除額に関する調	78
(7) 給与所得の収入金額等に関する調	81
(8) 市町村民税の所得控除等の人員に関する調	82
(9) 青色申告者及び事業専従者に関する調	86

第3 固定資産税（令和2年1月1日現在）

1 令和2年度固定資産概要調書総括表（納税義務者数）	90
2 令和2年度土地に関する概要調書	
(1) 田（介在分を除く）	92
(2) 畑（介在分を除く）	94
(3) 宅地	96
(4) 山林（介在分を除く）	104
(5) 合計	106
(6) 最高価格	108
3 令和2年度家屋に関する概要調書	
(1) 棟数	110
(2) 床面積	112
(3) 決定価格	114
(4) 単位当りの価格	116
4 新增分家屋の年別推移表	
(1) 木造家屋	118
(2) 非木造家屋	120
5 令和2年度償却資産に関する概要調書（決定価格及び課税標準額）	122

第4 軽自動車税（令和2年7月1日現在）

令和2年度軽自動車税（種別割）に関する調

- (1) 賦課期日現在台数・・・・・・・・・・・・・・・・・・126
- (2) 非課税台数(官公署分)・・・・・・・・・・・・・・・・130
- (3) 課税免除及び減免台数・・・・・・・・・・・・・・・・134
- (4) 差引課税台数・・・・・・・・・・・・・・・・・・138
- (5) 調 定 額・・・・・・・・・・・・・・・・・・142

第5 諸 税

- 1 鉦産税に関する調（年度別推移）・・・・・・・・・・148
- 2 法定外普通税に関する調（令和元年度分）・・・・148
- 3 入湯税に関する調（令和元年度分）・・・・・・149

第6 市町村税の税率に関する調（令和2年4月1日現在）

- 1 令和2年度市町村税の税率に関する調・・・・・・・・152
- 2 超過税率適用団体一覧表・・・・・・・・・・・・・・・・154

第7 徴収に要する経費に関する調

令和元年度市町村税の徴収に要する経費に関する調・・・・・・・・156

第8 国民健康保険税（料）に関する調（令和2年3月31日現在）

- 1 令和元年度国民健康保険税(料)・・・・・・・・・・160
- 2 国民健康保険の加入者及び負担の状況
 - (1) 加入者の状況・・・・・・・・・・・・・・・・・・162
 - (2) 負担の状況・・・・・・・・・・・・・・・・・・168

第 1 市 町 村 税 の 収 入 状 況

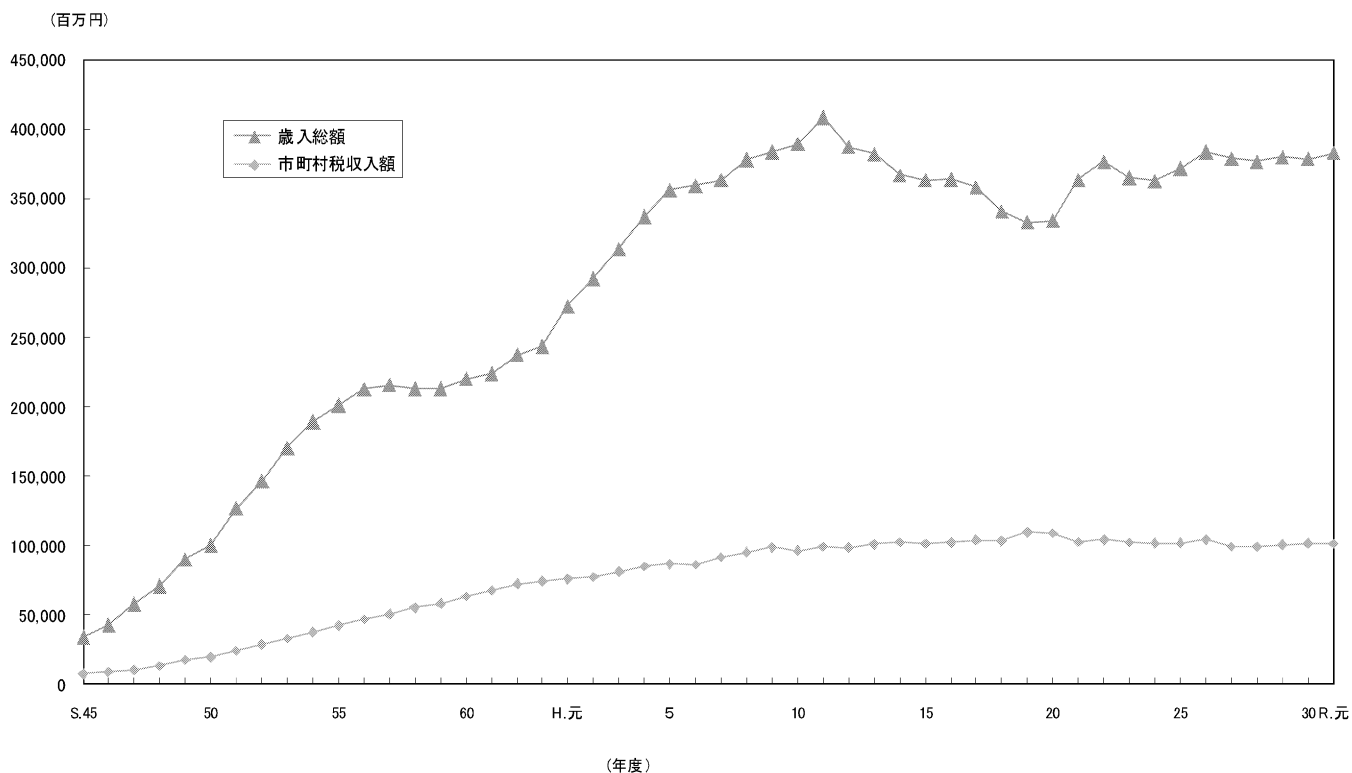
(令 和 2 年 3 月 3 1 日 現 在)

1 市町村税収入状況の推移

(単位：千円，%)

年 度	歳 入 総 額 A	市 町 村 税		歳入総額に 占める割合 C/A	徴 収 率 C/B
		調 定 額 B	収 入 額 C		
5 4	189,060,480	39,008,324	37,548,520	19.9	96.3
5 5	201,026,565	44,003,624	42,148,905	21.0	95.8
5 6	212,824,182	49,000,355	46,783,993	22.0	95.5
5 7	215,448,682	53,285,009	50,634,423	23.5	95.0
5 8	213,138,864	58,288,688	55,248,794	25.9	94.8
5 9	212,925,713	62,002,252	58,334,702	27.4	94.1
6 0	220,073,849	67,355,046	63,398,991	28.8	94.1
6 1	224,027,865	72,001,688	67,731,051	30.2	94.1
6 2	237,226,238	76,658,922	72,205,097	30.4	94.2
6 3	243,506,430	79,154,036	74,604,476	30.6	94.3
元	272,572,153	80,641,919	76,025,641	27.9	94.3
2	292,407,492	82,172,449	77,273,450	26.4	94.0
3	313,537,422	86,206,967	80,963,364	25.8	93.9
4	336,772,597	90,526,767	84,853,765	25.2	93.7
5	356,194,895	92,731,970	86,767,893	24.4	93.6
6	359,486,633	91,715,157	85,884,873	23.9	93.6
7	363,406,052	97,690,916	91,446,288	25.2	93.6
8	378,138,499	101,892,868	95,178,586	25.2	93.4
9	383,625,234	106,041,959	98,764,283	25.7	93.1
1 0	389,418,491	103,846,656	96,046,077	24.7	92.5
1 1	408,707,726	107,488,770	98,970,851	24.2	92.1
1 2	387,011,346	107,342,941	98,481,038	25.4	91.7
1 3	382,143,413	109,932,763	100,834,484	26.4	91.7
1 4	366,966,966	112,116,195	102,460,435	27.9	91.4
1 5	363,450,627	111,535,543	101,416,266	27.9	90.9
1 6	363,864,710	112,402,938	102,086,765	28.1	90.8
1 7	358,228,904	113,593,456	103,895,269	29.0	91.5
1 8	340,948,910	112,330,300	103,135,639	30.2	91.8
1 9	332,777,882	118,701,528	109,408,124	32.9	92.2
2 0	333,913,182	118,182,347	108,922,480	32.6	92.2
2 1	363,522,920	111,428,487	102,186,641	28.1	91.7
2 2	376,713,193	113,348,882	104,063,790	27.6	91.8
2 3	365,239,025	111,248,455	102,199,535	28.0	91.9
2 4	362,656,778	110,325,894	101,553,139	28.0	92.0
2 5	371,736,616	109,787,945	101,587,026	27.3	92.5
2 6	383,503,074	111,747,682	104,164,358	27.2	93.2
2 7	378,736,616	105,805,354	99,092,166	26.2	93.7
2 8	376,622,071	105,097,572	99,212,538	26.3	94.4
2 9	380,043,291	105,931,280	100,677,321	26.5	95.0
3 0	378,627,995	106,057,400	101,738,548	26.9	95.9
元	383,013,591	104,873,777	101,287,995	26.4	96.6

歳入総額と市町村税収入額の推移

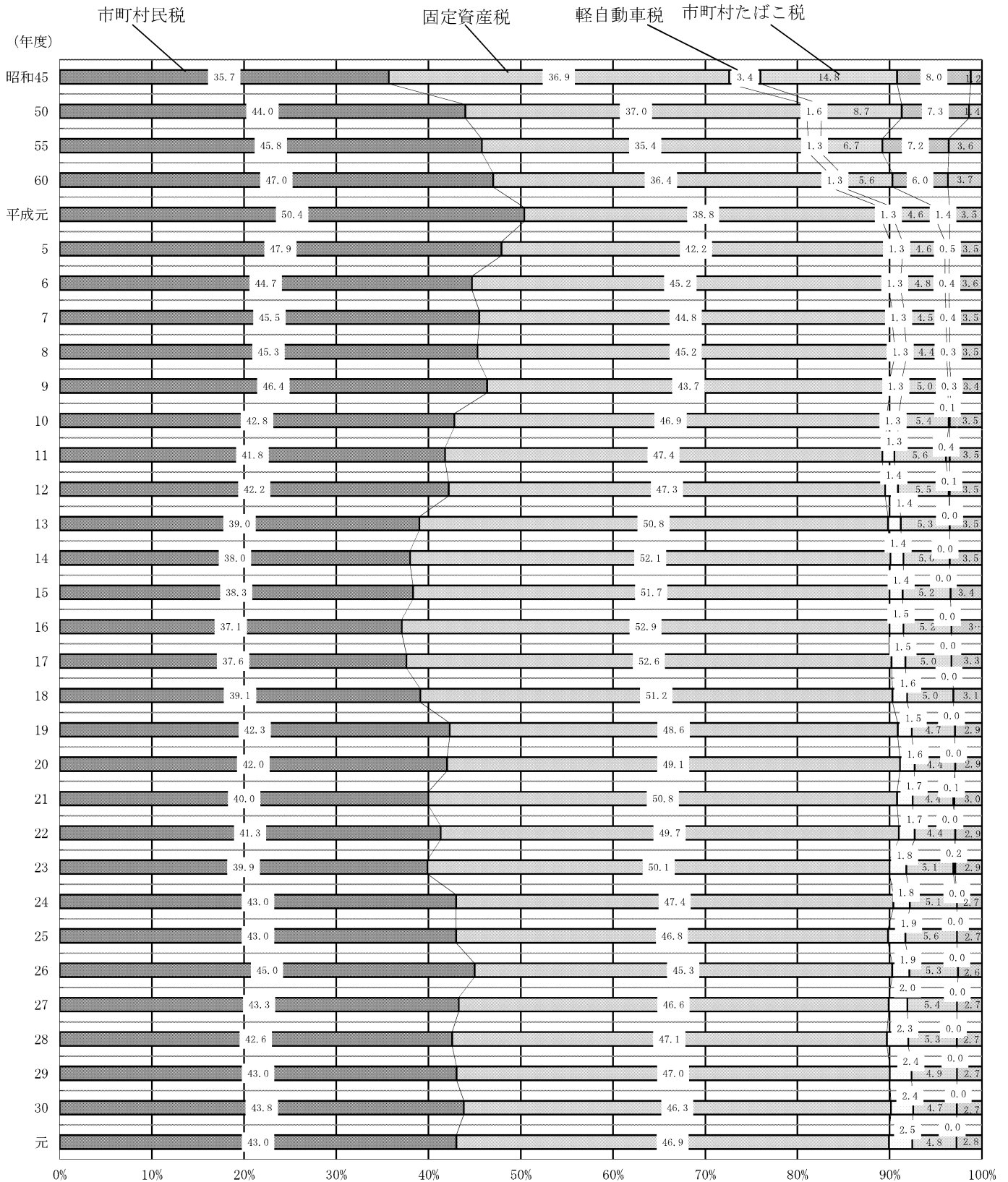


令和元年度の市町村税収入は、101,287,995千円で前年度の101,738,548千円に比して450,553千円（対前年度伸び率▲0.44%）の減であり、歳入総額については前年度対比1.16%の増となっている。

徴収率については、96.6%で前年度の95.9%に比して0.7ポイント増加したが、各市町村のなお一層の徴収努力が必要である。

税目別の構成で見ると、市町村民税43.0%、固定資産税46.9%であり、この主要2税で全体の89.9%を占め、残りが市町村たばこ税、軽自動車税等で10.1%となっている。

年次別市町村税の構成比推移



2 税目別市町村税収入額の推移

税目別 区分	27 年 度			28 年 度		
	収 入 額	伸び率	構成比	収 入 額	伸び率	構成比
普 通 税	96,423,339	95.0	97.3	96,498,980	100.1	97.3
法 定 普 通 税	96,423,339	95.0	97.3	96,498,980	100.1	97.3
市 町 村 民 税	42,883,018	91.5	43.3	42,215,278	98.4	42.6
個 人 均 等 割	1,182,001	100.1	1.2	1,194,987	101.1	1.2
所 得 割	31,728,619	101.2	32.0	32,324,013	101.9	32.6
法 人 均 等 割	2,235,916	99.4	2.3	2,258,224	101.0	2.3
法 人 税 割	7,736,482	64.1	7.8	6,438,054	83.2	6.5
固 定 資 産 税	46,186,146	97.9	46.6	46,763,046	101.2	47.1
純 固 定 資 産 税	45,721,738	97.9	46.1	46,304,580	101.3	46.7
土 地	15,422,301	98.2	15.6	15,276,108	99.1	15.4
家 屋	20,031,454	97.2	20.2	20,534,049	102.5	20.7
償 却 資 産	10,267,983	98.8	10.4	10,494,423	102.2	10.6
交 付 金	464,408	103.5	0.5	458,466	98.7	0.5
納 付 金	—	—	—	—	—	—
軽 自 動 車 税	2,001,432	102.9	2.0	2,300,143	114.9	2.3
軽 自 動 車 税 (～ R1.9.30)	2,001,432	102.9	2.0	2,300,143	114.9	2.3
環 境 性 能 割	—	—	—	—	—	—
市 町 村 た ば こ 税	5,348,849	97.5	5.4	5,216,799	97.5	5.3
鉱 産 税	1,594	82.5	0.0	1,414	88.7	0.0
特 別 土 地 保 有 税	2,300	100.0	0.0	2,300	100.0	0.0
法 定 外 普 通 税	0	0.0	0.0	0	0.0	0.0
目 的 税	2,668,827	98.9	2.7	2,713,558	101.7	2.7
入 湯 税	43,843	112.2	0.0	45,798	104.5	0.0
都 市 計 画 税	2,624,984	98.7	2.6	2,667,760	101.6	2.7
水 利 地 益 税	0	0.0	0.0	0	0.0	0.0
旧 法 に よ る 税	0	0.0	0.0	0	0.0	0.0
合 計	99,092,166	95.1	100.0	99,212,538	100.1	100.0

(単位：千円，%)

29 年 度			30 年 度			元 年 度		
収 入 額	伸び率	構成比	収 入 額	伸び率	構成比	収 入 額	伸び率	構成比
97,944,777	101.5	97.3	98,955,732	101.0	97.3	98,478,861	99.5	97.2
97,944,777	101.5	97.3	98,955,732	101.0	97.3	98,478,861	99.5	97.2
43,340,856	102.7	43.0	44,596,468	102.9	43.8	43,583,948	97.7	43.0
1,207,708	101.1	1.2	1,215,719	100.7	1.2	1,205,753	99.2	1.2
32,614,068	100.9	32.4	32,912,357	100.9	32.3	32,910,315	100.0	32.5
2,334,272	103.4	2.3	2,341,807	100.3	2.3	2,309,085	98.6	2.3
7,184,808	111.6	7.1	8,126,585	113.1	8.0	7,158,795	88.1	7.1
47,277,694	101.1	47.0	47,104,606	99.6	46.3	47,505,436	100.9	46.9
46,822,679	101.1	46.5	46,653,193	99.6	45.9	47,052,280	100.9	46.5
15,181,065	99.4	15.1	15,122,776	99.6	14.9	15,101,980	99.9	14.9
21,068,221	102.6	20.9	20,906,188	99.2	20.5	21,391,832	102.3	21.1
10,573,393	100.8	10.5	10,624,229	100.5	10.4	10,558,468	99.4	10.4
455,015	99.2	0.5	451,413	99.2	0.4	453,156	100.4	0.4
—	—	—	—	—	—	—	—	—
2,381,787	103.5	2.4	2,448,301	102.8	2.4	2,536,440	103.6	2.5
2,381,787	103.5	2.4	2,448,301	102.8	2.4	2,514,720	102.7	2.5
—	—	—	—	—	—	21,720	皆増	0.0
4,939,881	94.7	4.9	4,801,427	97.2	4.7	4,849,012	101.0	4.8
2,259	159.8	0.0	2,630	116.4	0.0	2,511	95.5	0.0
2,300	100.0	0.0	2,300	100.0	0.0	1,514	65.8	0.0
0	0.0	0.0	0	0.0	0.0	0	0.0	0.0
2,732,544	100.7	2.7	2,782,816	101.8	2.7	2,809,134	100.9	2.8
43,571	95.1	0.0	42,546	97.6	0.0	44,076	103.6	0.0
2,688,973	100.8	2.7	2,740,270	101.9	2.7	2,765,058	100.9	2.7
0	0.0	0.0	0	0.0	0.0	0	0.0	0.0
0	0.0	0.0	0	0.0	0.0	0	0.0	0.0
100,677,321	101.5	100.0	101,738,548	101.1	100.0	101,287,995	99.6	100.0

3 令和元年度市町村税の徴収実績（税目別）

(1) 県 計

区 分 税 目 別	調 定 済 額				
	現年課税分 A	滞納繰越分 B	合 計 C	標 準 税 率 超 過 調 定 額 D	Cのうち徴 収猶予に係 る調定済額
一 普 通 税	98,094,150	3,838,650	101,954,520	1,673,026	0
1 法 定 普 通 税	98,094,150	3,838,650	101,954,520	1,673,026	0
(1) 市 町 村 民 税	43,407,585	1,062,516	44,470,101	1,596,210	0
(7) 個 人 均 等 割	1,199,299	33,720	1,233,019	0	0
(4) 所 得 割	32,738,701	864,382	33,603,083	0	0
上記のうち退職所得分	323,503	0	323,503	0	0
(7) 法 人 均 等 割	2,310,913	59,822	2,370,735	255,906	0
(ε) 法 人 税 割	7,158,672	104,592	7,263,264	1,340,304	0
(2) 固 定 資 産 税	47,311,582	2,530,780	49,842,362	0	0
(7) 純 固 定 資 産 税	46,858,426	2,530,780	49,389,206	0	0
(i) 土 地	15,025,342	911,901	15,937,243	0	0
(ii) 家 屋	21,291,971	1,270,269	22,562,240	0	0
(iii) 償 却 資 産	10,541,113	348,610	10,889,723	0	0
(4) 交 付 金	453,156	0	453,156	0	0
(3) 軽 自 動 車 税	—	—	2,759,104	76,816	0
(7) 軽 自 動 車 税 (~ R1.9.30)	2,523,460	213,924	2,737,384	76,816	0
(4) 環 境 性 能 割	—	—	21,720	0	0
(4) 市 町 村 た ば こ 税	4,849,012	0	4,849,012	0	0
(5) 鉱 産 税	2,511	0	2,511	0	0
(6) 特 別 土 地 保 有 税	0	31,430	31,430	0	0
(7) 保 有 分	0	28,161	28,161	0	0
(4) 取 得 分	0	3,269	3,269	0	0
(7) 遊 休 土 地 分	0	0	0	0	0
2 法 定 外 普 通 税	0	0	0	0	0
二 目 的 税	2,770,015	149,242	2,919,257	0	0
1 入 湯 税	44,076	0	44,076	0	0
2 事 業 所 税	0	0	0	0	0
3 都 市 計 画 税	2,725,939	149,242	2,875,181	0	0
(1) 土 地	1,340,008	73,286	1,413,294	0	0
(2) 家 屋	1,385,931	75,956	1,461,887	0	0
4 水 利 地 益 税	0	0	0	0	0
5 共 同 施 設 税	0	0	0	0	0
6 宅 地 開 発 税	0	0	0	0	0
7 法 定 外 目 的 税	0	0	0	0	0
三 旧 法 に よ る 税	0	0	0	0	0
合 計 (一 ~ 三)	100,864,165	3,987,892	104,873,777	1,673,026	0
国 民 健 康 保 険 税	8,329,683	1,460,347	9,790,030	0	0
国 民 健 康 保 険 料	6,027,660	1,236,578	7,264,238	0	0

(単位：千円，%)

収 入 済 額				徴 収 率			
現年課税分 E	滞納繰越分 F	合 計 G	標準税率超 過収入済額 H	E/A	F/B	G/C	前年度にお ける徴収率
97,340,798	1,116,343	98,478,861	1,665,513	99.2	29.1	96.6	96.0
97,340,798	1,116,343	98,478,861	1,665,513	99.2	29.1	96.6	96.0
43,188,066	395,882	43,583,948	1,591,369	99.5	37.3	98.0	97.7
1,192,163	13,590	1,205,753	0	99.4	40.3	97.8	97.4
32,550,280	360,035	32,910,315	0	99.4	41.7	97.9	97.5
323,503	0	323,503	0	100.0	0.0	100.0	100.0
2,299,903	9,182	2,309,085	254,575	99.5	15.3	97.4	97.4
7,145,720	13,075	7,158,795	1,336,794	99.8	12.5	98.6	98.6
46,839,222	666,214	47,505,436	0	99.0	26.3	95.3	94.4
46,386,066	666,214	47,052,280	0	99.0	26.3	95.3	94.3
14,860,634	241,346	15,101,980	0	98.9	26.5	94.8	93.7
21,058,786	333,046	21,391,832	0	98.9	26.2	94.8	93.7
10,466,646	91,822	10,558,468	0	99.3	26.3	97.0	96.4
453,156	0	453,156	0	100.0	0.0	100.0	100.0
—	—	2,536,440	74,144	—	—	91.9	91.1
2,461,987	52,733	2,514,720	74,144	97.6	24.7	91.9	91.1
—	—	21,720	0	—	—	100.0	—
4,849,012	0	4,849,012	0	100.0	0.0	100.0	100.0
2,511	0	2,511	0	100.0	0.0	100.0	100.0
0	1,514	1,514	0	0.0	4.8	4.8	6.8
0	1,357	1,357	0	0.0	4.8	4.8	6.8
0	157	157	0	0.0	4.8	4.8	6.8
0	0	0	0	0.0	0.0	0.0	0.0
0	0	0	0	0.0	0.0	0.0	0.0
2,757,847	51,287	2,809,134	0	99.6	34.4	96.2	94.3
44,076	0	44,076	0	100.0	0.0	100.0	99.9
0	0	0	0	0.0	0.0	0.0	0.0
2,713,771	51,287	2,765,058	0	99.6	34.4	96.2	94.2
1,334,024	25,185	1,359,209	0	99.6	34.4	96.2	94.2
1,379,747	26,102	1,405,849	0	99.6	34.4	96.2	94.2
0	0	0	0	0.0	0.0	0.0	0.0
0	0	0	0	0.0	0.0	0.0	0.0
0	0	0	0	0.0	0.0	0.0	0.0
0	0	0	0	0.0	0.0	0.0	0.0
0	0	0	0	0.0	0.0	0.0	0.0
100,098,645	1,167,630	101,287,995	1,665,513	99.2	29.3	96.6	95.9
7,971,507	384,262	8,355,769	0	95.7	26.3	85.3	84.2
5,544,065	374,514	5,918,579	0	92.0	30.3	81.5	79.3

3 令和元年度市町村税の徴収実績（税目別）

(2) 市 計

区 分 税 目 別	調 定 済 額				
	現年課税分 A	滞納繰越分 B	合 計 C	標 準 税 率 超 過 調 定 額 D	Cのうち徴 収猶予に係 る調定済額
一 普 通 税	76,656,475	3,147,670	79,819,246	1,497,856	0
1 法 定 普 通 税	76,656,475	3,147,670	79,819,246	1,497,856	0
(1) 市 町 村 民 税	34,039,982	850,841	34,890,823	1,421,040	0
(7) 個 人 均 等 割	893,884	25,413	919,297	0	0
(4) 所 得 割	25,362,443	677,506	26,039,949	0	0
上記のうち退職所得分	269,760	0	269,760	0	0
(9) 法 人 均 等 割	1,816,569	47,605	1,864,174	255,906	0
(2) 法 人 税 割	5,967,086	100,317	6,067,403	1,165,134	0
(2) 固 定 資 産 税	37,149,328	2,101,546	39,250,874	0	0
(7) 純 固 定 資 産 税	36,924,772	2,101,546	39,026,318	0	0
(i) 土 地	11,863,675	765,526	12,629,201	0	0
(ii) 家 屋	16,650,111	1,042,213	17,692,324	0	0
(iii) 償 却 資 産	8,410,986	293,807	8,704,793	0	0
(4) 交 付 金	224,556	0	224,556	0	0
(3) 軽 自 動 車 税	—	—	2,016,584	76,816	0
(7) 軽 自 動 車 税 (～ R1.9.30)	1,837,630	163,853	2,001,483	76,816	0
(4) 環 境 性 能 割	—	—	15,101	0	0
(4) 市 町 村 た ば こ 税	3,629,467	0	3,629,467	0	0
(5) 鉱 産 税	68	0	68	0	0
(6) 特 別 土 地 保 有 税	0	31,430	31,430	0	0
(7) 保 有 分	0	28,161	28,161	0	0
(4) 取 得 分	0	3,269	3,269	0	0
(9) 遊 休 土 地 分	0	0	0	0	0
2 法 定 外 普 通 税	0	0	0	0	0
二 目 的 税	2,723,962	148,781	2,872,743	0	0
1 入 湯 税	38,485	0	38,485	0	0
2 事 業 所 税	0	0	0	0	0
3 都 市 計 画 税	2,685,477	148,781	2,834,258	0	0
(1) 土 地	1,318,345	73,039	1,391,384	0	0
(2) 家 屋	1,367,132	75,742	1,442,874	0	0
4 水 利 地 益 税	0	0	0	0	0
5 共 同 施 設 税	0	0	0	0	0
6 宅 地 開 発 税	0	0	0	0	0
7 法 定 外 目 的 税	0	0	0	0	0
三 旧 法 に よ る 税	0	0	0	0	0
合 計 (一～三)	79,380,437	3,296,451	82,691,989	1,497,856	0
国 民 健 康 保 険 税	4,637,513	778,046	5,415,559	0	0
国 民 健 康 保 険 料	6,027,660	1,236,578	7,264,238	0	0

(単位：千円、%)

収 入 済 額				徴 収 率			
現年課税分 E	滞納繰越分 F	合 計 G	標準税率超 過収入済額 H	E/A	F/B	G/C	前年度にお ける徴収率
76,092,545	896,317	77,003,963	1,490,374	99.3	28.5	96.5	95.8
76,092,545	896,317	77,003,963	1,490,374	99.3	28.5	96.5	95.8
33,878,222	307,512	34,185,734	1,416,230	99.5	36.1	98.0	97.6
888,989	10,150	899,139	0	99.5	39.9	97.8	97.3
25,226,634	278,337	25,504,971	0	99.5	41.1	97.9	97.4
269,760	0	269,760	0	100.0	0.0	100.0	100.0
1,808,214	6,670	1,814,884	254,575	99.5	14.0	97.4	97.4
5,954,385	12,355	5,966,740	1,161,655	99.8	12.3	98.3	98.4
36,793,752	546,616	37,340,368	0	99.0	26.0	95.1	94.1
36,569,196	546,616	37,115,812	0	99.0	26.0	95.1	94.0
11,740,345	200,158	11,940,503	0	99.0	26.1	94.5	93.3
16,476,009	270,666	16,746,675	0	99.0	26.0	94.7	93.5
8,352,842	75,792	8,428,634	0	99.3	25.8	96.8	96.2
224,556	0	224,556	0	100.0	0.0	100.0	100.0
—	—	1,846,812	74,144	—	—	91.6	90.7
1,791,036	40,675	1,831,711	74,144	97.5	24.8	91.5	90.7
—	—	15,101	0	—	—	100.0	—
3,629,467	0	3,629,467	0	100.0	0.0	100.0	100.0
68	0	68	0	100.0	0.0	100.0	100.0
0	1,514	1,514	0	0.0	4.8	4.8	6.8
0	1,357	1,357	0	0.0	4.8	4.8	6.8
0	157	157	0	0.0	4.8	4.8	6.8
0	0	0	0	0.0	0.0	0.0	0.0
0	0	0	0	0.0	0.0	0.0	0.0
2,712,047	51,113	2,763,160	0	99.6	34.4	96.2	94.2
38,485	0	38,485	0	100.0	0.0	100.0	100.0
0	0	0	0	0.0	0.0	0.0	0.0
2,673,562	51,113	2,724,675	0	99.6	34.4	96.1	94.1
1,312,496	25,092	1,337,588	0	99.6	34.4	96.1	94.1
1,361,066	26,021	1,387,087	0	99.6	34.4	96.1	94.1
0	0	0	0	0.0	0.0	0.0	0.0
0	0	0	0	0.0	0.0	0.0	0.0
0	0	0	0	0.0	0.0	0.0	0.0
0	0	0	0	0.0	0.0	0.0	0.0
0	0	0	0	0.0	0.0	0.0	0.0
78,804,592	947,430	79,767,123	1,490,374	99.3	28.7	96.5	95.7
4,433,529	209,816	4,643,345	0	95.6	27.0	85.7	84.4
5,544,065	374,514	5,918,579	0	92.0	30.3	81.5	79.3

3 令和元年度市町村税の徴収実績（税目別）

(3) 町村計

区 分 税 目 別	調 定 済 額				
	現年課税分 A	滞納繰越分 B	合 計 C	標 準 税 率 超 過 調 定 額 D	Cのうち徴 収猶予に係 る調定済額
一 普 通 税	21,437,675	690,980	22,135,274	175,170	0
1 法 定 普 通 税	21,437,675	690,980	22,135,274	175,170	0
(1) 市 町 村 民 税	9,367,603	211,675	9,579,278	175,170	0
(7) 個 人 均 等 割	305,415	8,307	313,722	0	0
(4) 所 得 割	7,376,258	186,876	7,563,134	0	0
上記のうち退職所得分	53,743	0	53,743	0	0
(7) 法 人 均 等 割	494,344	12,217	506,561	0	0
(ε) 法 人 税 割	1,191,586	4,275	1,195,861	175,170	0
(2) 固 定 資 産 税	10,162,254	429,234	10,591,488	0	0
(7) 純 固 定 資 産 税	9,933,654	429,234	10,362,888	0	0
(i) 土 地	3,161,667	146,375	3,308,042	0	0
(ii) 家 屋	4,641,860	228,056	4,869,916	0	0
(iii) 償 却 資 産	2,130,127	54,803	2,184,930	0	0
(4) 交 付 金	228,600	0	228,600	0	0
(3) 軽 自 動 車 税	—	—	742,520	0	0
(7) 軽 自 動 車 税 (~ R1.9.30)	685,830	50,071	735,901	0	0
(4) 環 境 性 能 割	—	—	6,619	0	0
(4) 市 町 村 た ば こ 税	1,219,545	0	1,219,545	0	0
(5) 鉱 産 税	2,443	0	2,443	0	0
(6) 特 別 土 地 保 有 税	0	0	0	0	0
(7) 保 有 分	0	0	0	0	0
(4) 取 得 分	0	0	0	0	0
(7) 遊 休 土 地 分	0	0	0	0	0
2 法 定 外 普 通 税	0	0	0	0	0
二 目 的 税	46,053	461	46,514	0	0
1 入 湯 税	5,591	0	5,591	0	0
2 事 業 所 税	0	0	0	0	0
3 都 市 計 画 税	40,462	461	40,923	0	0
(1) 土 地	21,663	247	21,910	0	0
(2) 家 屋	18,799	214	19,013	0	0
4 水 利 地 益 税	0	0	0	0	0
5 共 同 施 設 税	0	0	0	0	0
6 宅 地 開 発 税	0	0	0	0	0
7 法 定 外 目 的 税	0	0	0	0	0
三 旧 法 に よ る 税	0	0	0	0	0
合 計 (一 ~ 三)	21,483,728	691,441	22,181,788	175,170	0
国 民 健 康 保 険 税	3,692,170	682,301	4,374,471	0	0
国 民 健 康 保 険 料	0	0	0	0	0

(単位：千円，%)

収 入 済 額				徴 収 率			
現年課税分 E	滞納繰越分 F	合 計 G	標準税率超 過収入済額 H	E/A	F/B	G/C	前年度にお ける徴収率
21,248,253	220,026	21,474,898	175,139	99.1	31.8	97.0	96.7
21,248,253	220,026	21,474,898	175,139	99.1	31.8	97.0	96.7
9,309,844	88,370	9,398,214	175,139	99.4	41.7	98.1	98.0
303,174	3,440	306,614	0	99.3	41.4	97.7	97.6
7,323,646	81,698	7,405,344	0	99.3	43.7	97.9	97.8
53,743	0	53,743	0	100.0	0.0	100.0	100.0
491,689	2,512	494,201	0	99.5	20.6	97.6	97.2
1,191,335	720	1,192,055	175,139	100.0	16.8	99.7	99.6
10,045,470	119,598	10,165,068	0	98.9	27.9	96.0	95.5
9,816,870	119,598	9,936,468	0	98.8	27.9	95.9	95.4
3,120,289	41,188	3,161,477	0	98.7	28.1	95.6	95.2
4,582,777	62,380	4,645,157	0	98.7	27.4	95.4	94.7
2,113,804	16,030	2,129,834	0	99.2	29.3	97.5	97.2
228,600	0	228,600	0	100.0	0.0	100.0	100.0
—	—	689,628	0	—	—	92.9	92.3
670,951	12,058	683,009	0	97.8	24.1	92.8	92.3
—	—	6,619	0	—	—	100.0	—
1,219,545	0	1,219,545	0	100.0	0.0	100.0	100.0
2,443	0	2,443	0	100.0	0.0	100.0	100.0
0	0	0	0	0.0	0.0	0.0	0.0
0	0	0	0	0.0	0.0	0.0	0.0
0	0	0	0	0.0	0.0	0.0	0.0
0	0	0	0	0.0	0.0	0.0	0.0
0	0	0	0	0.0	0.0	0.0	0.0
45,800	174	45,974	0	99.5	37.7	98.8	98.8
5,591	0	5,591	0	100.0	0.0	100.0	99.0
0	0	0	0	0.0	0.0	0.0	0.0
40,209	174	40,383	0	99.4	37.7	98.7	98.8
21,528	93	21,621	0	99.4	37.7	98.7	98.8
18,681	81	18,762	0	99.4	37.9	98.7	98.8
0	0	0	0	0.0	0.0	0.0	0.0
0	0	0	0	0.0	0.0	0.0	0.0
0	0	0	0	0.0	0.0	0.0	0.0
0	0	0	0	0.0	0.0	0.0	0.0
0	0	0	0	0.0	0.0	0.0	0.0
21,294,053	220,200	21,520,872	175,139	99.1	31.8	97.0	96.7
3,537,978	174,446	3,712,424	0	95.8	25.6	84.9	83.9
0	0	0	0	0.0	0.0	0.0	0.0

4 令和元年度市町村税の徴収実績（市町村別）

(1) 合 計

市町村名	調 定 済 額				収 入	
	現年課税分 (A)	滞納繰越分 (B)	合 計 (C)	標 準 税 率 超 過 調 定 分 (D)	現年課税分 (E)	滞納繰越分 (F)
徳 島 市	40,508,559	1,550,207	42,064,115	839,625	40,311,778	557,084
鳴 門 市	7,494,346	306,880	7,802,758	147,143	7,421,260	65,796
小 松 島 市	4,492,971	201,521	4,695,644	68,132	4,454,578	45,880
阿 南 市	13,514,056	603,475	14,119,956	343,939	13,415,880	107,405
吉 野 川 市	4,063,296	191,093	4,255,423	26,613	4,005,168	49,701
阿 波 市	3,602,446	240,759	3,844,399	19,933	3,539,487	66,654
美 馬 市	3,103,206	93,367	3,197,638	52,471	3,073,832	26,825
三 好 市	2,601,557	109,149	2,712,056	0	2,582,609	28,085
勝 浦 町	493,991	16,953	511,401	0	487,370	7,123
上 勝 町	127,631	2,500	130,257	0	126,940	732
佐那河内村	197,536	2,310	200,142	0	196,922	876
石 井 町	2,641,436	102,561	2,744,533	16,476	2,616,829	38,940
神 山 町	462,808	11,565	474,575	0	458,964	4,002
那 賀 町	1,028,039	25,402	1,053,934	0	1,021,071	4,649
牟 岐 町	305,592	15,010	320,801	0	299,411	2,492
美 波 町	500,618	23,268	524,061	0	493,613	4,964
海 陽 町	738,239	45,387	784,002	0	727,995	11,133
松 茂 町	2,690,875	40,139	2,731,419	30,741	2,670,498	16,045
北 島 町	3,271,204	40,927	3,312,844	56,101	3,250,474	17,214
藍 住 町	4,180,892	143,378	4,325,379	29,900	4,149,606	44,181
板 野 町	1,608,211	96,197	1,704,893	35,196	1,590,585	31,893
上 板 町	1,172,192	56,940	1,229,370	6,756	1,155,880	14,802
つるぎ町	762,141	34,577	797,057	0	754,170	10,943
東みよし町	1,302,323	34,327	1,337,120	0	1,293,725	10,211
市 計	79,380,437	3,296,451	82,691,989	1,497,856	78,804,592	947,430
町 村 計	21,483,728	691,441	22,181,788	175,170	21,294,053	220,200
合 計	100,864,165	3,987,892	104,873,777	1,673,026	100,098,645	1,167,630

(単位:千円,%)

済 額		徴 収 率				市町村名
合 計 (G)	標準税率超 過収入済額 (H)	(E)/(A)	(F)/(B)	(G)/(C)	前年度にお ける徴収率	
40,874,211	836,118	99.5	35.9	97.2	95.9	徳 島 市
7,488,588	143,903	99.0	21.4	96.0	96.6	鳴 門 市
4,501,610	67,737	99.1	22.8	95.9	95.4	小 松 島 市
13,525,710	343,651	99.3	17.8	95.8	95.5	阿 南 市
4,055,903	26,613	98.6	26.0	95.3	95.2	吉 野 川 市
3,607,335	19,933	98.3	27.7	93.8	93.1	阿 波 市
3,101,722	52,419	99.1	28.7	97.0	96.6	美 馬 市
2,612,044	0	99.3	25.7	96.3	95.6	三 好 市
494,950	0	98.7	42.0	96.8	96.6	勝 浦 町
127,798	0	99.5	29.3	98.1	98.1	上 勝 町
198,094	0	99.7	37.9	99.0	98.8	佐那河内村
2,656,305	16,443	99.1	38.0	96.8	96.0	石 井 町
463,168	0	99.2	34.6	97.6	94.7	神 山 町
1,026,213	0	99.3	18.3	97.4	97.4	那 賀 町
302,102	0	98.0	16.6	94.2	94.7	牟 岐 町
498,752	0	98.6	21.3	95.2	95.2	美 波 町
739,504	0	98.6	24.5	94.3	93.8	海 陽 町
2,686,948	30,736	99.2	40.0	98.4	98.4	松 茂 町
3,268,401	56,101	99.4	42.1	98.7	98.6	北 島 町
4,194,896	29,900	99.3	30.8	97.0	98.1	藍 住 町
1,622,963	35,196	98.9	33.2	95.2	92.2	板 野 町
1,170,920	6,763	98.6	26.0	95.2	94.5	上 板 町
765,452	0	99.0	31.6	96.0	95.7	つ る ぎ 町
1,304,406	0	99.3	29.7	97.6	97.1	東みよし町
79,767,123	1,490,374	99.3	28.7	96.5	95.7	市 計
21,520,872	175,139	99.1	31.8	97.0	96.7	町 村 計
101,287,995	1,665,513	99.2	29.3	96.6	95.9	合 計

4 令和元年度市町村税の徴収実績（市町村別）

(2) 市町村民税

市町村名	調 定 済 額				収 入	
	現年課税分 (A)	滞納繰越分 (B)	合 計 (C)	標 準 税 率 超 過 調 定 分 (D)	現年課税分 (E)	滞納繰越分 (F)
徳 島 市	18,118,375	343,301	18,461,676	787,609	18,074,738	167,274
鳴 門 市	3,288,027	86,189	3,374,216	131,971	3,257,641	24,183
小 松 島 市	1,952,108	61,074	2,013,182	58,504	1,939,282	18,875
阿 南 市	5,112,538	195,451	5,307,989	343,939	5,082,218	38,867
吉 野 川 市	1,705,322	50,347	1,755,669	26,613	1,689,720	15,747
阿 波 市	1,408,503	55,037	1,463,540	19,933	1,392,822	20,260
美 馬 市	1,397,905	22,673	1,420,578	52,471	1,387,928	8,893
三 好 市	1,057,204	36,769	1,093,973	0	1,053,873	13,413
勝 浦 町	195,251	5,828	201,079	0	192,231	2,266
上 勝 町	45,631	1,202	46,833	0	45,299	364
佐那河内村	88,993	706	89,699	0	88,763	308
石 井 町	1,213,453	30,404	1,243,857	16,476	1,206,059	13,361
神 山 町	146,424	2,171	148,595	0	145,675	1,251
那 賀 町	427,676	5,760	433,436	0	424,968	2,228
牟 岐 町	132,481	4,478	136,959	0	130,729	1,136
美 波 町	223,303	7,217	230,520	0	220,469	1,966
海 陽 町	297,929	8,994	306,923	0	295,377	4,010
松 茂 町	1,026,686	10,867	1,037,553	30,741	1,019,725	9,446
北 島 町	1,568,464	16,655	1,585,119	56,101	1,558,976	6,599
藍 住 町	1,901,148	57,289	1,958,437	29,900	1,895,079	16,358
板 野 町	732,332	23,543	755,875	35,196	727,692	12,340
上 板 町	486,424	15,376	501,800	6,756	482,497	6,253
つるぎ町	311,880	10,968	322,848	0	310,060	6,425
東みよし町	569,528	10,217	579,745	0	566,245	4,059
市 計	34,039,982	850,841	34,890,823	1,421,040	33,878,222	307,512
町 村 計	9,367,603	211,675	9,579,278	175,170	9,309,844	88,370
合 計	43,407,585	1,062,516	44,470,101	1,596,210	43,188,066	395,882

(単位:千円,%)

済 額		徴 収 率				市町村名
合 計 (G)	標準税率超 過収入済額 (H)	(E)/(A)	(F)/(B)	(G)/(C)	前年度にお ける徴収率	
18,242,012	785,246	99.8	48.7	98.8	97.9	徳 島 市
3,281,824	130,038	99.1	28.1	97.3	99.0	鳴 門 市
1,958,157	58,330	99.3	30.9	97.3	96.9	小松島市
5,121,085	343,651	99.4	19.9	96.5	96.4	阿 南 市
1,705,467	26,613	99.1	31.3	97.1	97.1	吉野川市
1,413,082	19,933	98.9	36.8	96.6	96.0	阿 波 市
1,396,821	52,419	99.3	39.2	98.3	98.2	美 馬 市
1,067,286	0	99.7	36.5	97.6	96.8	三 好 市
194,497	0	98.5	38.9	96.7	97.2	勝 浦 町
45,663	0	99.3	30.3	97.5	97.4	上 勝 町
89,071	0	99.7	43.6	99.3	99.1	佐那河内村
1,219,420	16,443	99.4	43.9	98.0	97.4	石 井 町
146,926	0	99.5	57.6	98.9	98.5	神 山 町
427,196	0	99.4	38.7	98.6	98.5	那 賀 町
131,865	0	98.7	25.4	96.3	96.3	牟 岐 町
222,435	0	98.7	27.2	96.5	96.6	美 波 町
299,387	0	99.1	44.6	97.5	97.0	海 陽 町
1,029,171	30,736	99.3	86.9	99.2	98.9	松 茂 町
1,565,575	56,101	99.4	39.6	98.8	98.8	北 島 町
1,911,437	29,900	99.7	28.6	97.6	98.8	藍 住 町
740,032	35,196	99.4	52.4	97.9	96.1	板 野 町
488,750	6,763	99.2	40.7	97.4	96.5	上 板 町
316,485	0	99.4	58.6	98.0	96.6	つ る ぎ 町
570,304	0	99.4	39.7	98.4	98.2	東みよし町
34,185,734	1,416,230	99.5	36.1	98.0	97.6	市 計
9,398,214	175,139	99.4	41.7	98.1	98.0	町 村 計
43,583,948	1,591,369	99.5	37.3	98.0	97.7	合 計

4 令和元年度市町村税の徴収実績（市町村別）

(3) 市町村民税（個人均等割）

市町村名	調 定 済 額				収 入	
	現年課税分 (A)	滞納繰越分 (B)	合 計 (C)	標 準 税 率 超 過 調 定 分 (D)	現年課税分 (E)	滞納繰越分 (F)
徳 島 市	418,260	6,880	425,140	0	417,287	4,682
鳴 門 市	96,725	2,987	99,712	0	95,772	861
小 松 島 市	64,613	2,297	66,910	0	64,146	681
阿 南 市	121,241	6,458	127,699	0	120,208	1,308
吉 野 川 市	65,314	2,092	67,406	0	64,675	664
阿 波 市	48,054	2,158	50,212	0	47,715	966
美 馬 市	39,455	753	40,208	0	39,097	326
三 好 市	40,222	1,788	42,010	0	40,089	662
勝 浦 町	8,351	253	8,604	0	8,262	92
上 勝 町	2,135	66	2,201	0	2,117	20
佐那河内村	3,749	24	3,773	0	3,745	14
石 井 町	43,083	969	44,052	0	42,799	506
神 山 町	7,322	101	7,423	0	7,282	71
那 賀 町	11,022	209	11,231	0	10,915	80
牟 岐 町	6,174	194	6,368	0	6,104	67
美 波 町	9,825	466	10,291	0	9,685	34
海 陽 町	13,902	689	14,591	0	13,685	230
松 茂 町	22,738	287	23,025	0	22,540	276
北 島 町	40,351	540	40,891	0	40,043	212
藍 住 町	60,383	1,971	62,354	0	60,197	570
板 野 町	21,333	940	22,273	0	21,147	508
上 板 町	18,508	657	19,165	0	18,348	279
つ る ぎ 町	12,708	490	13,198	0	12,626	293
東みよし町	23,831	451	24,282	0	23,679	188
市 計	893,884	25,413	919,297	0	888,989	10,150
町 村 計	305,415	8,307	313,722	0	303,174	3,440
合 計	1,199,299	33,720	1,233,019	0	1,192,163	13,590

(単位:千円,%)

済 額		徴 収 率				市町村名
合 計 (G)	標準税率超過 収入済額 (H)	(E)/(A)	(F)/(B)	(G)/(C)	前年度にお ける徴収率	
421,969	0	99.8	68.1	99.3	98.1	徳 島 市
96,633	0	99.0	28.8	96.9	98.9	鳴 門 市
64,827	0	99.3	29.6	96.9	96.5	小松島市
121,516	0	99.1	20.3	95.2	94.6	阿 南 市
65,339	0	99.0	31.7	96.9	96.8	吉野川市
48,681	0	99.3	44.8	97.0	96.2	阿 波 市
39,423	0	99.1	43.3	98.0	98.0	美 馬 市
40,751	0	99.7	37.0	97.0	95.8	三 好 市
8,354	0	98.9	36.4	97.1	96.9	勝 浦 町
2,137	0	99.2	30.3	97.1	97.0	上 勝 町
3,759	0	99.9	58.3	99.6	99.4	佐那河内村
43,305	0	99.3	52.2	98.3	97.7	石 井 町
7,353	0	99.5	70.3	99.1	98.5	神 山 町
10,995	0	99.0	38.3	97.9	97.9	那 賀 町
6,171	0	98.9	34.5	96.9	96.5	牟 岐 町
9,719	0	98.6	7.3	94.4	96.6	美 波 町
13,915	0	98.4	33.4	95.4	95.2	海 陽 町
22,816	0	99.1	96.2	99.1	98.7	松 茂 町
40,255	0	99.2	39.3	98.4	98.5	北 島 町
60,767	0	99.7	28.9	97.5	98.8	藍 住 町
21,655	0	99.1	54.0	97.2	95.0	板 野 町
18,627	0	99.1	42.5	97.2	96.2	上 板 町
12,919	0	99.4	59.8	97.9	96.3	つ る ぎ 町
23,867	0	99.4	41.7	98.3	98.1	東みよし町
899,139	0	99.5	39.9	97.8	97.3	市 計
306,614	0	99.3	41.4	97.7	97.6	町 村 計
1,205,753	0	99.4	40.3	97.8	97.4	合 計

4 令和元年度市町村税の徴収実績（市町村別）

(4) 市町村民税（所得割）

市町村名	調 定 済 額				収 入	
	現年課税分 (A)	滞納繰越分 (B)	合 計 (C)	標 準 税 率 超 過 調 定 分 (D)	現年課税分 (E)	滞納繰越分 (F)
徳 島 市	13,563,295	220,334	13,783,629	0	13,531,738	149,922
鳴 門 市	2,497,455	76,580	2,574,035	0	2,472,865	22,059
小 松 島 市	1,574,348	55,968	1,630,316	0	1,562,949	16,603
阿 南 市	3,222,781	176,975	3,399,756	0	3,195,323	35,862
吉 野 川 市	1,419,026	45,445	1,464,471	0	1,405,136	14,417
阿 波 市	1,195,239	50,277	1,245,516	0	1,180,456	19,054
美 馬 市	1,024,193	19,406	1,043,599	0	1,014,974	8,389
三 好 市	866,106	32,521	898,627	0	863,193	12,031
勝 浦 町	166,742	5,020	171,762	0	163,861	1,811
上 勝 町	37,023	1,136	38,159	0	36,709	344
佐那河内村	67,962	682	68,644	0	67,736	294
石 井 町	1,028,845	23,133	1,051,978	0	1,022,057	12,084
神 山 町	121,383	1,670	123,053	0	120,724	1,180
那 賀 町	266,188	5,058	271,246	0	263,637	1,925
牟 岐 町	111,825	4,134	115,959	0	110,243	1,069
美 波 町	195,498	6,342	201,840	0	192,954	1,795
海 陽 町	238,598	8,255	246,853	0	236,263	3,730
松 茂 町	740,362	9,338	749,700	0	733,930	9,003
北 島 町	1,168,227	15,640	1,183,867	0	1,159,297	6,146
藍 住 町	1,595,445	51,822	1,647,267	0	1,590,568	14,986
板 野 町	490,099	21,515	511,614	0	485,829	11,632
上 板 町	403,552	13,954	417,506	0	400,098	5,924
つ る ぎ 町	254,031	9,875	263,906	0	252,393	5,904
東みよし町	490,478	9,302	499,780	0	487,347	3,871
市 計	25,362,443	677,506	26,039,949	0	25,226,634	278,337
町 村 計	7,376,258	186,876	7,563,134	0	7,323,646	81,698
合 計	32,738,701	864,382	33,603,083	0	32,550,280	360,035

(単位:千円,%)

済 額		徴 収 率				市町村名
合 計 (G)	標準税率超 過収入済額 (H)	(E)/(A)	(F)/(B)	(G)/(C)	前年度にお ける徴収率	
13,681,660	0	99.8	68.0	99.3	98.1	徳 島 市
2,494,924	0	99.0	28.8	96.9	98.9	鳴 門 市
1,579,552	0	99.3	29.7	96.9	96.5	小松島市
3,231,185	0	99.1	20.3	95.0	94.4	阿 南 市
1,419,553	0	99.0	31.7	96.9	96.8	吉野川市
1,199,510	0	98.8	37.9	96.3	95.7	阿 波 市
1,023,363	0	99.1	43.2	98.1	98.0	美 馬 市
875,224	0	99.7	37.0	97.4	96.5	三 好 市
165,672	0	98.3	36.1	96.5	97.1	勝 浦 町
37,053	0	99.2	30.3	97.1	97.0	上 勝 町
68,030	0	99.7	43.1	99.1	99.0	佐那河内村
1,034,141	0	99.3	52.2	98.3	97.7	石 井 町
121,904	0	99.5	70.7	99.1	98.6	神 山 町
265,562	0	99.0	38.1	97.9	98.2	那 賀 町
111,312	0	98.6	25.9	96.0	95.9	牟 岐 町
194,749	0	98.7	28.3	96.5	96.5	美 波 町
239,993	0	99.0	45.2	97.2	96.7	海 陽 町
742,933	0	99.1	96.4	99.1	98.7	松 茂 町
1,165,443	0	99.2	39.3	98.4	98.5	北 島 町
1,605,554	0	99.7	28.9	97.5	98.8	藍 住 町
497,461	0	99.1	54.1	97.2	95.2	板 野 町
406,022	0	99.1	42.5	97.2	96.2	上 板 町
258,297	0	99.4	59.8	97.9	96.3	つ る ぎ 町
491,218	0	99.4	41.6	98.3	98.1	東みよし町
25,504,971	0	99.5	41.1	97.9	97.4	市 計
7,405,344	0	99.3	43.7	97.9	97.8	町 村 計
32,910,315	0	99.4	41.7	97.9	97.5	合 計

4 令和元年度市町村税の徴収実績（市町村別）

(5) 市町村民税（法人均等割）

市町村名	調 定 済 額				収 入	
	現年課税分 (A)	滞納繰越分 (B)	合 計 (C)	標 準 税 率 超 過 調 定 分 (D)	現年課税分 (E)	滞納繰越分 (F)
徳 島 市	1,044,191	29,302	1,073,493	174,380	1,041,388	3,198
鳴 門 市	156,102	1,490	157,592	26,275	155,059	284
小 松 島 市	115,316	1,034	116,350	19,273	114,512	584
阿 南 市	215,869	8,198	224,067	35,978	214,134	1,157
吉 野 川 市	86,805	2,705	89,510	0	85,757	571
阿 波 市	64,686	2,013	66,699	0	64,127	240
美 馬 市	69,693	524	70,217	0	69,610	37
三 好 市	63,907	2,339	66,246	0	63,627	599
勝 浦 町	10,577	555	11,132	0	10,527	363
上 勝 町	4,404	0	4,404	0	4,404	0
佐那河内村	3,554	0	3,554	0	3,554	0
石 井 町	58,425	2,602	61,027	0	58,292	318
神 山 町	12,790	400	13,190	0	12,740	0
那 賀 町	22,181	493	22,674	0	22,131	223
牟 岐 町	9,225	150	9,375	0	9,125	0
美 波 町	11,808	400	12,208	0	11,658	130
海 陽 町	18,446	50	18,496	0	18,446	50
松 茂 町	67,147	1,214	68,361	0	66,848	167
北 島 町	77,067	475	77,542	0	76,817	241
藍 住 町	91,952	3,053	95,005	0	91,002	545
板 野 町	30,522	1,041	31,563	0	30,339	200
上 板 町	27,848	762	28,610	0	27,508	50
つ る ぎ 町	18,618	567	19,185	0	18,518	225
東みよし町	29,780	455	30,235	0	29,780	0
市 計	1,816,569	47,605	1,864,174	255,906	1,808,214	6,670
町 村 計	494,344	12,217	506,561	0	491,689	2,512
合 計	2,310,913	59,822	2,370,735	255,906	2,299,903	9,182

(単位:千円,%)

済 額		徴 収 率				市町村名
合 計 (G)	標準税率超 過収入済額 (H)	(E)/(A)	(F)/(B)	(G)/(C)	前年度にお ける徴収率	
1,044,586	173,857	99.7	10.9	97.3	97.3	徳 島 市
155,343	25,890	99.3	19.1	98.6	99.1	鳴 門 市
115,096	19,138	99.3	56.5	98.9	98.3	小松島市
215,291	35,690	99.2	14.1	96.1	96.1	阿 南 市
86,328	0	98.8	21.1	96.4	97.0	吉野川市
64,367	0	99.1	11.9	96.5	96.8	阿 波 市
69,647	0	99.9	7.1	99.2	99.0	美 馬 市
64,226	0	99.6	25.6	97.0	96.3	三 好 市
10,890	0	99.5	65.4	97.8	94.8	勝 浦 町
4,404	0	100.0	0.0	100.0	100.0	上 勝 町
3,554	0	100.0	0.0	100.0	100.0	佐那河内村
58,610	0	99.8	12.2	96.0	95.7	石 井 町
12,740	0	99.6	0.0	96.6	96.8	神 山 町
22,354	0	99.8	45.2	98.6	97.1	那 賀 町
9,125	0	98.9	0.0	97.3	98.5	牟 岐 町
11,788	0	98.7	32.5	96.6	95.8	美 波 町
18,496	0	100.0	100.0	100.0	99.7	海 陽 町
67,015	0	99.6	13.8	98.0	97.8	松 茂 町
77,058	0	99.7	50.7	99.4	99.5	北 島 町
91,547	0	99.0	17.9	96.4	96.1	藍 住 町
30,539	0	99.4	19.2	96.8	97.2	板 野 町
27,558	0	98.8	6.6	96.3	95.9	上 板 町
18,743	0	99.5	39.7	97.7	97.1	つ る ぎ 町
29,780	0	100.0	0.0	98.5	97.6	東みよし町
1,814,884	254,575	99.5	14.0	97.4	97.4	市 計
494,201	0	99.5	20.6	97.6	97.2	町 村 計
2,309,085	254,575	99.5	15.3	97.4	97.4	合 計

4 令和元年度市町村税の徴収実績（市町村別）

(6) 市町村民税（法人税割）

市町村名	調 定 済 額				収 入	
	現年課税分 (A)	滞納繰越分 (B)	合 計 (C)	標 準 税 率 超 過 調 定 分 (D)	現年課税分 (E)	滞納繰越分 (F)
徳 島 市	3,092,629	86,785	3,179,414	613,229	3,084,325	9,472
鳴 門 市	537,745	5,132	542,877	105,696	533,945	979
小 松 島 市	197,831	1,775	199,606	39,231	197,675	1,007
阿 南 市	1,552,647	3,820	1,556,467	307,961	1,552,553	540
吉 野 川 市	134,177	105	134,282	26,613	134,152	95
阿 波 市	100,524	589	101,113	19,933	100,524	0
美 馬 市	264,564	1,990	266,554	52,471	264,247	141
三 好 市	86,969	121	87,090	0	86,964	121
勝 浦 町	9,581	0	9,581	0	9,581	0
上 勝 町	2,069	0	2,069	0	2,069	0
佐那河内村	13,728	0	13,728	0	13,728	0
石 井 町	83,100	3,700	86,800	16,476	82,911	453
神 山 町	4,929	0	4,929	0	4,929	0
那 賀 町	128,285	0	128,285	0	128,285	0
牟 岐 町	5,257	0	5,257	0	5,257	0
美 波 町	6,172	9	6,181	0	6,172	7
海 陽 町	26,983	0	26,983	0	26,983	0
松 茂 町	196,439	28	196,467	30,741	196,407	0
北 島 町	282,819	0	282,819	56,101	282,819	0
藍 住 町	153,368	443	153,811	29,900	153,312	257
板 野 町	190,378	47	190,425	35,196	190,377	0
上 板 町	36,516	3	36,519	6,756	36,543	0
つ る ぎ 町	26,523	36	26,559	0	26,523	3
東みよし町	25,439	9	25,448	0	25,439	0
市 計	5,967,086	100,317	6,067,403	1,165,134	5,954,385	12,355
町 村 計	1,191,586	4,275	1,195,861	175,170	1,191,335	720
合 計	7,158,672	104,592	7,263,264	1,340,304	7,145,720	13,075

(単位:千円,%)

済 額		徴 収 率				市町村名
合 計 (G)	標準税率超 過収入済額 (H)	(E)/(A)	(F)/(B)	(G)/(C)	前年度にお ける徴収率	
3,093,797	611,389	99.7	10.9	97.3	97.3	徳 島 市
534,924	104,148	99.3	19.1	98.5	99.1	鳴 門 市
198,682	39,192	99.9	56.7	99.5	99.4	小松島市
1,553,093	307,961	99.9	14.1	99.8	99.8	阿 南 市
134,247	26,613	99.9	90.5	99.9	99.9	吉野川市
100,524	19,933	100.0	0.0	99.4	99.5	阿 波 市
264,388	52,419	99.9	7.1	99.2	99.0	美 馬 市
87,085	0	99.9	100.0	99.9	99.9	三 好 市
9,581	0	100.0	0.0	100.0	100.0	勝 浦 町
2,069	0	100.0	0.0	100.0	100.0	上 勝 町
13,728	0	100.0	0.0	100.0	100.0	佐那河内村
83,364	16,443	99.8	12.2	96.0	95.7	石 井 町
4,929	0	100.0	0.0	100.0	100.0	神 山 町
128,285	0	100.0	0.0	100.0	100.0	那 賀 町
5,257	0	100.0	0.0	100.0	99.9	牟 岐 町
6,179	0	100.0	77.8	99.9	99.9	美 波 町
26,983	0	100.0	0.0	100.0	100.0	海 陽 町
196,407	30,736	99.9	0.0	99.9	99.9	松 茂 町
282,819	56,101	100.0	0.0	100.0	99.9	北 島 町
153,569	29,900	99.9	58.0	99.8	99.7	藍 住 町
190,377	35,196	99.9	0.0	99.9	99.9	板 野 町
36,543	6,763	100.1	0.0	100.1	99.9	上 板 町
26,526	0	100.0	8.3	99.9	99.7	つ る ぎ 町
25,439	0	100.0	0.0	99.9	99.9	東みよし町
5,966,740	1,161,655	99.8	12.3	98.3	98.4	市 計
1,192,055	175,139	99.9	16.8	99.7	99.6	町 村 計
7,158,795	1,336,794	99.8	12.5	98.6	98.6	合 計

4 令和元年度市町村税の徴収実績（市町村別）

(7) 純固定資産税

市町村名	調 定 済 額				収 入	
	現年課税分 (A)	滞納繰越分 (B)	合 計 (C)	標 準 税 率 超 過 調 定 分 (D)	現年課税分 (E)	滞納繰越分 (F)
徳 島 市	17,110,109	1,002,186	18,112,295	0	16,984,981	322,395
鳴 門 市	3,654,492	171,964	3,826,456	0	3,618,016	35,310
小 松 島 市	2,085,734	124,532	2,210,266	0	2,063,356	24,330
阿 南 市	7,684,660	385,710	8,070,370	0	7,623,041	63,993
吉 野 川 市	1,936,288	127,108	2,063,396	0	1,898,902	30,529
阿 波 市	1,822,401	161,022	1,983,423	0	1,780,575	41,170
美 馬 市	1,382,370	61,481	1,443,851	0	1,365,715	15,713
三 好 市	1,248,718	67,543	1,316,261	0	1,234,610	13,176
勝 浦 町	224,334	10,127	234,461	0	221,008	4,414
上 勝 町	66,401	990	67,391	0	66,119	294
佐那河内村	87,078	1,539	88,617	0	86,707	542
石 井 町	1,159,609	65,808	1,225,417	0	1,144,485	23,504
神 山 町	275,324	8,566	283,890	0	272,498	2,547
那 賀 町	443,175	17,562	460,737	0	439,347	2,093
牟 岐 町	133,618	9,503	143,121	0	129,580	1,169
美 波 町	217,934	14,551	232,485	0	214,245	2,794
海 陽 町	338,463	33,247	371,710	0	331,720	6,677
松 茂 町	1,392,941	26,339	1,419,280	0	1,380,140	5,748
北 島 町	1,416,603	19,811	1,436,414	0	1,407,058	9,544
藍 住 町	1,957,466	77,217	2,034,683	0	1,935,065	25,679
板 野 町	722,850	65,299	788,149	0	711,387	17,888
上 板 町	553,956	37,401	591,357	0	543,036	7,608
つ る ぎ 町	368,719	19,857	388,576	0	363,829	3,747
東みよし町	575,183	21,417	596,600	0	570,646	5,350
市 計	36,924,772	2,101,546	39,026,318	0	36,569,196	546,616
町 村 計	9,933,654	429,234	10,362,888	0	9,816,870	119,598
合 計	46,858,426	2,530,780	49,389,206	0	46,386,066	666,214

(単位:千円,%)

額		徴収率				市町村名
合計 (G)	標準税率超過 収入済額 (H)	(E)/(A)	(F)/(B)	(G)/(C)	前年度にお ける徴収率	
17,307,376	0	99.3	32.2	95.6	93.9	徳島市
3,653,326	0	99.0	20.5	95.5	95.2	鳴門市
2,087,686	0	98.9	19.5	94.5	93.9	小松島市
7,687,034	0	99.2	16.6	95.3	94.7	阿南市
1,929,431	0	98.1	24.0	93.5	93.2	吉野川市
1,821,745	0	97.7	25.6	91.8	90.9	阿波市
1,381,428	0	98.8	25.6	95.7	95.1	美馬市
1,247,786	0	98.9	19.5	94.8	93.9	三好市
225,422	0	98.5	43.6	96.1	95.4	勝浦町
66,413	0	99.6	29.7	98.5	98.6	上勝町
87,249	0	99.6	35.2	98.5	98.2	佐那河内村
1,167,989	0	98.7	35.7	95.3	94.1	石井町
275,045	0	99.0	29.7	96.9	92.3	神山町
441,440	0	99.1	11.9	95.8	96.1	那賀町
130,749	0	97.0	12.3	91.4	92.5	牟岐町
217,039	0	98.3	19.2	93.4	93.1	美波町
338,397	0	98.0	20.1	91.0	90.2	海陽町
1,385,888	0	99.1	21.8	97.6	98.0	松茂町
1,416,602	0	99.3	48.2	98.6	98.5	北島町
1,960,744	0	98.9	33.3	96.4	97.6	藍住町
729,275	0	98.4	27.4	92.5	88.6	板野町
550,644	0	98.0	20.3	93.1	92.4	上板町
367,576	0	98.7	18.9	94.6	94.6	つるぎ町
575,996	0	99.2	25.0	96.5	95.8	東みよし町
37,115,812	0	99.0	26.0	95.1	94.0	市計
9,936,468	0	98.8	27.9	95.9	95.4	町村計
47,052,280	0	99.0	26.3	95.3	94.3	合計

4 令和元年度市町村税の徴収実績（市町村別）

(8) 固定資産税（土地）

市町村名	調 定 済 額				収 入	
	現年課税分 (A)	滞納繰越分 (B)	合 計 (C)	標 準 税 率 超 過 調 定 分 (D)	現年課税分 (E)	滞納繰越分 (F)
徳 島 市	6,431,609	376,717	6,808,326	0	6,384,574	121,187
鳴 門 市	1,141,925	53,734	1,195,659	0	1,130,527	11,034
小 松 島 市	762,211	45,509	807,720	0	756,123	8,916
阿 南 市	1,496,595	142,672	1,639,267	0	1,474,869	23,670
吉 野 川 市	691,051	45,364	736,415	0	677,708	10,896
阿 波 市	572,976	50,626	623,602	0	559,825	12,944
美 馬 市	456,625	26,130	482,755	0	449,546	6,678
三 好 市	310,683	24,774	335,457	0	307,173	4,833
勝 浦 町	56,534	3,494	60,028	0	55,359	1,523
上 勝 町	7,064	307	7,371	0	6,972	91
佐那河内村	14,849	406	15,255	0	14,681	143
石 井 町	418,648	24,082	442,730	0	413,188	8,601
神 山 町	47,392	1,460	48,852	0	46,301	434
那 賀 町	77,024	5,635	82,659	0	75,796	672
牟 岐 町	37,288	2,851	40,139	0	34,987	351
美 波 町	54,579	6,118	60,697	0	53,436	1,181
海 陽 町	102,099	14,640	116,739	0	99,413	2,945
松 茂 町	400,276	7,569	407,845	0	396,598	1,652
北 島 町	576,569	8,063	584,632	0	572,684	3,884
藍 住 町	705,309	27,823	733,132	0	697,237	9,253
板 野 町	198,697	17,949	216,646	0	195,546	4,917
上 板 町	176,096	11,890	187,986	0	172,631	2,419
つ る ぎ 町	90,573	6,690	97,263	0	88,357	1,274
東みよし町	198,670	7,398	206,068	0	197,103	1,848
市 計	11,863,675	765,526	12,629,201	0	11,740,345	200,158
町 村 計	3,161,667	146,375	3,308,042	0	3,120,289	41,188
合 計	15,025,342	911,901	15,937,243	0	14,860,634	241,346

(単位:千円,%)

額		徴収率				市町村名
合計 (G)	標準税率超過 収入済額 (H)	(E)/(A)	(F)/(B)	(G)/(C)	前年度にお ける徴収率	
6,505,761	0	99.3	32.2	95.6	93.9	徳島市
1,141,561	0	99.0	20.5	95.5	95.2	鳴門市
765,039	0	99.2	19.6	94.7	93.8	小松島市
1,498,539	0	98.5	16.6	91.4	90.4	阿南市
688,604	0	98.1	24.0	93.5	93.2	吉野川市
572,769	0	97.7	25.6	91.8	90.9	阿波市
456,224	0	98.4	25.6	94.5	93.8	美馬市
312,006	0	98.9	19.5	93.0	92.0	三好市
56,882	0	97.9	43.6	94.8	93.7	勝浦町
7,063	0	98.7	29.6	95.8	95.2	上勝町
14,824	0	98.9	35.2	97.2	98.2	佐那河内村
421,789	0	98.7	35.7	95.3	94.1	石井町
46,735	0	97.7	29.7	95.7	91.0	神山町
76,468	0	98.4	11.9	92.5	92.8	那賀町
35,338	0	93.8	12.3	88.0	90.7	牟岐町
54,617	0	97.9	19.3	90.0	89.1	美波町
102,358	0	97.4	20.1	87.7	86.7	海陽町
398,250	0	99.1	21.8	97.6	98.0	松茂町
576,568	0	99.3	48.2	98.6	98.5	北島町
706,490	0	98.9	33.3	96.4	97.6	藍住町
200,463	0	98.4	27.4	92.5	88.6	板野町
175,050	0	98.0	20.3	93.1	92.4	上板町
89,631	0	97.6	19.0	92.2	92.9	つるぎ町
198,951	0	99.2	25.0	96.5	95.8	東みよし町
11,940,503	0	99.0	26.1	94.5	93.3	市計
3,161,477	0	98.7	28.1	95.6	95.2	町村計
15,101,980	0	98.9	26.5	94.8	93.7	合計

4 令和元年度市町村税の徴収実績（市町村別）

(9) 固定資産税（家屋）

市町村名	調 定 済 額				収 入	
	現年課税分 (A)	滞納繰越分 (B)	合 計 (C)	標 準 税 率 超 過 調 定 分 (D)	現年課税分 (E)	滞納繰越分 (F)
徳 島 市	8,417,939	493,062	8,911,001	0	8,356,377	158,614
鳴 門 市	1,815,173	85,414	1,900,587	0	1,797,056	17,538
小 松 島 市	930,405	55,551	985,956	0	920,541	10,854
阿 南 市	2,563,210	192,435	2,755,645	0	2,532,071	31,927
吉 野 川 市	930,644	61,092	991,736	0	912,675	14,673
阿 波 市	887,340	78,403	965,743	0	866,975	20,046
美 馬 市	617,755	35,351	653,106	0	608,179	9,035
三 好 市	487,645	40,905	528,550	0	482,135	7,979
勝 浦 町	107,253	6,633	113,886	0	105,102	2,891
上 勝 町	15,782	683	16,465	0	15,592	203
佐那河内村	41,495	1,133	42,628	0	41,292	399
石 井 町	582,728	32,912	615,640	0	575,128	11,755
神 山 町	75,252	7,106	82,358	0	73,517	2,113
那 賀 町	163,040	11,927	174,967	0	160,440	1,421
牟 岐 町	69,601	6,652	76,253	0	68,677	818
美 波 町	114,485	8,352	122,837	0	112,085	1,613
海 陽 町	154,226	18,607	172,833	0	150,169	3,732
松 茂 町	616,721	11,661	628,382	0	611,053	2,545
北 島 町	664,184	9,288	673,472	0	659,709	4,475
藍 住 町	937,536	36,983	974,519	0	926,807	12,299
板 野 町	366,293	33,089	399,382	0	360,484	9,064
上 板 町	281,043	18,973	300,016	0	275,482	3,859
つ る ぎ 町	159,752	13,167	172,919	0	157,078	2,473
東みよし町	292,469	10,890	303,359	0	290,162	2,720
市 計	16,650,111	1,042,213	17,692,324	0	16,476,009	270,666
町 村 計	4,641,860	228,056	4,869,916	0	4,582,777	62,380
合 計	21,291,971	1,270,269	22,562,240	0	21,058,786	333,046

(単位:千円,%)

額		率				市町村名
合計 (G)	標準税率超過 収入済額 (H)	(E)/(A)	(F)/(B)	(G)/(C)	前年度にお ける徴収率	
8,514,991	0	99.3	32.2	95.6	93.9	徳島市
1,814,594	0	99.0	20.5	95.5	95.2	鳴門市
931,395	0	98.9	19.5	94.5	93.8	小松島市
2,563,998	0	98.8	16.6	93.0	92.1	阿南市
927,348	0	98.1	24.0	93.5	93.2	吉野川市
887,021	0	97.7	25.6	91.8	90.9	阿波市
617,214	0	98.4	25.6	94.5	93.8	美馬市
490,114	0	98.9	19.5	92.7	91.4	三好市
107,993	0	98.0	43.6	94.8	93.7	勝浦町
15,795	0	98.8	29.7	95.9	96.1	上勝町
41,691	0	99.5	35.2	97.8	98.2	佐那河内村
586,883	0	98.7	35.7	95.3	94.1	石井町
75,630	0	97.7	29.7	91.8	79.6	神山町
161,861	0	98.4	11.9	92.5	92.8	那賀町
69,495	0	98.7	12.3	91.1	90.6	牟岐町
113,698	0	97.9	19.3	92.6	92.3	美波町
153,901	0	97.4	20.1	89.0	88.1	海陽町
613,598	0	99.1	21.8	97.6	98.0	松茂町
664,184	0	99.3	48.2	98.6	98.5	北島町
939,106	0	98.9	33.3	96.4	97.6	藍住町
369,548	0	98.4	27.4	92.5	88.6	板野町
279,341	0	98.0	20.3	93.1	92.4	上板町
159,551	0	98.3	18.8	92.3	91.9	つるぎ町
292,882	0	99.2	25.0	96.5	95.8	東みよし町
16,746,675	0	99.0	26.0	94.7	93.5	市計
4,645,157	0	98.7	27.4	95.4	94.7	町村計
21,391,832	0	98.9	26.2	94.8	93.7	合計

4 令和元年度市町村税の徴収実績（市町村別）

(10) 固定資産税（償却資産）

市町村名	調 定 済 額				収 入	
	現年課税分 (A)	滞納繰越分 (B)	合 計 (C)	標 準 税 率 超 過 調 定 分 (D)	現年課税分 (E)	滞納繰越分 (F)
徳 島 市	2,260,561	132,407	2,392,968	0	2,244,030	42,594
鳴 門 市	697,394	32,816	730,210	0	690,433	6,738
小 松 島 市	393,118	23,472	416,590	0	386,692	4,560
阿 南 市	3,624,855	50,603	3,675,458	0	3,616,101	8,396
吉 野 川 市	314,593	20,652	335,245	0	308,519	4,960
阿 波 市	362,085	31,993	394,078	0	353,775	8,180
美 馬 市	307,990	0	307,990	0	307,990	0
三 好 市	450,390	1,864	452,254	0	445,302	364
勝 浦 町	60,547	0	60,547	0	60,547	0
上 勝 町	43,555	0	43,555	0	43,555	0
佐那河内村	30,734	0	30,734	0	30,734	0
石 井 町	158,233	8,814	167,047	0	156,169	3,148
神 山 町	152,680	0	152,680	0	152,680	0
那 賀 町	203,111	0	203,111	0	203,111	0
牟 岐 町	26,729	0	26,729	0	25,916	0
美 波 町	48,870	81	48,951	0	48,724	0
海 陽 町	82,138	0	82,138	0	82,138	0
松 茂 町	375,944	7,109	383,053	0	372,489	1,551
北 島 町	175,850	2,460	178,310	0	174,665	1,185
藍 住 町	314,621	12,411	327,032	0	311,021	4,127
板 野 町	157,860	14,261	172,121	0	155,357	3,907
上 板 町	96,817	6,538	103,355	0	94,923	1,330
つ る ぎ 町	118,394	0	118,394	0	118,394	0
東みよし町	84,044	3,129	87,173	0	83,381	782
市 計	8,410,986	293,807	8,704,793	0	8,352,842	75,792
町 村 計	2,130,127	54,803	2,184,930	0	2,113,804	16,030
合 計	10,541,113	348,610	10,889,723	0	10,466,646	91,822

(単位:千円,%)

額		率				市町村名
合計 (G)	標準税率超過 収入済額 (H)	(E)/(A)	(F)/(B)	(G)/(C)	前年度にお ける徴収率	
2,286,624	0	99.3	32.2	95.6	93.9	徳島市
697,171	0	99.0	20.5	95.5	95.2	鳴門市
391,252	0	98.4	19.4	93.9	94.1	小松島市
3,624,497	0	99.8	16.6	98.6	98.5	阿南市
313,479	0	98.1	24.0	93.5	93.2	吉野川市
361,955	0	97.7	25.6	91.8	90.9	阿波市
307,990	0	100.0	0.0	100.0	100.0	美馬市
445,666	0	98.9	19.5	98.5	98.3	三好市
60,547	0	100.0	0.0	100.0	100.0	勝浦町
43,555	0	100.0	0.0	100.0	100.0	上勝町
30,734	0	100.0	0.0	100.0	98.2	佐那河内村
159,317	0	98.7	35.7	95.4	94.1	石井町
152,680	0	100.0	0.0	100.0	100.0	神山町
203,111	0	100.0	0.0	100.0	100.0	那賀町
25,916	0	97.0	0.0	97.0	100.0	牟岐町
48,724	0	99.7	0.0	99.5	99.8	美波町
82,138	0	100.0	0.0	100.0	100.0	海陽町
374,040	0	99.1	21.8	97.6	98.0	松茂町
175,850	0	99.3	48.2	98.6	98.5	北島町
315,148	0	98.9	33.3	96.4	97.6	藍住町
159,264	0	98.4	27.4	92.5	88.6	板野町
96,253	0	98.0	20.3	93.1	92.4	上板町
118,394	0	100.0	0.0	100.0	100.0	つるぎ町
84,163	0	99.2	25.0	96.5	95.8	東みよし町
8,428,634	0	99.3	25.8	96.8	96.2	市計
2,129,834	0	99.2	29.3	97.5	97.2	町村計
10,558,468	0	99.3	26.3	97.0	96.4	合計

4 令和元年度市町村税の徴収実績（市町村別）

(11) 軽自動車税（～R1.9.30）

市町村名	調 定 済 額				収 入	
	現年課税分 (A)	滞納繰越分 (B)	合 計 (C)	標 準 税 率 超 過 調 定 分 (D)	現年課税分 (E)	滞納繰越分 (F)
徳 島 市	730,321	55,939	786,260	52,016	714,220	16,302
鳴 門 市	200,057	17,297	217,354	15,172	193,833	4,789
小 松 島 市	137,943	15,915	153,858	9,628	134,754	2,675
阿 南 市	257,809	22,314	280,123	0	251,572	4,545
吉 野 川 市	146,679	13,638	160,317	0	141,539	3,425
阿 波 市	148,499	24,700	173,199	0	143,047	5,224
美 馬 市	114,314	9,213	123,527	0	111,572	2,219
三 好 市	102,008	4,837	106,845	0	100,499	1,496
勝 浦 町	23,324	998	24,322	0	23,049	443
上 勝 町	6,834	308	7,142	0	6,757	74
佐那河内村	12,048	65	12,113	0	12,035	26
石 井 町	88,806	6,349	95,155	0	86,717	2,075
神 山 町	23,868	828	24,696	0	23,599	204
那 賀 町	34,617	2,080	36,697	0	34,185	328
牟 岐 町	13,598	1,029	14,627	0	13,207	187
美 波 町	22,596	1,500	24,096	0	22,114	204
海 陽 町	34,684	3,146	37,830	0	33,735	446
松 茂 町	49,948	2,933	52,881	0	49,333	851
北 島 町	70,299	4,000	74,299	0	68,855	897
藍 住 町	115,391	8,872	124,263	0	112,575	2,144
板 野 町	50,984	7,355	58,339	0	49,461	1,665
上 板 町	47,426	4,163	51,589	0	45,961	941
つ る ぎ 町	34,720	3,752	38,472	0	33,459	771
東みよし町	56,687	2,693	59,380	0	55,909	802
市 計	1,837,630	163,853	2,001,483	76,816	1,791,036	40,675
町 村 計	685,830	50,071	735,901	0	670,951	12,058
合 計	2,523,460	213,924	2,737,384	76,816	2,461,987	52,733

(単位:千円,%)

済 額		徴 収 率				市町村名
合 計 (G)	標準税率超 過収入済額 (H)	(E)/(A)	(F)/(B)	(G)/(C)	前年度にお ける徴収率	
730,522	50,872	97.8	29.1	92.9	91.9	徳 島 市
198,622	13,865	96.9	27.7	91.4	90.7	鳴 門 市
137,429	9,407	97.7	16.8	89.3	88.5	小松島市
256,117	0	97.6	20.4	91.4	90.5	阿 南 市
144,964	0	96.5	25.1	90.4	90.7	吉野川市
148,271	0	96.3	21.1	85.6	84.0	阿 波 市
113,791	0	97.6	24.1	92.1	91.6	美 馬 市
101,995	0	98.5	30.9	95.5	95.1	三 好 市
23,492	0	98.8	44.4	96.6	95.3	勝 浦 町
6,831	0	98.9	24.0	95.6	95.8	上 勝 町
12,061	0	99.9	40.0	99.6	99.4	佐那河内村
88,792	0	97.6	32.7	93.3	92.7	石 井 町
23,803	0	98.9	24.6	96.4	96.3	神 山 町
34,513	0	98.8	15.8	94.0	94.1	那 賀 町
13,394	0	97.1	18.2	91.6	92.2	牟 岐 町
22,318	0	97.9	13.6	92.6	93.4	美 波 町
34,181	0	97.3	14.2	90.4	90.8	海 陽 町
50,184	0	98.8	29.0	94.9	93.8	松 茂 町
69,752	0	97.9	22.4	93.9	93.6	北 島 町
114,719	0	97.6	24.2	92.3	93.0	藍 住 町
51,126	0	97.0	22.6	87.6	81.8	板 野 町
46,902	0	96.9	22.6	90.9	89.8	上 板 町
34,230	0	96.4	20.5	89.0	93.1	つ る ぎ 町
56,711	0	98.6	29.8	95.5	95.0	東みよし町
1,831,711	74,144	97.5	24.8	91.5	90.7	市 計
683,009	0	97.8	24.1	92.8	92.3	町 村 計
2,514,720	74,144	97.6	24.7	91.9	91.1	合 計

5 令和元年度市町村税・税目別決算額

(4(2)～(11)以外の税目)

市町村名	交付金	軽自動車税 環境性能割	市町村 たばこ税	鉦産税	特別土地 保有税	特別土地 保有税	
						保有分	取得分
徳島市	141,425	5,349	1,722,852	0	0	0	0
鳴門市	5,028	1,532	324,793	0	1,514	1,357	157
小松島市	15,322	1,152	301,864	0	0	0	0
阿南市	34,812	2,425	424,169	68	0	0	0
吉野川市	16,758	1,034	258,201	0	0	0	0
阿波市	1,690	1,194	221,272	0	0	0	0
美馬市	1,119	1,065	206,953	0	0	0	0
三好市	8,402	1,350	169,363	0	0	0	0
勝浦町	12,619	457	36,020	2,443	0	0	0
上勝町	4,103	126	2,263	0	0	0	0
佐那河内村	0	296	9,417	0	0	0	0
石井町	26,711	536	152,857	0	0	0	0
神山町	439	202	16,753	0	0	0	0
那賀町	83,092	493	38,610	0	0	0	0
牟岐町	1,815	199	24,080	0	0	0	0
美波町	1,307	175	35,478	0	0	0	0
海陽町	844	376	63,996	0	0	0	0
松茂町	86,295	405	135,005	0	0	0	0
北島町	6,359	713	169,017	0	0	0	0
藍住町	1,992	1,109	204,895	0	0	0	0
板野町	200	485	101,845	0	0	0	0
上板町	213	238	84,173	0	0	0	0
つるぎ町	2,359	339	44,463	0	0	0	0
東みよし町	252	470	100,673	0	0	0	0
市計	224,556	15,101	3,629,467	68	1,514	1,357	157
町村計	228,600	6,619	1,219,545	2,443	0	0	0
合計	453,156	21,720	4,849,012	2,511	1,514	1,357	157

(単位:千円)

法定外普通税	目的税				市町村名
	入湯税	都市計画税	水利地益税		
0	2,724,675	0	2,724,675	0	徳島市
0	21,949	21,949	0	0	鳴門市
0	0	0	0	0	小松島市
0	0	0	0	0	阿南市
0	48	48	0	0	吉野川市
0	81	81	0	0	阿波市
0	545	545	0	0	美馬市
0	15,862	15,862	0	0	三好市
0	0	0	0	0	勝浦町
0	2,399	2,399	0	0	上勝町
0	0	0	0	0	佐那河内村
0	0	0	0	0	石井町
0	0	0	0	0	神山町
0	869	869	0	0	那賀町
0	0	0	0	0	牟岐町
0	0	0	0	0	美波町
0	2,323	2,323	0	0	海陽町
0	0	0	0	0	松茂町
0	40,383	0	40,383	0	北島町
0	0	0	0	0	藍住町
0	0	0	0	0	板野町
0	0	0	0	0	上板町
0	0	0	0	0	つるぎ町
0	0	0	0	0	東みよし町
0	2,763,160	38,485	2,724,675	0	市計
0	45,974	5,591	40,383	0	町村計
0	2,809,134	44,076	2,765,058	0	合計

6 市町村税・徴収実績の推移（市町村別）

(1) 合 計

市町村名	20 年 度	21 年 度	22 年 度	23 年 度	24 年 度	25 年 度
徳 島 市	92.2	91.6	91.4	91.1	91.2	91.6
鳴 門 市	88.8	88.8	89.3	90.6	90.5	90.8
小 松 島 市	92.5	91.7	92.1	92.7	93.6	94.2
阿 南 市	93.4	92.8	93.4	93.0	93.2	93.8
吉 野 川 市	93.0	92.3	92.1	92.1	92.0	92.2
阿 波 市	90.3	89.7	89.6	89.6	89.8	90.5
美 馬 市	93.1	93.4	94.2	93.9	93.5	94.1
三 好 市	92.4	92.1	91.8	92.2	91.8	92.4
勝 浦 町	95.1	95.0	94.9	95.2	95.7	96.3
上 勝 町	97.4	97.3	97.1	97.2	97.8	97.6
佐 那 河 内 村	98.6	99.0	98.8	98.1	98.1	98.0
石 井 町	93.5	92.7	91.9	92.2	92.6	93.6
神 山 町	95.5	94.8	94.9	93.9	94.2	94.1
那 賀 町	97.4	97.0	97.1	96.5	96.7	96.7
牟 岐 町	95.5	96.2	95.3	95.7	96.0	96.4
美 波 町	82.7	81.3	87.5	89.2	89.3	89.8
海 陽 町	88.1	88.3	87.1	90.0	90.4	90.3
松 茂 町	97.1	98.2	97.9	98.1	98.0	98.3
北 島 町	93.7	93.1	93.1	94.9	95.3	96.8
藍 住 町	91.2	91.7	92.7	93.3	94.8	95.0
板 野 町	84.8	83.3	83.0	82.3	84.5	85.1
上 板 町	87.0	87.3	89.3	89.7	90.0	91.2
つ る ぎ 町	96.1	95.5	95.1	94.5	93.9	93.9
東みよし町	93.3	91.8	90.6	90.0	91.0	91.2
市 計	92.1	91.6	91.7	91.6	91.7	92.2
町 村 計	92.4	92.2	92.4	92.8	93.5	94.0
合 計	92.2	91.7	91.8	91.9	92.0	92.5

※ 徴収率については、小数点以下第2位を四捨五入していますが、調定額と収入額が不一致の場合四捨五入により100%となる場合でも「99.9(%)」と表記しています。

(単位：%)

26年度	27年度	28年度	29年度	30年度	元年度	市町村名
92.3	92.7	93.8	94.5	95.9	97.2	徳島市
92.2	94.0	95.0	95.5	96.6	96.0	鳴門市
95.0	94.1	94.6	95.0	95.4	95.9	小松島市
94.3	94.3	94.3	95.0	95.5	95.8	阿南市
92.7	93.5	94.3	94.7	95.2	95.3	吉野川市
91.4	92.0	92.1	92.9	93.1	93.8	阿波市
94.7	95.7	95.9	96.3	96.6	97.0	美馬市
92.4	93.2	94.0	95.0	95.6	96.3	三好市
96.3	96.5	97.1	97.1	96.6	96.8	勝浦町
97.4	97.4	97.3	98.1	98.1	98.1	上勝町
98.0	98.2	98.7	98.7	98.8	99.0	佐那河内村
93.9	94.6	95.1	95.6	96.0	96.8	石井町
94.0	94.2	94.2	94.6	94.7	97.6	神山町
96.9	96.4	96.7	97.3	97.4	97.4	那賀町
93.4	94.5	94.5	94.5	94.7	94.2	牟岐町
90.0	89.4	91.4	93.9	95.2	95.2	美波町
89.7	90.4	92.2	93.1	93.8	94.3	海陽町
98.3	98.0	98.2	98.5	98.4	98.4	松茂町
96.9	97.6	98.3	98.7	98.6	98.7	北島町
95.3	95.9	96.3	97.2	98.1	97.0	藍住町
87.6	87.3	89.3	90.4	92.2	95.2	板野町
91.7	92.4	92.9	93.8	94.5	95.2	上板町
94.2	95.1	95.7	95.6	95.7	96.0	つるぎ町
93.7	95.9	96.6	96.8	97.1	97.6	東みよし町
92.9	93.3	94.1	94.7	95.7	96.5	市計
94.4	95.0	95.7	96.3	96.7	97.0	町村計
93.2	93.7	94.4	95.0	95.9	96.6	合計

は、

6 市町村税・徴収実績の推移（市町村別）

(2) 現年課税分

市町村名	20年度	21年度	22年度	23年度	24年度	25年度
徳島市	97.8	97.6	97.8	97.8	97.9	98.1
鳴門市	98.0	98.1	98.4	98.4	98.4	98.4
小松島市	97.2	96.9	97.7	97.7	97.9	97.9
阿南市	98.5	98.3	98.5	98.5	98.6	98.8
吉野川市	97.6	97.4	97.5	97.5	97.6	97.7
阿波市	96.8	96.8	97.2	97.2	97.3	97.4
美馬市	96.9	97.6	98.0	97.9	98.1	98.3
三好市	97.4	97.8	97.5	97.9	97.9	97.9
勝浦町	98.5	98.2	98.2	98.5	98.7	98.8
上勝町	98.8	99.4	99.2	99.3	99.4	99.5
佐那河内村	99.2	99.8	99.6	98.9	99.3	99.2
石井町	97.8	97.7	97.5	97.5	97.9	97.9
神山町	99.0	98.7	98.9	98.4	98.6	99.0
那賀町	98.8	98.9	98.9	98.9	99.0	99.3
牟岐町	97.2	97.8	97.8	97.5	97.5	97.5
美波町	97.4	97.3	97.5	97.5	97.7	97.8
海陽町	96.6	96.7	95.1	97.1	96.7	97.0
松茂町	98.8	99.3	98.8	99.2	99.1	99.0
北島町	98.0	97.8	98.3	98.4	98.6	98.9
藍住町	97.5	97.8	98.1	98.2	98.5	98.5
板野町	96.8	96.3	96.3	96.3	97.2	97.4
上板町	96.8	97.3	97.5	97.7	97.8	97.9
つるぎ町	98.2	98.2	98.0	97.9	98.0	98.1
東みよし町	98.2	97.4	97.2	97.2	97.8	97.9
市計	97.8	97.7	97.9	98.0	98.1	98.2
町村計	97.9	97.9	97.9	98.0	98.3	98.4
合計	97.8	97.8	97.9	98.0	98.1	98.2

※ 徴収率については、小数点以下第2位を四捨五入していますが、調定額と収入額が不一致の場合、四捨五入により100%となる場合でも「99.9 (%)」と表記しています。

(単位：%)

26年度	27年度	28年度	29年度	30年度	元年度	市町村名
98.3	98.4	98.6	98.8	99.2	99.5	徳島市
98.5	98.5	98.8	98.9	99.2	99.0	鳴門市
98.3	98.6	98.6	98.7	98.7	99.1	小松島市
98.9	99.0	99.0	99.2	99.2	99.3	阿南市
98.0	98.2	98.4	98.6	98.4	98.6	吉野川市
97.8	98.1	97.8	97.9	98.0	98.3	阿波市
98.5	98.9	98.9	98.8	99.0	99.1	美馬市
98.1	98.7	99.0	99.0	99.1	99.3	三好市
99.0	98.8	99.0	98.7	98.4	98.7	勝浦町
99.4	99.3	99.3	99.3	99.5	99.5	上勝町
99.5	99.5	99.5	99.6	99.5	99.7	佐那河内村
97.9	98.2	98.4	98.6	98.5	99.1	石井町
99.0	99.3	99.1	99.3	99.1	99.2	神山町
99.3	99.2	99.2	99.4	99.4	99.3	那賀町
97.6	98.1	98.1	98.1	98.1	98.0	牟岐町
97.8	98.1	98.3	98.6	98.6	98.6	美波町
96.3	96.7	97.8	98.0	98.0	98.6	海陽町
99.3	99.1	99.4	99.4	99.4	99.2	松茂町
98.8	99.1	99.3	99.5	99.4	99.4	北島町
98.6	98.9	98.9	98.9	99.2	99.3	藍住町
97.9	97.9	98.2	98.2	98.4	98.9	板野町
98.0	98.3	98.2	98.3	98.4	98.6	上板町
98.3	98.6	98.5	98.5	98.5	99.0	つるぎ町
98.5	98.9	98.9	98.9	99.3	99.3	東みよし町
98.4	98.5	98.7	98.8	99.0	99.3	市計
98.5	98.7	98.8	98.9	99.0	99.1	町村計
98.4	98.6	98.7	98.8	99.0	99.2	合計

合は、

6 市町村税・徴収実績の推移（市町村別）

(3) 滞納繰越分

市町村名	20年度	21年度	22年度	23年度	24年度	25年度
徳島市	19.2	20.0	17.4	17.4	18.0	18.8
鳴門市	16.6	17.9	14.0	11.0	11.1	12.3
小松島市	30.7	23.3	27.3	30.2	33.1	34.2
阿南市	22.1	21.7	17.8	18.3	16.9	19.6
吉野川市	26.6	21.7	22.0	23.0	23.0	23.2
阿波市	17.1	19.7	22.5	18.5	20.2	23.7
美馬市	37.4	35.2	36.6	23.1	19.8	27.7
三好市	22.8	23.0	21.4	20.5	20.0	21.0
勝浦町	24.7	28.4	25.4	30.4	31.5	37.0
上勝町	37.5	17.9	13.3	26.5	26.6	27.3
佐那河内村	45.9	46.0	16.3	31.4	38.2	35.4
石井町	24.0	16.5	16.7	26.0	28.5	30.6
神山町	15.9	12.9	14.3	10.1	18.7	15.8
那賀町	35.3	35.4	30.2	17.5	26.2	16.4
牟岐町	51.7	51.4	33.6	48.3	53.3	60.4
美波町	10.0	8.7	11.0	13.2	9.8	14.7
海陽町	12.0	22.8	21.0	35.2	26.6	23.4
松茂町	42.3	52.2	46.0	42.5	41.3	61.1
北島町	22.7	21.8	19.7	48.4	30.6	38.0
藍住町	19.8	21.2	25.0	23.7	28.1	26.2
板野町	13.0	10.4	12.9	14.9	13.8	13.6
上板町	18.0	17.5	19.1	16.5	16.6	20.8
つるぎ町	39.1	26.4	29.7	24.0	21.9	25.4
東みよし町	19.0	17.0	12.4	15.8	25.5	20.6
市計	20.8	20.7	18.7	18.0	18.2	19.6
町村計	20.4	19.4	19.5	25.4	23.9	24.9
合計	20.7	20.5	18.8	19.4	19.1	20.4

※ 徴収率については、小数点以下第2位を四捨五入していますが、調定額と収入額が不一致の場合は、四捨五入により100%となる場合でも「99.9(%)」と表記しています。

(単位：%)

26年度	27年度	28年度	29年度	30年度	元年度	市町村名
20.5	23.2	25.2	26.2	33.3	35.9	徳島市
16.1	20.9	28.4	23.5	30.4	21.4	鳴門市
37.8	27.6	22.6	23.3	25.5	22.8	小松島市
19.5	19.1	16.3	18.4	16.6	17.8	阿南市
25.6	28.8	28.1	24.8	26.0	26.0	吉野川市
24.7	21.1	19.2	25.6	22.3	27.7	阿波市
29.4	28.2	22.1	24.5	28.0	28.7	美馬市
20.4	21.4	21.1	19.3	20.1	25.7	三好市
24.4	30.2	36.9	33.3	32.2	42.0	勝浦町
20.2	27.1	21.3	42.4	26.8	29.3	上勝町
20.7	29.8	37.2	28.3	39.3	37.9	佐那河内村
31.0	35.1	30.8	31.6	35.5	38.0	石井町
13.4	12.2	11.2	12.0	9.4	34.6	神山町
18.5	22.9	20.9	27.0	20.5	18.3	那賀町
32.0	32.5	25.8	30.1	30.7	16.6	牟岐町
11.3	13.4	14.5	14.9	29.5	21.3	美波町
22.3	28.4	32.1	28.5	26.0	24.5	海陽町
36.3	32.0	36.7	40.7	36.0	40.0	松茂町
35.8	43.7	50.2	47.8	37.5	42.1	北島町
25.1	30.8	33.3	42.2	54.4	30.8	藍住町
18.9	20.4	18.7	17.1	22.3	33.2	板野町
17.4	19.6	17.4	24.2	26.6	26.0	上板町
21.0	29.4	34.0	32.4	30.5	31.6	つるぎ町
34.4	45.5	36.8	30.4	25.8	29.7	東みよし町
21.3	22.8	23.5	24.2	28.3	28.7	市計
24.6	28.5	28.3	29.4	31.7	31.8	町村計
21.8	23.8	24.3	25.0	28.8	29.3	合計

第 2 市 町 村 民 税

(令和 2 年 7 月 1 日現在)

1 市町村税の納税義務者数等の推移

(単位：人、%)

税目等 年 度	納 税 義 務 者 数					市町村民税の特別徴収	
	個 人 均 等 割	個 人 所 得 割	法 人 均 等 割	法 人 税 割	固 定 資 産 税	特別徴収 義務者数	納 税 義務者数
5 5	226,873	236,371	12,945	12,934	238,346	25,441	156,232
5 6	231,806	244,511	12,909	12,897	246,607	26,070	160,476
5 7	233,324	249,299	13,465	13,364	254,142	27,704	163,317
5 8	237,349	256,890	13,804	13,797	271,919	27,643	160,803
5 9	232,409	251,624	14,337	14,315	280,385	28,621	162,740
6 0	232,986	253,755	14,601	14,487	281,791	28,436	163,856
6 1	232,904	257,358	14,566	13,976	286,138	29,335	164,760
6 2	234,288	262,387	14,681	14,448	290,008	29,250	165,727
6 3	239,049	261,980	15,025	14,784	279,358	29,880	167,754
元	238,423	266,407	15,438	15,168	281,159	30,087	169,969
2	240,716	260,415	16,199	15,767	294,550	30,916	171,194
3	245,980	270,333	17,092	16,108	270,337	32,185	176,808
4	248,408	280,638	17,887	17,593	276,049	33,095	181,926
5	253,345	288,294	18,588	18,294	276,398	34,162	186,334
6	257,263	295,074	19,610	18,417	261,777	35,276	190,358
7	260,347	297,756	20,035	18,769	288,427	35,795	191,997
8	263,396	302,178	20,611	18,833	291,836	36,681	194,301
9	265,801	306,327	21,195	19,858	300,331	36,885	195,266
1 0	266,260	307,018	21,135	19,825	308,602	36,771	195,340
1 1	265,155	304,681	21,411	19,872	310,976	36,908	194,362
1 2	262,780	300,359	21,582	21,093	317,824	36,693	192,197
1 3	261,036	296,014	21,554	20,218	320,629	44,367	189,431
1 4	257,580	289,844	21,743	20,103	321,543	43,924	185,323
1 5	256,258	283,330	21,668	20,553	327,388	43,798	182,698
1 6	255,799	282,519	21,630	21,613	318,737	36,138	180,789
1 7	318,131	286,302	21,575	21,361	331,042	41,193	182,563
1 8	344,663	309,323	21,449	21,250	335,147	31,851	184,297
1 9	346,013	309,963	21,767	21,470	335,109	32,065	185,129
2 0	344,925	308,035	21,701	21,260	337,977	32,620	186,208

(単位：人，%)

税目等 年 度	納 税 義 務 者 数					市町村民税の特別徴収			
	個 人 均 等 割	個 人 所 得 割	法 人 均 等 割	法 人 税 割	固 定 資 産 税	給与特徴に係る分		年金特徴に係る分	
						特別徴収 義務者数	納 税 義務者数	特別徴収 義務者数	納 税 義務者数
2 1	342,459	305,001	21,559	20,953	338,704	33,430	187,895	149	42,329
2 2	337,462	298,694	21,312	20,811	339,439	33,548	187,894	175	45,723
2 3	337,981	299,503	21,168	20,501	340,668	33,648	188,403	177	46,147
2 4	338,825	301,592	20,983	20,172	340,269	33,828	189,273	173	46,647
2 5	340,667	303,097	21,128	20,394	340,359	34,527	191,628	170	48,761
2 6	340,231	301,911	20,900	20,583	340,890	35,255	193,776	162	50,882
2 7	339,267	301,078	20,960	20,852	342,457	37,074	199,974	159	50,634
2 8	343,081	304,966	21,309	21,145	342,791	38,132	203,714	157	52,958
2 9	346,275	308,595	21,503	21,110	343,261	39,150	208,514	148	55,149
3 0	348,315	310,220	21,707	21,361	342,881	41,102	214,671	146	56,278
元	349,972	311,218	21,933	21,575	343,025	49,223	238,942	146	56,981
2	349,154	311,141	22,025	21,610	343,346	49,565	240,974	134	57,704
対前年度 増 減 数	△818	△77	92	35	321	342	2,032	△12	723
対前年度 比 較	99.8	100.0	100.4	100.2	100.1	100.7	100.9	91.8	101.3

2 総所得金額、所得控除額及び所得割額の推移

(単位：千円、%)

区分 年度	総所得金額等		所得控除額		所得割額	
	金額	対前年度 比較	金額	対前年度 比較	金額	対前年度 比較
5 5	434,822,126	—	166,232,871	—	13,545,916	—
5 6	475,972,724	109.5	174,469,498	105.0	15,517,574	114.6
5 7	505,635,549	106.2	182,405,401	104.5	16,834,455	108.5
5 8	533,124,470	105.4	189,957,637	104.1	18,110,303	107.6
5 9	551,409,851	103.4	210,996,307	111.1	18,148,089	100.2
6 0	571,875,265	103.7	216,758,709	102.7	19,776,365	109.0
6 1	594,868,859	104.0	224,623,721	103.6	20,762,137	105.0
6 2	626,053,877	105.2	232,339,885	103.4	22,409,601	107.9
6 3	653,204,623	104.3	250,259,446	107.7	22,519,216	100.5
元	694,665,239	106.3	259,579,717	103.7	23,988,077	106.5
2	734,366,559	105.7	282,473,842	108.8	25,107,631	104.7
3	822,481,212	112.0	308,666,319	109.3	26,399,037	105.1
4	823,421,974	100.1	324,481,947	105.1	29,701,203	112.5
5	869,800,095	105.6	335,461,592	103.4	29,846,743	100.5
6	905,596,183	104.1	346,159,223	103.2	26,055,795	87.3
7	938,298,173	103.6	364,677,197	105.3	27,979,680	107.4
8	954,843,145	101.8	377,948,291	103.6	28,250,357	101.0
9	985,800,547	103.2	384,316,851	101.7	32,295,577	114.3
1 0	1,001,871,080	101.6	389,263,047	101.3	28,178,313	87.3
1 1	996,689,713	99.5	388,782,546	99.9	28,359,904	100.6
1 2	982,479,697	98.6	384,368,888	98.9	28,084,217	99.0
1 3	962,276,912	97.9	380,001,926	98.9	27,416,851	97.6
1 4	942,843,202	98.0	374,488,722	98.5	26,527,581	96.8
1 5	911,895,772	96.7	365,771,436	97.7	25,207,122	95.0
1 6	891,607,304	97.8	365,482,435	99.9	24,460,045	97.0
1 7	887,641,265	99.6	348,999,014	95.5	24,887,402	101.7
1 8	914,683,050	103.0	354,819,596	101.7	26,859,297	107.9
1 9	912,162,560	99.7	355,742,907	100.3	33,312,155	124.0
2 0	903,792,820	99.1	353,683,115	99.4	32,641,121	98.0

(単位：千円，%)

区分 年度	総所得金額等		所得控除額		所得割額	
	金額	対前年度 比較	金額	対前年度 比較	金額	対前年度 比較
2 1	884,407,713	97.9	349,259,828	98.7	31,625,778	96.9
2 2	836,720,596	94.6	338,706,494	97.0	29,175,791	92.3
2 3	841,156,767	100.5	342,960,648	101.3	29,169,803	100.0
2 4	845,026,561	100.5	321,864,091	93.8	30,756,647	105.4
2 5	849,066,255	100.5	325,322,606	101.1	30,822,498	100.2
2 6	843,595,009	99.4	326,258,444	100.3	30,760,467	99.8
2 7	858,804,092	101.8	328,972,953	100.8	31,255,240	101.6
2 8	876,376,777	102.0	335,608,427	102.0	31,747,922	101.6
2 9	889,236,244	101.5	340,889,628	101.6	31,979,453	100.7
3 0	896,376,703	100.8	345,016,019	101.2	32,277,428	100.9
元	908,541,710	101.4	348,761,641	101.1	32,456,423	100.6
2	909,296,314	100.1	349,527,818	100.2	32,409,948	99.9

3 令和2年度 課税状況調

(1) 市町村民税の納税義務者数調

市町村名	市 町 村 民 税 納									
	個人 均等割	法 人 均 等								
		1 号	2 号	3 号	4 号	5 号	6 号	7 号	8 号	9 号
徳 島 市	120,182	7,323	75	1,139	121	316	45	436	21	44
鳴 門 市	27,382	1,281	7	197	20	38	7	61	1	7
小 松 島 市	18,198	714	6	119	15	20	2	47	4	6
阿 南 市	34,379	1,421	9	280	18	60	8	84	4	13
吉 野 川 市	18,762	878	5	133	7	23	5	42	1	4
阿 波 市	16,396	644	9	114	10	17	5	23	2	1
美 馬 市	13,201	537	4	107	13	23	1	47	1	3
三 好 市	11,368	555	6	135	11	20	0	32	2	2
勝 浦 町	2,347	103	1	21	2	0	0	5	0	0
上 勝 町	598	39	0	10	0	1	0	3	0	0
佐那河内村	1,035	36	0	9	0	0	0	3	0	0
石 井 町	12,277	463	2	85	5	28	1	37	2	2
神 山 町	2,105	87	0	27	1	0	0	1	1	1
那 賀 町	3,493	118	0	43	2	9	0	10	0	2
牟 岐 町	1,731	71	1	19	0	5	0	7	0	0
美 波 町	2,809	98	0	31	1	4	0	6	0	0
海 陽 町	3,900	134	1	34	4	5	0	8	0	1
松 茂 町	7,665	283	3	94	11	26	3	33	1	6
北 島 町	11,738	407	3	91	8	30	7	52	1	5
藍 住 町	17,654	572	4	126	9	43	2	68	0	5
板 野 町	6,155	246	5	27	3	7	5	18	1	1
上 板 町	5,393	210	1	43	4	13	1	11	1	1
つ る ぎ 町	3,587	165	1	26	5	3	0	11	1	0
東みよし町	6,799	257	2	48	3	14	2	14	0	1
市 計	259,868	13,353	121	2,224	215	517	73	772	36	80
町 村 計	89,286	3,289	24	734	58	188	21	287	8	25
合 計	349,154	16,642	145	2,958	273	705	94	1,059	44	105

(単位：人)

税 義 務 者 数					固定資産 税の納税 義務者数	市町村名
割	所 得 割		計	法人税割		
計	所得税の納税義務					
	あり	なし	計			
9,520	106,658	4,169	110,827	9,258	101,448	徳 島 市
1,619	21,939	2,033	23,972	1,586	33,952	鳴 門 市
933	14,803	1,267	16,070	924	17,831	小 松 島 市
1,897	27,805	2,690	30,495	1,886	32,338	阿 南 市
1,098	14,922	1,463	16,385	1,098	19,026	吉 野 川 市
825	12,544	1,399	13,943	820	19,163	阿 波 市
736	10,588	915	11,503	736	15,889	美 馬 市
763	8,987	736	9,723	761	14,031	三 好 市
132	1,786	212	1,998	132	2,511	勝 浦 町
53	460	35	495	53	959	上 勝 町
48	775	75	850	45	1,270	佐 那 河 内 村
625	9,752	1,077	10,829	625	11,332	石 井 町
118	1,595	147	1,742	116	2,931	神 山 町
184	2,735	257	2,992	184	5,243	那 賀 町
103	1,335	104	1,439	103	2,409	牟 岐 町
140	2,176	184	2,360	134	3,951	美 波 町
187	2,920	297	3,217	187	6,125	海 陽 町
460	6,252	647	6,899	460	5,695	松 茂 町
604	9,346	1,199	10,545	602	9,413	北 島 町
829	14,074	1,713	15,787	819	13,981	藍 住 町
313	4,878	473	5,351	246	6,095	板 野 町
285	4,231	429	4,660	282	5,703	上 板 町
212	2,875	216	3,091	212	5,206	つ る ぎ 町
341	5,458	510	5,968	341	6,844	東 み よ し 町
17,391	218,246	14,672	232,918	17,069	253,678	市 計
4,634	70,648	7,575	78,223	4,541	89,668	町 村 計
22,025	288,894	22,247	311,141	21,610	343,346	合 計

(2) 個人の市町村民税の納税義務者等に関する調

(イ) 給与所得者

市町村名	均等割のみ納める者		所得割のみ納める者		均等割と所得割を納	
	納税義務者数 (A)	均等割額 (B)	納税義務者数 (C)	所得割額 (D)	納税義務者数 (E)	均等割額 (F)
徳島市	4,402	15,407	—	—	92,029	322,102
鳴門市	1,459	5,106	—	—	19,036	66,626
小松島市	1,005	3,518	—	—	13,025	45,587
阿南市	1,831	6,409	—	—	24,877	87,069
吉野川市	1,140	3,990	—	—	13,055	45,693
阿波市	1,213	4,246	—	—	11,416	39,956
美馬市	814	2,849	—	—	9,253	32,386
三好市	702	2,457	—	—	7,697	26,939
勝浦町	154	539	—	—	1,507	5,275
上勝町	41	144	—	—	362	1,267
佐那河内村	72	252	—	—	620	2,170
石井町	691	2,418	—	—	8,735	30,573
神山町	158	553	—	—	1,265	4,428
那賀町	211	739	—	—	2,412	8,442
牟岐町	120	420	—	—	1,022	3,577
美波町	178	623	—	—	1,734	6,069
海陽町	308	1,078	—	—	2,498	8,743
松茂町	381	1,334	—	—	5,740	20,090
北島町	562	1,967	—	—	8,801	30,804
藍住町	914	3,199	—	—	13,359	46,756
板野町	383	1,341	—	—	4,396	15,386
上板町	357	1,249	—	—	3,791	13,269
つるぎ町	215	753	—	—	2,516	8,806
東みよし町	414	1,449	—	—	4,819	16,867
市計	12,566	43,982	—	—	190,388	666,358
町村計	5,159	18,058	—	—	63,577	222,522
合計	17,725	62,040	—	—	253,965	888,880

(単位:人,千円)

める者	合 計					市町村名
	均等割を納める者		所得割を納める者		納税義務者数 (A)+(C)+(E)	
	納税義務者数 (A)+(E)	均 等 割 額 (B)+(F)	納税義務者数 (C)+(E)	所 得 割 額 (D)+(G)		
所得割額 (G)						
11,958,074	96,431	337,509	92,029	11,958,074	96,431	徳 島 市
2,036,009	20,495	71,732	19,036	2,036,009	20,495	鳴 門 市
1,337,749	14,030	49,105	13,025	1,337,749	14,030	小 松 島 市
2,776,909	26,708	93,478	24,877	2,776,909	26,708	阿 南 市
1,227,296	14,195	49,683	13,055	1,227,296	14,195	吉 野 川 市
1,025,991	12,629	44,202	11,416	1,025,991	12,629	阿 波 市
857,463	10,067	35,235	9,253	857,463	10,067	美 馬 市
713,571	8,399	29,396	7,697	713,571	8,399	三 好 市
135,722	1,661	5,814	1,507	135,722	1,661	勝 浦 町
29,836	403	1,411	362	29,836	403	上 勝 町
51,543	692	2,422	620	51,543	692	佐那河内村
878,464	9,426	32,991	8,735	878,464	9,426	石 井 町
99,006	1,423	4,981	1,265	99,006	1,423	神 山 町
216,769	2,623	9,181	2,412	216,769	2,623	那 賀 町
90,568	1,142	3,997	1,022	90,568	1,142	牟 岐 町
160,929	1,912	6,692	1,734	160,929	1,912	美 波 町
203,245	2,806	9,821	2,498	203,245	2,806	海 陽 町
639,450	6,121	21,424	5,740	639,450	6,121	松 茂 町
1,030,468	9,363	32,771	8,801	1,030,468	9,363	北 島 町
1,402,344	14,273	49,955	13,359	1,402,344	14,273	藍 住 町
416,102	4,779	16,727	4,396	416,102	4,779	板 野 町
350,084	4,148	14,518	3,791	350,084	4,148	上 板 町
230,212	2,731	9,559	2,516	230,212	2,731	つ る ぎ 町
435,093	5,233	18,316	4,819	435,093	5,233	東みよし町
21,933,062	202,954	710,340	190,388	21,933,062	202,954	市 計
6,369,835	68,736	240,580	63,577	6,369,835	68,736	町 村 計
28,302,897	271,690	950,920	253,965	28,302,897	271,690	合 計

(2) 個人の市町村民税の納税義務者等に関する調

(ロ) 営業所得者

市町村名	均等割のみ納める者		所得割のみ納める者		均等割と所得割を納	
	納税義務者数 (A)	均等割額 (B)	納税義務者数 (C)	所得割額 (D)	納税義務者数 (E)	均等割額 (F)
徳島市	875	3,063	—	—	3,727	13,045
鳴門市	258	903	—	—	813	2,845
小松島市	193	674	—	—	580	2,031
阿南市	322	1,127	—	—	974	3,409
吉野川市	185	648	—	—	632	2,212
阿波市	200	700	—	—	513	1,796
美馬市	148	518	—	—	526	1,841
三好市	138	483	—	—	410	1,435
勝浦町	28	98	—	—	107	375
上勝町	6	21	—	—	23	81
佐那河内村	14	49	—	—	52	182
石井町	124	434	—	—	376	1,316
神山町	29	102	—	—	122	427
那賀町	33	116	—	—	110	385
牟岐町	46	161	—	—	103	361
美波町	62	217	—	—	147	514
海陽町	80	280	—	—	147	514
松茂町	53	186	—	—	228	798
北島町	83	291	—	—	339	1,187
藍住町	175	612	—	—	562	1,967
板野町	50	175	—	—	220	770
上板町	47	164	—	—	163	571
つるぎ町	41	143	—	—	107	375
東みよし町	76	266	—	—	253	885
市計	2,319	8,116	—	—	8,175	28,614
町村計	947	3,315	—	—	3,059	10,708
合計	3,266	11,431	—	—	11,234	39,322

(単位:人,千円)

める者	合 計					市町村名
	均等割を納める者		所得割を納める者		納税義務者数 (A)+(C)+(E)	
	納税義務者数 (A)+(E)	均 等 割 額 (B)+(F)	納税義務者数 (C)+(E)	所 得 割 額 (D)+(G)		
所得割額 (G)						
493,315	4,602	16,108	3,727	493,315	4,602	徳 島 市
92,177	1,071	3,748	813	92,177	1,071	鳴 門 市
74,712	773	2,705	580	74,712	773	小 松 島 市
92,482	1,296	4,536	974	92,482	1,296	阿 南 市
53,209	817	2,860	632	53,209	817	吉 野 川 市
57,388	713	2,496	513	57,388	713	阿 波 市
53,450	674	2,359	526	53,450	674	美 馬 市
48,341	548	1,918	410	48,341	548	三 好 市
9,481	135	473	107	9,481	135	勝 浦 町
1,031	29	102	23	1,031	29	上 勝 町
3,452	66	231	52	3,452	66	佐那河内村
36,395	500	1,750	376	36,395	500	石 井 町
9,507	151	529	122	9,507	151	神 山 町
9,037	143	501	110	9,037	143	那 賀 町
5,934	149	522	103	5,934	149	牟 岐 町
11,895	209	731	147	11,895	209	美 波 町
12,247	227	794	147	12,247	227	海 陽 町
27,262	281	984	228	27,262	281	松 茂 町
41,879	422	1,478	339	41,879	422	北 島 町
55,715	737	2,579	562	55,715	737	藍 住 町
19,069	270	945	220	19,069	270	板 野 町
17,428	210	735	163	17,428	210	上 板 町
7,702	148	518	107	7,702	148	つ る ぎ 町
21,342	329	1,151	253	21,342	329	東みよし町
965,074	10,494	36,730	8,175	965,074	10,494	市 計
289,376	4,006	14,023	3,059	289,376	4,006	町 村 計
1,254,450	14,500	50,753	11,234	1,254,450	14,500	合 計

(2) 個人の市町村民税の納税義務者等に関する調

(ハ) 農業所得者

市町村名	均等割のみ納める者		所得割のみ納める者		均等割と所得割を納	
	納税義務者数 (A)	均等割額 (B)	納税義務者数 (C)	所得割額 (D)	納税義務者数 (E)	均等割額 (F)
徳島市	122	427	—	—	357	1,250
鳴門市	84	294	—	—	289	1,012
小松島市	35	123	—	—	63	220
阿南市	69	242	—	—	132	462
吉野川市	34	119	—	—	79	277
阿波市	117	410	—	—	263	920
美馬市	35	123	—	—	48	168
三好市	23	80	—	—	33	116
勝浦町	33	116	—	—	112	392
上勝町	17	60	—	—	41	144
佐那河内村	31	109	—	—	70	245
石井町	36	126	—	—	82	287
神山町	34	119	—	—	57	200
那賀町	24	84	—	—	50	175
牟岐町	0	0	—	—	4	14
美波町	3	11	—	—	10	35
海陽町	8	28	—	—	25	88
松茂町	20	70	—	—	71	249
北島町	4	14	—	—	15	53
藍住町	26	91	—	—	49	172
板野町	29	101	—	—	57	200
上板町	18	63	—	—	51	179
つるぎ町	6	21	—	—	10	35
東みよし町	14	49	—	—	16	56
市計	519	1,818	—	—	1,264	4,425
町村計	303	1,062	—	—	720	2,524
合計	822	2,880	—	—	1,984	6,949

(単位:人,千円)

納税者	合 計					市町村名
	均等割を納める者		所得割を納める者		納税義務者数 (A)+(C)+(E)	
	納税義務者数 (A)+(E)	均 等 割 額 (B)+(F)	納税義務者数 (C)+(E)	所 得 割 額 (D)+(G)		
所得割額 (G)						
29,748	479	1,677	357	29,748	479	徳 島 市
33,828	373	1,306	289	33,828	373	鳴 門 市
5,599	98	343	63	5,599	98	小 松 島 市
7,960	201	704	132	7,960	201	阿 南 市
5,481	113	396	79	5,481	113	吉 野 川 市
18,678	380	1,330	263	18,678	380	阿 波 市
3,965	83	291	48	3,965	83	美 馬 市
1,599	56	196	33	1,599	56	三 好 市
10,613	145	508	112	10,613	145	勝 浦 町
3,259	58	204	41	3,259	58	上 勝 町
6,283	101	354	70	6,283	101	佐那河内村
5,652	118	413	82	5,652	118	石 井 町
3,642	91	319	57	3,642	91	神 山 町
2,080	74	259	50	2,080	74	那 賀 町
226	4	14	4	226	4	牟 岐 町
2,158	13	46	10	2,158	13	美 波 町
1,715	33	116	25	1,715	33	海 陽 町
8,569	91	319	71	8,569	91	松 茂 町
1,744	19	67	15	1,744	19	北 島 町
5,576	75	263	49	5,576	75	藍 住 町
8,196	86	301	57	8,196	86	板 野 町
3,189	69	242	51	3,189	69	上 板 町
613	16	56	10	613	16	つ る ぎ 町
847	30	105	16	847	30	東みよし町
106,858	1,783	6,243	1,264	106,858	1,783	市 計
64,362	1,023	3,586	720	64,362	1,023	町 村 計
171,220	2,806	9,829	1,984	171,220	2,806	合 計

(2) 個人の市町村民税の納税義務者等に関する調

(二) その他の所得者

市町村名	均等割のみ納める者		所得割のみ納める者		均等割と所得割を納	
	納税義務者数 (A)	均等割額 (B)	納税義務者数 (C)	所得割額 (D)	納税義務者数 (E)	均等割額 (F)
徳島市	3,955	13,843	0	0	14,714	51,499
鳴門市	1,609	5,632	0	0	3,834	13,419
小松島市	895	3,133	0	0	2,402	8,407
阿南市	1,662	5,817	0	0	4,512	15,792
吉野川市	1,018	3,563	0	0	2,619	9,167
阿波市	923	3,231	0	0	1,751	6,128
美馬市	701	2,454	0	0	1,676	5,866
三好市	782	2,737	0	0	1,583	5,541
勝浦町	134	469	0	0	272	952
上勝町	39	137	0	0	69	242
佐那河内村	68	238	0	0	108	378
石井町	597	2,090	0	0	1,636	5,726
神山町	142	497	0	0	298	1,043
那賀町	233	816	0	0	420	1,470
牟岐町	126	441	0	0	310	1,085
美波町	206	721	0	0	469	1,642
海陽町	287	1,004	0	0	547	1,915
松茂町	312	1,092	0	0	860	3,010
北島町	540	1,890	0	0	1,390	4,865
藍住町	752	2,632	0	0	1,817	6,360
板野町	342	1,197	0	0	678	2,373
上板町	311	1,088	0	0	655	2,293
つるぎ町	234	819	0	0	458	1,603
東みよし町	327	1,145	0	0	880	3,080
市計	11,545	40,410	0	0	33,091	115,819
町村計	4,650	16,276	0	0	10,867	38,037
合計	16,195	56,686	0	0	43,958	153,856

(単位:人,千円)

める者 所得割額 (G)	合 計					市町村名
	均等割を納める者		所得割を納める者		納税義務者数 (A)+(C)+(E)	
	納税義務者数 (A)+(E)	均等割額 (B)+(F)	納税義務者数 (C)+(E)	所得割額 (D)+(G)		
1,010,469	18,669	65,342	14,714	1,010,469	18,669	徳島市
208,948	5,443	19,051	3,834	208,948	5,443	鳴門市
132,585	3,297	11,540	2,402	132,585	3,297	小松島市
332,629	6,174	21,609	4,512	332,629	6,174	阿南市
129,180	3,637	12,730	2,619	129,180	3,637	吉野川市
74,456	2,674	9,359	1,751	74,456	2,674	阿波市
85,166	2,377	8,320	1,676	85,166	2,377	美馬市
72,517	2,365	8,278	1,583	72,517	2,365	三好市
11,994	406	1,421	272	11,994	406	勝浦町
2,163	108	379	69	2,163	108	上勝町
4,411	176	616	108	4,411	176	佐那河内村
85,946	2,233	7,816	1,636	85,946	2,233	石井町
10,746	440	1,540	298	10,746	440	神山町
46,144	653	2,286	420	46,144	653	那賀町
10,415	436	1,526	310	10,415	436	牟岐町
17,130	675	2,363	469	17,130	675	美波町
17,313	834	2,919	547	17,313	834	海陽町
51,839	1,172	4,102	860	51,839	1,172	松茂町
126,795	1,930	6,755	1,390	126,795	1,930	北島町
129,510	2,569	8,992	1,817	129,510	2,569	藍住町
37,685	1,020	3,570	678	37,685	1,020	板野町
28,168	966	3,381	655	28,168	966	上板町
15,989	692	2,422	458	15,989	692	つるぎ町
42,206	1,207	4,225	880	42,206	1,207	東みよし町
2,045,950	44,636	156,229	33,091	2,045,950	44,636	市 計
638,454	15,517	54,313	10,867	638,454	15,517	町 村 計
2,684,404	60,153	210,542	43,958	2,684,404	60,153	合 計

(2) 個人の市町村民税の納税義務者等に関する調

(ホ) 家屋敷等のみ

市町村名	均等割のみ納める者		所得割のみ納める者		均等割と所得割を納	
	納税義務者数 (A)	均等割額 (B)	納税義務者数 (C)	所得割額 (D)	納税義務者数 (E)	均等割額 (F)
徳島市	1	4	—	—	—	—
鳴門市	0	0	—	—	—	—
小松島市	0	0	—	—	—	—
阿南市	0	0	—	—	—	—
吉野川市	0	0	—	—	—	—
阿波市	0	0	—	—	—	—
美馬市	0	0	—	—	—	—
三好市	0	0	—	—	—	—
勝浦町	0	0	—	—	—	—
上勝町	0	0	—	—	—	—
佐那河内村	0	0	—	—	—	—
石井町	0	0	—	—	—	—
神山町	0	0	—	—	—	—
那賀町	0	0	—	—	—	—
牟岐町	0	0	—	—	—	—
美波町	0	0	—	—	—	—
海陽町	0	0	—	—	—	—
松茂町	0	0	—	—	—	—
北島町	4	14	—	—	—	—
藍住町	0	0	—	—	—	—
板野町	0	0	—	—	—	—
上板町	0	0	—	—	—	—
つるぎ町	0	0	—	—	—	—
東みよし町	0	0	—	—	—	—
市計	1	4	—	—	—	—
町村計	4	14	—	—	—	—
合計	5	18	—	—	—	—

(単位:人,千円)

める者	合 計					市町村名
	均等割を納める者		所得割を納める者		納税義務者数 (A)+(C)+(E)	
	納税義務者数 (A)+(E)	均 等 割 額 (B)+(F)	納税義務者数 (C)+(E)	所 得 割 額 (D)+(G)		
所得割額 (G)						
—	1	4	—	—	1	徳 島 市
—	0	0	—	—	0	鳴 門 市
—	0	0	—	—	0	小 松 島 市
—	0	0	—	—	0	阿 南 市
—	0	0	—	—	0	吉 野 川 市
—	0	0	—	—	0	阿 波 市
—	0	0	—	—	0	美 馬 市
—	0	0	—	—	0	三 好 市
—	0	0	—	—	0	勝 浦 町
—	0	0	—	—	0	上 勝 町
—	0	0	—	—	0	佐那河内村
—	0	0	—	—	0	石 井 町
—	0	0	—	—	0	神 山 町
—	0	0	—	—	0	那 賀 町
—	0	0	—	—	0	牟 岐 町
—	0	0	—	—	0	美 波 町
—	0	0	—	—	0	海 陽 町
—	0	0	—	—	0	松 茂 町
—	4	14	—	—	4	北 島 町
—	0	0	—	—	0	藍 住 町
—	0	0	—	—	0	板 野 町
—	0	0	—	—	0	上 板 町
—	0	0	—	—	0	つ る ぎ 町
—	0	0	—	—	0	東みよし町
—	1	4	—	—	1	市 計
—	4	14	—	—	4	町 村 計
—	5	18	—	—	5	合 計

(2) 個人の市町村民税の納税義務者等に関する調

(へ) 合 計

市町村名	均等割のみ納める者		所得割のみ納める者		均等割と所得割を納	
	納税義務者数 (A)	均 等 割 額 (B)	納税義務者数 (C)	所 得 割 額 (D)	納税義務者数 (E)	均 等 割 額 (F)
徳 島 市	9,355	32,744	0	0	110,827	387,896
鳴 門 市	3,410	11,935	0	0	23,972	83,902
小松島市	2,128	7,448	0	0	16,070	56,245
阿 南 市	3,884	13,595	0	0	30,495	106,732
吉野川市	2,377	8,320	0	0	16,385	57,349
阿 波 市	2,453	8,587	0	0	13,943	48,800
美 馬 市	1,698	5,944	0	0	11,503	40,261
三 好 市	1,645	5,757	0	0	9,723	34,031
勝 浦 町	349	1,222	0	0	1,998	6,994
上 勝 町	103	362	0	0	495	1,734
佐那河内村	185	648	0	0	850	2,975
石 井 町	1,448	5,068	0	0	10,829	37,902
神 山 町	363	1,271	0	0	1,742	6,098
那 賀 町	501	1,755	0	0	2,992	10,472
牟 岐 町	292	1,022	0	0	1,439	5,037
美 波 町	449	1,572	0	0	2,360	8,260
海 陽 町	683	2,390	0	0	3,217	11,260
松 茂 町	766	2,682	0	0	6,899	24,147
北 島 町	1,193	4,176	0	0	10,545	36,909
藍 住 町	1,867	6,534	0	0	15,787	55,255
板 野 町	804	2,814	0	0	5,351	18,729
上 板 町	733	2,564	0	0	4,660	16,312
つるぎ町	496	1,736	0	0	3,091	10,819
東みよし町	831	2,909	0	0	5,968	20,888
市 計	26,950	94,330	0	0	232,918	815,216
町 村 計	11,063	38,725	0	0	78,223	273,791
合 計	38,013	133,055	0	0	311,141	1,089,007

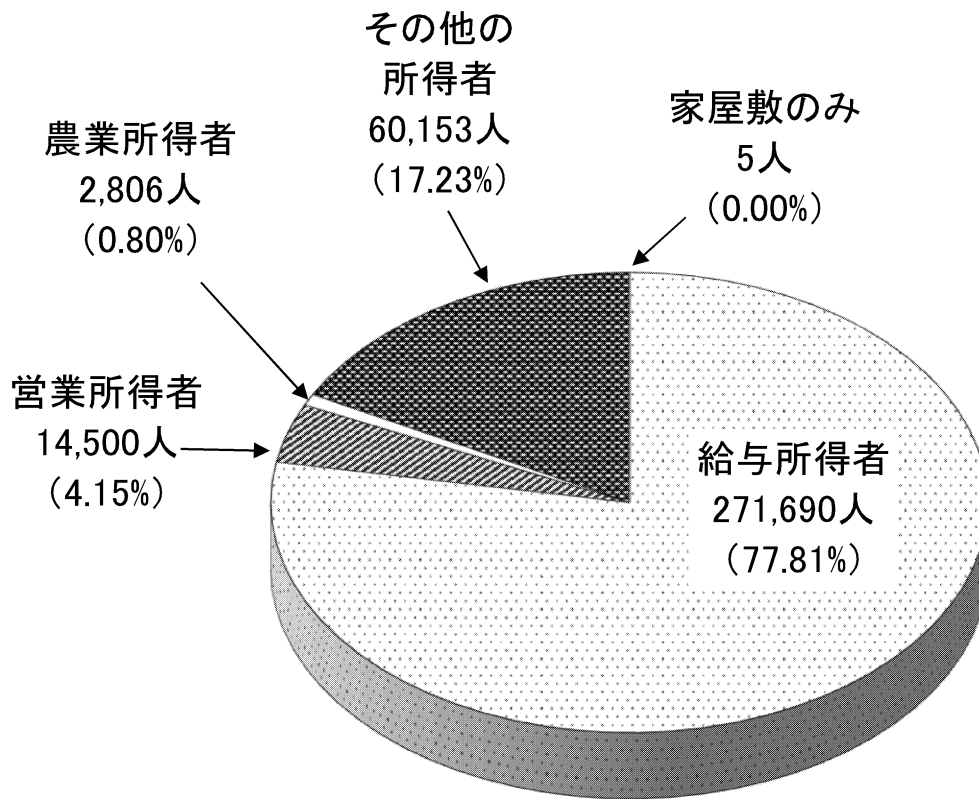
(単位:人,千円)

める者	合 計					市町村名
	均等割を納める者		所得割を納める者		納税義務者数 (A)+(C)+(E)	
	納税義務者数 (A)+(E)	均 等 割 額 (B)+(F)	納税義務者数 (C)+(E)	所 得 割 額 (D)+(G)		
所得割額 (G)						
13,491,606	120,182	420,640	110,827	13,491,606	120,182	徳 島 市
2,370,962	27,382	95,837	23,972	2,370,962	27,382	鳴 門 市
1,550,645	18,198	63,693	16,070	1,550,645	18,198	小 松 島 市
3,209,980	34,379	120,327	30,495	3,209,980	34,379	阿 南 市
1,415,166	18,762	65,669	16,385	1,415,166	18,762	吉 野 川 市
1,176,513	16,396	57,387	13,943	1,176,513	16,396	阿 波 市
1,000,044	13,201	46,205	11,503	1,000,044	13,201	美 馬 市
836,028	11,368	39,788	9,723	836,028	11,368	三 好 市
167,810	2,347	8,216	1,998	167,810	2,347	勝 浦 町
36,289	598	2,096	495	36,289	598	上 勝 町
65,689	1,035	3,623	850	65,689	1,035	佐那河内村
1,006,457	12,277	42,970	10,829	1,006,457	12,277	石 井 町
122,901	2,105	7,369	1,742	122,901	2,105	神 山 町
274,030	3,493	12,227	2,992	274,030	3,493	那 賀 町
107,143	1,731	6,059	1,439	107,143	1,731	牟 岐 町
192,112	2,809	9,832	2,360	192,112	2,809	美 波 町
234,520	3,900	13,650	3,217	234,520	3,900	海 陽 町
727,120	7,665	26,829	6,899	727,120	7,665	松 茂 町
1,200,886	11,738	41,085	10,545	1,200,886	11,738	北 島 町
1,593,145	17,654	61,789	15,787	1,593,145	17,654	藍 住 町
481,052	6,155	21,543	5,351	481,052	6,155	板 野 町
398,869	5,393	18,876	4,660	398,869	5,393	上 板 町
254,516	3,587	12,555	3,091	254,516	3,587	つ る ぎ 町
499,488	6,799	23,797	5,968	499,488	6,799	東みよし町
25,050,944	259,868	909,546	232,918	25,050,944	259,868	市 計
7,362,027	89,286	312,516	78,223	7,362,027	89,286	町 村 計
32,412,971	349,154	1,222,062	311,141	32,412,971	349,154	合 計

令和2年度 個人市町村民税の所得種類別
納税義務者数及び税額構成

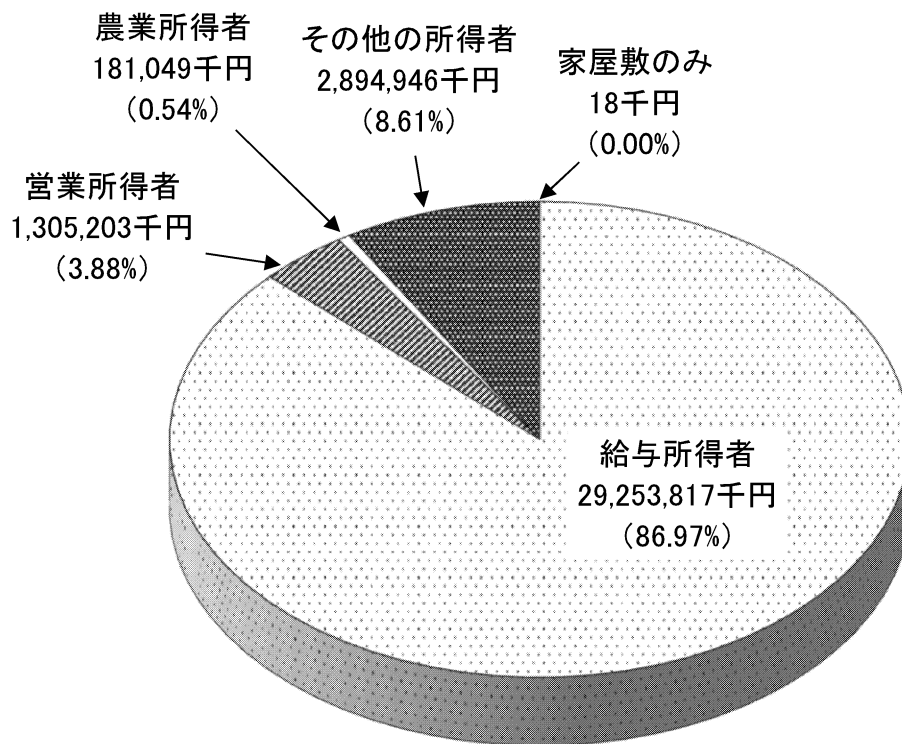
(1) 納税義務者数

納税義務者数合計
349,154人



(2) 市町村民税額 (均等割、所得割)

均等割・所得割合計
33,635,033千円



(3) 市町村民税の特別徴収義務者等に関する調

(イ) 給与特徴に係る分

市町村名	特別徴収 義務者	納税義務者数	特別徴収税額		特別徴収
			うち 均等割のみ	(B)+(C) (A)	所得割額 (B)
徳島市	10,723	86,564	3,181	11,408,362	11,105,388
鳴門市	3,780	17,809	1,070	1,960,867	1,898,535
小松島市	3,150	12,495	770	1,315,723	1,271,990
阿南市	3,469	24,038	1,496	2,702,890	2,618,785
吉野川市	3,232	12,646	1,004	1,195,666	1,151,405
阿波市	2,885	11,019	962	982,272	943,705
美馬市	1,934	8,871	622	826,080	795,090
三好市	1,517	7,401	542	678,299	652,397
勝浦町	581	1,406	101	128,228	123,309
上勝町	129	336	27	28,004	26,828
佐那河内村	347	600	52	50,387	48,287
石井町	2,627	8,355	510	850,897	821,671
神山町	562	1,252	110	96,150	91,768
那賀町	524	2,296	172	210,156	202,120
牟岐町	295	990	91	85,547	82,082
美波町	448	1,493	94	146,551	141,325
海陽町	464	2,271	199	184,139	176,191
松茂町	1,804	5,442	252	623,088	604,041
北島町	2,685	8,542	512	1,013,727	983,830
藍住町	3,444	12,467	673	1,343,362	1,299,727
板野町	1,658	4,120	258	395,902	381,482
上板町	1,499	3,568	266	337,356	324,868
つるぎ町	703	2,338	144	217,806	209,623
東みよし町	1,105	4,655	311	421,236	404,950
市計	30,690	180,843	9,647	21,070,159	20,437,295
町村計	18,875	60,131	3,772	6,132,536	5,922,102
合計	49,565	240,974	13,419	27,202,695	26,359,397

(単位:人,千円)

税 額 の 内 訳	市町村名
均等割額 (C)	
302,974	徳 島 市
62,332	鳴 門 市
43,733	小 松 島 市
84,105	阿 南 市
44,261	吉 野 川 市
38,567	阿 波 市
30,990	美 馬 市
25,902	三 好 市
4,919	勝 浦 町
1,176	上 勝 町
2,100	佐那河内村
29,226	石 井 町
4,382	神 山 町
8,036	那 賀 町
3,465	牟 岐 町
5,226	美 波 町
7,948	海 陽 町
19,047	松 茂 町
29,897	北 島 町
43,635	藍 住 町
14,420	板 野 町
12,488	上 板 町
8,183	つ る ぎ 町
16,286	東みよし町
632,864	市 計
210,434	町 村 計
843,298	合 計

(3) 市町村民税の特別徴収義務者等に関する調

(ロ) 年金特徴に係る分

市町村名	特別徴収 義務者	納税義務者数	特別徴収税額		特別徴収
			うち 均等割のみ	(B)+(C) (A)	所得割額 (B)
徳島市	13	15,050	3,981	367,443	346,146
鳴門市	7	5,528	1,851	127,155	111,605
小松島市	6	3,149	853	74,644	65,976
阿南市	6	7,089	2,330	173,320	153,995
吉野川市	7	3,478	1,095	78,058	68,842
阿波市	5	3,262	1,640	52,000	43,073
美馬市	6	2,220	712	44,661	38,582
三好市	6	2,521	979	46,043	39,127
勝浦町	3	371	135	6,008	5,019
上勝町	3	123	59	1,644	1,321
佐那河内村	3	300	188	3,800	2,984
石井町	5	2,136	643	48,486	42,534
神山町	4	410	142	5,988	4,921
那賀町	4	757	304	13,009	11,153
牟岐町	7	487	165	9,292	7,889
美波町	5	734	352	12,095	9,779
海陽町	6	921	351	16,667	14,011
松茂町	6	1,045	301	25,327	22,396
北島町	5	1,766	538	44,217	39,499
藍住町	7	2,527	934	48,797	41,878
板野町	5	999	389	18,575	15,772
上板町	4	1,013	398	19,225	16,423
つるぎ町	6	738	278	13,808	11,767
東みよし町	5	1,080	324	23,374	20,423
市計	56	42,297	13,441	963,324	867,346
町村計	78	15,407	5,501	310,312	267,769
合計	134	57,704	18,942	1,273,636	1,135,115

(単位:人,千円)

税 額 の 内 訳	市町村名
均等割額 (C)	
21,297	徳 島 市
15,550	鳴 門 市
8,668	小 松 島 市
19,325	阿 南 市
9,216	吉 野 川 市
8,927	阿 波 市
6,079	美 馬 市
6,916	三 好 市
989	勝 浦 町
323	上 勝 町
816	佐那河内村
5,952	石 井 町
1,067	神 山 町
1,856	那 賀 町
1,403	牟 岐 町
2,316	美 波 町
2,656	海 陽 町
2,931	松 茂 町
4,718	北 島 町
6,919	藍 住 町
2,803	板 野 町
2,802	上 板 町
2,041	つ る ぎ 町
2,951	東みよし町
95,978	市 計
42,543	町 村 計
138,521	合 計

(4) 市町村民税所得割の課税標準額段階別納税義務者数調

市町村名	10万円以下	10万円を超え 100万円以下	100万円を超え 200万円以下	200万円を超え 300万円以下	300万円を超え 400万円以下
徳島市	4,771	38,737	30,922	15,804	9,144
鳴門市	1,124	9,284	6,839	3,228	1,768
小松島市	723	6,277	4,595	2,330	1,154
阿南市	1,377	10,841	8,563	4,695	2,661
吉野川市	818	6,963	4,818	1,914	1,063
阿波市	809	5,992	4,077	1,569	868
美馬市	578	4,941	3,391	1,333	730
三好市	544	4,347	2,798	1,048	547
勝浦町	125	818	560	292	127
上勝町	28	236	127	73	15
佐那河内村	50	384	242	83	61
石井町	470	4,224	3,281	1,417	791
神山町	122	861	461	173	62
那賀町	167	1,294	834	408	183
牟岐町	87	726	331	146	97
美波町	148	1,098	604	271	145
海陽町	229	1,624	760	297	186
松茂町	303	2,379	2,043	1,059	533
北島町	480	3,491	2,984	1,668	915
藍住町	744	5,554	4,697	2,468	1,224
板野町	287	2,193	1,559	704	338
上板町	231	2,045	1,298	586	295
つるぎ町	167	1,398	869	377	166
東みよし町	321	2,446	1,887	735	333
市計	10,744	87,382	66,003	31,921	17,935
町村計	3,959	30,771	22,537	10,757	5,471
合計	14,703	118,153	88,540	42,678	23,406

(単位:人)

400万円を超え 550万円以下	550万円を超え 700万円以下	700万円を超え 1000万円以下	1000万円超	合計	市町村名
5,588	1,920	1,604	2,337	110,827	徳島市
927	354	235	213	23,972	鳴門市
592	147	111	141	16,070	小松島市
1,342	427	275	314	30,495	阿南市
480	133	98	98	16,385	吉野川市
397	75	62	94	13,943	阿波市
305	74	64	87	11,503	美馬市
272	58	44	65	9,723	三好市
41	11	14	10	1,998	勝浦町
11	4	0	1	495	上勝町
19	5	5	1	850	佐那河内村
382	95	95	74	10,829	石井町
45	8	3	7	1,742	神山町
67	14	10	15	2,992	那賀町
32	9	6	5	1,439	牟岐町
54	17	7	16	2,360	美波町
72	17	19	13	3,217	海陽町
340	115	65	62	6,899	松茂町
564	198	116	129	10,545	北島町
659	169	133	139	15,787	藍住町
168	43	31	28	5,351	板野町
136	21	20	28	4,660	上板町
62	18	15	19	3,091	つるぎ町
152	34	35	25	5,968	東みよし町
9,903	3,188	2,493	3,349	232,918	市計
2,804	778	574	572	78,223	町村計
12,707	3,966	3,067	3,921	311,141	合計

(5) 市町村民税の所得割額に関する調

市町村名	納 税 義 務 者 数				総 所 得			
	所得税の納税義務		計	うち 税額調整措 置に係る者	総 所 得	山林所得	退職所得	小 計
	あり	なし						
徳 島 市	106,658	4,169	110,827	108	357,461,568	16,708	0	357,478,276
鳴 門 市	21,939	2,033	23,972	36	67,871,706	0	0	67,871,706
小 松 島 市	14,803	1,267	16,070	22	44,635,735	208	0	44,635,943
阿 南 市	27,805	2,690	30,495	39	91,076,917	16,652	0	91,093,569
吉 野 川 市	14,922	1,463	16,385	21	42,754,204	0	0	42,754,204
阿 波 市	12,544	1,399	13,943	26	36,156,288	0	0	36,156,288
美 馬 市	10,588	915	11,503	15	29,808,983	646	0	29,809,629
三 好 市	8,987	736	9,723	18	24,827,913	5,992	0	24,833,905
勝 浦 町	1,786	212	1,998	0	5,127,302	2,041	0	5,129,343
上 勝 町	460	35	495	1	1,151,526	0	0	1,151,526
佐那河内村	775	75	850	1	2,078,773	0	0	2,078,773
石 井 町	9,752	1,077	10,829	18	29,688,816	0	0	29,688,816
神 山 町	1,595	147	1,742	4	3,927,223	4,158	0	3,931,381
那 賀 町	2,735	257	2,992	3	7,654,561	6,081	0	7,660,642
牟 岐 町	1,335	104	1,439	2	3,441,185	0	0	3,441,185
美 波 町	2,176	184	2,360	2	5,871,062	1,098	0	5,872,160
海 陽 町	2,920	297	3,217	0	7,468,766	3,774	0	7,472,540
松 茂 町	6,252	647	6,899	7	20,510,342	0	0	20,510,342
北 島 町	9,346	1,199	10,545	9	32,755,229	0	0	32,755,229
藍 住 町	14,074	1,713	15,787	23	45,617,840	0	0	45,617,840
板 野 町	4,878	473	5,351	16	14,205,737	0	0	14,205,737
上 板 町	4,231	429	4,660	7	12,143,499	0	0	12,143,499
つ る ぎ 町	2,875	216	3,091	5	7,774,953	0	0	7,774,953
東みよし町	5,458	510	5,968	9	15,228,478	350	0	15,228,828
市 計	218,246	14,672	232,918	285	694,593,314	40,206	0	694,633,520
町 村 計	70,648	7,575	78,223	107	214,645,292	17,502	0	214,662,794
合 計	288,894	22,247	311,141	392	909,238,606	57,708	0	909,296,314

(単位:人,千円)

金 額 等							計	所得控除額	市町村名
分離長期 譲渡所得	分離短期 譲渡所得	一般株式等 に係る譲渡 所得等	上場株式等 に係る譲渡 所得等	上場株式等 に係る配当 所得等	先物取引 に係る 雑所得等				
4,747,545	80,168	702,658	7,202,809	323,886	256,797	370,792,139	126,435,932	徳島市	
956,033	4,153	53,354	232,801	37,329	58,080	69,213,456	26,718,715	鳴門市	
671,638	11,395	31,964	56,483	24,713	15,600	45,447,736	17,896,636	小松島市	
900,622	7,269	366,413	98,111	25,346	26,740	92,518,070	34,924,042	阿南市	
335,699	13,493	15,583	23,102	12,187	12,647	43,166,915	17,988,096	吉野川市	
245,219	6,615	14,373	50,713	6,097	0	36,479,305	15,657,032	阿波市	
179,024	1,750	529	3,628	2,575	3,652	30,000,787	12,457,713	美馬市	
188,468	2,516	4,815	45,927	3,029	2,122	25,080,782	10,392,586	三好市	
50,976	0	0	7,169	2,808	7,444	5,197,740	2,230,203	勝浦町	
1,786	0	0	23	71	0	1,153,406	523,615	上勝町	
4,768	0	0	7,978	202	0	2,091,721	937,827	佐那河内村	
225,291	231	15,014	20,598	4,407	4,351	29,958,708	12,019,955	石井町	
41,479	9,085	0	0	2,184	0	3,984,129	1,822,607	神山町	
64,686	2,699	0	1,101,463	533	0	8,830,023	3,398,448	那賀町	
6,968	0	0	0	256	0	3,448,409	1,579,391	牟岐町	
38,798	0	0	13,488	404	2,390	5,927,240	2,537,180	美波町	
35,051	0	0	926	94	410	7,509,021	3,404,539	海陽町	
97,421	11,696	32,138	18,878	5,565	3,324	20,679,364	7,735,527	松茂町	
1,323,021	0	111,117	127,483	2,960	16,110	34,335,920	12,273,460	北島町	
593,923	0	5,391	50,931	26,058	32,590	46,326,733	17,648,613	藍住町	
229,822	1,398	16	5,368	3,625	21,065	14,467,031	5,857,693	板野町	
91,575	0	170	4,490	8,534	1,657	12,249,925	5,169,042	上板町	
11,776	0	166	3,827	2,467	27	7,793,216	3,367,797	つるぎ町	
96,224	0	224	4,288	81	79	15,329,724	6,551,169	東みよし町	
8,224,248	127,359	1,189,689	7,713,574	435,162	375,638	712,699,190	262,470,752	市計	
2,913,565	25,109	164,236	1,366,910	60,249	89,447	219,282,310	87,057,066	町村計	
11,137,813	152,468	1,353,925	9,080,484	495,411	465,085	931,981,500	349,527,818	合計	

(5) 市町村民税の所得割額に関する調 (つづき)

市町村名	課 税 標 準 額								
	総所得金額	山林所得	退職所得	小 計 (A)	分離長期 譲渡所得	分離短期 譲渡所得	一般株式等 に係る譲渡 所得等	上場株式等 に係る譲渡 所得等	上場株式 等に係る 配当所得 等
徳 島 市	231,998,904	16,126	0	232,015,030	4,682,080	77,136	0	7,163,416	212,011
鳴 門 市	41,190,272	0	0	41,190,272	928,692	2,909	51,754	229,428	37,329
小 松 島 市	26,937,184	207	0	26,937,391	484,199	11,394	31,963	55,496	20,247
阿 南 市	56,198,027	15,977	0	56,214,004	863,970	6,553	364,268	94,348	25,311
吉 野 川 市	24,794,431	0	0	24,794,431	309,526	13,107	15,582	21,351	12,176
阿 波 市	20,523,985	0	0	20,523,985	226,680	5,172	14,370	45,976	6,090
美 馬 市	17,365,617	645	0	17,366,262	165,023	1,750	199	3,623	2,566
三 好 市	14,443,212	5,846	0	14,449,058	181,358	1,918	4,815	45,927	3,029
勝 浦 町	2,902,891	1,178	0	2,904,069	46,123	0	0	7,124	2,778
上 勝 町	627,912	0	0	627,912	1,786	0	0	22	71
佐 那 河 内 村	1,141,348	0	0	1,141,348	4,767	0	0	7,578	201
石 井 町	17,684,828	0	0	17,684,828	212,298	80	14,641	18,604	4,397
神 山 町	2,105,556	4,156	0	2,109,712	40,873	8,754	0	0	2,183
那 賀 町	4,259,802	4,130	0	4,263,932	62,958	2,692	0	1,101,461	532
牟 岐 町	1,862,339	0	0	1,862,339	6,423	0	0	0	256
美 波 町	3,335,948	1,098	0	3,337,046	36,732	0	0	13,488	404
海 陽 町	4,065,947	3,774	0	4,069,721	33,331	0	0	926	94
松 茂 町	12,782,197	0	0	12,782,197	90,056	11,696	32,138	18,870	5,557
北 島 町	20,506,140	0	0	20,506,140	1,301,028	0	111,116	126,669	2,952
藍 住 町	27,986,812	0	0	27,986,812	580,626	0	4,308	47,726	26,058
板 野 町	8,355,451	0	0	8,355,451	224,358	1,398	16	5,284	3,625
上 板 町	6,981,075	0	0	6,981,075	85,960	0	170	4,490	8,534
つ る ぎ 町	4,407,967	0	0	4,407,967	10,965	0	166	3,827	2,467
東 み よ し 町	8,686,448	350	0	8,686,798	87,088	0	223	4,286	81
市 計	433,451,632	38,801	0	433,490,433	7,841,528	119,939	482,951	7,659,565	318,759
町 村 計	127,692,661	14,686	0	127,707,347	2,825,372	24,620	162,778	1,360,355	60,190
合 計	561,144,293	53,487	0	561,197,780	10,666,900	144,559	645,729	9,019,920	378,949

(単位:千円)

等		算 出 税 額								市町村名
先物取引に係る雑所得等	計	総所得等 (B)	分離長期譲渡所得	分離短期譲渡所得	一般株式等に係る譲渡所得等	上場株式等に係る譲渡所得等	上場株式等に係る配当所得等	先物取引に係る雑所得等	計	
206,534	244,356,207	13,916,468	139,646	4,165	0	214,902	6,361	6,196	14,287,738	徳島市
54,357	42,494,741	2,470,753	27,710	157	1,553	6,882	1,120	1,631	2,509,806	鳴門市
10,410	27,551,100	1,615,957	14,478	615	959	1,664	607	312	1,634,592	小松島市
25,574	57,594,028	3,372,841	25,727	354	10,928	2,830	759	767	3,414,206	阿南市
12,646	25,178,819	1,487,010	9,281	708	467	640	366	379	1,498,851	吉野川市
0	20,822,273	1,230,880	6,786	279	431	1,378	182	0	1,239,936	阿波市
3,651	17,543,074	1,041,512	4,949	95	6	109	76	109	1,046,856	美馬市
2,091	14,688,196	866,549	5,137	103	144	1,378	92	62	873,465	三好市
7,443	2,967,537	174,164	1,381	0	0	214	83	223	176,065	勝浦町
0	629,791	37,654	53	0	0	1	2	0	37,710	上勝町
0	1,153,894	68,446	143	0	0	228	6	0	68,823	佐那河内村
3,905	17,938,753	1,060,653	6,249	4	440	556	130	116	1,068,148	石井町
0	2,161,522	126,514	1,226	473	0	0	64	0	128,277	神山町
0	5,431,575	255,716	1,836	145	0	33,043	16	0	290,756	那賀町
0	1,869,018	111,681	193	0	0	0	8	0	111,882	牟岐町
2,390	3,390,060	200,125	1,100	0	0	405	14	71	201,715	美波町
410	4,104,482	244,054	999	0	0	28	3	12	245,096	海陽町
3,323	12,943,837	766,649	2,701	631	964	566	166	99	771,776	松茂町
14,555	22,062,460	1,229,936	38,771	0	3,333	3,800	89	437	1,276,366	北島町
32,590	28,678,120	1,678,563	17,419	0	130	1,430	781	978	1,699,301	藍住町
19,206	8,609,338	501,113	6,370	75	1	159	109	576	508,403	板野町
654	7,080,883	418,675	2,578	0	5	136	256	20	421,670	上板町
27	4,425,419	264,355	329	0	5	115	74	1	264,879	つるぎ町
79	8,778,555	520,974	2,612	0	7	126	2	2	523,723	東みよし町
315,263	450,228,438	26,001,970	233,714	6,476	14,488	229,783	9,563	9,456	26,505,450	市計
84,582	132,225,244	7,659,272	83,960	1,328	4,885	40,807	1,803	2,535	7,794,590	町村計
399,845	582,453,682	33,661,242	317,674	7,804	19,373	270,590	11,366	11,991	34,300,040	合計

(5) 市町村民税の所得割額に関する調 (つづき)

市町村名	税 額 控 除 額						税額調整額	配当割額の控除額	株式等譲渡所得割額の控除額
	調整控除	配当控除	住宅借入金等特別税額控除	寄附金税額控除	外国税額控除	計			
徳島市	221,425	18,305	170,546	348,511	440	759,227	1,415	19,984	15,506
鳴門市	50,180	5,532	31,673	39,174	253	126,812	345	8,765	2,922
小松島市	33,738	4,293	18,590	23,412	33	80,066	216	1,817	1,848
阿南市	64,761	39,185	46,799	47,251	0	197,996	400	2,991	2,839
吉野川市	36,014	796	17,428	26,801	0	81,039	208	1,711	727
阿波市	32,129	862	16,654	11,567	129	61,341	180	830	1,072
美馬市	25,128	1,128	10,448	8,958	0	45,662	183	630	337
三好市	21,268	201	6,364	6,771	2	34,606	270	964	1,597
勝浦町	4,582	229	1,799	1,126	0	7,736	0	176	343
上勝町	1,054	15	66	266	0	1,401	17	2	1
佐那河内村	2,047	130	453	356	0	2,986	26	98	24
石井町	23,044	726	20,007	16,492	0	60,269	242	787	393
神山町	4,059	39	516	535	0	5,149	12	174	41
那賀町	7,093	542	1,747	6,769	0	16,151	23	343	209
牟岐町	3,361	9	576	702	0	4,648	11	62	18
美波町	5,236	283	1,375	2,554	0	9,448	25	68	62
海陽町	7,110	110	1,688	1,532	0	10,440	0	114	22
松茂町	13,889	989	12,254	14,962	253	42,347	93	1,302	914
北島町	20,935	1,382	24,681	27,075	143	74,216	61	641	562
藍住町	31,601	857	39,365	30,690	282	102,795	193	1,995	1,173
板野町	11,457	668	6,312	7,895	33	26,365	186	565	235
上板町	10,312	94	6,256	5,402	0	22,064	65	530	142
つるぎ町	6,782	49	1,412	1,399	101	9,743	61	280	279
東みよし町	13,213	149	6,156	3,955	0	23,473	148	330	284
市計	484,643	70,302	318,502	512,445	857	1,386,749	3,217	37,692	26,848
町村計	165,775	6,271	124,663	121,710	812	419,231	1,163	7,467	4,702
合計	650,418	76,573	443,165	634,155	1,669	1,805,980	4,380	45,159	31,550

(単位:千円)

減免税額	所得割額			平均税率 (B)/(A) (%)	市町村名
	所得税の納税義務		計		
	あり	なし			
0	13,482,284	9,322	13,491,606	6.0	徳島市
135	2,309,577	61,250	2,370,827	6.0	鳴門市
0	1,510,902	39,743	1,550,645	6.0	小松島市
0	3,106,436	103,544	3,209,980	6.0	阿南市
25	1,376,700	38,441	1,415,141	6.0	吉野川市
2,713	1,139,877	33,923	1,173,800	6.0	阿波市
0	977,298	22,746	1,000,044	6.0	美馬市
0	821,967	14,061	836,028	6.0	三好市
0	164,109	3,701	167,810	6.0	勝浦町
0	36,033	256	36,289	6.0	上勝町
0	64,239	1,450	65,689	6.0	佐那河内村
0	966,880	39,577	1,006,457	6.0	石井町
0	121,668	1,233	122,901	6.0	神山町
0	269,220	4,810	274,030	6.0	那賀町
0	106,006	1,137	107,143	6.0	牟岐町
0	189,134	2,978	192,112	6.0	美波町
0	230,239	4,281	234,520	6.0	海陽町
0	700,392	26,728	727,120	6.0	松茂町
150	1,149,466	51,270	1,200,736	6.0	北島町
0	1,521,076	72,069	1,593,145	6.0	藍住町
0	467,622	13,430	481,052	6.0	板野町
0	386,277	12,592	398,869	6.0	上板町
0	250,725	3,791	254,516	6.0	つるぎ町
0	487,088	12,400	499,488	6.0	東みよし町
2,873	24,725,041	323,030	25,048,071	6.0	市計
150	7,110,174	251,703	7,361,877	6.0	町村計
3,023	31,835,215	574,733	32,409,948	6.0	合計

(6) 市町村民税の所得控除額に関する調

市町村名	雑 損	医 療 費	左のうちセル フメディケー ション税制に 係る分	社会保険料	小規模企業 共済等掛金	生命保険料
徳 島 市	3,658	2,566,169	991	63,320,301	1,733,067	4,251,477
鳴 門 市	3,366	544,813	132	12,795,041	358,082	915,160
小松島市	1,155	379,022	0	8,662,625	166,555	633,240
阿 南 市	6,100	696,654	159	17,031,030	333,192	1,275,216
吉野川市	375	320,106	136	8,372,671	215,678	639,862
阿 波 市	1,747	294,733	22	7,145,403	208,792	560,162
美 馬 市	362	202,353	118	5,766,170	155,198	459,300
三 好 市	250	148,818	14	4,770,158	150,146	380,237
勝 浦 町	0	60,876	0	976,702	29,329	85,102
上 勝 町	399	11,626	0	227,632	10,350	20,694
佐那河内村	0	25,584	0	410,457	11,855	35,260
石 井 町	23	215,032	88	5,748,665	135,165	423,265
神 山 町	0	40,890	88	779,247	18,113	63,917
那 賀 町	199	66,416	0	1,537,843	36,251	129,952
牟 岐 町	334	31,882	0	687,561	25,845	56,083
美 波 町	92	39,809	43	1,138,092	34,603	95,532
海 陽 町	0	57,263	82	1,492,356	66,150	122,843
松 茂 町	0	144,691	0	3,793,036	78,844	271,981
北 島 町	177	243,872	146	6,122,415	143,269	426,152
藍 住 町	4,424	306,946	131	8,655,852	213,090	619,512
板 野 町	546	123,517	0	2,713,880	68,894	204,641
上 板 町	549	92,783	0	2,387,653	53,732	183,651
つ る ぎ 町	0	56,215	23	1,544,975	40,849	126,884
東みよし町	0	98,371	39	3,034,571	92,298	243,018
市 計	17,013	5,152,668	1,572	127,863,399	3,320,710	9,114,654
町 村 計	6,743	1,615,773	640	41,250,937	1,058,637	3,108,487
合 計	23,756	6,768,441	2,212	169,114,336	4,379,347	12,223,141

(単位:千円)

地震保険料	障 害 者	寡 婦	寡 夫	勤 労 学 生	配 偶 者	市町村名
272,240	1,068,020	722,600	73,060	2,860	6,498,920	徳 島 市
65,473	248,540	164,860	18,200	0	1,404,490	鳴 門 市
45,289	161,380	99,080	10,920	0	930,580	小 松 島 市
94,870	295,700	187,200	20,280	520	1,791,440	阿 南 市
49,374	177,580	120,000	10,920	520	903,670	吉 野 川 市
50,295	168,680	86,800	13,000	260	719,440	阿 波 市
35,240	138,780	87,220	6,760	0	553,420	美 馬 市
26,807	114,200	77,700	8,840	0	457,590	三 好 市
8,314	24,700	15,360	2,080	0	101,860	勝 浦 町
1,804	7,620	2,720	0	0	21,900	上 勝 町
3,601	10,540	3,880	260	0	43,520	佐那河内村
34,765	97,680	73,180	7,800	0	627,960	石 井 町
7,320	17,340	6,980	520	0	88,290	神 山 町
12,397	52,480	14,460	2,340	0	151,650	那 賀 町
5,466	22,960	11,740	1,820	0	89,640	牟 岐 町
8,652	34,140	16,500	260	0	130,030	美 波 町
11,827	31,460	22,920	4,420	0	145,110	海 陽 町
17,875	63,720	46,820	5,720	260	426,520	松 茂 町
30,855	98,180	59,060	6,240	0	710,350	北 島 町
42,709	138,020	105,080	9,880	0	986,090	藍 住 町
16,915	57,900	30,140	3,120	0	305,630	板 野 町
16,454	53,220	26,460	4,940	0	275,490	上 板 町
8,924	40,300	24,840	3,380	0	136,400	つ る ぎ 町
19,591	72,600	48,000	4,940	260	261,540	東みよし町
639,588	2,372,880	1,545,460	161,980	4,160	13,259,550	市 計
247,469	822,860	508,140	57,720	520	4,501,980	町 村 計
887,057	3,195,740	2,053,600	219,700	4,680	17,761,530	合 計

(6) 市町村民税の所得控除額に関する調 (つづき)

(単位:千円)

市町村名	配偶者 特別	扶 養	特別障害者 のうち同居 特障加算分 (23万円)	基 礎	計
徳 島 市	1,161,720	7,992,280	196,650	36,572,910	126,435,932
鳴 門 市	274,180	1,966,300	49,450	7,910,760	26,718,715
小松島市	242,490	1,225,780	35,420	5,303,100	17,896,636
阿 南 市	416,820	2,647,730	63,940	10,063,350	34,924,042
吉野川市	226,460	1,507,490	36,340	5,407,050	17,988,096
阿 波 市	194,290	1,573,830	38,410	4,601,190	15,657,032
美 馬 市	164,700	1,063,700	28,520	3,795,990	12,457,713
三 好 市	142,960	885,360	20,930	3,208,590	10,392,586
勝 浦 町	33,560	226,310	6,670	659,340	2,230,203
上 勝 町	8,920	44,990	1,610	163,350	523,615
佐那河内村	13,250	95,210	3,910	280,500	937,827
石 井 町	147,480	916,510	18,860	3,573,570	12,019,955
神 山 町	27,100	195,960	2,070	574,860	1,822,607
那 賀 町	52,990	347,670	6,440	987,360	3,398,448
牟 岐 町	33,350	134,620	3,220	474,870	1,579,391
美 波 町	39,790	213,750	7,130	778,800	2,537,180
海 陽 町	53,050	330,240	5,290	1,061,610	3,404,539
松 茂 町	96,360	501,530	11,500	2,276,670	7,735,527
北 島 町	167,350	768,440	17,250	3,479,850	12,273,460
藍 住 町	220,020	1,111,980	25,300	5,209,710	17,648,613
板 野 町	83,590	472,970	10,120	1,765,830	5,857,693
上 板 町	68,310	456,960	11,040	1,537,800	5,169,042
つるぎ町	42,790	313,930	8,280	1,020,030	3,367,797
東みよし町	89,460	602,820	14,260	1,969,440	6,551,169
市 計	2,823,620	18,862,470	469,660	76,862,940	262,470,752
町 村 計	1,177,370	6,733,890	152,950	25,813,590	87,057,066
合 計	4,000,990	25,596,360	622,610	102,676,530	349,527,818

(7) 給与所得の収入金額等に関する調

(単位:人,千円)

市町村名	納 税 義 務 者 数			給与所得に係 る収入金額 (A)	給与所得 控 除 額 (B)	特定支出 控 除 額 (C)	給与所得金額 (A)-(B)-(C)
	所得税の納税義務		計				
	あ り	な し					
徳 島 市	93,609	2,800	96,409	436,231,104	125,079,122	0	311,151,982
鳴 門 市	18,408	1,545	19,953	82,008,900	25,035,317	0	56,973,583
小 松 島 市	12,714	989	13,703	54,793,173	16,975,106	0	37,818,067
阿 南 市	24,097	2,118	26,215	110,973,612	33,724,563	139	77,248,910
吉 野 川 市	12,679	1,081	13,760	52,790,035	16,623,556	0	36,166,479
阿 波 市	10,897	1,078	11,975	45,451,583	14,398,491	0	31,053,092
美 馬 市	9,132	718	9,850	36,709,121	11,640,937	0	25,068,184
三 好 市	7,716	559	8,275	30,276,237	9,611,653	0	20,664,584
勝 浦 町	1,511	146	1,657	5,951,830	1,929,224	0	4,022,606
上 勝 町	390	25	415	1,339,306	446,346	0	892,960
佐那河内村	630	59	689	2,355,640	775,530	0	1,580,110
石 井 町	8,271	871	9,142	36,732,132	11,382,700	0	25,349,432
神 山 町	1,322	92	1,414	4,611,743	1,537,472	0	3,074,271
那 賀 町	2,413	192	2,605	9,601,869	3,071,260	0	6,530,609
牟 岐 町	1,040	66	1,106	4,006,535	1,283,913	0	2,722,622
美 波 町	1,762	127	1,889	6,910,567	2,190,633	0	4,719,934
海 陽 町	2,447	217	2,664	9,204,666	3,004,237	0	6,200,429
松 茂 町	5,473	536	6,009	25,393,932	7,653,456	0	17,740,476
北 島 町	8,222	1,003	9,225	40,695,234	12,086,752	0	28,608,482
藍 住 町	12,391	1,453	13,844	57,513,283	17,619,463	0	39,893,820
板 野 町	4,254	361	4,615	17,627,434	5,548,369	470	12,078,595
上 板 町	3,647	344	3,991	15,175,111	4,784,675	0	10,390,436
つ る ぎ 町	2,481	153	2,634	9,872,175	3,127,307	0	6,744,868
東みよし町	4,745	414	5,159	19,051,834	6,109,907	0	12,941,927
市 計	189,252	10,888	200,140	849,233,765	253,088,745	139	596,144,881
町 村 計	60,999	6,059	67,058	266,043,291	82,551,244	470	183,491,577
合 計	250,251	16,947	267,198	1,115,277,056	335,639,989	609	779,636,458

(8) 市町村民税の所得控除等の人員に関する調

市町村名	所得控除又は税額控除										
	雑損	医療費	うちセルフ メディケー ション税制 に係る分	社 会 保 険 料	小 規 模 企 業 共 済 等 掛 金	生 命 保 険 料	うち 新	うち 新	うち	うち 旧	うち 旧
							生命保険	個人年金	介護医療	生命保険	個人年金
徳島市	17	11,154	36	107,390	6,916	84,354	52,965	9,165	63,315	44,047	11,770
鳴門市	4	2,674	6	23,224	1,338	18,237	11,108	1,957	13,233	9,945	2,423
小松島市	6	1,804	0	15,634	787	12,527	7,827	1,304	9,429	6,592	1,573
阿南市	13	3,225	5	29,701	1,589	24,563	15,526	2,965	18,685	12,971	3,628
吉野川市	2	1,634	3	15,940	927	12,640	7,443	1,198	9,356	7,140	1,573
阿波市	5	1,551	2	13,542	818	10,999	6,148	1,094	8,027	6,406	1,431
美馬市	2	1,091	3	11,167	648	8,976	5,414	834	6,889	4,849	991
三好市	1	918	2	9,487	621	7,502	4,576	636	5,677	4,040	761
勝浦町	0	283	0	1,936	107	1,663	920	165	1,181	994	236
上勝町	1	75	0	476	36	401	221	49	290	233	69
佐那河内村	0	135	0	828	48	696	370	98	478	418	112
石井町	1	1,099	1	10,530	589	8,358	5,136	880	6,141	4,603	1,140
神山町	0	232	1	1,674	54	1,305	680	126	838	804	156
那賀町	1	372	0	2,929	149	2,536	1,421	263	1,821	1,509	326
牟岐町	1	163	0	1,411	97	1,106	601	91	779	654	167
美波町	2	313	1	2,295	139	1,865	1,137	209	1,366	1,014	269
海陽町	0	316	1	3,132	227	2,436	1,446	244	1,796	1,298	299
松茂町	0	726	0	6,711	330	5,406	3,559	558	4,183	2,792	680
北島町	1	1,152	6	10,323	646	8,444	5,347	917	6,418	4,399	1,181
藍住町	7	1,406	3	15,310	1,039	12,293	7,898	1,297	9,297	6,359	1,608
板野町	2	550	0	5,150	316	4,078	2,472	445	2,995	2,199	487
上板町	1	475	0	4,520	243	3,645	2,144	347	2,651	2,055	455
つるぎ町	0	275	1	3,010	207	2,463	1,411	214	1,821	1,416	341
東みよし町	0	535	1	5,823	389	4,749	2,786	498	3,574	2,593	515
市 計	50	24,051	57	226,085	13,644	179,798	111,007	19,153	134,611	95,990	24,150
町 村 計	17	8,107	15	76,058	4,616	61,444	37,549	6,401	45,629	33,340	8,041
合 計	67	32,158	72	302,143	18,260	241,242	148,556	25,554	180,240	129,330	32,191

(単位:人)

を 行 っ た 納 税 義 務 者 数										市町村名
地 震 保 険 料	うち	障害者	うち 特別	寡 婦	寡 夫	勤 労 学 生	配 偶 者	うち 老人	配 偶 者 特 別	
	長 期 分		障 害 者					配 偶 者		
28,102	1,149	3,659	1,798	2,574	281	11	19,325	3,353	4,017	徳 島 市
6,063	414	851	405	583	70	0	4,158	815	957	鳴 門 市
4,097	270	553	264	352	42	0	2,735	620	839	小 松 島 市
8,325	632	1,008	505	664	78	2	5,293	1,046	1,436	阿 南 市
4,101	403	613	304	428	42	2	2,657	588	801	吉 野 川 市
3,789	479	581	273	310	50	1	2,129	366	684	阿 波 市
2,782	403	475	236	313	26	0	1,632	317	556	美 馬 市
2,262	280	394	171	279	34	0	1,345	299	481	三 好 市
609	71	84	51	56	8	0	301	66	117	勝 浦 町
131	10	27	15	10	0	0	64	20	31	上 勝 町
271	40	37	23	14	1	0	129	19	44	佐 那 河 内 村
2,886	350	337	164	259	30	0	1,857	356	499	石 井 町
515	101	63	24	25	2	0	257	74	95	神 山 町
985	194	181	74	53	9	0	440	129	185	那 賀 町
447	64	79	39	43	7	0	257	101	126	牟 岐 町
702	121	115	52	59	1	0	373	141	149	美 波 町
962	161	110	51	82	17	0	421	128	196	海 陽 町
1,686	63	219	108	165	22	1	1,267	221	327	松 茂 町
3,046	149	342	158	209	24	0	2,108	378	578	北 島 町
4,181	183	474	216	368	38	0	2,940	402	757	藍 住 町
1,396	136	196	88	109	12	0	903	166	279	板 野 町
1,307	168	185	88	93	19	0	816	133	237	上 板 町
719	105	141	64	90	13	0	400	88	148	つ る ぎ 町
1,569	204	250	123	170	19	1	773	140	320	東 み よ し 町
59,521	4,030	8,134	3,956	5,503	623	16	39,274	7,404	9,771	市 計
21,412	2,120	2,840	1,338	1,805	222	2	13,306	2,562	4,088	町 村 計
80,933	6,150	10,974	5,294	7,308	845	18	52,580	9,966	13,859	合 計

(8) 市町村民税の所得控除等の人員に関する調(つづき)

市町村名	所得控除又は税額控除を行った納税義務者数									
	扶養	うち	うち	うち	同居特障 加算分に 係る者	配当	住宅借入 金等特別 税額	寄附金 税額	外国 税額	配当 割額
		特定扶養	老人扶養	同居老親等						
徳島市	15,651	4,792	1,862	3,278	855	2,154	4,813	7,428	33	1,361
鳴門市	3,820	1,077	398	1,028	207	459	924	1,053	12	360
小松島市	2,404	617	243	718	150	698	564	609	5	165
阿南市	5,079	1,336	510	1,557	274	2,668	1,314	1,284	0	317
吉野川市	2,872	657	296	999	154	132	536	616	0	149
阿波市	2,881	564	292	1,223	165	97	507	373	4	91
美馬市	2,054	432	238	748	121	47	313	245	0	68
三好市	1,716	345	280	645	89	68	194	199	1	82
勝浦町	397	85	50	213	29	45	50	51	0	22
上勝町	89	14	13	33	7	3	2	16	0	1
佐那河内村	177	34	15	87	17	56	14	20	0	8
石井町	1,729	452	175	558	80	122	580	450	0	93
神山町	358	45	46	210	9	8	14	24	0	8
那賀町	646	119	126	290	27	46	50	46	0	29
牟岐町	265	57	40	88	14	5	12	25	0	8
美波町	416	101	51	168	29	23	39	80	0	20
海陽町	639	156	85	219	22	15	60	70	0	13
松茂町	1,009	314	100	203	50	92	363	375	6	88
北島町	1,528	466	160	293	74	115	708	656	10	68
藍住町	2,275	661	234	396	109	145	1,026	802	11	112
板野町	901	216	91	321	44	50	203	180	1	46
上板町	855	207	87	303	47	38	198	147	0	38
つるぎ町	607	103	87	236	36	20	47	44	1	19
東みよし町	1,143	262	185	399	62	36	185	130	1	46
市計	36,477	9,820	4,119	10,196	2,015	6,323	9,165	11,807	55	2,593
町村計	13,034	3,292	1,545	4,017	656	819	3,551	3,116	30	619
合計	49,511	13,112	5,664	14,213	2,671	7,142	12,716	14,923	85	3,212

(単位:人,千円)

株式等譲渡所得割額	障害者控除の対象となった人員					住民税の課税の対象となった配当所得に係る納税義務者数等		住民税の課税の対象となった利子所得に係る納税義務者数等		市町村名
	納税義務者数	扶養親族及び				納税義務者	配当所得金額	納税義務者	利子所得金額	
		うち特別障害者	同一生計配偶者	うち特別障害者						
456	1,628	723	2,195	1,128	2,157	1,522,966	11	3,699	徳島市	
93	330	138	561	284	556	460,004	3	4,900	鳴門市	
49	211	85	368	186	731	343,909	1	200	小松島市	
100	409	164	648	358	2,718	3,011,461	7	2,764	阿南市	
42	255	102	380	210	229	117,767	0	0	吉野川市	
28	163	65	443	213	134	67,814	0	0	阿波市	
22	174	76	323	163	64	118,685	1	294	美馬市	
17	150	39	262	138	92	28,492	0	0	三好市	
12	28	16	59	36	56	17,458	0	0	勝浦町	
1	6	4	21	11	4	992	0	0	上勝町	
3	5	1	32	22	59	10,665	0	0	佐那河内村	
34	134	57	216	110	148	61,135	1	254	石井町	
2	26	10	37	14	13	4,661	0	0	神山町	
5	48	16	142	61	56	54,296	0	0	那賀町	
1	33	17	49	24	10	1,169	3	2,073	牟岐町	
9	41	15	82	39	30	18,955	0	0	美波町	
3	47	20	66	32	19	8,686	0	0	海陽町	
27	85	38	143	73	113	72,660	0	0	松茂町	
24	148	60	205	100	160	125,074	0	0	北島町	
45	209	82	288	138	186	107,280	1	27	藍住町	
14	83	30	126	59	61	62,122	0	0	板野町	
11	79	26	112	63	56	19,301	0	0	上板町	
7	56	14	89	51	28	11,383	0	0	つるぎ町	
15	96	36	164	89	40	9,730	0	0	東みよし町	
807	3,320	1,392	5,180	2,680	6,681	5,671,098	23	11,857	市計	
213	1,124	442	1,831	922	1,039	585,567	5	2,354	町村計	
1,020	4,444	1,834	7,011	3,602	7,720	6,256,665	28	14,211	合計	

(9) 青色申告者及び事業専従者に関する調

市町村名	青色申告者 である納税 義務者数	左のうち青色事業専従者を有する者			
		青色事業専従者数		青色専従者 給与額	納税義務者数
		配偶者	配偶者 以外の者		
徳島市	5,217	847	446	2,559,161	1,026
鳴門市	1,030	316	348	1,499,134	399
小松島市	159	127	88	389,104	158
阿南市	1,134	252	146	722,400	310
吉野川市	617	134	87	375,687	167
阿波市	564	150	103	410,366	188
美馬市	462	100	51	318,262	122
三好市	405	78	40	263,726	93
勝浦町	44	27	23	87,303	33
上勝町	36	11	11	30,646	16
佐那河内村	51	23	28	57,700	32
石井町	424	84	54	240,376	104
神山町	77	19	9	46,734	23
那賀町	141	33	24	77,230	43
牟岐町	48	15	3	37,610	17
美波町	113	35	18	73,175	42
海陽町	124	37	15	80,005	41
松茂町	236	68	69	291,234	81
北島町	411	73	29	218,420	87
藍住町	572	117	67	358,286	135
板野町	220	73	57	268,572	82
上板町	153	43	29	119,209	53
つるぎ町	82	16	10	36,091	23
東みよし町	304	49	28	138,978	65
市計	9,588	2,004	1,309	6,537,840	2,463
町村計	3,036	723	474	2,161,569	877
合計	12,624	2,727	1,783	8,699,409	3,340

(単位:人,千円)

白 色 事 業 専 従 者 関 係				市町村名
白 色 事 業 専 従 者 数		事業専従者 控 除 額	白色事業専従 者を有する 納税義務者数	
配 偶 者	配 偶 者 以外の者			
348	107	331,542	400	徳 島 市
131	66	139,448	153	鳴 門 市
55	11	49,964	59	小 松 島 市
92	20	81,420	103	阿 南 市
60	14	52,185	67	吉 野 川 市
120	43	115,600	136	阿 波 市
31	15	33,616	41	美 馬 市
16	14	18,810	23	三 好 市
43	5	36,967	46	勝 浦 町
6	0	4,193	6	上 勝 町
23	16	26,860	31	佐那河内村
65	11	56,959	71	石 井 町
33	4	26,053	36	神 山 町
18	3	14,387	21	那 賀 町
13	5	13,287	16	牟 岐 町
21	10	21,557	24	美 波 町
13	4	10,728	16	海 陽 町
38	18	39,631	47	松 茂 町
20	8	19,773	24	北 島 町
54	16	51,951	60	藍 住 町
26	11	25,940	33	板 野 町
32	18	33,391	41	上 板 町
5	3	5,432	8	つ る ぎ 町
12	8	13,992	18	東みよし町
853	290	822,585	982	市 計
422	140	401,101	498	町 村 計
1,275	430	1,223,686	1,480	合 計

第 3 固 定 資 産 税

(令 和 2 年 1 月 1 日 現 在)

1 令和2年度固定資産概要調書総括表

納税義務者数

市町村名	土 地			家 屋		
	総 数	法定免税点 未満のもの	法定免税点 以上のもの	総 数	法定免税点 未満のもの	法定免税点 以上のもの
徳 島 市	87,557	6,611	80,946	82,055	3,543	78,512
鳴 門 市	26,236	5,309	20,927	24,232	2,221	22,011
小 松 島 市	15,603	2,281	13,322	14,973	1,534	13,439
阿 南 市	30,083	6,195	23,888	27,286	1,810	25,476
吉 野 川 市	18,713	4,045	14,668	16,160	1,657	14,503
阿 波 市	19,031	5,537	13,494	15,751	1,124	14,627
美 馬 市	19,952	8,788	11,164	14,406	3,719	10,687
三 好 市	21,136	11,486	9,650	14,937	5,428	9,509
勝 浦 町	2,874	1,084	1,790	2,456	423	2,033
上 勝 町	2,281	1,664	617	1,276	647	629
佐那河内村	1,670	834	836	1,287	312	975
石 井 町	10,080	1,504	8,576	9,456	717	8,739
神 山 町	5,359	3,119	2,240	3,295	1,322	1,973
那 賀 町	9,335	5,741	3,594	4,623	1,023	3,600
牟 岐 町	3,354	2,015	1,339	2,499	605	1,894
美 波 町	6,071	3,869	2,202	4,085	1,125	2,960
海 陽 町	8,811	4,953	3,858	5,715	1,573	4,142
松 茂 町	4,779	268	4,511	4,538	110	4,428
北 島 町	7,850	279	7,571	7,404	121	7,283
藍 住 町	12,031	751	11,280	11,088	185	10,903
板 野 町	5,649	1,514	4,135	5,015	172	4,843
上 板 町	5,412	1,555	3,857	4,688	272	4,416
つ る ぎ 町	8,382	4,443	3,939	5,217	1,636	3,581
東みよし町	8,172	3,273	4,899	6,047	847	5,200
市 計	238,311	50,252	188,059	209,800	21,036	188,764
町 村 計	102,110	36,866	65,244	78,689	11,090	67,599
合 計	340,421	87,118	253,303	288,489	32,126	256,363

(単位:人)

償 却 資 産			市町村名
総 数	法定免税点 未満のもの	法定免税点 以上のもの	
6,231	2,748	3,483	徳 島 市
2,694	1,820	874	鳴 門 市
1,155	615	540	小 松 島 市
1,926	889	1,037	阿 南 市
1,243	648	595	吉 野 川 市
889	280	609	阿 波 市
950	347	603	美 馬 市
803	354	449	三 好 市
154	77	77	勝 浦 町
112	81	31	上 勝 町
56	33	23	佐那河内村
499	211	288	石 井 町
198	107	91	神 山 町
226	79	147	那 賀 町
118	65	53	牟 岐 町
164	77	87	美 波 町
199	70	129	海 陽 町
891	521	370	松 茂 町
579	270	309	北 島 町
1,052	549	503	藍 住 町
707	376	331	板 野 町
289	50	239	上 板 町
211	109	102	つ る ぎ 町
430	171	259	東みよし町
15,891	7,701	8,190	市 計
5,885	2,846	3,039	町 村 計
21,776	10,547	11,229	合 計

2 令和2年度土地に関する概要調書

(1) 田（介在分を除く）

市町村名	地 積 (㎡)				決 定 価	
	非課税地積 (イ)	評価総地積 (ロ)	法定免税点 未満のもの (ハ)	法定免税点 以上のもの (ニ)	総 額 (ホ)	法定免税点 未満のもの (ヘ)
徳 島 市	2,189,887	22,608,837	1,028,328	21,580,509	2,727,330	117,916
鳴 門 市	167,577	9,851,230	431,269	9,419,961	1,233,959	48,856
小 松 島 市	1,161,753	13,339,794	432,668	12,907,126	1,660,867	49,552
阿 南 市	718,015	38,005,482	1,127,925	36,877,557	4,393,284	117,174
吉 野 川 市	390,095	10,978,068	523,488	10,454,580	1,343,842	58,595
阿 波 市	245,174	30,612,315	1,410,550	29,201,765	3,958,547	177,651
美 馬 市	509,143	11,926,771	1,005,530	10,921,241	1,239,577	94,975
三 好 市	408,979	5,383,005	626,344	4,756,661	466,444	36,863
勝 浦 町	96,313	2,423,075	105,535	2,317,540	276,210	11,404
上 勝 町	106,751	1,996,771	383,666	1,613,105	141,869	23,287
佐 那 河 内 村	168,361	1,872,760	117,908	1,754,852	232,861	13,786
石 井 町	498,179	7,590,443	386,996	7,203,447	858,275	41,651
神 山 町	165,768	2,579,605	244,255	2,335,350	210,449	15,880
那 賀 町	542,923	6,281,041	598,045	5,682,996	485,058	35,642
牟 岐 町	0	1,563,816	48,383	1,515,433	132,871	3,899
美 波 町	437,791	3,742,895	146,059	3,596,836	324,231	11,240
海 陽 町	658,671	7,854,682	945,892	6,908,790	616,921	56,982
松 茂 町	1,692	889,968	20,732	869,236	106,277	2,445
北 島 町	127,633	1,253,269	87,002	1,166,267	182,469	11,658
藍 住 町	82,158	3,466,265	232,015	3,234,250	482,426	30,740
板 野 町	311,019	5,083,940	199,728	4,884,212	646,954	24,064
上 板 町	63,571	6,579,096	264,238	6,314,858	931,304	37,031
つ る ぎ 町	19,026	1,018,190	116,281	901,909	93,806	8,875
東 み よ し 町	202,357	4,079,961	295,771	3,784,190	446,652	28,673
市 計	5,790,623	142,705,502	6,586,102	136,119,400	17,023,850	701,582
町 村 計	3,482,213	58,275,777	4,192,506	54,083,271	6,168,633	357,257
合 計	9,272,836	200,981,279	10,778,608	190,202,671	23,192,483	1,058,839

格 (千円)		筆 数 (筆)				単位当り価格	市町村名
法定免税点 以上のもの	(ト)に係る 課税標準額	非課税地 筆 数	評価総筆数	法定免税点 未満のもの	法定免税点 以上のもの	(平均価格) (円/㎡)	
(ト)	(フ)	(リ)	(ヌ)	(ル)	(ヌ)-(ル) (マ)	(ホ)/(マ) (マ)	
2,609,414	2,608,631	16,579	27,076	1,873	25,203	121	徳 島 市
1,185,103	1,185,103	1,481	12,981	803	12,178	125	鳴 門 市
1,611,315	1,601,709	7,664	13,319	703	12,616	125	小 松 島 市
4,276,110	4,234,402	4,354	43,628	1,889	41,739	116	阿 南 市
1,285,247	1,283,671	4,035	15,065	926	14,139	122	吉 野 川 市
3,780,896	3,773,272	1,943	41,643	2,610	39,033	129	阿 波 市
1,144,602	1,144,103	2,565	20,087	2,211	17,876	104	美 馬 市
429,581	429,581	2,620	13,705	2,178	11,527	87	三 好 市
264,806	264,806	590	4,555	254	4,301	114	勝 浦 町
118,582	118,576	788	5,639	1,137	4,502	71	上 勝 町
219,075	219,075	1,470	4,203	330	3,873	124	佐 那 河 内 村
816,624	815,464	2,191	9,904	666	9,238	113	石 井 町
194,569	194,569	1,410	6,989	872	6,117	82	神 山 町
449,416	449,416	3,270	13,652	1,860	11,792	77	那 賀 町
128,972	128,972	0	1,725	101	1,624	85	牟 岐 町
312,991	312,028	1,837	5,437	289	5,148	87	美 波 町
559,939	559,931	3,864	10,865	1,844	9,021	79	海 陽 町
103,832	103,832	11	721	31	690	119	松 茂 町
170,811	170,811	672	1,311	115	1,196	146	北 島 町
451,686	451,686	407	4,117	340	3,777	139	藍 住 町
622,890	622,890	1,711	6,586	368	6,218	127	板 野 町
894,273	894,273	751	8,429	484	7,945	142	上 板 町
84,931	84,854	103	1,947	287	1,660	92	つ る ぎ 町
417,979	417,979	1,001	8,847	790	8,057	109	東 み よ し 町
16,322,268	16,260,472	41,241	187,504	13,193	174,311	119	市 計
5,811,376	5,809,162	20,076	94,927	9,768	85,159	106	町 村 計
22,133,644	22,069,634	61,317	282,431	22,961	259,470	115	合 計

2 令和2年度土地に関する概要調書

(2) 畑（介在分を除く）

市町村名	地 積 (㎡)				決 定 価	
	非課税地積 (イ)	評価総地積 (ロ)	法定免税点 未満のもの (ハ)	法定免税点 以上のもの (ニ)	総 額 (ホ)	法定免税点 未満のもの (ヘ)
徳 島 市	1,704,613	12,392,106	1,034,866	11,357,240	731,685	56,694
鳴 門 市	206,781	10,533,172	629,263	9,903,909	790,233	40,874
小 松 島 市	243,002	3,630,857	378,817	3,252,040	129,733	11,447
阿 南 市	152,973	11,037,584	647,973	10,389,611	439,537	24,318
吉 野 川 市	750,050	13,424,434	1,281,471	12,142,963	575,887	45,137
阿 波 市	169,772	7,558,418	702,288	6,856,130	391,468	33,336
美 馬 市	771,797	19,288,413	3,725,713	15,562,700	700,291	110,352
三 好 市	1,080,606	24,742,898	6,006,460	18,736,438	814,524	167,336
勝 浦 町	231,778	7,098,534	400,323	6,698,211	342,334	18,194
上 勝 町	74,692	1,436,361	370,571	1,065,790	40,827	10,025
佐那河内村	105,163	1,542,129	128,657	1,413,472	68,680	5,200
石 井 町	259,251	3,595,369	241,135	3,354,234	240,424	14,704
神 山 町	311,727	8,056,729	1,485,758	6,570,971	326,457	53,746
那 賀 町	298,580	5,283,890	997,916	4,285,974	134,954	21,884
牟 岐 町	0	385,810	83,045	302,765	14,771	3,047
美 波 町	101,697	1,124,354	264,249	860,105	40,416	8,018
海 陽 町	182,128	2,178,694	522,972	1,655,722	66,636	13,611
松 茂 町	15,672	2,215,866	152,400	2,063,466	154,534	10,271
北 島 町	76,256	237,222	50,728	186,494	20,142	4,102
藍 住 町	96,087	2,235,944	199,598	2,036,346	200,856	17,177
板 野 町	230,282	2,655,628	197,780	2,457,848	177,396	13,166
上 板 町	112,956	3,195,877	237,252	2,958,625	238,301	17,061
つ る ぎ 町	64,556	11,251,780	2,513,349	8,738,431	323,230	64,103
東みよし町	287,847	6,411,088	1,100,654	5,310,434	251,857	35,618
市 計	5,079,594	102,607,882	14,406,851	88,201,031	4,573,358	489,494
町 村 計	2,448,672	58,905,275	8,946,387	49,958,888	2,641,815	309,927
合 計	7,528,266	161,513,157	23,353,238	138,159,919	7,215,173	799,421

格 (千円)		筆 数 (筆)				単位当り価格		市町村名
法定免税点 以上のもの	(ト)に係る 課税標準額	非課税地 筆 数	評価総筆数	法定免税点 未満のもの	法定免税点 以上のもの	(平均価格) (円/㎡)		
(ト)	(フ)	(リ)	(ヌ)	(ル)	(ヌ)-(ル) (マ)	(ホ)/(ロ) (ワ)		
674,991	674,991	9,263	22,372	2,553	19,819	59	徳 島 市	
749,359	749,085	940	16,067	1,542	14,525	75	鳴 門 市	
118,286	118,272	1,299	5,653	524	5,129	36	小 松 島 市	
415,219	415,100	940	25,432	2,136	23,296	40	阿 南 市	
530,750	530,317	6,355	18,594	2,188	16,406	43	吉 野 川 市	
358,132	357,946	644	13,553	1,592	11,961	52	阿 波 市	
589,939	589,848	2,827	30,200	6,439	23,761	36	美 馬 市	
647,188	647,187	4,548	43,067	11,532	31,535	33	三 好 市	
324,140	324,140	862	13,696	1,087	12,609	48	勝 浦 町	
30,802	30,797	645	5,786	1,542	4,244	28	上 勝 町	
63,480	63,480	1,037	4,982	472	4,510	45	佐 那 河 内 村	
225,720	225,712	1,489	6,720	670	6,050	67	石 井 町	
272,711	272,711	2,914	23,189	4,807	18,382	41	神 山 町	
113,070	113,048	2,655	17,607	4,277	13,330	26	那 賀 町	
11,724	11,724	0	1,892	646	1,246	38	牟 岐 町	
32,398	32,090	877	6,547	2,462	4,085	36	美 波 町	
53,025	53,025	1,680	8,136	2,278	5,858	31	海 陽 町	
144,263	144,229	64	2,387	181	2,206	70	松 茂 町	
16,040	16,036	300	404	103	301	85	北 島 町	
183,679	183,679	504	3,589	425	3,164	90	藍 住 町	
164,230	164,230	989	4,595	425	4,170	67	板 野 町	
221,240	221,240	586	5,518	510	5,008	75	上 板 町	
259,127	259,127	406	17,009	4,267	12,742	29	つ る ぎ 町	
216,239	216,239	1,407	13,984	2,383	11,601	39	東 み よ し 町	
4,083,864	4,082,746	26,816	174,938	28,506	146,432	45	市 計	
2,331,888	2,331,507	16,415	136,041	26,535	109,506	45	町 村 計	
6,415,752	6,414,253	43,231	310,979	55,041	255,938	45	合 計	

2 令和2年度土地に関する概要調書

(3) 宅地：住宅用地 No_1（小規模住宅用地）

市町村名	地 積 (㎡)				決 定 価	
	非課税地積 (イ)	評価総地積 (ロ)	法定免税点 未満のもの (ハ)	法定免税点 以上のもの (ニ)	総 額 (ホ)	法定免税点 未満のもの (ヘ)
徳 島 市	—	15,226,085	141,039	15,085,046	553,960,672	2,151,519
鳴 門 市	—	4,242,924	241,457	4,001,467	71,263,006	2,147,799
小 松 島 市	—	2,749,802	98,065	2,651,737	46,830,272	1,184,181
阿 南 市	—	5,413,255	286,027	5,127,228	77,120,564	2,382,814
吉 野 川 市	—	3,252,766	156,185	3,096,581	39,785,109	1,187,471
阿 波 市	—	2,767,836	232,142	2,535,694	20,392,484	1,603,343
美 馬 市	—	2,615,762	304,707	2,311,055	19,482,116	1,348,274
三 好 市	—	2,470,293	498,400	1,971,893	19,498,095	1,696,985
勝 浦 町	—	349,906	33,626	316,280	2,852,134	256,585
上 勝 町	—	196,435	76,315	120,120	292,139	100,347
佐那河内村	—	181,912	30,390	151,522	837,071	116,322
石 井 町	—	1,781,429	65,108	1,716,321	26,850,360	674,776
神 山 町	—	551,342	121,074	430,268	2,085,348	377,304
那 賀 町	—	918,818	242,361	676,457	3,210,616	597,652
牟 岐 町	—	356,232	111,361	244,871	3,081,102	812,992
美 波 町	—	567,344	170,511	396,833	4,297,862	1,146,683
海 陽 町	—	895,863	241,445	654,418	6,178,022	1,381,070
松 茂 町	—	959,196	8,450	950,746	21,743,829	104,008
北 島 町	—	1,531,977	4,564	1,527,413	43,640,663	122,927
藍 住 町	—	2,204,256	8,329	2,195,927	59,833,914	202,638
板 野 町	—	910,866	108,126	802,740	8,492,639	978,664
上 板 町	—	866,867	105,436	761,431	6,940,666	817,115
つ る ぎ 町	—	1,006,372	220,123	786,249	5,410,875	673,093
東みよし町	—	1,179,982	99,356	1,080,626	13,120,646	498,218
市 計	—	38,738,723	1,958,022	36,780,701	848,332,318	13,702,386
町 村 計	—	14,458,797	1,646,575	12,812,222	208,867,886	8,860,394
合 計	—	53,197,520	3,604,597	49,592,923	1,057,200,204	22,562,780

格 (千円)		筆 数 (筆)				単位当り価格	市町村名
法定免税点 以上のもの (ト)	(ト)に係る 課税標準額 (チ)	非課税地 筆 数 (リ)	評価総筆数 (ヌ)	法定免税点 未満のもの (ル)	法定免税点 以上のもの (ヌ)-(ル) (フ)	(平均価格) (円/㎡) (ホ)/(ロ) (ワ)	
551,809,153	91,963,035	—	111,681	2,217	109,464	36,382	
69,115,207	11,517,337	—	33,054	4,531	28,523	16,796	鳴 門 市
45,646,091	7,607,674	—	19,226	1,290	17,936	17,030	小 松 島 市
74,737,750	12,456,277	—	40,114	3,179	36,935	14,247	阿 南 市
38,597,638	6,431,612	—	21,002	1,281	19,721	12,231	吉 野 川 市
18,789,141	3,131,356	—	19,966	1,903	18,063	7,368	阿 波 市
18,133,842	3,021,708	—	15,519	2,095	13,424	7,448	美 馬 市
17,801,110	2,966,843	—	15,277	3,655	11,622	7,893	三 好 市
2,595,549	431,198	—	2,267	348	1,919	8,151	勝 浦 町
191,792	31,931	—	1,242	524	718	1,487	上 勝 町
720,749	120,077	—	1,161	221	940	4,602	佐那河内村
26,175,584	4,362,598	—	11,319	575	10,744	15,072	石 井 町
1,708,044	284,670	—	3,849	922	2,927	3,782	神 山 町
2,612,964	435,454	—	5,730	1,689	4,041	3,494	那 賀 町
2,268,110	378,017	—	3,107	1,195	1,912	8,649	牟 岐 町
3,151,179	525,195	—	5,013	1,909	3,104	7,575	美 波 町
4,796,952	799,462	—	6,678	2,392	4,286	6,896	海 陽 町
21,639,821	3,606,635	—	5,470	98	5,372	22,669	松 茂 町
43,517,736	7,252,898	—	8,759	119	8,640	28,487	北 島 町
59,631,276	9,905,863	—	13,758	275	13,483	27,145	藍 住 町
7,513,975	1,251,551	—	6,426	888	5,538	9,324	板 野 町
6,123,551	1,020,590	—	4,702	795	3,907	8,007	上 板 町
4,737,782	786,681	—	6,034	1,454	4,580	5,377	つ る ぎ 町
12,622,428	2,099,210	—	7,880	816	7,064	11,119	東みよし町
834,629,932	139,095,842	—	275,839	20,151	255,688	21,899	市 計
200,007,492	33,292,030	—	93,395	14,220	79,175	14,446	町 村 計
1,034,637,424	172,387,872	—	369,234	34,371	334,863	19,873	合 計

2 令和2年度土地に関する概要調書

(3) 宅地：住宅用地 No_2 (一般住宅用地)

市町村名	地 積 (㎡)				決 定 価	
	非課税地積 (イ)	評価総地積 (ロ)	法定免税点 未満のもの (ハ)	法定免税点 以上のもの (ニ)	総 額 (ホ)	法定免税点 未満のもの (ヘ)
徳 島 市	—	5,540,224	9,795	5,530,429	140,896,773	131,754
鳴 門 市	—	2,645,281	11,526	2,633,755	36,648,249	87,036
小 松 島 市	—	1,548,038	4,631	1,543,407	20,989,689	36,693
阿 南 市	—	3,715,871	17,525	3,698,346	43,234,344	84,684
吉 野 川 市	—	3,996,427	31,480	3,964,947	40,271,487	81,446
阿 波 市	—	5,317,446	32,587	5,284,859	36,874,147	106,934
美 馬 市	—	3,466,429	106,790	3,359,639	22,785,397	206,714
三 好 市	—	1,735,147	156,319	1,578,828	10,204,727	249,087
勝 浦 町	—	219,752	1,178	218,574	1,705,660	6,507
上 勝 町	—	135,588	34,399	101,189	180,437	27,962
佐那河内村	—	153,860	6,793	147,067	704,496	18,214
石 井 町	—	1,515,352	1,039	1,514,313	18,957,278	8,280
神 山 町	—	459,348	32,541	426,807	1,683,478	59,837
那 賀 町	—	732,696	68,701	663,995	2,636,287	99,429
牟 岐 町	—	144,336	6,167	138,169	1,005,328	20,635
美 波 町	—	221,165	11,264	209,901	1,135,926	31,755
海 陽 町	—	620,900	32,422	588,478	4,005,248	71,837
松 茂 町	—	526,409	471	525,938	9,761,129	5,235
北 島 町	—	532,621	148	532,473	14,305,777	3,502
藍 住 町	—	779,512	181	779,331	18,716,848	4,027
板 野 町	—	1,155,717	2,874	1,152,843	9,867,299	16,222
上 板 町	—	1,157,602	4,845	1,152,757	8,904,967	26,947
つ る ぎ 町	—	980,382	91,431	888,951	4,558,760	136,365
東みよし町	—	868,850	24,968	843,882	9,134,426	47,566
市 計	—	27,964,863	370,653	27,594,210	351,904,813	984,348
町 村 計	—	10,204,090	319,422	9,884,668	107,263,344	584,320
合 計	—	38,168,953	690,075	37,478,878	459,168,157	1,568,668

格 (千円)		筆 数 (筆)				単位当り価格		市町村名
法定免税点 以上のもの	(ト)に係る 課税標準額	非課税地 筆 数	評価総筆数	法定免税点 未満のもの	法定免税点 以上のもの	(平均価格) (円/㎡)		
(ト)	(チ)	(リ)	(ヌ)	(ル)	(ヌ)-(ル) (マ)	(ホ)/(ロ) (リ)		
140,765,019	46,921,369	—	42,788	412	42,376	25,432	徳 島 市	
36,561,213	12,185,651	—	20,196	505	19,691	13,854	鳴 門 市	
20,952,996	6,984,330	—	10,902	223	10,679	13,559	小 松 島 市	
43,149,660	14,383,212	—	26,647	502	26,145	11,635	阿 南 市	
40,190,041	13,393,007	—	16,713	377	16,336	10,077	吉 野 川 市	
36,767,213	12,255,207	—	17,755	574	17,181	6,935	阿 波 市	
22,578,683	7,522,924	—	13,150	1,010	12,140	6,573	美 馬 市	
9,955,640	3,318,542	—	9,857	1,532	8,325	5,881	三 好 市	
1,699,153	563,509	—	1,358	33	1,325	7,762	勝 浦 町	
152,475	50,771	—	736	244	492	1,331	上 勝 町	
686,282	228,696	—	937	94	843	4,579	佐那河内村	
18,948,998	6,316,332	—	8,113	69	8,044	12,510	石 井 町	
1,623,641	541,069	—	2,747	403	2,344	3,665	神 山 町	
2,536,858	845,619	—	3,357	663	2,694	3,598	那 賀 町	
984,693	328,231	—	1,219	120	1,099	6,965	牟 岐 町	
1,104,171	368,046	—	1,692	169	1,523	5,136	美 波 町	
3,933,411	1,311,068	—	3,646	449	3,197	6,451	海 陽 町	
9,755,894	3,251,964	—	3,302	28	3,274	18,543	松 茂 町	
14,302,275	4,767,423	—	4,232	20	4,212	26,859	北 島 町	
18,712,821	6,205,584	—	6,613	31	6,582	24,011	藍 住 町	
9,851,077	3,282,124	—	4,970	90	4,880	8,538	板 野 町	
8,878,020	2,959,339	—	4,395	145	4,250	7,693	上 板 町	
4,422,395	1,466,005	—	4,796	751	4,045	4,650	つ る ぎ 町	
9,086,860	3,023,021	—	5,988	332	5,656	10,513	東みよし町	
350,920,465	116,964,242	—	158,008	5,135	152,873	12,584	市 計	
106,679,024	35,508,801	—	58,101	3,641	54,460	10,512	町 村 計	
457,599,489	152,473,043	—	216,109	8,776	207,333	12,030	合 計	

2 令和2年度土地に関する概要調書

(3) 宅地：商業地等 No_3 (非住宅用地)

市町村名	地 積 (㎡)				決 定 価	
	非課税地積 (イ)	評価総地積 (ロ)	法定免税点 未満のもの (ハ)	法定免税点 以上のもの (ニ)	総 額 (ホ)	法定免税点 未満のもの (ヘ)
徳 島 市	—	9,964,094	10,816	9,953,278	350,908,497	123,214
鳴 門 市	—	4,484,311	19,292	4,465,019	65,899,734	137,366
小 松 島 市	—	2,468,066	3,284	2,464,782	35,406,121	27,168
阿 南 市	—	6,492,001	5,389	6,486,612	75,386,957	30,095
吉 野 川 市	—	2,283,312	5,515	2,277,797	29,956,543	12,760
阿 波 市	—	3,129,046	10,572	3,118,474	18,580,345	14,221
美 馬 市	—	1,931,999	33,785	1,898,214	18,430,489	47,016
三 好 市	—	1,569,432	62,536	1,506,896	14,565,499	94,929
勝 浦 町	—	289,226	696	288,530	2,566,290	4,239
上 勝 町	—	32,051	6,990	25,061	51,360	6,901
佐那河内村	—	65,701	1,375	64,326	366,016	2,934
石 井 町	—	1,395,952	1,525	1,394,427	19,389,690	12,381
神 山 町	—	221,400	4,071	217,329	1,076,693	7,756
那 賀 町	—	354,699	12,265	342,434	1,633,681	21,219
牟 岐 町	—	200,054	3,573	196,481	1,763,489	11,939
美 波 町	—	382,644	9,969	372,675	2,699,918	42,112
海 陽 町	—	442,681	14,881	427,800	3,136,051	34,108
松 茂 町	—	1,181,626	147	1,181,479	19,799,777	1,594
北 島 町	—	1,450,664	154	1,450,510	31,766,603	2,052
藍 住 町	—	2,127,621	568	2,127,053	50,950,019	7,489
板 野 町	—	1,274,254	3,164	1,271,090	10,870,709	7,252
上 板 町	—	1,014,591	1,384	1,013,207	8,345,859	7,957
つ る ぎ 町	—	461,764	24,373	437,391	2,694,134	26,743
東みよし町	—	801,442	14,139	787,303	9,418,930	26,330
市 計	—	32,322,261	151,189	32,171,072	609,134,185	486,769
町 村 計	—	11,696,370	99,274	11,597,096	166,529,219	223,006
合 計	—	44,018,631	250,463	43,768,168	775,663,404	709,775

格 (千円)		筆 数 (筆)				単位当り価格		市町村名
法定免税点 以上のもの	(ト)に係る 課税標準額	非課税地 筆 数	評価総筆数	法定免税点 未満のもの	法定免税点 以上のもの	(平均価格) (円/㎡)		
(ト)	(チ)	(リ)	(ヌ)	(ル)	(ヌ)-(ル) (ワ)	(ホ)/(ロ) (リ)		
350,785,283	243,735,960	—	30,058	460	29,598	35,217	徳 島 市	
65,762,368	45,901,277	—	18,760	3,008	15,752	14,696	鳴 門 市	
35,378,953	24,708,454	—	6,291	173	6,118	14,346	小 松 島 市	
75,356,862	52,696,792	—	11,575	168	11,407	11,612	阿 南 市	
29,943,783	20,795,987	—	5,338	93	5,245	13,120	吉 野 川 市	
18,566,124	12,967,072	—	5,848	112	5,736	5,938	阿 波 市	
18,383,473	12,858,588	—	5,588	382	5,206	9,540	美 馬 市	
14,470,570	10,102,606	—	7,749	808	6,941	9,281	三 好 市	
2,562,051	1,786,290	—	1,521	32	1,489	8,873	勝 浦 町	
44,459	31,060	—	197	67	130	1,602	上 勝 町	
363,082	252,266	—	298	18	280	5,571	佐那河内村	
19,377,309	13,562,981	—	4,020	77	3,943	13,890	石 井 町	
1,068,937	748,093	—	918	57	861	4,863	神 山 町	
1,612,462	1,128,714	—	1,317	158	1,159	4,606	那 賀 町	
1,751,550	1,223,345	—	880	57	823	8,815	牟 岐 町	
2,657,806	1,857,319	—	2,125	236	1,889	7,056	美 波 町	
3,101,943	2,171,283	—	1,705	211	1,494	7,084	海 陽 町	
19,798,183	13,853,282	—	1,563	18	1,545	16,756	松 茂 町	
31,764,551	22,141,682	—	2,639	13	2,626	21,898	北 島 町	
50,942,530	33,998,706	—	5,829	49	5,780	23,947	藍 住 町	
10,863,457	7,526,657	—	3,101	56	3,045	8,531	板 野 町	
8,337,902	5,820,209	—	2,684	60	2,624	8,226	上 板 町	
2,667,391	1,858,634	—	1,286	210	1,076	5,834	つ る ぎ 町	
9,392,600	6,528,266	—	4,064	254	3,810	11,752	東みよし町	
608,647,416	423,766,736	—	91,207	5,204	86,003	18,846	市 計	
166,306,213	114,488,787	—	34,147	1,573	32,574	14,238	町 村 計	
774,953,629	538,255,523	—	125,354	6,777	118,577	17,621	合 計	

2 令和2年度土地に関する概要調書

(3) 宅地合計

市町村名	地 積 (㎡)				決 定 価	
	非課税地積 (イ)	評価総地積 (ロ)	法定免税点 未満のもの (ハ)	法定免税点 以上のもの (ニ)	総 額 (ホ)	法定免税点 未満のもの (ヘ)
徳 島 市	3,414,318	30,730,403	161,650	30,568,753	1,045,765,942	2,406,487
鳴 門 市	1,097,281	11,372,516	272,275	11,100,241	173,810,989	2,372,201
小 松 島 市	888,918	6,765,906	105,980	6,659,926	103,226,082	1,248,042
阿 南 市	880,361	15,621,127	308,941	15,312,186	195,741,865	2,497,593
吉 野 川 市	991,243	9,532,505	193,180	9,339,325	110,013,139	1,281,677
阿 波 市	443,820	11,214,328	275,301	10,939,027	75,846,976	1,724,498
美 馬 市	635,710	8,014,190	445,282	7,568,908	60,698,002	1,602,004
三 好 市	721,294	5,774,872	717,255	5,057,617	44,268,321	2,041,001
勝 浦 町	133,603	858,884	35,500	823,384	7,124,084	267,331
上 勝 町	48,426	364,074	117,704	246,370	523,936	135,210
佐那河内村	31,412	401,473	38,558	362,915	1,907,583	137,470
石 井 町	305,552	4,692,733	67,672	4,625,061	65,197,328	695,437
神 山 町	164,056	1,232,090	157,686	1,074,404	4,845,519	444,897
那 賀 町	298,791	2,006,213	323,327	1,682,886	7,480,584	718,300
牟 岐 町	164,232	700,622	121,101	579,521	5,849,919	845,566
美 波 町	247,610	1,171,153	191,744	979,409	8,133,706	1,220,550
海 陽 町	281,734	1,959,444	288,748	1,670,696	13,319,321	1,487,015
松 茂 町	279,833	2,667,231	9,068	2,658,163	51,304,735	110,837
北 島 町	263,863	3,515,262	4,866	3,510,396	89,713,043	128,481
藍 住 町	246,977	5,111,389	9,078	5,102,311	129,500,781	214,154
板 野 町	829,119	3,340,837	114,164	3,226,673	29,230,647	1,002,138
上 板 町	85,370	3,039,060	111,665	2,927,395	24,191,492	852,019
つ る ぎ 町	282,775	2,448,518	335,927	2,112,591	12,663,769	836,201
東みよし町	186,623	2,850,274	138,463	2,711,811	31,674,002	572,114
市 計	9,072,945	99,025,847	2,479,864	96,545,983	1,809,371,316	15,173,503
町 村 計	3,849,976	36,359,257	2,065,271	34,293,986	482,660,449	9,667,720
合 計	12,922,921	135,385,104	4,545,135	130,839,969	2,292,031,765	24,841,223

格 (千円)		筆 数 (筆)				単位当り価格	市町村名
法定免税点 以上のもの (ト)	(ト)に係る 課税標準額 (チ)	非課税地 筆 数 (リ)	評価総筆数 (ヌ)	法定免税点 未満のもの (ル)	法定免税点 以上のもの (ヌ)-(ル) (ヲ)	(平均価格) (円/m ²) (ホ)/(ロ) (リ)	
1, 043, 359, 455	382, 620, 364	11, 938	184, 527	3, 089	181, 438	34, 030	
171, 438, 788	69, 604, 265	2, 074	72, 010	8, 044	63, 966	15, 283	鳴 門 市
101, 978, 040	39, 300, 458	3, 407	36, 419	1, 686	34, 733	15, 257	小 松 島 市
193, 244, 272	79, 536, 281	2, 446	78, 336	3, 849	74, 487	12, 531	阿 南 市
108, 731, 462	40, 620, 606	2, 850	43, 053	1, 751	41, 302	11, 541	吉 野 川 市
74, 122, 478	28, 353, 635	984	43, 569	2, 589	40, 980	6, 763	阿 波 市
59, 095, 998	23, 403, 220	1, 394	34, 257	3, 487	30, 770	7, 574	美 馬 市
42, 227, 320	16, 387, 991	2, 081	32, 883	5, 995	26, 888	7, 666	三 好 市
6, 856, 753	2, 780, 997	267	5, 146	413	4, 733	8, 295	勝 浦 町
388, 726	113, 762	217	2, 175	835	1, 340	1, 439	上 勝 町
1, 770, 113	601, 039	359	2, 396	333	2, 063	4, 751	佐 那 河 内 村
64, 501, 891	24, 241, 911	1, 010	23, 452	721	22, 731	13, 893	石 井 町
4, 400, 622	1, 573, 832	759	7, 514	1, 382	6, 132	3, 933	神 山 町
6, 762, 284	2, 409, 787	1, 171	10, 404	2, 510	7, 894	3, 729	那 賀 町
5, 004, 353	1, 929, 593	441	5, 206	1, 372	3, 834	8, 350	牟 岐 町
6, 913, 156	2, 750, 560	1, 049	8, 830	2, 314	6, 516	6, 945	美 波 町
11, 832, 306	4, 281, 813	1, 014	12, 029	3, 052	8, 977	6, 798	海 陽 町
51, 193, 898	20, 711, 881	305	10, 335	144	10, 191	19, 235	松 茂 町
89, 584, 562	34, 162, 003	1, 132	15, 630	152	15, 478	25, 521	北 島 町
129, 286, 627	50, 110, 153	656	26, 200	355	25, 845	25, 336	藍 住 町
28, 228, 509	12, 060, 332	640	14, 497	1, 034	13, 463	8, 749	板 野 町
23, 339, 473	9, 800, 138	389	11, 781	1, 000	10, 781	7, 960	上 板 町
11, 827, 568	4, 111, 320	444	12, 116	2, 415	9, 701	5, 172	つ る ぎ 町
31, 101, 888	11, 650, 497	608	17, 932	1, 402	16, 530	11, 113	東 み よ し 町
1, 794, 197, 813	679, 826, 820	27, 174	525, 054	30, 490	494, 564	18, 272	市 計
472, 992, 729	183, 289, 618	10, 461	185, 643	19, 434	166, 209	13, 275	町 村 計
2, 267, 190, 542	863, 116, 438	37, 635	710, 697	49, 924	660, 773	16, 930	合 計

2 令和2年度土地に関する概要調書

(4) 山林（介在分を除く）

市町村名	地 積 (㎡)				決 定 価	
	非課税地積 (イ)	評価総地積 (ロ)	法定免税点 未満のもの (ハ)	法定免税点 以上のもの (ニ)	総 額 (ホ)	法定免税点 未満のもの (ヘ)
徳 島 市	2,276,866	32,371,238	3,928,811	28,442,427	375,270	46,078
鳴 門 市	2,845,185	43,153,829	5,827,355	37,326,474	323,164	41,855
小 松 島 市	492,838	5,745,245	655,375	5,089,870	52,416	5,847
阿 南 市	1,346,294	100,696,291	9,359,056	91,337,235	963,613	81,971
吉 野 川 市	4,247,328	67,610,921	8,055,188	59,555,733	853,483	90,374
阿 波 市	2,139,730	40,904,737	6,070,542	34,834,195	342,605	40,650
美 馬 市	5,379,099	139,080,835	23,964,493	115,116,342	1,504,889	233,769
三 好 市	36,446,098	194,706,769	43,082,996	151,623,773	1,791,423	380,191
勝 浦 町	1,469,836	14,718,244	1,626,913	13,091,331	180,185	20,591
上 勝 町	1,730,811	22,749,128	4,809,407	17,939,721	296,981	62,896
佐那河内村	724,562	11,557,550	1,833,094	9,724,456	134,881	19,222
石 井 町	241,929	1,949,966	215,364	1,734,602	19,045	2,196
神 山 町	1,158,097	58,090,986	10,693,656	47,397,330	555,127	91,527
那 賀 町	22,023,692	204,263,774	26,723,766	177,540,008	2,305,440	286,132
牟 岐 町	2,382,751	18,993,768	2,079,302	16,914,466	230,101	24,455
美 波 町	6,510,025	33,779,047	5,207,804	28,571,243	424,845	60,807
海 陽 町	13,449,405	72,282,145	8,123,900	64,158,245	672,149	73,891
松 茂 町	0	0	0	0	0	0
北 島 町	7,870	0	0	0	0	0
藍 住 町	0	0	0	0	0	0
板 野 町	2,580,230	7,228,372	794,581	6,433,791	64,132	7,270
上 板 町	281,073	4,036,529	719,254	3,317,275	31,605	4,845
つ る ぎ 町	6,962,808	98,769,732	13,986,205	84,783,527	1,464,499	194,165
東みよし町	1,878,832	39,865,390	9,253,152	30,612,238	428,771	88,285
市 計	55,173,438	624,269,865	100,943,816	523,326,049	6,206,863	920,735
町 村 計	61,401,921	588,284,631	86,066,398	502,218,233	6,807,761	936,282
合 計	116,575,359	1,212,554,496	187,010,214	1,025,544,282	13,014,624	1,857,017

格 (千円)		筆 数 (筆)				単位当り価格		市町村名
法定免税点 以上のもの	(ト)に係る 課税標準額	非課税地 筆 数	評価総筆数	法定免税点 未満のもの	法定免税点 以上のもの	(平均価格) (円/m ²)		
(ト)	(チ)	(リ)	(ス)	(ル)	(ヌ)-(ル) (フ)	(ホ)/(ロ)	(リ)	
329,192	329,191	3,080	20,524	3,350	17,174	12		徳 島 市
281,309	281,309	1,304	14,145	2,454	11,691	7		鳴 門 市
46,569	46,569	827	3,461	450	3,011	9		小 松 島 市
881,642	881,642	896	30,131	3,586	26,545	10		阿 南 市
763,109	763,082	4,107	27,846	4,117	23,729	13		吉 野 川 市
301,955	301,955	1,094	14,692	2,798	11,894	8		阿 波 市
1,271,120	1,271,119	3,703	57,182	13,392	43,790	11		美 馬 市
1,411,232	1,411,223	8,431	95,441	26,343	69,098	9		三 好 市
159,594	159,594	793	10,460	1,276	9,184	12		勝 浦 町
234,085	234,085	1,521	13,434	3,887	9,547	13		上 勝 町
115,659	115,659	1,767	9,506	1,608	7,898	12		佐 那 河 内 村
16,849	16,849	270	2,101	325	1,776	10		石 井 町
463,600	463,600	3,297	41,476	8,885	32,591	10		神 山 町
2,019,308	2,019,308	5,834	43,885	9,982	33,903	11		那 賀 町
205,646	205,646	721	6,127	1,760	4,367	12		牟 岐 町
364,038	364,038	1,611	9,775	3,181	6,594	13		美 波 町
598,258	598,258	2,578	16,201	4,599	11,602	9		海 陽 町
0	0	0	0	0	0	0		松 茂 町
0	0	28	0	0	0	0		北 島 町
0	0	0	0	0	0	0		藍 住 町
56,862	56,862	1,117	3,817	489	3,328	9		板 野 町
26,760	26,760	169	1,673	275	1,398	8		上 板 町
1,270,334	1,270,334	1,166	38,869	8,552	30,317	15		つ る ぎ 町
340,486	340,456	1,478	24,354	6,125	18,229	11		東みよし町
5,286,128	5,286,090	23,442	263,422	56,490	206,932	10		市 計
5,871,479	5,871,449	22,350	221,678	50,944	170,734	12		町 村 計
11,157,607	11,157,539	45,792	485,100	107,434	377,666	11		合 計

2 令和2年度土地に関する概要調書

(5) 合計

市町村名	地 積 (㎡)				決 定 価	
	非課税地積 (イ)	評価総地積 (ロ)	法定免税点 未満のもの (ハ)	法定免税点 以上のもの (ニ)	総 額 (ホ)	法定免税点 未満のもの (ヘ)
徳 島 市	27,157,860	107,091,980	6,331,696	100,760,284	1,193,994,334	2,747,724
鳴 門 市	25,265,883	80,099,897	7,274,874	72,825,023	197,625,021	2,550,814
小 松 島 市	12,901,877	32,463,468	1,606,153	30,857,315	130,082,632	1,334,752
阿 南 市	27,786,170	171,693,220	11,626,137	160,067,083	240,882,557	2,780,338
吉 野 川 市	26,128,781	104,444,112	10,125,044	94,319,068	122,811,637	1,503,016
阿 波 市	64,943,596	96,009,044	8,675,526	87,333,518	93,500,215	2,001,066
美 馬 市	129,675,089	183,003,005	29,522,288	153,480,717	73,639,531	2,072,591
三 好 市	198,575,474	233,396,696	50,623,252	182,773,444	51,662,963	2,644,595
勝 浦 町	11,341,922	25,300,635	2,170,239	23,130,396	8,635,181	320,607
上 勝 町	35,919,173	26,714,179	5,716,396	20,997,783	1,013,361	232,616
佐那河内村	4,863,333	15,483,680	2,145,709	13,337,971	2,453,103	176,107
石 井 町	9,680,888	19,169,112	933,463	18,235,649	76,558,925	764,629
神 山 町	22,549,631	71,267,246	12,717,245	58,550,001	7,006,152	609,290
那 賀 町	175,056,386	219,541,864	28,860,961	190,680,903	11,206,437	1,069,780
牟 岐 町	12,562,611	22,322,659	2,410,060	19,912,599	6,704,353	883,446
美 波 町	24,865,489	40,618,998	5,930,882	34,688,116	9,539,780	1,312,460
海 陽 町	98,743,873	85,538,816	10,016,645	75,522,171	17,166,158	1,649,192
松 茂 町	7,473,515	6,766,485	188,281	6,578,204	64,341,326	133,118
北 島 町	1,524,810	5,854,301	144,720	5,709,581	106,059,907	147,853
藍 住 町	6,024,287	10,886,522	445,589	10,440,933	130,589,042	262,454
板 野 町	7,726,261	18,920,075	1,340,421	17,579,654	32,258,341	1,047,797
上 板 町	6,362,204	17,864,038	1,369,583	16,494,455	27,834,057	915,035
つ る ぎ 町	43,924,380	114,187,336	17,037,076	97,150,260	15,726,358	1,116,128
東みよし町	22,574,719	53,825,779	10,824,760	43,001,019	35,043,597	728,908
市 計	512,434,730	1,008,201,422	125,784,970	882,416,452	2,104,198,890	17,634,896
町 村 計	491,193,482	754,261,725	102,252,030	652,009,695	552,136,078	11,369,420
合 計	1,003,628,212	1,762,463,147	228,037,000	1,534,426,147	2,656,334,968	29,004,316

格 (千円)		筆 数 (筆)				単位当り価格		市町村名
法定免税点 以上のもの (ト)	(ト)に係る 課税標準額 (フ)	非課税地 筆 数 (リ)	評価総筆数 (ヌ)	法定免税点 未満のもの (ル)	法定免税点 以上のもの (ヌ)-(ル) (ヘ)	(平均価格) (円/㎡) (ホ)/(ロ) (ワ)		
1, 191, 246, 610	460, 434, 756	103, 621	275, 237	11, 931	263, 306	11, 149	徳 島 市	
195, 074, 207	82, 722, 072	36, 569	123, 841	13, 457	110, 384	2, 467	鳴 門 市	
128, 747, 880	54, 766, 658	52, 637	63, 930	3, 537	60, 393	4, 007	小 松 島 市	
238, 102, 219	107, 711, 000	86, 486	191, 658	12, 162	179, 496	1, 403	阿 南 市	
121, 308, 621	49, 328, 859	57, 548	110, 924	9, 371	101, 553	1, 176	吉 野 川 市	
91, 499, 149	41, 829, 680	66, 550	122, 640	10, 337	112, 303	974	阿 波 市	
71, 566, 940	33, 050, 565	66, 983	148, 941	26, 406	122, 535	402	美 馬 市	
49, 018, 368	21, 717, 034	71, 710	191, 434	46, 626	144, 808	221	三 好 市	
8, 314, 574	4, 016, 654	11, 006	34, 581	3, 065	31, 516	341	勝 浦 町	
780, 745	505, 770	7, 193	27, 495	7, 495	20, 000	38	上 勝 町	
2, 276, 996	1, 075, 124	7, 455	21, 520	2, 854	18, 666	158	佐 那 河 内 村	
75, 794, 296	30, 139, 809	33, 401	44, 726	2, 488	42, 238	3, 994	石 井 町	
6, 396, 862	3, 392, 548	21, 426	82, 881	16, 636	66, 245	98	神 山 町	
10, 136, 657	5, 553, 700	37, 485	88, 941	19, 206	69, 735	51	那 賀 町	
5, 820, 907	2, 539, 148	7, 145	16, 600	4, 105	12, 495	300	牟 岐 町	
8, 227, 320	3, 822, 495	13, 579	32, 951	8, 784	24, 167	235	美 波 町	
15, 516, 966	7, 184, 949	23, 414	50, 889	12, 292	38, 597	201	海 陽 町	
64, 208, 208	28, 503, 637	7, 142	14, 774	401	14, 373	9, 509	松 茂 町	
105, 912, 054	42, 325, 860	8, 133	18, 748	384	18, 364	18, 117	北 島 町	
130, 326, 588	51, 011, 994	20, 372	34, 192	1, 151	33, 041	11, 995	藍 住 町	
31, 210, 544	14, 334, 021	11, 393	31, 545	2, 437	29, 108	1, 705	板 野 町	
26, 919, 022	12, 648, 794	9, 635	29, 000	2, 429	26, 571	1, 558	上 板 町	
14, 610, 230	6, 446, 015	22, 947	72, 119	15, 828	56, 291	138	つ る ぎ 町	
34, 314, 689	14, 082, 381	31, 030	67, 331	10, 829	56, 502	651	東 み よ し 町	
2, 086, 563, 994	851, 560, 624	542, 104	1, 228, 605	133, 827	1, 094, 778	2, 087	市 計	
540, 766, 658	227, 582, 899	272, 756	668, 293	110, 384	557, 909	732	町 村 計	
2, 627, 330, 652	1, 079, 143, 523	814, 860	1, 896, 898	244, 211	1, 652, 687	1, 507	合 計	

2 令和2年度土地に関する概要調書

(6) 最高価格

市町村名	田 (介在分を除く)	畑 (介在分を除く)	宅 地		
			住 宅 用 地		商 業 地 等 (非住宅用地)
			小 規 模	一 般	
徳 島 市	186	105	255,192	132,666	282,396
鳴 門 市	172	151	51,361	50,120	51,946
小 松 島 市	160	143	46,660	46,660	46,564
阿 南 市	202	160	51,673	51,673	50,230
吉 野 川 市	173	109	47,600	45,268	48,016
阿 波 市	174	137	20,790	20,790	20,988
美 馬 市	181	152	40,866	40,300	44,335
三 好 市	153	81	43,033	40,700	43,033
勝 浦 町	215	115	17,700	17,700	17,700
上 勝 町	140	59	7,280	5,300	6,285
佐 那 河 内 村	184	95	12,280	12,280	12,280
石 井 町	189	197	49,184	49,182	49,182
神 山 町	193	140	10,990	10,990	10,990
那 賀 町	344	178	14,910	14,910	15,510
牟 岐 町	123	70	26,863	25,150	27,158
美 波 町	158	72	28,510	23,347	27,700
海 陽 町	168	106	15,860	15,860	15,990
松 茂 町	165	85	38,638	38,638	39,528
北 島 町	175	98	53,648	53,648	53,648
藍 住 町	172	100	67,784	67,580	71,733
板 野 町	181	105	22,821	22,821	25,382
上 板 町	176	99	19,012	19,400	19,400
つ る ぎ 町	210	161	26,090	26,090	26,687
東 み よ し 町	171	112	29,641	29,253	29,641
市 平 均	175	130	69,647	53,522	73,439
町 村 平 均	185	112	27,576	27,009	28,051
県 平 均	182	118	41,599	35,847	43,180

(単位:円/m²)

宅地合計	山林 (介在分を除く)	市町村名
282,396	15	徳 島 市
51,946	33	鳴 門 市
46,660	101	小 松 島 市
51,673	80	阿 南 市
48,016	112	吉 野 川 市
20,988	28	阿 波 市
44,335	98	美 馬 市
43,033	20	三 好 市
17,700	52	勝 浦 町
7,280	15	上 勝 町
12,280	19	佐 那 河 内 村
49,184	67	石 井 町
10,990	34	神 山 町
15,510	217	那 賀 町
27,158	23	牟 岐 町
28,510	23	美 波 町
15,990	32	海 陽 町
39,528	0	松 茂 町
53,648	0	北 島 町
71,733	0	藍 住 町
25,382	19	板 野 町
19,400	13	上 板 町
26,687	97	つ る ぎ 町
29,641	93	東 み よ し 町
73,631	61	市 平 均
28,164	54	町 村 平 均
43,320	57	県 平 均

3 令和2年度家屋に関する概要調書

(1) 棟 数

市町村名	木 造			木 造 以	
	総 数	法定免税点 未満のもの	法定免税点 以上のもの	総 数	法定免税点 未満のもの
徳 島 市	73,959	4,107	69,852	45,700	480
鳴 門 市	26,494	3,151	23,343	12,283	370
小 松 島 市	19,017	3,093	15,924	9,366	267
阿 南 市	35,726	2,698	33,028	22,228	281
吉 野 川 市	22,782	2,671	20,111	8,589	119
阿 波 市	23,938	1,518	22,420	11,617	244
美 馬 市	21,624	6,588	15,036	6,288	146
三 好 市	28,466	12,215	16,251	4,882	163
勝 浦 町	4,912	842	4,070	2,118	50
上 勝 町	2,836	1,262	1,574	518	51
佐那河内村	2,217	471	1,746	744	49
石 井 町	12,543	1,318	11,225	4,987	72
神 山 町	6,028	2,163	3,865	1,486	45
那 賀 町	10,668	2,072	8,596	2,238	54
牟 岐 町	4,308	652	3,656	768	11
美 波 町	4,650	1,225	3,425	2,062	125
海 陽 町	7,549	2,291	5,258	2,544	139
松 茂 町	4,593	151	4,442	3,105	24
北 島 町	7,384	133	7,251	3,673	22
藍 住 町	11,032	230	10,802	4,513	42
板 野 町	5,914	150	5,764	3,722	43
上 板 町	6,585	400	6,185	2,891	31
つ る ぎ 町	9,475	2,911	6,564	1,487	39
東みよし町	11,224	1,983	9,241	3,751	115
市 計	252,006	36,041	215,965	120,953	2,070
町 村 計	111,918	18,254	93,664	40,607	912
合 計	363,924	54,295	309,629	161,560	2,982

(単位:棟)

外	計			市町村名
	総数	法定免税点未満のもの	法定免税点以上のもの	
45,220	119,659	4,587	115,072	徳島市
11,913	38,777	3,521	35,256	鳴門市
9,099	28,383	3,360	25,023	小松島市
21,947	57,954	2,979	54,975	阿南市
8,470	31,371	2,790	28,581	吉野川市
11,373	35,555	1,762	33,793	阿波市
6,142	27,912	6,734	21,178	美馬市
4,719	33,348	12,378	20,970	三好市
2,068	7,030	892	6,138	勝浦町
467	3,354	1,313	2,041	上勝町
695	2,961	520	2,441	佐那河内村
4,915	17,530	1,390	16,140	石井町
1,441	7,514	2,208	5,306	神山町
2,184	12,906	2,126	10,780	那賀町
757	5,076	663	4,413	牟岐町
1,937	6,712	1,350	5,362	美波町
2,405	10,093	2,430	7,663	海陽町
3,081	7,698	175	7,523	松茂町
3,651	11,057	155	10,902	北島町
4,471	15,545	272	15,273	藍住町
3,679	9,636	193	9,443	板野町
2,860	9,476	431	9,045	上板町
1,448	10,962	2,950	8,012	つるぎ町
3,636	14,975	2,098	12,877	東みよし町
118,883	372,959	38,111	334,848	市計
39,695	152,525	19,166	133,359	町村計
158,578	525,484	57,277	468,207	合計

3 令和2年度家屋に関する概要調書

(2) 床面積

市町村名	木 造			木 造 以	
	総 数	法定免税点 未満のもの	法定免税点 以上のもの	総 数	法定免税点 未満のもの
徳 島 市	7,249,872	195,332	7,054,540	11,392,880	15,575
鳴 門 市	2,537,002	125,326	2,411,676	2,599,297	9,655
小 松 島 市	1,521,188	84,005	1,437,183	1,526,658	4,865
阿 南 市	3,174,156	102,219	3,071,937	3,860,758	7,105
吉 野 川 市	2,151,324	143,503	2,007,821	1,418,382	3,781
阿 波 市	2,305,279	76,636	2,228,643	1,519,723	6,417
美 馬 市	1,906,062	377,289	1,528,773	1,027,317	5,265
三 好 市	1,874,217	529,051	1,345,166	807,821	4,761
勝 浦 町	318,616	32,056	286,560	235,314	804
上 勝 町	162,976	55,162	107,814	45,474	969
佐那河内村	163,145	22,771	140,374	62,088	692
石 井 町	1,156,915	46,162	1,110,753	828,929	2,614
神 山 町	468,203	138,497	329,706	150,167	887
那 賀 町	697,946	91,376	606,570	220,179	779
牟 岐 町	246,551	38,167	208,384	116,056	382
美 波 町	427,231	81,779	345,452	224,125	4,892
海 陽 町	602,208	118,844	483,364	284,015	3,946
松 茂 町	470,438	4,807	465,631	951,847	717
北 島 町	785,405	7,478	777,927	798,952	447
藍 住 町	1,234,829	12,126	1,222,703	1,210,872	1,460
板 野 町	642,321	6,721	635,600	598,040	1,147
上 板 町	661,051	22,496	638,555	458,200	629
つ る ぎ 町	731,394	172,973	558,421	279,107	1,560
東みよし町	917,742	89,081	828,661	413,580	3,023
市 計	22,719,100	1,633,361	21,085,739	24,152,836	57,424
町 村 計	9,686,971	940,496	8,746,475	6,876,945	24,948
合 計	32,406,071	2,573,857	29,832,214	31,029,781	82,372

(単位: m²)

外	計			市町村名
	総数	法定免税点未満のもの	法定免税点以上のもの	
11,377,305	18,642,752	210,907	18,431,845	徳島市
2,589,642	5,136,299	134,981	5,001,318	鳴門市
1,521,793	3,047,846	88,870	2,958,976	小松島市
3,853,653	7,034,914	109,324	6,925,590	阿南市
1,414,601	3,569,706	147,284	3,422,422	吉野川市
1,513,306	3,825,002	83,053	3,741,949	阿波市
1,022,052	2,933,379	382,554	2,550,825	美馬市
803,060	2,682,038	533,812	2,148,226	三好市
234,510	553,930	32,860	521,070	勝浦町
44,505	208,450	56,131	152,319	上勝町
61,396	225,233	23,463	201,770	佐那河内村
826,315	1,985,844	48,776	1,937,068	石井町
149,280	618,370	139,384	478,986	神山町
219,400	918,125	92,155	825,970	那賀町
115,674	362,607	38,549	324,058	牟岐町
219,233	651,356	86,671	564,685	美波町
280,069	886,223	122,790	763,433	海陽町
951,130	1,422,285	5,524	1,416,761	松茂町
798,505	1,584,357	7,925	1,576,432	北島町
1,209,412	2,445,701	13,586	2,432,115	藍住町
596,893	1,240,361	7,868	1,232,493	板野町
457,571	1,119,251	23,125	1,096,126	上板町
277,547	1,010,501	174,533	835,968	つるぎ町
410,557	1,331,322	92,104	1,239,218	東みよし町
24,095,412	46,871,936	1,690,785	45,181,151	市計
6,851,997	16,563,916	965,444	15,598,472	町村計
30,947,409	63,435,852	2,656,229	60,779,623	合計

3 令和2年度家屋に関する概要調書

(3) 決定価格

市町村名	木 造			木 造 以	
	総 数	法定免税点 未満のもの	法定免税点 以上のもの	総 数	法定免税点 未満のもの
徳 島 市	178,976,291	312,564	178,663,727	464,026,605	76,574
鳴 門 市	54,159,571	145,980	54,013,591	80,752,231	26,465
小 松 島 市	31,989,667	104,412	31,885,255	38,518,312	13,572
阿 南 市	67,942,844	125,399	67,817,445	130,101,868	24,787
吉 野 川 市	35,935,930	123,256	35,812,674	33,610,423	8,071
阿 波 市	37,743,882	87,487	37,656,395	27,984,186	21,834
美 馬 市	22,924,495	303,411	22,621,084	26,310,797	14,217
三 好 市	17,486,061	410,509	17,075,552	18,989,759	14,197
勝 浦 町	4,125,316	30,422	4,094,894	4,116,641	3,697
上 勝 町	782,177	46,967	735,210	456,707	2,988
佐那河内村	1,967,005	24,697	1,942,308	1,089,575	3,097
石 井 町	22,510,953	40,876	22,470,077	21,589,595	5,854
神 山 町	2,785,287	118,706	2,666,581	2,816,360	3,098
那 賀 町	6,768,642	93,973	6,674,669	5,343,516	3,471
牟 岐 町	2,715,563	43,991	2,671,572	2,567,321	1,105
美 波 町	3,891,606	81,151	3,810,455	4,670,703	10,841
海 陽 町	6,813,110	116,105	6,697,005	4,637,632	11,960
松 茂 町	12,211,717	8,934	12,202,783	35,319,591	2,356
北 島 町	21,876,435	11,103	21,865,332	30,224,907	1,536
藍 住 町	34,377,601	13,228	34,364,373	37,917,521	4,658
板 野 町	13,300,528	14,193	13,286,335	14,875,607	4,867
上 板 町	11,710,446	19,549	11,690,897	9,040,962	3,070
つ る ぎ 町	6,532,622	113,311	6,419,311	5,388,370	4,236
東みよし町	12,889,366	66,817	12,822,549	9,277,807	8,316
市 計	447,158,741	1,613,018	445,545,723	820,294,181	199,717
町 村 計	165,258,374	844,023	164,414,351	189,332,815	75,150
合 計	612,417,115	2,457,041	609,960,074	1,009,626,996	274,867

(単位:千円)

外	計			市町村名
	総数	法定免税点未満のもの	法定免税点以上のもの	
463,950,031	643,002,896	389,138	642,613,758	徳島市
80,725,766	134,911,802	172,445	134,739,357	鳴門市
38,504,740	70,507,979	117,984	70,389,995	小松島市
130,077,081	198,044,712	150,186	197,894,526	阿南市
33,602,352	69,546,353	131,327	69,415,026	吉野川市
27,962,352	65,728,068	109,321	65,618,747	阿波市
26,296,580	49,235,292	317,628	48,917,664	美馬市
18,975,562	36,475,820	424,706	36,051,114	三好市
4,112,944	8,241,957	34,119	8,207,838	勝浦町
453,719	1,238,884	49,955	1,188,929	上勝町
1,086,478	3,056,580	27,794	3,028,786	佐那河内村
21,583,741	44,100,548	46,730	44,053,818	石井町
2,813,262	5,601,647	121,804	5,479,843	神山町
5,340,045	12,112,158	97,444	12,014,714	那賀町
2,566,216	5,282,884	45,096	5,237,788	牟岐町
4,659,862	8,562,309	91,992	8,470,317	美波町
4,625,672	11,450,742	128,065	11,322,677	海陽町
35,317,235	47,531,308	11,290	47,520,018	松茂町
30,223,371	52,101,342	12,639	52,088,703	北島町
37,912,863	72,295,122	17,886	72,277,236	藍住町
14,870,740	28,176,135	19,060	28,157,075	板野町
9,037,892	20,751,408	22,619	20,728,789	上板町
5,384,134	11,920,992	117,547	11,803,445	つるぎ町
9,269,491	22,167,173	75,133	22,092,040	東みよし町
820,094,464	1,267,452,922	1,812,735	1,265,640,187	市計
189,257,665	354,591,189	919,173	353,672,016	町村計
1,009,352,129	1,622,044,111	2,731,908	1,619,312,203	合計

3 令和2年度家屋に関する概要調書

(4) 単位当りの価格

市町村名	木 造			木 造 以	
	総 数	法定免税点 未満のもの	法定免税点 以上のもの	総 数	法定免税点 未満のもの
徳 島 市	24,687	1,600	25,326	40,730	4,916
鳴 門 市	21,348	1,165	22,397	31,067	2,741
小 松 島 市	21,029	1,243	22,186	25,230	2,790
阿 南 市	21,405	1,227	22,076	33,699	3,489
吉 野 川 市	16,704	859	17,837	23,696	2,135
阿 波 市	16,373	1,142	16,897	18,414	3,403
美 馬 市	12,027	804	14,797	25,611	2,700
三 好 市	9,330	776	12,694	23,507	2,982
勝 浦 町	12,948	949	14,290	17,494	4,598
上 勝 町	4,799	851	6,819	10,043	3,084
佐那河内村	12,057	1,085	13,837	17,549	4,475
石 井 町	19,458	885	20,230	26,045	2,239
神 山 町	5,949	857	8,088	18,755	3,493
那 賀 町	9,698	1,028	11,004	24,269	4,456
牟 岐 町	11,014	1,153	12,820	22,121	2,893
美 波 町	9,109	992	11,030	20,840	2,216
海 陽 町	11,314	977	13,855	16,329	3,031
松 茂 町	25,958	1,859	26,207	37,106	3,286
北 島 町	27,854	1,485	28,107	37,831	3,436
藍 住 町	27,840	1,091	28,105	31,314	3,190
板 野 町	20,707	2,112	20,904	24,874	4,243
上 板 町	17,715	869	18,308	19,731	4,881
つ る ぎ 町	8,932	655	11,495	19,306	2,715
東みよし町	14,045	750	15,474	22,433	2,751
市 計	19,682	988	21,130	33,963	3,478
町 村 計	17,060	897	18,798	27,532	3,012
合 計	18,898	955	20,446	32,537	3,337

(単位:円/㎡)

外	計			市町村名
	総数	法定免税点未満のもの	法定免税点以上のもの	
40,779	34,491	1,845	34,864	徳島市
31,173	26,266	1,278	26,941	鳴門市
25,302	23,134	1,328	23,789	小松島市
33,754	28,152	1,374	28,574	阿南市
23,754	19,482	892	20,282	吉野川市
18,478	17,184	1,316	17,536	阿波市
25,729	16,784	830	19,177	美馬市
23,629	13,600	796	16,782	三好市
17,538	14,879	1,038	15,752	勝浦町
10,195	5,943	890	7,806	上勝町
17,696	13,571	1,185	15,011	佐那河内村
26,120	22,207	958	22,743	石井町
18,846	9,059	874	11,441	神山町
24,339	13,192	1,057	14,546	那賀町
22,185	14,569	1,170	16,163	牟岐町
21,255	13,145	1,061	15,000	美波町
16,516	12,921	1,043	14,831	海陽町
37,132	33,419	2,044	33,541	松茂町
37,850	32,885	1,595	33,042	北島町
31,348	29,560	1,317	29,718	藍住町
24,914	22,716	2,422	22,846	板野町
19,752	18,540	978	18,911	上板町
19,399	11,797	673	14,119	つるぎ町
22,578	16,650	816	17,827	東みよし町
34,035	27,041	1,072	28,013	市計
27,621	21,407	952	22,674	町村計
32,615	25,570	1,028	26,642	合計

4 新增築分家屋の年別推移表

(1) 木造家屋

市町村名	床 面 積 (m ²)					決 定 価	
	27年 建築分	28年 建築分	29年 建築分	30年 建築分	元年 建築分	27年 建築分	28年 建築分
徳島市	112,375	119,025	135,638	137,455	130,094	6,983,454	7,382,484
鳴門市	25,920	26,290	22,834	20,572	23,253	1,653,601	1,712,293
小松島市	15,330	17,749	14,331	12,896	13,512	941,933	1,079,857
阿南市	34,287	34,950	35,403	31,400	36,584	2,305,129	2,369,075
吉野川市	14,829	14,275	15,304	13,487	14,612	956,703	850,068
阿波市	14,982	13,921	13,226	9,785	12,451	819,998	758,711
美馬市	9,665	8,382	14,116	9,294	8,469	591,664	498,413
三好市	5,399	5,893	5,109	5,415	6,588	328,874	362,178
勝浦町	258	1,623	1,193	1,373	2,556	16,458	106,922
上勝町	160	0	703	446	229	6,931	0
佐那河内村	544	885	593	739	396	33,761	54,199
石井町	11,592	13,650	10,505	13,368	12,679	694,058	848,775
神山町	1,102	901	362	863	664	63,082	46,793
那賀町	2,507	2,583	2,489	4,753	2,058	136,095	147,726
牟岐町	557	631	583	877	1,076	33,095	35,468
美波町	417	1,683	1,178	977	1,296	23,118	107,880
海陽町	2,656	1,365	1,521	1,867	2,438	140,078	76,522
松茂町	6,226	6,247	9,375	8,272	9,995	386,230	369,617
北島町	16,024	17,045	15,694	22,088	19,832	960,021	1,020,927
藍住町	21,980	28,066	32,058	23,618	21,679	1,411,862	1,750,368
板野町	5,366	8,098	7,905	6,487	6,869	349,613	496,050
上板町	2,772	4,245	4,731	4,512	3,435	167,622	261,462
つるぎ町	1,297	1,634	1,581	1,553	1,596	91,312	111,222
東みよし町	5,780	4,125	8,181	4,897	5,965	327,790	253,182
市 計	232,787	240,485	255,961	240,304	245,563	14,581,356	15,013,079
町 村 計	79,238	92,781	98,652	96,690	92,763	4,841,126	5,687,113
合 計	312,025	333,266	354,613	336,994	338,326	19,422,482	20,700,192

格 (千円)			単 位 当 り 価 格 (円/㎡)					市町村名
29年 建築分	30年 建築分	元年 建築分	27年 建築分	28年 建築分	29年 建築分	30年 建築分	元年 建築分	
9,478,179	9,485,128	9,185,189	62,144	62,025	69,878	71,614	70,604	徳島市
1,677,728	1,511,944	1,685,663	63,796	65,131	73,475	75,672	72,492	鳴門市
1,006,925	891,310	948,805	61,444	60,840	70,262	74,285	70,219	小松島市
2,670,535	2,407,981	2,786,872	67,230	67,785	75,432	78,774	76,177	阿南市
1,055,757	964,283	1,065,882	64,516	59,549	68,986	73,595	72,946	吉野川市
807,094	604,675	696,947	54,732	54,501	61,023	63,266	55,975	阿波市
979,184	638,005	557,445	61,217	59,462	69,367	69,516	65,822	美馬市
377,972	391,139	477,609	60,914	61,459	73,982	73,809	72,497	三好市
84,478	97,684	185,935	63,791	65,879	70,811	71,367	72,745	勝浦町
41,464	27,280	15,531	43,319	0	58,982	72,886	67,821	上勝町
41,198	57,708	26,370	62,061	61,242	69,474	78,089	66,591	佐那河内村
725,844	912,693	882,811	59,874	62,181	69,095	69,490	69,628	石井町
19,631	57,607	41,125	57,243	51,935	54,229	68,160	61,935	神山町
173,645	308,605	142,067	54,286	57,192	69,765	71,151	69,032	那賀町
42,965	63,563	77,643	59,417	56,209	73,696	76,605	72,159	牟岐町
81,185	70,749	90,943	55,439	64,100	68,918	73,413	70,172	美波町
107,281	129,134	164,427	52,740	56,060	70,533	71,074	67,443	海陽町
619,836	546,543	651,975	62,035	59,167	66,116	68,313	65,230	松茂町
1,061,514	1,501,189	1,352,830	59,911	59,896	67,638	71,918	68,215	北島町
2,245,678	1,611,483	1,502,201	64,234	62,366	70,050	69,769	69,293	藍住町
527,565	439,397	457,090	65,153	61,256	66,738	69,133	66,544	板野町
342,857	340,627	261,077	60,470	61,593	72,470	75,825	76,005	上板町
123,534	118,141	123,169	70,402	68,067	78,137	77,547	77,174	つるぎ町
511,993	316,863	402,228	56,711	61,377	62,583	67,887	67,431	東みよし町
18,053,374	16,894,465	17,404,412	62,638	62,428	70,532	70,305	70,876	市計
6,750,668	6,599,266	6,377,422	61,096	61,296	68,429	68,252	68,750	町村計
24,804,042	23,493,731	23,781,834	62,247	62,113	69,947	69,716	70,293	合計

4 新增築分家屋の年別推移表

(2) 非木造家屋

市町村名	床 面 積 (㎡)					決 定 価	
	27年	28年	29年	30年	元年	27年	28年
	建築分	建築分	建築分	建築分	建築分	建築分	建築分
徳島市	130,868	92,014	78,603	89,002	93,157	12,463,774	8,477,273
鳴門市	8,780	18,661	25,200	17,839	17,914	682,978	1,697,483
小松島市	5,056	10,797	14,080	17,016	11,550	284,290	684,173
阿南市	44,638	33,813	29,879	21,209	47,879	4,281,065	2,745,380
吉野川市	12,102	4,432	6,210	5,830	1,937	707,236	230,843
阿波市	7,092	7,265	3,655	4,496	10,989	442,667	381,046
美馬市	1,874	3,098	3,276	23,460	5,585	102,314	175,327
三好市	1,700	2,251	1,184	1,582	3,519	96,343	120,528
勝浦町	0	1,107	205	1,271	1,964	0	53,819
上勝町	172	38	0	0	0	15,618	784
佐那河内村	0	0	0	88	0	0	0
石井町	2,519	2,238	5,023	3,636	1,779	172,943	132,428
神山町	47	660	8	224	138	1,286	25,629
那賀町	395	858	1,574	445	409	28,488	63,355
牟岐町	79	114	269	313	29	2,432	3,863
美波町	170	269	331	733	94	12,823	15,170
海陽町	456	116	244	281	54	24,532	8,414
松茂町	2,754	12,446	2,565	7,410	14,792	184,855	558,311
北島町	23,253	10,713	9,351	3,551	10,245	2,348,061	1,016,252
藍住町	16,557	8,373	8,640	6,760	5,352	956,318	646,672
板野町	2,230	1,077	7,170	4,893	2,802	158,191	76,045
上板町	1,872	2,069	719	391	2,022	147,084	108,061
つるぎ町	310	1,708	159	523	0	17,466	90,494
東みよし町	1,628	1,299	1,067	2,743	1,639	58,108	130,765
市 計	212,110	172,331	162,087	180,434	192,530	19,060,667	14,512,053
町 村 計	52,442	43,085	37,325	33,262	41,319	4,128,205	2,930,062
合 計	264,552	215,416	199,412	213,696	233,849	23,188,872	17,442,115

格 (千円)			単 位 当 り 価 格 (円/㎡)					市町村名
29年 建築分	30年 建築分	元年 建築分	27年 建築分	28年 建築分	29年 建築分	30年 建築分	元年 建築分	
7,130,444	8,604,919	9,159,579	95,239	92,130	90,715	96,682	98,324	徳島市
1,775,879	1,710,668	1,805,014	77,788	90,964	70,471	95,895	100,760	鳴門市
1,437,304	1,060,351	622,021	56,228	63,367	102,081	62,315	53,855	小松島市
2,387,091	1,371,710	5,064,106	95,906	81,193	79,892	64,676	105,769	阿南市
460,880	318,765	120,176	58,440	52,086	74,216	54,677	62,042	吉野川市
175,682	202,442	480,766	62,418	52,450	48,066	45,027	43,750	阿波市
200,297	2,658,815	363,134	54,597	56,594	61,141	113,334	65,020	美馬市
82,796	76,636	186,401	56,672	53,544	69,929	48,443	52,970	三好市
15,215	77,368	117,533	0	48,617	74,220	60,872	59,844	勝浦町
0	0	0	90,802	20,632	0	0	0	上勝町
0	3,390	0	0	0	0	38,523	0	佐那河内村
457,998	287,713	130,252	68,655	59,172	91,180	79,129	73,216	石井町
1,533	9,538	7,393	27,362	38,832	191,625	42,580	53,572	神山町
79,302	36,010	15,862	72,122	73,840	50,382	80,921	38,782	那賀町
16,628	29,080	835	30,785	33,886	61,814	92,907	28,793	牟岐町
24,014	53,811	1,990	75,429	56,394	72,550	73,412	21,170	美波町
7,498	13,691	2,184	53,798	72,534	30,730	48,722	40,444	海陽町
190,115	537,894	1,692,405	67,122	44,859	74,119	72,590	114,414	松茂町
899,172	262,735	1,249,500	100,979	94,862	96,158	73,989	121,962	北島町
781,711	478,227	503,058	57,759	77,233	90,476	70,744	93,994	藍住町
359,354	411,262	186,826	70,938	70,608	50,119	84,051	66,676	板野町
47,887	20,519	122,423	78,571	52,229	66,602	52,478	60,545	上板町
14,931	21,262	0	56,342	52,982	93,906	40,654	0	つるぎ町
65,440	170,295	95,258	35,693	100,666	61,331	62,084	58,120	東みよし町
13,650,373	16,004,306	17,801,197	89,862	84,210	84,216	88,699	92,459	市計
2,960,798	2,412,795	4,125,519	78,719	68,007	79,325	72,539	99,846	町村計
16,611,171	18,417,101	21,926,716	87,653	80,969	83,301	86,184	93,764	合計

5 令和2年度償却資産に関する概要調書

決定価格及び課税標準額

市町村名	決 定 価 格 (千円)				課
	市 町 村 長 が決定したもの	総 務 大 臣 が配分したもの	知 事 が配分したもの	計	市 町 村
					特例適用分
徳 島 市	134,117,874	35,738,123	0	169,855,997	2,860,544
鳴 門 市	42,136,319	9,264,098	0	51,400,417	791,158
小 松 島 市	23,551,603	5,060,404	0	28,612,007	485,180
阿 南 市	166,814,556	142,404,921	2,334	309,221,811	1,635,873
吉 野 川 市	14,525,100	8,766,125	1,854	23,293,079	197,220
阿 波 市	22,306,873	5,336,035	0	27,642,908	321,624
美 馬 市	13,545,805	9,241,975	602	22,788,382	557,485
三 好 市	14,139,443	20,542,637	0	34,682,080	428,407
勝 浦 町	2,082,225	1,782,239	366,284	4,230,748	44,014
上 勝 町	313,407	2,461,227	171,943	2,946,577	10,920
佐那河内村	349,880	1,068,786	665,586	2,084,252	55,295
石 井 町	9,379,346	2,974,804	0	12,354,150	44,059
神 山 町	1,648,190	8,951,678	0	10,599,868	42,603
那 賀 町	5,916,570	8,207,115	0	14,123,685	138,641
牟 岐 町	818,051	1,470,929	0	2,288,980	36,217
美 波 町	1,405,310	2,365,666	787	3,771,763	27,905
海 陽 町	3,571,403	4,687,988	0	8,259,391	47,173
松 茂 町	21,632,490	5,442,807	0	27,075,297	690,647
北 島 町	13,039,702	1,427,754	0	14,467,456	82,851
藍 住 町	20,648,344	1,970,352	0	22,618,696	64,471
板 野 町	9,377,614	2,983,591	0	12,361,205	80,509
上 板 町	5,509,123	1,481,715	0	6,990,838	104,197
つ る ぎ 町	4,567,602	4,476,505	0	9,044,107	61,620
東みよし町	3,688,059	2,770,537	0	6,458,596	28,592
市 計	431,137,573	236,354,318	4,790	667,496,681	7,277,491
町 村 計	103,947,316	54,523,693	1,204,600	159,675,609	1,559,714
合 計	535,084,889	290,878,011	1,209,390	827,172,290	8,837,205

税 標 準 額 (千円)					市町村名
長 が 決 定 し た も の		総 務 大 臣 が 配 分 し た も の	知 事 が 配 分 し た も の	計	
特例適用なし	小 計				
127,389,784	130,250,328	31,146,246	0	161,396,574	徳 島 市
40,311,003	41,102,161	8,752,517	0	49,854,678	鳴 門 市
22,365,472	22,850,652	4,311,573	0	27,162,225	小 松 島 市
161,546,698	163,182,571	134,358,591	2,334	297,543,496	阿 南 市
13,397,167	13,594,387	8,184,164	1,854	21,780,405	吉 野 川 市
21,330,307	21,651,931	5,335,837	0	26,987,768	阿 波 市
12,274,034	12,831,519	8,968,362	602	21,800,483	美 馬 市
13,001,531	13,429,938	18,413,222	0	31,843,160	三 好 市
1,986,108	2,030,122	1,782,180	366,284	4,178,586	勝 浦 町
291,565	302,485	2,461,214	171,943	2,935,642	上 勝 町
239,291	294,586	1,068,786	665,586	2,028,958	佐 那 河 内 村
9,172,127	9,216,186	2,799,123	0	12,015,309	石 井 町
1,565,120	1,607,723	8,651,955	0	10,259,678	神 山 町
5,572,505	5,711,146	8,206,824	0	13,917,970	那 賀 町
641,303	677,520	1,270,823	0	1,948,343	牟 岐 町
1,344,929	1,372,834	2,012,529	787	3,386,150	美 波 町
3,473,191	3,520,364	2,823,905	0	6,344,269	海 陽 町
19,951,892	20,642,539	4,057,573	0	24,700,112	松 茂 町
12,833,701	12,916,552	1,415,532	0	14,332,084	北 島 町
20,505,945	20,570,416	1,944,206	0	22,514,622	藍 住 町
9,130,349	9,210,858	2,609,505	0	11,820,363	板 野 町
5,171,586	5,275,783	1,481,659	0	6,757,442	上 板 町
4,409,956	4,471,576	4,180,900	0	8,652,476	つ る ぎ 町
3,625,012	3,653,604	2,399,344	0	6,052,948	東 み よ し 町
411,615,996	418,893,487	219,470,512	4,790	638,368,789	市 計
99,914,580	101,474,294	49,166,058	1,204,600	151,844,952	町 村 計
511,530,576	520,367,781	268,636,570	1,209,390	790,213,741	合 計

第 4 軽自動車税

(令和 2 年 7 月 1 日現在)

令和2年度軽自動車税（種別割）に関する調

(1) 賦課期日現在台数

市町村名	原 動 機 付 自 転 車					軽 自 動 車 及 び							
	50cc以下	50cc～ 90cc	90cc～	ミニカー	小 計	—							三輪車 計
						二輪車 (側車付の もの含む)	三輪車	三輪車 (新税率 適用分)	三輪車 (重課 適用分)	三輪車 75%軽課 適用分	三輪車 50%軽課 適用分	三輪車 25%軽課 適用分	
徳 島 市	14,177	1,471	3,392	154	19,194	2,535	0	0	3	0	0	0	3
鳴 門 市	2,535	258	584	40	3,417	478	0	0	1	0	0	0	1
小 松 島 市	1,782	186	470	25	2,463	362	0	0	0	0	0	0	0
阿 南 市	3,524	408	744	42	4,718	720	0	0	1	0	0	0	1
吉 野 川 市	1,913	206	321	27	2,467	399	0	0	2	0	0	0	2
阿 波 市	2,106	238	291	44	2,679	375	0	0	1	0	0	0	1
美 馬 市	1,479	221	227	26	1,953	290	0	0	0	0	0	0	0
三 好 市	1,552	218	244	22	2,036	289	0	0	0	0	0	0	0
勝 浦 町	316	68	64	7	455	44	0	0	0	0	0	0	0
上 勝 町	97	16	22	1	136	13	0	0	0	0	0	0	0
佐 那 河 内 村	192	45	31	7	275	22	0	0	0	0	0	0	0
石 井 町	1,131	130	240	14	1,515	282	0	0	2	0	0	0	2
神 山 町	321	42	55	2	420	50	0	0	0	0	0	0	0
那 賀 町	428	35	75	12	550	94	0	0	0	0	0	0	0
牟 岐 町	306	21	39	4	370	28	0	0	0	0	0	0	0
美 波 町	442	30	57	15	544	86	0	0	2	0	0	0	2
海 陽 町	584	47	73	6	710	83	0	0	0	0	0	0	0
松 茂 町	595	64	185	7	851	129	0	0	0	0	0	0	0
北 島 町	909	90	290	14	1,303	216	0	0	0	0	0	0	0
藍 住 町	1,413	148	315	24	1,900	370	0	0	1	0	0	0	1
板 野 町	660	60	156	16	892	152	0	0	0	0	0	0	0
上 板 町	580	58	103	8	749	128	0	0	0	0	0	0	0
つ る ぎ 町	678	89	80	13	860	85	0	0	0	0	0	0	0
東 み よ し 町	675	122	117	16	930	158	0	0	0	0	0	0	0
市 計	29,068	3,206	6,273	380	38,927	5,448	0	0	8	0	0	0	8
町 村 計	9,327	1,065	1,902	166	12,460	1,940	0	0	5	0	0	0	5
合 計	38,395	4,271	8,175	546	51,387	7,388	0	0	13	0	0	0	13

(単位：台)

小 型 特 殊 自 動 車												市町村名
般												
四 輪 車				四輪車（新税率適用分）				四輪車（重課適用分）				
乗 用		貨 物		乗 用		貨 物		乗 用		貨 物		
営業車	自家用	営業車	自家用	営業車	自家用	営業車	自家用	営業車	自家用	営業車	自家用	
23	28,999	172	6,445	8	14,871	146	4,420	9	13,124	110	6,740	徳島市
11	8,099	32	2,136	1	4,284	22	1,295	1	3,070	23	1,998	鳴門市
3	5,219	19	1,530	0	2,596	21	804	0	2,601	15	1,766	小松島市
5	10,326	41	3,754	4	5,180	28	2,216	3	4,590	27	4,079	阿南市
4	5,676	28	1,638	1	2,782	20	909	3	3,239	20	2,628	吉野川市
3	5,451	27	2,194	2	2,308	17	1,052	6	3,175	19	3,452	阿波市
0	4,103	32	1,599	1	1,891	18	906	3	2,523	17	2,524	美馬市
2	3,519	34	1,466	0	1,763	28	909	0	2,154	16	2,325	三好市
0	783	11	585	1	415	6	370	1	334	5	574	勝浦町
1	224	4	240	0	76	1	132	0	98	3	230	上勝町
0	342	0	289	0	148	3	170	0	223	4	461	佐那河内村
2	3,710	18	954	1	1,805	12	644	1	1,792	3	1,348	石井町
0	770	4	562	0	350	4	294	0	435	1	672	神山町
1	1,191	9	735	0	508	4	443	1	585	2	1,033	那賀町
0	488	4	197	0	259	1	114	0	271	2	238	牟岐町
0	912	6	352	0	410	2	175	0	390	0	423	美波町
2	1,172	11	598	1	488	4	335	0	725	3	929	海陽町
1	2,173	10	473	0	1,257	40	340	0	874	9	446	松茂町
0	3,017	36	509	1	1,923	8	377	1	1,212	8	555	北島町
2	5,280	20	904	1	2,787	8	561	1	2,032	13	1,021	藍住町
3	2,027	5	634	3	981	8	353	4	1,051	4	853	板野町
1	1,846	10	617	0	928	5	322	2	959	7	857	上板町
0	1,229	9	499	1	556	6	272	0	756	12	796	つるぎ町
2	2,005	12	757	1	979	11	483	0	1,251	7	1,171	東みよし町
51	71,392	385	20,762	17	35,675	300	12,511	25	34,476	247	25,512	市 計
15	27,169	169	8,905	10	13,870	123	5,385	11	12,988	83	11,607	町 村 計
66	98,561	554	29,667	27	49,545	423	17,896	36	47,464	330	37,119	合 計

令和2年度軽自動車税（種別割）に関する調

(1) 賦課期日現在台数（つづき）

市町村名	軽自動車及び												
	一 般												
	四輪車（75%軽課適用分）				四輪車（50%軽課適用分）				四輪車（25%軽課適用分）				四輪車計
	乗用		貨物		乗用		貨物		乗用		貨物		
営業車	自家用	営業車	自家用	営業車	自家用	営業車	自家用	営業車	自家用	営業車	自家用		
徳島市	0	0	0	2	0	553	0	0	2	1,915	10	181	77,730
鳴門市	0	0	0	1	0	167	0	0	0	633	0	28	21,801
小松島市	0	0	0	1	0	89	0	0	0	342	1	24	15,031
阿南市	0	0	0	0	0	206	0	0	0	772	3	59	31,293
吉野川市	0	0	0	0	0	132	0	0	0	388	2	17	17,487
阿波市	0	0	0	0	0	70	0	0	0	300	0	20	18,096
美馬市	0	0	0	0	0	62	0	0	0	266	2	10	13,957
三好市	0	0	0	0	0	71	0	0	0	245	1	13	12,546
勝浦町	0	0	0	0	0	11	0	0	0	55	0	5	3,156
上勝町	0	0	0	0	0	2	0	0	0	10	0	1	1,022
佐那河内村	0	0	0	0	0	5	0	0	0	12	0	0	1,657
石井町	0	0	0	0	0	74	0	0	0	220	1	21	10,606
神山町	0	0	0	0	0	11	0	0	0	32	0	1	3,136
那賀町	0	0	0	0	0	16	0	0	0	68	0	4	4,600
牟岐町	0	0	0	0	0	11	0	0	0	28	0	1	1,614
美波町	0	0	0	1	0	26	0	0	0	55	1	5	2,758
海陽町	0	0	0	0	0	24	0	0	0	54	0	3	4,349
松茂町	0	0	0	0	0	61	0	0	0	206	1	15	5,906
北島町	0	0	0	0	0	68	0	0	0	356	0	20	8,091
藍住町	0	0	0	0	0	104	0	0	0	491	1	13	13,239
板野町	0	1	0	0	0	39	0	0	1	107	0	10	6,084
上板町	0	0	0	0	0	40	0	0	0	133	0	10	5,737
つるぎ町	0	0	0	0	0	8	0	0	0	37	0	1	4,182
東みよし町	0	0	0	0	0	27	0	0	0	122	3	10	6,841
市計	0	0	0	4	0	1,350	0	0	2	4,861	19	352	207,941
町村計	0	1	0	1	0	527	0	0	1	1,986	7	120	82,978
合計	0	1	0	5	0	1,877	0	0	3	6,847	26	472	290,919

(単位：台)

小 型 特 殊 自 動 車				二輪の 小 型 自動車	合 計	市町村名
専ら雪上 を走行す るもの	農耕用	特 殊 作業用	小 計			
0	456	401	81,125	3,008	103,327	徳 島 市
0	797	202	23,279	680	27,376	鳴 門 市
0	34	101	15,528	466	18,457	小 松 島 市
0	124	162	32,300	1,132	38,150	阿 南 市
0	295	58	18,241	511	21,219	吉 野 川 市
0	474	97	19,043	494	22,216	阿 波 市
0	89	77	14,413	370	16,736	美 馬 市
0	55	67	12,957	266	15,259	三 好 市
0	6	31	3,237	83	3,775	勝 浦 町
0	0	6	1,041	14	1,191	上 勝 町
0	4	5	1,688	30	1,993	佐 那 河 内 村
0	151	66	11,107	340	12,962	石 井 町
0	19	23	3,228	40	3,688	神 山 町
0	5	27	4,726	90	5,366	那 賀 町
0	9	7	1,658	36	2,064	牟 岐 町
0	20	17	2,883	69	3,496	美 波 町
0	57	28	4,517	76	5,303	海 陽 町
0	61	44	6,140	211	7,202	松 茂 町
0	149	29	8,485	287	10,075	北 島 町
0	387	73	14,070	497	16,467	藍 住 町
0	172	40	6,448	207	7,547	板 野 町
0	124	26	6,015	165	6,929	上 板 町
0	22	18	4,307	111	5,278	つ る ぎ 町
0	284	41	7,324	149	8,403	東 み よ し 町
0	2,324	1,165	216,886	6,927	262,740	市 計
0	1,470	481	86,874	2,405	101,739	町 村 計
0	3,794	1,646	303,760	9,332	364,479	合 計

令和2年度軽自動車税（種別割）に関する調

(2) 非課税台数（官公署分）

市町村名	原 動 機 付 自 転 車					軽 自 動 車 及 び							
	50cc以下	50cc～ 90cc	90cc～	ミニカー	小 計	—							
						二輪車 (側車付の もの含む)	三輪車	三輪車 (新税率 適用分)	三輪車 (重課 適用分)	三輪車 75%軽課 適用分	三輪車 50%軽課 適用分	三輪車 25%軽課 適用分	三輪車 計
徳 島 市	68	144	143	0	355	71	0	0	0	0	0	0	0
鳴 門 市	2	1	18	0	21	0	0	0	0	0	0	0	0
小 松 島 市	9	26	27	0	62	2	0	0	0	0	0	0	0
阿 南 市	13	2	20	0	35	3	0	0	0	0	0	0	0
吉 野 川 市	3	1	21	0	25	3	0	0	0	0	0	0	0
阿 波 市	3	1	7	0	11	0	0	0	0	0	0	0	0
美 馬 市	4	1	14	0	19	0	0	0	0	0	0	0	0
三 好 市	7	9	20	0	36	0	0	0	0	0	0	0	0
勝 浦 町	1	0	0	0	1	0	0	0	0	0	0	0	0
上 勝 町	0	0	0	0	0	0	0	0	0	0	0	0	0
佐 那 河 内 村	0	1	0	0	1	0	0	0	0	0	0	0	0
石 井 町	1	0	5	0	6	0	0	0	0	0	0	0	0
神 山 町	3	0	0	0	3	0	0	0	0	0	0	0	0
那 賀 町	5	3	6	0	14	0	0	0	0	0	0	0	0
牟 岐 町	2	0	12	0	14	0	0	0	0	0	0	0	0
美 波 町	2	0	0	0	2	0	0	0	0	0	0	0	0
海 陽 町	1	0	0	0	1	3	0	0	0	0	0	0	0
松 茂 町	1	0	0	0	1	0	0	0	0	0	0	0	0
北 島 町	1	0	21	0	22	0	0	0	0	0	0	0	0
藍 住 町	4	0	0	0	4	0	0	0	0	0	0	0	0
板 野 町	2	0	16	0	18	0	0	0	0	0	0	0	0
上 板 町	2	0	4	0	6	0	0	0	0	0	0	0	0
つ る ぎ 町	2	0	3	0	5	0	0	0	0	0	0	0	0
東 み よ し 町	0	0	0	0	0	3	0	0	0	0	0	0	0
市 計	109	185	270	0	564	79	0	0	0	0	0	0	0
町 村 計	27	4	67	0	98	6	0	0	0	0	0	0	0
合 計	136	189	337	0	662	85	0	0	0	0	0	0	0

(単位：台)

小 型 特 殊 自 動 車												市町村名
般												
四 輪 車				四輪車（新税率適用分）				四輪車（重課適用分）				
乗 用		貨 物		乗 用		貨 物		乗 用		貨 物		
営業車	自家用	営業車	自家用	営業車	自家用	営業車	自家用	営業車	自家用	営業車	自家用	
0	56	0	50	0	31	0	42	0	53	0	111	徳 島 市
0	19	0	19	0	3	0	2	0	29	0	21	鳴 門 市
0	9	0	14	0	3	0	6	0	10	0	9	小 松 島 市
0	22	0	42	0	1	0	3	0	28	0	29	阿 南 市
0	5	0	53	0	6	0	9	0	8	0	40	吉 野 川 市
0	12	0	10	0	0	0	2	0	15	0	13	阿 波 市
0	23	0	19	0	11	0	8	0	22	0	27	美 馬 市
0	25	0	26	0	20	0	16	0	19	0	47	三 好 市
0	4	0	6	0	3	0	3	0	0	0	4	勝 浦 町
0	4	0	4	0	0	0	3	0	0	0	2	上 勝 町
0	3	0	7	0	0	0	4	0	1	0	6	佐 那 河 内 村
0	5	0	9	0	3	0	15	0	4	0	12	石 井 町
0	5	0	9	0	4	0	2	0	0	0	3	神 山 町
0	22	0	14	0	12	0	22	0	7	0	16	那 賀 町
0	6	0	6	0	0	0	5	0	1	0	13	牟 岐 町
0	9	0	7	0	2	0	14	0	5	0	7	美 波 町
0	2	0	10	0	7	0	5	0	3	0	9	海 陽 町
0	6	0	7	0	3	0	5	0	0	0	3	松 茂 町
0	3	0	7	0	5	0	5	0	3	0	4	北 島 町
0	3	0	10	0	0	0	5	0	1	0	11	藍 住 町
0	5	0	10	0	0	0	3	0	4	0	11	板 野 町
0	2	0	4	0	2	0	7	0	2	0	1	上 板 町
0	18	0	10	0	2	0	4	0	12	0	15	つ る ぎ 町
0	0	0	14	0	1	0	6	0	0	0	10	東 み よ し 町
0	171	0	233	0	75	0	88	0	184	0	297	市 計
0	97	0	134	0	44	0	108	0	43	0	127	町 村 計
0	268	0	367	0	119	0	196	0	227	0	424	合 計

令和2年度軽自動車税（種別割）に関する調

(2) 非課税台数（官公署分）（つづき）

市町村名	軽自動車及び												
	一 般												
	四輪車（75%軽課適用分）				四輪車（50%軽課適用分）				四輪車（25%軽課適用分）				四輪車計
	乗用		貨物		乗用		貨物		乗用		貨物		
	営業車	自家用	営業車	自家用	営業車	自家用	営業車	自家用	営業車	自家用	営業車	自家用	
徳島市	0	0	0	0	0	6	0	0	0	3	0	2	354
鳴門市	0	0	0	0	0	0	0	0	0	0	0	0	93
小松島市	0	0	0	0	0	1	0	0	0	0	0	0	52
阿南市	0	0	0	0	0	0	0	0	0	0	0	0	125
吉野川市	0	0	0	0	0	2	0	0	0	1	0	0	124
阿波市	0	0	0	0	0	0	0	0	0	0	0	0	52
美馬市	0	0	0	0	0	2	0	0	0	0	0	0	112
三好市	0	0	0	0	0	1	0	0	0	0	0	0	154
勝浦町	0	0	0	0	0	0	0	0	0	0	0	0	20
上勝町	0	0	0	0	0	1	0	0	0	0	0	0	14
佐那河内村	0	0	0	0	0	0	0	0	0	0	0	0	21
石井町	0	0	0	0	0	0	0	0	0	1	0	0	49
神山町	0	0	0	0	0	0	0	0	0	0	0	0	23
那賀町	0	0	0	0	0	1	0	0	0	1	0	0	95
牟岐町	0	0	0	0	0	0	0	0	0	0	0	0	31
美波町	0	0	0	1	0	8	0	0	0	3	0	3	59
海陽町	0	0	0	0	0	0	0	0	0	0	0	0	36
松茂町	0	0	0	0	0	0	0	0	0	0	0	0	24
北島町	0	0	0	0	0	0	0	0	0	0	0	2	29
藍住町	0	0	0	0	0	0	0	0	0	2	0	0	32
板野町	0	0	0	0	0	0	0	0	0	0	0	0	33
上板町	0	0	0	0	0	0	0	0	0	1	0	0	19
つるぎ町	0	0	0	0	0	0	0	0	0	0	0	0	61
東みよし町	0	0	0	0	0	0	0	0	0	0	0	0	31
市計	0	0	0	0	0	12	0	0	0	4	0	2	1,066
町村計	0	0	0	1	0	10	0	0	0	8	0	5	577
合計	0	0	0	1	0	22	0	0	0	12	0	7	1,643

(単位：台)

小 型 特 殊 自 動 車				二輪の 小 型 自動車	合 計	市町村名
専ら雪上 を走行す るもの	農耕用	特 殊 作業用	小 計			
0	26	6	457	24	836	徳 島 市
0	13	2	108	0	129	鳴 門 市
0	0	2	56	0	118	小 松 島 市
0	1	2	131	0	166	阿 南 市
0	19	2	148	1	174	吉 野 川 市
0	2	6	60	0	71	阿 波 市
0	1	5	118	0	137	美 馬 市
0	5	4	163	0	199	三 好 市
0	0	2	22	0	23	勝 浦 町
0	0	1	15	0	15	上 勝 町
0	1	4	26	0	27	佐 那 河 内 村
0	22	2	73	0	79	石 井 町
0	1	3	27	0	30	神 山 町
0	0	9	104	0	118	那 賀 町
0	0	1	32	0	46	牟 岐 町
0	0	0	59	0	61	美 波 町
0	2	3	44	0	45	海 陽 町
0	0	1	25	6	32	松 茂 町
0	0	1	30	0	52	北 島 町
0	5	0	37	0	41	藍 住 町
0	6	2	41	0	59	板 野 町
0	6	1	26	0	32	上 板 町
0	1	0	62	0	67	つ る ぎ 町
0	1	1	36	0	36	東 み よ し 町
0	67	29	1,241	25	1,830	市 計
0	45	31	659	6	763	町 村 計
0	112	60	1,900	31	2,593	合 計

令和2年度軽自動車税（種別割）に関する調

(3) 課税免除及び減免台数

市町村名	原 動 機 付 自 転 車					軽 自 動 車 及 び							
	50cc以下	50cc～ 90cc	90cc～	ミニカー	小 計	二輪車 (側車付の もの含む)	三輪車	三輪車 (新税率 適用分)	三輪車 (重課 適用分)	三輪車 75%軽課 適用分	三輪車 50%軽課 適用分	三輪車 25%軽課 適用分	三輪車 計
徳 島 市	68	3	7	2	80	2	0	0	0	0	0	0	0
鳴 門 市	9	1	0	0	10	0	0	0	0	0	0	0	0
小 松 島 市	7	1	1	0	9	0	0	0	0	0	0	0	0
阿 南 市	4	0	0	0	4	0	0	0	0	0	0	0	0
吉 野 川 市	5	0	1	0	6	0	0	0	0	0	0	0	0
阿 波 市	7	0	0	0	7	0	0	0	0	0	0	0	0
美 馬 市	4	1	0	0	5	1	0	0	0	0	0	0	0
三 好 市	13	0	1	0	14	0	0	0	0	0	0	0	0
勝 浦 町	5	1	0	0	6	0	0	0	0	0	0	0	0
上 勝 町	2	0	0	0	2	0	0	0	0	0	0	0	0
佐 那 河 内 村	0	0	0	0	0	0	0	0	0	0	0	0	0
石 井 町	3	1	2	0	6	0	0	0	0	0	0	0	0
神 山 町	8	1	1	0	10	0	0	0	0	0	0	0	0
那 賀 町	1	0	0	0	1	0	0	0	0	0	0	0	0
牟 岐 町	1	0	0	0	1	0	0	0	0	0	0	0	0
美 波 町	1	0	0	0	1	0	0	0	0	0	0	0	0
海 陽 町	1	0	0	0	1	0	0	0	0	0	0	0	0
松 茂 町	1	0	0	0	1	0	0	0	0	0	0	0	0
北 島 町	2	0	0	0	2	0	0	0	0	0	0	0	0
藍 住 町	2	0	0	0	2	0	0	0	0	0	0	0	0
板 野 町	0	0	1	0	1	0	0	0	0	0	0	0	0
上 板 町	1	0	0	0	1	0	0	0	0	0	0	0	0
つ る ぎ 町	8	0	1	0	9	0	0	0	0	0	0	0	0
東 み よ し 町	17	0	0	0	17	0	0	0	0	0	0	0	0
市 計	117	6	10	2	135	3	0	0	0	0	0	0	0
町 村 計	53	3	5	0	61	0	0	0	0	0	0	0	0
合 計	170	9	15	2	196	3	0	0	0	0	0	0	0

(単位：台)

小 型 特 殊 自 動 車												市町村名
般												
四 輪 車				四輪車（新税率適用分）				四輪車（重課適用分）				
乗 用		貨 物		乗 用		貨 物		乗 用		貨 物		
営業車	自家用	営業車	自家用	営業車	自家用	営業車	自家用	営業車	自家用	営業車	自家用	
3	419	0	40	2	204	0	27	1	262	1	61	徳 島 市
3	143	0	27	0	75	0	8	0	84	4	23	鳴 門 市
0	81	0	14	0	43	0	6	0	48	0	12	小 松 島 市
1	145	0	46	0	68	0	13	0	88	1	33	阿 南 市
3	99	3	18	1	53	2	17	2	66	0	31	吉 野 川 市
2	109	1	33	1	44	0	16	1	96	1	52	阿 波 市
0	88	0	20	0	36	0	5	0	90	0	35	美 馬 市
0	75	0	19	0	44	0	13	0	57	1	26	三 好 市
0	23	0	6	0	17	0	2	1	9	0	9	勝 浦 町
1	12	0	5	0	2	0	5	0	5	0	7	上 勝 町
0	9	0	4	0	11	0	3	0	7	0	4	佐 那 河 内 村
0	46	0	7	0	27	0	3	0	43	0	7	石 井 町
0	14	0	11	0	9	0	4	0	9	0	12	神 山 町
0	23	0	8	0	15	0	8	0	13	0	11	那 賀 町
0	11	0	3	0	8	0	1	0	3	0	0	牟 岐 町
0	18	0	1	0	5	0	2	0	11	0	5	美 波 町
2	24	0	5	1	11	0	1	0	13	0	9	海 陽 町
0	23	0	7	0	16	0	2	0	9	0	4	松 茂 町
0	38	0	9	0	24	0	1	0	28	0	2	北 島 町
1	86	0	3	0	32	0	4	0	42	0	10	藍 住 町
0	30	0	6	0	12	0	0	0	18	0	4	板 野 町
0	16	0	8	0	14	0	2	0	23	0	6	上 板 町
0	33	0	10	0	13	0	6	0	24	0	10	つ る ぎ 町
0	29	0	16	0	15	0	9	0	27	0	11	東 み よ し 町
12	1,159	4	217	4	567	2	105	4	791	8	273	市 計
4	435	0	109	1	231	0	53	1	284	0	111	町 村 計
16	1,594	4	326	5	798	2	158	5	1,075	8	384	合 計

令和2年度軽自動車税（種別割）に関する調

(3) 課税免除及び減免台数（つづき）

市町村名	軽自動車及び												四輪車計
	一 般												
	四輪車（75%軽課適用分）				四輪車（50%軽課適用分）				四輪車（25%軽課適用分）				
	乗用		貨物		乗用		貨物		乗用		貨物		
営業車	自家用	営業車	自家用	営業車	自家用	営業車	自家用	営業車	自家用	営業車	自家用		
徳島市	0	0	0	0	0	3	0	0	0	23	0	0	1,046
鳴門市	0	0	0	0	0	0	0	0	0	7	0	0	374
小松島市	0	0	0	0	0	1	0	0	0	8	0	0	213
阿南市	0	0	0	0	0	0	0	0	0	8	0	1	404
吉野川市	0	0	0	0	0	4	0	0	0	6	0	0	305
阿波市	0	0	0	0	0	1	0	0	0	6	0	0	363
美馬市	0	0	0	0	0	2	0	0	0	3	0	0	279
三好市	0	0	0	0	0	2	0	0	0	2	0	0	239
勝浦町	0	0	0	0	0	0	0	0	0	4	0	0	71
上勝町	0	0	0	0	0	0	0	0	0	0	0	0	37
佐那河内村	0	0	0	0	0	0	0	0	0	0	0	0	38
石井町	0	0	0	0	0	2	0	0	0	7	0	0	142
神山町	0	0	0	0	0	0	0	0	0	0	0	0	59
那賀町	0	0	0	0	0	1	0	0	0	3	0	0	82
牟岐町	0	0	0	0	0	0	0	0	0	2	0	0	28
美波町	0	0	0	0	0	5	0	0	0	3	0	0	50
海陽町	0	0	0	0	0	0	0	0	0	2	0	0	68
松茂町	0	0	0	0	0	0	0	0	0	3	0	0	64
北島町	0	0	0	0	0	0	0	0	0	2	0	1	105
藍住町	0	0	0	0	0	0	0	0	0	5	0	0	183
板野町	0	0	0	0	0	2	0	0	1	2	0	0	75
上板町	0	0	0	0	0	0	0	0	0	2	0	0	71
つるぎ町	0	0	0	0	0	0	0	0	0	1	0	0	97
東みよし町	0	0	0	0	0	0	0	0	0	5	0	0	112
市計	0	0	0	0	0	13	0	0	0	63	0	1	3,223
町村計	0	0	0	0	0	10	0	0	1	41	0	1	1,282
合計	0	0	0	0	0	23	0	0	1	104	0	2	4,505

(単位：台)

小 型 特 殊 自 動 車				二輪の 小 型 自動車	合 計	市町村名
専ら雪上 を走行す るもの	農耕用	特 殊 作業用	小 計			
0	2	0	1,050	0	1,130	徳 島 市
0	0	0	374	0	384	鳴 門 市
0	0	0	213	0	222	小 松 島 市
0	0	0	404	0	408	阿 南 市
0	0	0	305	0	311	吉 野 川 市
0	2	1	366	0	373	阿 波 市
0	0	0	280	0	285	美 馬 市
0	0	0	239	0	253	三 好 市
0	0	0	71	0	77	勝 浦 町
0	0	0	37	0	39	上 勝 町
0	0	0	38	0	38	佐 那 河 内 村
0	0	0	142	0	148	石 井 町
0	0	0	59	0	69	神 山 町
0	0	0	82	0	83	那 賀 町
0	0	0	28	0	29	牟 岐 町
0	0	0	50	0	51	美 波 町
0	0	0	68	0	69	海 陽 町
0	3	0	67	0	68	松 茂 町
0	0	0	105	0	107	北 島 町
0	0	0	183	0	185	藍 住 町
0	0	0	75	0	76	板 野 町
0	11	0	82	0	83	上 板 町
0	0	0	97	0	106	つ る ぎ 町
0	0	0	112	0	129	東 み よ し 町
0	4	1	3,231	0	3,366	市 計
0	14	0	1,296	0	1,357	町 村 計
0	18	1	4,527	0	4,723	合 計

令和2年度軽自動車税（種別割）に関する調

(4) 差引課税台数

市町村名	原 動 機 付 自 転 車					軽 自 動 車 及 び							
	50cc以下	50cc～ 90cc	90cc～	ミニカー	小 計	二輪車 (側車付の もの含む)	三輪車	三輪車 (新税率 適用分)	三輪車 (重課 適用分)	三輪車 75%軽課 適用分	三輪車 50%軽課 適用分	三輪車 25%軽課 適用分	三輪車 計
徳 島 市	14,041	1,324	3,242	152	18,759	2,462	0	0	3	0	0	0	3
鳴 門 市	2,524	256	566	40	3,386	478	0	0	1	0	0	0	1
小 松 島 市	1,766	159	442	25	2,392	360	0	0	0	0	0	0	0
阿 南 市	3,507	406	717	42	4,672	717	0	0	1	0	0	0	1
吉 野 川 市	1,905	205	299	27	2,436	396	0	0	2	0	0	0	2
阿 波 市	2,096	237	284	44	2,661	375	0	0	1	0	0	0	1
美 馬 市	1,471	219	213	26	1,929	289	0	0	0	0	0	0	0
三 好 市	1,532	209	223	22	1,986	289	0	0	0	0	0	0	0
勝 浦 町	310	67	64	7	448	44	0	0	0	0	0	0	0
上 勝 町	95	16	22	1	134	13	0	0	0	0	0	0	0
佐 那 河 内 村	192	44	31	7	274	22	0	0	0	0	0	0	0
石 井 町	1,127	129	233	14	1,503	282	0	0	2	0	0	0	2
神 山 町	310	41	54	2	407	50	0	0	0	0	0	0	0
那 賀 町	422	32	69	12	535	94	0	0	0	0	0	0	0
牟 岐 町	303	21	27	4	355	28	0	0	0	0	0	0	0
美 波 町	439	30	57	15	541	86	0	0	2	0	0	0	2
海 陽 町	582	47	73	6	708	80	0	0	0	0	0	0	0
松 茂 町	593	64	185	7	849	129	0	0	0	0	0	0	0
北 島 町	906	90	269	14	1,279	216	0	0	0	0	0	0	0
藍 住 町	1,407	148	315	24	1,894	370	0	0	1	0	0	0	1
板 野 町	658	60	139	16	873	152	0	0	0	0	0	0	0
上 板 町	577	58	99	8	742	128	0	0	0	0	0	0	0
つ る ぎ 町	668	89	76	13	846	85	0	0	0	0	0	0	0
東 み よ し 町	658	122	117	16	913	155	0	0	0	0	0	0	0
市 計	28,842	3,015	5,986	378	38,221	5,366	0	0	8	0	0	0	8
町 村 計	9,247	1,058	1,830	166	12,301	1,934	0	0	5	0	0	0	5
合 計	38,089	4,073	7,816	544	50,522	7,300	0	0	13	0	0	0	13

(単位：台)

小 型 特 殊 自 動 車												市町村名
般												
四 輪 車				四輪車（新税率適用分）				四輪車（重課適用分）				
乗 用		貨 物		乗 用		貨 物		乗 用		貨 物		
営業車	自家用	営業車	自家用	営業車	自家用	営業車	自家用	営業車	自家用	営業車	自家用	
20	28,524	172	6,355	6	14,636	146	4,351	8	12,809	109	6,568	徳 島 市
8	7,937	32	2,090	1	4,206	22	1,285	1	2,957	19	1,954	鳴 門 市
3	5,127	19	1,499	0	2,549	21	792	0	2,543	15	1,745	小 松 島 市
4	10,159	41	3,666	4	5,109	28	2,185	3	4,474	26	4,017	阿 南 市
1	5,572	25	1,567	0	2,723	18	883	1	3,165	20	2,557	吉 野 川 市
1	5,330	26	2,151	1	2,264	17	1,034	5	3,064	18	3,387	阿 波 市
0	3,992	32	1,560	1	1,844	18	893	3	2,411	17	2,462	美 馬 市
2	3,419	34	1,421	0	1,699	28	880	0	2,078	15	2,252	三 好 市
0	756	11	573	1	395	6	365	0	325	5	561	勝 浦 町
0	208	4	231	0	74	1	124	0	93	3	221	上 勝 町
0	330	0	278	0	137	3	163	0	215	4	451	佐 那 河 内 村
2	3,659	18	938	1	1,775	12	626	1	1,745	3	1,329	石 井 町
0	751	4	542	0	337	4	288	0	426	1	657	神 山 町
1	1,146	9	713	0	481	4	413	1	565	2	1,006	那 賀 町
0	471	4	188	0	251	1	108	0	267	2	225	牟 岐 町
0	885	6	344	0	403	2	159	0	374	0	411	美 波 町
0	1,146	11	583	0	470	4	329	0	709	3	911	海 陽 町
1	2,144	10	459	0	1,238	40	333	0	865	9	439	松 茂 町
0	2,976	36	493	1	1,894	8	371	1	1,181	8	549	北 島 町
1	5,191	20	891	1	2,755	8	552	1	1,989	13	1,000	藍 住 町
3	1,992	5	618	3	969	8	350	4	1,029	4	838	板 野 町
1	1,828	10	605	0	912	5	313	2	934	7	850	上 板 町
0	1,178	9	479	1	541	6	262	0	720	12	771	つ る ぎ 町
2	1,976	12	727	1	963	11	468	0	1,224	7	1,150	東 み よ し 町
39	70,060	381	20,309	13	35,030	298	12,303	21	33,501	239	24,942	市 計
11	26,637	169	8,662	9	13,595	123	5,224	10	12,661	83	11,369	町 村 計
50	96,697	550	28,971	22	48,625	421	17,527	31	46,162	322	36,311	合 計

令和2年度軽自動車税（種別割）に関する調

(4) 差引課税台数（つづき）

市町村名	軽自動車及び												四輪車計
	一 般												
	四輪車（75%軽課適用分）				四輪車（50%軽課適用分）				四輪車（25%軽課適用分）				
	乗用		貨物		乗用		貨物		乗用		貨物		
営業車	自家用	営業車	自家用	営業車	自家用	営業車	自家用	営業車	自家用	営業車	自家用		
徳島市	0	0	0	2	0	544	0	0	2	1,889	10	179	76,330
鳴門市	0	0	0	1	0	167	0	0	0	626	0	28	21,334
小松島市	0	0	0	1	0	87	0	0	0	334	1	24	14,760
阿南市	0	0	0	0	0	203	0	0	0	764	3	58	30,744
吉野川市	0	0	0	0	0	126	0	0	0	381	2	17	17,058
阿波市	0	0	0	0	0	69	0	0	0	294	0	20	17,681
美馬市	0	0	0	0	0	58	0	0	0	263	2	10	13,566
三好市	0	0	0	0	0	68	0	0	0	243	1	13	12,153
勝浦町	0	0	0	0	0	11	0	0	0	51	0	5	3,065
上勝町	0	0	0	0	0	1	0	0	0	10	0	1	971
佐那河内村	0	0	0	0	0	5	0	0	0	12	0	0	1,598
石井町	0	0	0	0	0	72	0	0	0	212	1	21	10,415
神山町	0	0	0	0	0	11	0	0	0	32	0	1	3,054
那賀町	0	0	0	0	0	14	0	0	0	64	0	4	4,423
牟岐町	0	0	0	0	0	11	0	0	0	26	0	1	1,555
美波町	0	0	0	0	0	13	0	0	0	49	1	2	2,649
海陽町	0	0	0	0	0	24	0	0	0	52	0	3	4,245
松茂町	0	0	0	0	0	61	0	0	0	203	1	15	5,818
北島町	0	0	0	0	0	68	0	0	0	354	0	17	7,957
藍住町	0	0	0	0	0	104	0	0	0	484	1	13	13,024
板野町	0	1	0	0	0	37	0	0	0	105	0	10	5,976
上板町	0	0	0	0	0	40	0	0	0	130	0	10	5,647
つるぎ町	0	0	0	0	0	8	0	0	0	36	0	1	4,024
東みよし町	0	0	0	0	0	27	0	0	0	117	3	10	6,698
市計	0	0	0	4	0	1,322	0	0	2	4,794	19	349	203,626
町村計	0	1	0	0	0	507	0	0	0	1,937	7	114	81,119
合計	0	1	0	4	0	1,829	0	0	2	6,731	26	463	284,745

(単位：台)

小 型 特 殊 自 動 車				二輪の 小 型 自動車	合 計	市町村名
専ら雪上 を走行す るもの	農耕用	特 殊 作業用	小 計			
0	428	395	79,618	2,984	101,361	徳 島 市
0	784	200	22,797	680	26,863	鳴 門 市
0	34	99	15,253	466	18,111	小 松 島 市
0	123	160	31,745	1,132	37,549	阿 南 市
0	276	56	17,788	510	20,734	吉 野 川 市
0	470	90	18,617	494	21,772	阿 波 市
0	88	72	14,015	370	16,314	美 馬 市
0	50	63	12,555	266	14,807	三 好 市
0	6	29	3,144	83	3,675	勝 浦 町
0	0	5	989	14	1,137	上 勝 町
0	3	1	1,624	30	1,928	佐 那 河 内 村
0	129	64	10,892	340	12,735	石 井 町
0	18	20	3,142	40	3,589	神 山 町
0	5	18	4,540	90	5,165	那 賀 町
0	9	6	1,598	36	1,989	牟 岐 町
0	20	17	2,774	69	3,384	美 波 町
0	55	25	4,405	76	5,189	海 陽 町
0	58	43	6,048	205	7,102	松 茂 町
0	149	28	8,350	287	9,916	北 島 町
0	382	73	13,850	497	16,241	藍 住 町
0	166	38	6,332	207	7,412	板 野 町
0	107	25	5,907	165	6,814	上 板 町
0	21	18	4,148	111	5,105	つ る ぎ 町
0	283	40	7,176	149	8,238	東 み よ し 町
0	2,253	1,135	212,388	6,902	257,511	市 計
0	1,411	450	84,919	2,399	99,619	町 村 計
0	3,664	1,585	297,307	9,301	357,130	合 計

令和2年度軽自動車税（種別割）に関する調

(5) 調 定 額

市町村名	原 動 機 付 自 転 車					軽 自 動 車 及 び							
	50cc以下	50cc～ 90cc	90cc～	ミニカー	小 計	—							三輪車 計
						二輪車 (側車付の もの含む)	三輪車	三輪車 (新税率 適用分)	三輪車 (重課 適用分)	三輪車 75%軽課 適用分	三輪車 50%軽課 適用分	三輪車 25%軽課 適用分	
徳 島 市	28,082	2,648	7,781	562	39,073	8,863	0	0	14	0	0	0	14
鳴 門 市	5,048	512	1,358	148	7,066	1,721	0	0	5	0	0	0	5
小 松 島 市	3,532	318	1,061	92	5,003	1,296	0	0	0	0	0	0	0
阿 南 市	7,014	812	1,721	155	9,702	2,581	0	0	5	0	0	0	5
吉 野 川 市	3,810	410	718	100	5,038	1,426	0	0	9	0	0	0	9
阿 波 市	4,192	474	681	163	5,510	1,350	0	0	5	0	0	0	5
美 馬 市	2,942	438	511	96	3,987	1,040	0	0	0	0	0	0	0
三 好 市	3,064	418	535	82	4,099	1,040	0	0	0	0	0	0	0
勝 浦 町	620	134	154	26	934	158	0	0	0	0	0	0	0
上 勝 町	190	32	53	3	278	47	0	0	0	0	0	0	0
佐 那 河 内 村	384	88	74	26	572	79	0	0	0	0	0	0	0
石 井 町	2,254	258	559	52	3,123	1,015	0	0	9	0	0	0	9
神 山 町	620	82	130	7	839	180	0	0	0	0	0	0	0
那 賀 町	844	64	166	44	1,118	338	0	0	0	0	0	0	0
牟 岐 町	606	42	65	15	728	101	0	0	0	0	0	0	0
美 波 町	878	60	137	55	1,130	310	0	0	9	0	0	0	9
海 陽 町	1,164	94	175	22	1,455	288	0	0	0	0	0	0	0
松 茂 町	1,186	128	444	26	1,784	464	0	0	0	0	0	0	0
北 島 町	1,812	180	646	52	2,690	778	0	0	0	0	0	0	0
藍 住 町	2,814	296	756	89	3,955	1,332	0	0	5	0	0	0	5
板 野 町	1,316	120	334	59	1,829	547	0	0	0	0	0	0	0
上 板 町	1,154	116	238	30	1,538	461	0	0	0	0	0	0	0
つ る ぎ 町	1,336	178	182	48	1,744	306	0	0	0	0	0	0	0
東 み よ し 町	1,316	244	280	59	1,899	558	0	0	0	0	0	0	0
市 計	57,684	6,030	14,366	1,398	79,478	19,317	0	0	38	0	0	0	38
町 村 計	18,494	2,116	4,393	613	25,616	6,962	0	0	23	0	0	0	23
合 計	76,178	8,146	18,759	2,011	105,094	26,279	0	0	61	0	0	0	61

(単位：千円)

小型特殊自動車												市町村名
般												
四輪車				四輪車(新税率適用分)				四輪車(重課適用分)				
乗用		貨物		乗用		貨物		乗用		貨物		
営業車	自家用	営業車	自家用	営業車	自家用	営業車	自家用	営業車	自家用	営業車	自家用	
132	245,306	619	30,504	41	158,069	555	21,755	66	165,236	490	39,408	徳島市
53	68,258	115	10,032	7	45,424	84	6,425	8	38,145	86	11,724	鳴門市
20	44,092	68	7,195	0	27,529	80	3,960	0	32,805	68	10,470	小松島市
22	73,145	123	14,664	28	55,177	106	10,925	25	57,715	117	24,102	阿南市
6	40,118	75	6,268	0	29,408	68	4,415	8	40,829	90	15,342	吉野川市
5	38,376	78	8,604	7	24,451	65	5,170	41	39,526	81	20,322	阿波市
0	28,742	96	6,240	7	19,915	68	4,465	25	31,102	77	14,772	美馬市
11	24,617	102	5,684	0	18,349	106	4,400	0	26,806	68	13,512	三好市
0	5,443	33	2,292	7	4,266	23	1,825	0	4,193	22	3,366	勝浦町
0	1,498	12	924	0	799	4	620	0	1,200	14	1,326	上勝町
0	2,376	0	1,112	0	1,480	11	815	0	2,774	18	2,706	佐那河内村
11	26,345	54	3,752	7	19,170	45	3,130	8	22,511	13	7,974	石井町
0	5,407	12	2,168	0	3,640	15	1,440	0	5,495	5	3,942	神山町
6	8,251	27	2,852	0	5,195	15	2,065	8	7,289	9	6,036	那賀町
0	3,391	12	752	0	2,711	4	540	0	3,444	9	1,350	牟岐町
0	6,372	18	1,376	0	4,352	8	795	0	4,825	0	2,466	美波町
0	8,251	33	2,332	0	5,076	15	1,645	0	9,146	14	5,466	海陽町
6	15,437	30	1,836	0	13,370	152	1,665	0	11,159	40	2,634	松茂町
0	21,427	108	1,972	7	20,455	30	1,855	8	15,235	36	3,294	北島町
5	37,375	60	3,564	7	29,754	30	2,760	8	25,658	59	6,000	藍住町
17	14,342	15	2,472	21	10,465	30	1,750	33	13,274	18	5,028	板野町
5	13,162	30	2,420	0	9,850	19	1,565	16	12,049	31	5,100	上板町
0	8,482	27	1,916	7	5,843	23	1,310	0	9,288	54	4,626	つるぎ町
11	14,227	36	2,908	7	10,400	42	2,340	0	15,790	32	6,900	東みよし町
249	562,654	1,276	89,191	90	378,322	1,132	61,515	173	432,164	1,077	149,652	市計
61	191,786	507	34,648	63	146,826	466	26,120	81	163,330	374	68,214	町村計
310	754,440	1,783	123,839	153	525,148	1,598	87,635	254	595,494	1,451	217,866	合計

令和2年度軽自動車税（種別割）に関する調

(5) 調 定 額 (つづき)

市町村名	軽 自 動 車 及 び													四輪車計
	一 般													
	四輪車（75%軽課適用分）				四輪車（50%軽課適用分）				四輪車（25%軽課適用分）					
	乗 用		貨 物		乗 用		貨 物		乗 用		貨 物			
	営業車	自家用	営業車	自家用	営業車	自家用	営業車	自家用	営業車	自家用	営業車	自家用		
徳 島 市	0	0	0	3	0	2,938	0	0	10	15,301	29	680	681,142	
鳴 門 市	0	0	0	1	0	902	0	0	0	5,071	0	106	186,441	
小 松 島 市	0	0	0	1	0	470	0	0	0	2,705	3	91	129,557	
阿 南 市	0	0	0	0	0	1,096	0	0	0	6,188	9	220	243,662	
吉 野 川 市	0	0	0	0	0	680	0	0	0	3,086	6	65	140,464	
阿 波 市	0	0	0	0	0	373	0	0	0	2,381	0	76	139,556	
美 馬 市	0	0	0	0	0	313	0	0	0	2,130	6	38	107,996	
三 好 市	0	0	0	0	0	367	0	0	0	1,968	3	49	96,042	
勝 浦 町	0	0	0	0	0	59	0	0	0	413	0	19	21,961	
上 勝 町	0	0	0	0	0	5	0	0	0	81	0	3	6,486	
佐 那 河 内 村	0	0	0	0	0	27	0	0	0	97	0	0	11,416	
石 井 町	0	0	0	0	0	389	0	0	0	1,717	3	80	85,209	
神 山 町	0	0	0	0	0	59	0	0	0	259	0	4	22,446	
那 賀 町	0	0	0	0	0	76	0	0	0	518	0	15	32,362	
牟 岐 町	0	0	0	0	0	59	0	0	0	210	0	4	12,486	
美 波 町	0	0	0	0	0	70	0	0	0	397	3	8	20,690	
海 陽 町	0	0	0	0	0	130	0	0	0	421	0	11	32,540	
松 茂 町	0	0	0	0	0	329	0	0	0	1,644	3	57	48,362	
北 島 町	0	0	0	0	0	367	0	0	0	2,867	0	65	67,726	
藍 住 町	0	0	0	0	0	562	0	0	0	3,920	3	49	109,814	
板 野 町	0	3	0	0	0	200	0	0	0	851	0	38	48,557	
上 板 町	0	0	0	0	0	216	0	0	0	1,053	0	38	45,554	
つ る ぎ 町	0	0	0	0	0	43	0	0	0	292	0	4	31,915	
東 み よ し 町	0	0	0	0	0	146	0	0	0	948	9	38	53,834	
市 計	0	0	0	5	0	7,139	0	0	10	38,830	56	1,325	1,724,860	
町 村 計	0	3	0	0	0	2,737	0	0	0	15,688	21	433	651,358	
合 計	0	3	0	5	0	9,876	0	0	10	54,518	77	1,758	2,376,218	

(単位：千円)

小 型 特 殊 自 動 車				二輪の 小 型 自動車	合 計	市町村名
専ら雪上 を走行す るもの	農耕用	特 殊 作業用	小 計			
0	1,027	2,331	693,377	17,904	750,354	徳 島 市
0	1,882	1,180	191,229	4,080	202,375	鳴 門 市
0	82	584	131,519	2,796	139,318	小 松 島 市
0	295	944	247,487	6,792	263,981	阿 南 市
0	552	330	142,781	3,060	150,879	吉 野 川 市
0	940	531	142,382	2,964	150,856	阿 波 市
0	212	425	109,673	2,220	115,880	美 馬 市
0	100	372	97,554	1,596	103,249	三 好 市
0	12	171	22,302	498	23,734	勝 浦 町
0	0	30	6,563	84	6,925	上 勝 町
0	7	6	11,508	180	12,260	佐 那 河 内 村
0	258	378	86,869	2,040	92,032	石 井 町
0	36	118	22,780	240	23,859	神 山 町
0	12	106	32,818	540	34,476	那 賀 町
0	22	35	12,644	216	13,588	牟 岐 町
0	48	100	21,157	414	22,701	美 波 町
0	132	148	33,108	456	35,019	海 陽 町
0	116	254	49,196	1,230	52,210	松 茂 町
0	298	165	68,967	1,722	73,379	北 島 町
0	764	431	112,346	2,982	119,283	藍 住 町
0	332	224	49,660	1,242	52,731	板 野 町
0	214	147	46,376	990	48,904	上 板 町
0	50	106	32,377	666	34,787	つ る ぎ 町
0	566	236	55,194	894	57,987	東 み よ し 町
0	5,090	6,697	1,756,002	41,412	1,876,892	市 計
0	2,867	2,655	663,865	14,394	703,875	町 村 計
0	7,957	9,352	2,419,867	55,806	2,580,767	合 計

第 5 諸 税

1 鉱産税に関する調（年度別推移）

（単位：人,千円）

区 分	納税義務者数	課税標準額	調定済額	収入済額
5 年度	6	209,878	2,046	2,046
6 "	6	257,266	2,507	2,507
7 "	6	262,136	2,554	2,554
8 "	7	198,986	1,927	1,927
9 "	7	211,934	2,039	2,039
10 "	6	240,095	2,316	2,316
11 "	6	240,005	2,282	2,282
12 "	6	242,723	2,328	2,328
13 "	5	234,224	2,232	2,232
14 "	5	204,796	1,943	1,943
15 "	4	191,533	1,836	1,836
16 "	4	204,992	1,977	1,977
17 "	4	211,032	2,027	2,027
18 "	4	260,375	2,525	2,525
19 "	4	243,248	2,332	2,332
20 "	4	223,425	2,121	2,121
21 "	4	200,251	1,903	1,903
22 "	4	233,374	2,239	2,239
23 "	4	227,766	2,190	2,190
24 "	4	202,142	1,927	1,927
25 "	4	198,871	1,920	1,920
26 "	4	198,724	1,933	1,933
27 "	3	163,270	1,594	1,594
28 "	3	145,761	1,414	1,414
29 "	3	228,962	2,259	2,259
30 "	3	266,417	2,630	2,630
元 "	3	254,198	2,511	2,511

2 法定外普通税に関する調（令和元年度分）

（単位：千円）

実施団体名	税目	課税体	税率	納税義務者	徴収の方法	調定済額		収入済額	
						現年税	滞納越	現年税	滞納越
—	—	—	—	—	—	—	—	—	—

3 入湯税に関する調（令和元年度分）

（単位：人、千円）

実施団体名	入湯客数	調定済額		収入済額		特別徴収義務者数
		現年課税	滞納繰越	現年課税	滞納繰越	
鳴門市	146,325	21,949	—	21,949	—	3
吉野川市	318	48	—	48	—	1
阿波市	539	81	—	81	—	1
美馬市	3,631	545	—	545	—	1
三好市	105,744	15,862	—	15,862	—	9
上勝町	23,996	2,399	—	2,399	—	1
那賀町	5,796	869	—	869	—	2
海陽町	15,485	2,323	—	2,323	—	3

第 6 市 町 村 税 の 税 率 に 関 す る 調

(令 和 2 年 4 月 1 日 現 在)

1 令和2年度 市町村税の税率に関する調

市町村名	個人 均等割	市 町 村 民							
		法 人 均 等 割							
		1号法人	2号法人	3号法人	4号法人	5号法人	6号法人	7号法人	8号法人
徳島市	3,500	60,000	144,000	156,000	180,000	192,000	480,000	492,000	2,100,000
鳴門市	3,500	60,000	144,000	156,000	180,000	192,000	480,000	492,000	2,100,000
小松島市	3,500	60,000	144,000	156,000	180,000	192,000	480,000	492,000	2,100,000
阿南市	3,500	60,000	144,000	156,000	180,000	192,000	480,000	492,000	2,100,000
吉野川市	3,500	50,000	120,000	130,000	150,000	160,000	400,000	410,000	1,750,000
阿波市	3,500	50,000	120,000	130,000	150,000	160,000	400,000	410,000	1,750,000
美馬市	3,500	50,000	120,000	130,000	150,000	160,000	400,000	410,000	1,750,000
三好市	3,500	50,000	120,000	130,000	150,000	160,000	400,000	410,000	1,750,000
勝浦町	3,500	50,000	120,000	130,000	150,000	160,000	400,000	410,000	1,750,000
上勝町	3,500	50,000	120,000	130,000	150,000	160,000	400,000	410,000	1,750,000
佐那河内村	3,500	50,000	120,000	130,000	150,000	160,000	400,000	410,000	1,750,000
石井町	3,500	50,000	120,000	130,000	150,000	160,000	400,000	410,000	1,750,000
神山町	3,500	50,000	120,000	130,000	150,000	160,000	400,000	410,000	1,750,000
那賀町	3,500	50,000	120,000	130,000	150,000	160,000	400,000	410,000	1,750,000
牟岐町	3,500	50,000	120,000	130,000	150,000	160,000	400,000	410,000	1,750,000
美波町	3,500	50,000	120,000	130,000	150,000	160,000	400,000	410,000	1,750,000
海陽町	3,500	50,000	120,000	130,000	150,000	160,000	400,000	410,000	1,750,000
松茂町	3,500	50,000	120,000	130,000	150,000	160,000	400,000	410,000	1,750,000
北島町	3,500	50,000	120,000	130,000	150,000	160,000	400,000	410,000	1,750,000
藍住町	3,500	50,000	120,000	130,000	150,000	160,000	400,000	410,000	1,750,000
板野町	3,500	50,000	120,000	130,000	150,000	160,000	400,000	410,000	1,750,000
上板町	3,500	50,000	120,000	130,000	150,000	160,000	400,000	410,000	1,750,000
つるぎ町	3,500	50,000	120,000	130,000	150,000	160,000	400,000	410,000	1,750,000
東みよし町	3,500	50,000	120,000	130,000	150,000	160,000	400,000	410,000	1,750,000

(単位：円, %)

税		固 定 資 産 税	鉱 産 税		入 湯 税	都 市 計 画 税	市 町 村 名
9号法人	法人税割		2百万円 以 下	そ の 他			
3,600,000	8.4	1.4				0.275	徳 島 市
3,600,000	8.4	1.4			150		鳴 門 市
3,600,000	8.4	1.4			150		小 松 島 市
3,600,000	8.4	1.4	0.7	1.0	150		阿 南 市
3,000,000	8.4	1.4	0.7	1.0	150		吉 野 川 市
3,000,000	8.4	1.4	0.7	1.0	150		阿 波 市
3,000,000	8.4	1.4	0.7	1.0	150		美 馬 市
3,000,000	8.4	1.4	0.7	1.0	150		三 好 市
3,000,000	6.0	1.4	0.7	1.0			勝 浦 町
3,000,000	6.0	1.4	0.7	1.0	100		上 勝 町
3,000,000	6.0	1.4	0.7	1.0	150		佐那河内村
3,000,000	8.4	1.4					石 井 町
3,000,000	6.0	1.4					神 山 町
3,000,000	6.0	1.4	0.7	1.0	150		那 賀 町
3,000,000	6.0	1.4	0.7	1.0	150		牟 岐 町
3,000,000	6.0	1.4	0.7	1.0	150		美 波 町
3,000,000	6.0	1.4	0.7	1.0	150		海 陽 町
3,000,000	7.8	1.4					松 茂 町
3,000,000	8.4	1.4					北 島 町
3,000,000	8.2	1.4	0.7	1.0	150		藍 住 町
3,000,000	8.2	1.4	0.7	1.0	150		板 野 町
3,000,000	8.2	1.4			150		上 板 町
3,000,000	6.0	1.4	0.7	1.0	150		つ る ぎ 町
3,000,000	6.0	1.4	0.7	1.0	150		東みよし町

2 超過税率適用団体一覧表

(1) 市町村民税

(イ) 法人均等割

(単位：円)

市町村名	1号法人	2号法人	3号法人	4号法人	5号法人	6号法人	7号法人	8号法人	9号法人
徳島市	60,000	144,000	156,000	180,000	192,000	480,000	492,000	2,100,000	3,600,000
鳴門市	60,000	144,000	156,000	180,000	192,000	480,000	492,000	2,100,000	3,600,000
小松島市	60,000	144,000	156,000	180,000	192,000	480,000	492,000	2,100,000	3,600,000
阿南市	60,000	144,000	156,000	180,000	192,000	480,000	492,000	2,100,000	3,600,000

区分	1号法人	2号法人	3号法人	4号法人	5号法人	6号法人	7号法人	8号法人	9号法人
標準税率	50,000	120,000	130,000	150,000	160,000	400,000	410,000	1,750,000	3,000,000
制限税率	60,000	144,000	156,000	180,000	192,000	480,000	492,000	2,100,000	3,600,000

(ロ) 法人税割

(単位：%)

市町村名	税率	市町村名	税率	市町村名	税率	市町村名	税率	市町村名	税率
徳島市	8.4	阿南市	8.4	美馬市	8.4	松茂町	7.8	板野町	8.2
鳴門市	8.4	吉野川市	8.4	三好市	8.4	北島町	8.4	上板町	8.2
小松島市	8.4	阿波市	8.4	石井町	8.4	藍住町	8.2		

標準税率	6.0
制限税率	8.4

第 7 徴収に要する経費に関する調

令和元年度市町村税の徴収に要する経費に関する調

市町村名	税 収 入 額			徴 税 費				
	市町村税 (A)	個人県民税 (B)	合 計 (C)	人 件 費	需用費	報奨金及び これに類す る経費	その他	合 計 (D)
徳 島 市	40,874,211	9,301,089	50,175,300	683,568	49,013	141	9,769	742,491
鳴 門 市	7,488,588	1,707,496	9,196,084	126,412	73,591	837	11,040	211,880
小 松 島 市	4,501,610	1,069,129	5,570,739	151,311	21,145	56	26,131	198,643
阿 南 市	13,525,710	2,200,517	15,726,227	186,091	18,419	82	125,085	329,677
吉 野 川 市	4,055,903	974,103	5,030,006	122,228	64,891	5	11,563	198,687
阿 波 市	3,607,335	818,279	4,425,614	131,864	54,368	6,000	7,772	200,004
美 馬 市	3,101,722	697,259	3,798,981	84,229	557	0	0	84,786
三 好 市	2,612,044	600,976	3,213,020	140,518	6,501	0	54,303	201,322
勝 浦 町	494,950	113,996	608,946	27,585	20,443	0	0	48,028
上 勝 町	127,798	25,612	153,410	16,982	4,918	579	723	23,202
佐那河内村	198,094	46,954	245,048	25,956	2,527	24	3,097	31,604
石 井 町	2,656,305	699,589	3,355,894	62,271	37,003	0	33,156	132,430
神 山 町	463,168	84,415	547,583	45,077	18,793	0	934	64,804
那 賀 町	1,026,213	181,272	1,207,485	45,180	9,996	0	0	55,176
牟 岐 町	302,102	76,108	378,210	37,762	9,127	0	2,329	49,218
美 波 町	498,752	133,911	632,663	31,371	7,218	40	11,739	50,368
海 陽 町	739,504	165,972	905,476	39,622	11,406	0	3,818	54,846
松 茂 町	2,686,948	497,486	3,184,434	52,228	24,777	10,584	60,071	147,660
北 島 町	3,268,401	793,896	4,062,297	74,384	14,916	16,537	35,176	141,013
藍 住 町	4,194,896	1,008,155	5,203,051	95,689	48,959	0	23,028	167,676
板 野 町	1,622,963	340,808	1,963,771	50,566	18,327	3,298	2,126	74,317
上 板 町	1,170,920	278,571	1,449,491	53,408	1,478	3,016	0	57,902
つ る ぎ 町	765,452	177,722	943,174	41,535	1,464	0	0	42,999
東みよし町	1,304,406	337,716	1,642,122	60,357	2,935	0	0	63,292
市 計	79,767,123	17,368,848	97,135,971	1,626,221	288,485	7,121	245,663	2,167,490
町 村 計	21,520,872	4,962,183	26,483,055	759,973	234,287	34,078	176,197	1,204,535
合 計	101,287,995	22,331,031	123,619,026	2,386,194	522,772	41,199	421,860	3,372,025

(単位：千円,人)

県民税徴収 取扱費 (E)	(D)-(E) (F)	(D)/(C) (%)	(F)/(A) (%)	徴税職員数		市町村名
				徴税職員	ほか臨時 職員	
391,387	351,104	1.5	0.9	104	3	徳島市
82,731	129,149	2.3	1.7	21	9	鳴門市
58,623	140,020	3.6	3.1	28	5	小松島市
108,472	221,205	2.1	1.6	33	9	阿南市
56,445	142,242	4.0	3.5	18	2	吉野川市
49,312	150,692	4.5	4.2	23	0	阿波市
41,256	43,530	2.2	1.4	13	0	美馬市
36,510	164,812	6.3	6.3	21	2	三好市
7,551	40,477	7.9	8.2	6	1	勝浦町
1,830	21,372	15.1	16.7	4	0	上勝町
3,346	28,258	12.9	14.3	4	0	佐那河内村
36,910	95,520	3.9	3.6	13	1	石井町
6,350	58,454	11.8	12.6	10	0	神山町
11,432	43,744	4.6	4.3	6	1	那賀町
6,407	42,811	13.0	14.2	7	0	牟岐町
8,914	41,454	8.0	8.3	5	0	美波町
12,246	42,600	6.1	5.8	6	0	海陽町
23,498	124,162	4.6	4.6	8	2	松茂町
36,700	104,313	3.5	3.2	11	1	北島町
54,124	113,552	3.2	2.7	15	6	藍住町
18,583	55,734	3.8	3.4	9	1	板野町
16,161	41,741	4.0	3.6	10	1	上板町
10,908	32,091	4.6	4.2	6	0	つるぎ町
20,427	42,865	3.9	3.3	11	0	東みよし町
824,736	1,342,754	2.2	1.7	261	30	市計
275,387	929,148	4.5	4.3	131	14	町村計
1,100,123	2,271,902	2.7	2.2	392	44	合計

第 8 国民健康保険税（料）に関する調

（令和 2 年 3 月 3 1 日現在）

1 令和元年度国民健康保険税(料)

税料の別	市町村名	調 定 済 額			収 入 済 額		
		現年課税分 (A)	滞納繰越分 (B)	合 計 (C)	現年課税分 (D)	滞納繰越分 (E)	合 計 (F)
料	徳 島 市	4,628,437	1,096,743	5,725,180	4,210,700	340,859	4,551,559
	鳴 門 市	1,399,223	139,835	1,539,058	1,333,365	33,655	1,367,020
税	小 松 島 市	775,211	165,898	941,109	748,876	35,094	783,970
	阿 南 市	1,356,820	194,954	1,551,774	1,299,013	65,373	1,364,386
	吉 野 川 市	741,644	119,259	860,903	705,225	27,951	733,176
	阿 波 市	782,348	135,374	917,722	738,434	39,429	777,863
	美 馬 市	515,506	59,904	575,410	498,417	19,341	517,758
	三 好 市	465,984	102,657	568,641	443,564	22,628	466,192
	勝 浦 町	103,033	9,206	112,239	100,283	2,765	103,048
	上 勝 町	24,064	2,415	26,479	23,557	624	24,181
	佐那河内村	62,847	2,029	64,876	61,931	1,348	63,279
	石 井 町	472,908	116,974	589,882	454,916	29,373	484,289
	神 山 町	107,865	5,622	113,487	105,197	1,804	107,001
	那 賀 町	130,134	16,089	146,223	127,225	4,462	131,687
	牟 岐 町	96,992	18,084	115,076	91,278	4,638	95,916
	美 波 町	119,574	21,630	141,204	114,387	4,678	119,065
	海 陽 町	225,206	53,204	278,410	208,292	11,586	219,878
	松 茂 町	306,660	76,475	383,135	292,489	17,481	309,970
	北 島 町	413,022	45,717	458,739	398,714	13,464	412,178
	藍 住 町	664,104	139,181	803,285	636,222	30,926	667,148
	板 野 町	327,993	64,801	392,794	314,663	20,303	334,966
	上 板 町	246,173	45,557	291,730	233,130	12,774	245,904
つ る ぎ 町	142,762	30,101	172,863	134,161	9,415	143,576	
東みよし町	248,833	35,216	284,049	241,533	8,805	250,338	
	市 計	10,665,173	2,014,624	12,679,797	9,977,594	584,330	10,561,924
	町 村 計	3,692,170	682,301	4,374,471	3,537,978	174,446	3,712,424
	合 計	14,357,343	2,696,925	17,054,268	13,515,572	758,776	14,274,348

(単位：千円, %)

徴 収 率			市町村名	税料の別
(D)/(A)	(E)/(B)	(F)/(C)		
91.0	31.1	79.5	徳 島 市	料
95.3	24.1	88.8	鳴 門 市	
96.6	21.2	83.3	小 松 島 市	税
95.7	33.5	87.9	阿 南 市	
95.1	23.4	85.2	吉 野 川 市	
94.4	29.1	84.8	阿 波 市	
96.7	32.3	90.0	美 馬 市	
95.2	22.0	82.0	三 好 市	
97.3	30.0	91.8	勝 浦 町	
97.9	25.8	91.3	上 勝 町	
98.5	66.4	97.5	佐那河内村	
96.2	25.1	82.1	石 井 町	
97.5	32.1	94.3	神 山 町	
97.8	27.7	90.1	那 賀 町	
94.1	25.6	83.4	牟 岐 町	
95.7	21.6	84.3	美 波 町	
92.5	21.8	79.0	海 陽 町	
95.4	22.9	80.9	松 茂 町	
96.5	29.5	89.9	北 島 町	
95.8	22.2	83.1	藍 住 町	
95.9	31.3	85.3	板 野 町	
94.7	28.0	84.3	上 板 町	
94.0	31.3	83.1	つ る ぎ 町	
97.1	25.0	88.1	東みよし町	
93.6	29.0	83.3	市 計	
95.8	25.6	84.9	町 村 計	
94.1	28.1	83.7	合 計	

2 国民健康保険の加入者及び負担の状況

(1) 加入者の状況(令和2年3月31日現在)

その1 基礎課税(賦課)額に係る分

税料の別	市町村名	世帯数				計	被保険者
		一般被保険者世帯等			退職被保険者世帯(D)		
		一般被保険者世帯(A)	混合世帯(B)	小計(A)+(B)(C)		(C)+(D)(E)	(F)
料	徳島市	31,550	3	31,553	3	31,556	47,659
	鳴門市	8,423	2	8,425	2	8,427	13,821
税	小松島市	5,061	0	5,061	0	5,061	7,932
	阿南市	9,121	1	9,122	1	9,123	14,396
	吉野川市	5,594	1	5,595	1	5,596	8,691
	阿波市	5,239	2	5,241	2	5,243	8,614
	美馬市	3,779	3	3,782	0	3,782	5,725
	三好市	3,640	0	3,640	0	3,640	5,279
	勝浦町	740	0	740	0	740	1,210
	上勝町	235	0	235	0	235	343
	佐那河内村	376	0	376	0	376	645
	石井町	3,265	0	3,265	0	3,265	5,243
	神山町	857	0	857	0	857	1,342
	那賀町	1,198	0	1,198	0	1,198	1,824
	牟岐町	739	0	739	0	739	1,105
	美波町	1,105	0	1,105	0	1,105	1,696
	海陽町	1,661	1	1,662	0	1,662	2,570
	松茂町	1,817	0	1,817	1	1,818	3,052
	北島町	2,564	0	2,564	0	2,564	4,104
	藍住町	4,170	1	4,171	0	4,171	6,806
	板野町	1,915	0	1,915	0	1,915	3,232
	上板町	1,690	2	1,692	0	1,692	2,809
つるぎ町	1,260	0	1,260	0	1,260	1,855	
東みよし町	1,775	0	1,775	0	1,775	2,680	
	市計	72,407	12	72,419	9	72,428	112,117
	町村計	25,367	4	25,371	1	25,372	40,516
	合計	97,774	16	97,790	10	97,800	152,633

(単位：世帯, 人)

保 険 者 等 数				計	市町村名	税 料 の 別
退 職						
被保険者 (G)	被扶養者 (H)	小 計 (G)+(H) (I)				
			(F)+(I) (J)			
6	0	6	47,665	徳 島 市	料	
4	0	4	13,825	鳴 門 市		
0	0	0	7,932	小 松 島 市	税	
2	0	2	14,398	阿 南 市		
2	0	2	8,693	吉 野 川 市		
4	0	4	8,618	阿 波 市		
3	0	3	5,728	美 馬 市		
0	0	0	5,279	三 好 市		
0	0	0	1,210	勝 浦 町		
0	0	0	343	上 勝 町		
0	0	0	645	佐 那 河 内 村		
0	0	0	5,243	石 井 町		
0	0	0	1,342	神 山 町		
0	0	0	1,824	那 賀 町		
0	0	0	1,105	牟 岐 町		
0	0	0	1,696	美 波 町		
1	0	1	2,571	海 陽 町		
1	0	1	3,053	松 茂 町		
0	0	0	4,104	北 島 町		
1	0	1	6,807	藍 住 町		
0	0	0	3,232	板 野 町		
2	0	2	2,811	上 板 町		
0	0	0	1,855	つ る ぎ 町		
0	0	0	2,680	東みよし町		
21	0	21	112,138	市 計		
5	0	5	40,521	町 村 計		
26	0	26	152,659	合 計		

2 国民健康保険の加入者及び負担の状況

(1) 加入者の状況(令和2年3月31日現在)

その2 後期高齢者支援金等課税(賦課)額に係る分

税料の別	市町村名	世帯数					計	被保 一般 被保険者
		一般被保険者世帯等			退職被保険 者世帯	(D)		
		一般被保険 者世帯 (A)	混合世帯 (B)	小計 (A)+(B) (C)			(C)+(D) (E)	(F)
料	徳島市	31,550	3	31,553	3	31,556	47,659	
	鳴門市	8,423	2	8,425	2	8,427	13,821	
税	小松島市	5,061	0	5,061	0	5,061	7,932	
	阿南市	9,121	1	9,122	1	9,123	14,396	
	吉野川市	5,594	1	5,595	1	5,596	8,691	
	阿波市	5,239	2	5,241	2	5,243	8,614	
	美馬市	3,779	3	3,782	0	3,782	5,725	
	三好市	3,640	0	3,640	0	3,640	5,279	
	勝浦町	740	0	740	0	740	1,210	
	上勝町	235	0	235	0	235	343	
	佐那河内村	376	0	376	0	376	645	
	石井町	3,265	0	3,265	0	3,265	5,243	
	神山町	857	0	857	0	857	1,342	
	那賀町	1,198	0	1,198	0	1,198	1,824	
	牟岐町	739	0	739	0	739	1,105	
	美波町	1,105	0	1,105	0	1,105	1,696	
	海陽町	1,661	1	1,662	0	1,662	2,570	
	松茂町	1,817	0	1,817	1	1,818	3,052	
	北島町	2,564	0	2,564	0	2,564	4,104	
	藍住町	4,170	1	4,171	0	4,171	6,806	
	板野町	1,915	0	1,915	0	1,915	3,232	
	上板町	1,690	2	1,692	0	1,692	2,809	
つるぎ町	1,260	0	1,260	0	1,260	1,855		
東みよし町	1,775	0	1,775	0	1,775	2,680		
	市計	72,407	12	72,419	9	72,428	112,117	
	町村計	25,367	4	25,371	1	25,372	40,516	
	合計	97,774	16	97,790	10	97,800	152,633	

(単位：世帯, 人)

険者等数		市町村名	税料の別
退職 被保険者等 (G)	計 (F)+(G) (H)		
6	47,665	徳島市	料
4	13,825	鳴門市	
0	7,932	小松島市	税
2	14,398	阿南市	
2	8,693	吉野川市	
4	8,618	阿波市	
3	5,728	美馬市	
0	5,279	三好市	
0	1,210	勝浦町	
0	343	上勝町	
0	645	佐那河内村	
0	5,243	石井町	
0	1,342	神山町	
0	1,824	那賀町	
0	1,105	牟岐町	
0	1,696	美波町	
1	2,571	海陽町	
1	3,053	松茂町	
0	4,104	北島町	
1	6,807	藍住町	
0	3,232	板野町	
2	2,811	上板町	
0	1,855	つるぎ町	
0	2,680	東みよし町	
21	112,138	市計	
5	40,521	町村計	
26	152,659	合計	

2 国民健康保険の加入者及び負担の状況

(1) 加入者の状況(令和2年3月31日現在)

その3 介護納付金課税(賦課)額に係る分

税料の別	市町村名	世帯数					計	被保 一般 被保険者
		一般被保険者世帯等			退職被保険 者世帯	(D)		
		一般被保険 者世帯 (A)	混合世帯 (B)	小計 (A)+(B) (C)			(C)+(D) (E)	(F)
料	徳島市	13,344	0	13,344	0	13,344	15,434	
	鳴門市	3,551	0	3,551	0	3,551	4,331	
税	小松島市	2,097	0	2,097	0	2,097	2,458	
	阿南市	3,729	0	3,729	0	3,729	4,417	
	吉野川市	2,222	0	2,222	0	2,222	2,598	
	阿波市	2,241	0	2,241	0	2,241	2,703	
	美馬市	1,521	0	1,521	0	1,521	1,749	
	三好市	1,423	0	1,423	0	1,423	1,637	
	勝浦町	306	0	306	0	306	375	
	上勝町	101	0	101	0	101	115	
	佐那河内村	164	0	164	0	164	202	
	石井町	1,325	0	1,325	0	1,325	1,580	
	神山町	339	0	339	0	339	418	
	那賀町	434	0	434	0	434	503	
	牟岐町	286	0	286	0	286	338	
	美波町	429	0	429	0	429	521	
	海陽町	691	0	691	1	692	822	
	松茂町	829	0	829	0	829	1,023	
	北島町	1,054	0	1,054	0	1,054	1,220	
	藍住町	1,658	0	1,658	0	1,658	1,954	
	板野町	889	0	889	0	889	1,083	
	上板町	718	0	718	0	718	853	
つるぎ町	507	0	507	0	507	589		
東みよし町	757	0	757	0	757	866		
	市計	30,128	0	30,128	0	30,128	35,327	
	町村計	10,487	0	10,487	1	10,488	12,462	
	合計	40,615	0	40,615	1	40,616	47,789	

(単位：世帯, 人)

険者等数		市町村名	税料の別
退職 被保険者等 (G)	計 (F)+(G) (H)		
0	15,434	徳島市	料
0	4,331	鳴門市	
0	2,458	小松島市	税
0	4,417	阿南市	
0	2,598	吉野川市	
0	2,703	阿波市	
0	1,749	美馬市	
0	1,637	三好市	
0	375	勝浦町	
0	115	上勝町	
0	202	佐那河内村	
0	1,580	石井町	
0	418	神山町	
0	503	那賀町	
0	338	牟岐町	
0	521	美波町	
1	823	海陽町	
0	1,023	松茂町	
0	1,220	北島町	
0	1,954	藍住町	
0	1,083	板野町	
0	853	上板町	
0	589	つるぎ町	
0	866	東みよし町	
0	35,327	市計	
1	12,463	町村計	
1	47,790	合計	

2 国民健康保険の加入者及び負担の状況

(2) 負担の状況

その1 基礎課税(賦課)額に係る分

(単位: %, 円)

税料の別	市町村名	令和元年度								
		所得割		資産割		均等割	平等割			課税(賦課)限度額
		*1 方式	税率	*2 方式	税率		右二つ以外	特定世帯	特定継続世帯	
料	徳島市	1	8.50	2	29.00	30,900	21,300	10,650	15,975	610,000
	鳴門市	1	8.05	2	25.62	23,800	21,700	10,850	16,275	610,000
税	小松島市	1	8.34	2	33.66	23,000	24,800	12,400	18,600	610,000
	阿南市	1	7.40	2	26.31	26,700	21,600	10,800	16,200	610,000
	吉野川市	1	7.25	2	32.20	29,000	20,800	10,400	15,600	610,000
	阿波市	1	10.50	2	31.01	25,300	21,500	10,750	16,125	610,000
	美馬市	1	8.75	2	54.00	23,000	26,000	13,000	19,500	610,000
	三好市	1	10.50	2	25.00	25,000	22,000	11,000	16,500	610,000
	勝浦町	1	5.60	2	26.00	20,000	21,000	10,500	15,750	610,000
	上勝町	1	6.30	2	45.00	18,000	19,000	9,500	14,250	610,000
	佐那河内村	1	6.50	2	40.00	22,000	23,000	11,500	17,250	610,000
	石井町	1	6.80	2	24.00	25,000	20,000	10,000	15,000	610,000
	神山町	1	7.00	2	43.00	24,000	21,000	10,500	15,750	610,000
	那賀町	1	5.20	2	35.00	19,800	13,800	6,900	10,350	610,000
	牟岐町	1	8.00	2	50.00	26,000	25,000	12,500	18,750	610,000
	美波町	1	6.00	2	52.00	21,000	18,000	9,000	13,500	610,000
	海陽町	1	8.70	2	45.00	25,500	27,000	13,500	20,250	610,000
	松茂町	1	6.50	2	25.00	23,800	28,000	14,000	21,000	610,000
	北島町	1	9.00	2	25.00	26,000	26,000	13,000	19,500	610,000
	藍住町	1	7.80	2	25.00	27,500	25,500	12,750	19,125	610,000
	板野町	1	8.60	2	35.00	24,000	26,000	13,000	19,500	610,000
	上板町	1	9.40	2	25.00	25,000	20,000	10,000	15,000	610,000
つるぎ町	1	9.50	2	50.00	22,000	22,000	11,000	16,500	610,000	
東みよし町	1	9.00	2	42.00	24,000	22,000	11,000	16,500	610,000	

※ 1 所得割の方式の区分は次のとおりです。

1… ただし書き方式 2… 本文方式 3… 所得割方式 4… その他方式

※ 2 資産割の方式の区分は次のとおりです。

1… 固定資産税額 2… 固定資産(土地, 家屋)税額
3… 資産割を課税しない 4… その他

2 国民健康保険の加入者及び負担の状況

(2) 負担の状況

その2 後期高齢者支援金等課税(賦課)額に係る分

(単位: %, 円)

税料の別	市町村名	令和元年度								
		所得割		資産割		均等割	平等割			課税(賦課)限度額
		※1 方式	税率	※2 方式	税率		右二つ以外	特定世帯	特定継続世帯	
料	徳島市	1	3.00	3	0.00	8,400	5,700	2,850	4,275	190,000
	鳴門市	1	2.32	2	7.39	6,900	6,400	3,200	4,800	190,000
税	小松島市	1	2.22	2	8.60	6,500	6,800	3,400	5,100	190,000
	阿南市	1	2.09	2	8.12	6,900	5,700	2,850	4,275	190,000
	吉野川市	1	2.55	2	7.80	6,800	5,200	2,600	3,900	190,000
	阿波市	1	2.80	2	8.53	7,000	6,100	3,050	4,575	190,000
	美馬市	1	2.50	2	5.00	6,000	3,500	1,750	2,625	190,000
	三好市	1	3.00	2	7.00	6,000	6,000	3,000	4,500	190,000
	勝浦町	1	1.40	2	12.00	6,000	7,000	3,500	5,250	190,000
	上勝町	1	2.50	2	18.00	3,000	3,000	1,500	2,250	190,000
	佐那河内村	1	2.50	2	12.00	6,800	6,500	3,250	4,875	190,000
	石井町	1	2.40	2	7.90	8,100	6,500	3,250	4,875	190,000
	神山町	1	2.00	2	12.00	7,000	6,000	3,000	4,500	190,000
	那賀町	1	2.00	2	13.30	7,500	5,200	2,600	3,900	190,000
	牟岐町	1	2.20	2	13.00	7,500	6,500	3,250	4,875	190,000
	美波町	1	2.00	2	13.00	6,500	6,100	3,050	4,575	190,000
	海陽町	1	2.60	2	10.00	8,000	6,500	3,250	4,875	190,000
	松茂町	1	2.50	2	5.00	7,200	7,000	3,500	5,250	190,000
	北島町	1	2.00	2	5.00	7,000	6,000	3,000	4,500	190,000
	藍住町	1	2.50	2	6.00	7,300	7,000	3,500	5,250	190,000
	板野町	1	2.50	2	10.00	6,800	6,000	3,000	4,500	190,000
	上板町	1	2.50	2	5.00	6,000	6,000	3,000	4,500	190,000
つるぎ町	1	2.00	2	12.00	6,000	5,000	2,500	3,750	190,000	
東みよし町	1	2.00	2	11.00	6,000	5,000	2,500	3,750	190,000	

※ 1 所得割の方式の区分は次のとおりです。

1… ただし書き方式 2… 本文方式 3… 所得割方式 4… その他方式

※ 2 資産割の方式の区分は次のとおりです。

1… 固定資産税額 2… 固定資産(土地, 家屋)税額
3… 資産割を課税しない 4… その他

2 国民健康保険の加入者及び負担の状況

(2) 負担の状況

その3 介護納付金課税(賦課)額に係る分

(単位: %, 円)

税料の別	市町村名	令和元年度						
		所得割		資産割		均等割	平等割	課税(賦課)限度額
		※1 方式	税率	※2 方式	税率			
料	徳島市	1	2.50	2	11.00	10,000	4,900	160,000
	鳴門市	1	1.81	2	9.00	9,700	5,200	160,000
税	小松島市	1	2.30	2	7.36	9,000	5,900	160,000
	阿南市	1	2.10	2	7.11	7,800	4,200	160,000
	吉野川市	1	1.12	2	6.50	4,500	6,000	160,000
	阿波市	1	2.10	2	10.06	8,400	4,000	160,000
	美馬市	1	2.00	2	3.00	6,000	3,500	160,000
	三好市	1	2.50	2	10.00	7,000	4,500	160,000
	勝浦町	1	1.90	2	8.00	8,000	8,000	160,000
	上勝町	1	1.95	2	7.00	5,000	5,000	160,000
	佐那河内村	1	2.30	2	7.50	8,500	7,500	160,000
	石井町	1	2.55	2	9.80	9,800	5,200	160,000
	神山町	1	2.10	2	8.50	8,000	8,000	160,000
	那賀町	1	2.30	3	0.00	7,800	3,600	160,000
	牟岐町	1	2.40	3	0.00	10,000	0	160,000
	美波町	1	2.50	3	0.00	10,000	0	160,000
	海陽町	1	2.60	3	0.00	12,000	0	160,000
	松茂町	1	2.00	2	5.00	7,000	5,000	160,000
	北島町	1	2.00	2	5.50	7,000	6,000	160,000
	藍住町	1	2.20	2	7.00	7,500	5,000	160,000
	板野町	1	2.00	2	5.00	6,000	4,000	160,000
	上板町	1	1.50	2	5.00	6,000	5,000	160,000
つるぎ町	1	3.00	2	8.50	7,000	6,000	160,000	
東みよし町	1	2.00	2	6.00	7,000	4,000	160,000	

※ 1 所得割の方式の区分は次のとおりです。

1… ただし書き方式 2… 本文方式 3… 所得割方式 4… その他方式

※ 2 資産割の方式の区分は次のとおりです。

1… 固定資産税額 2… 固定資産(土地, 家屋)税額
3… 資産割を課税しない 4… その他

令和2年度市町村税務統計書

令和3年3月 印刷 発行

編 集 徳島県政策創造部地方創生局市町村課

発 行 公益財団法人 徳島県市町村振興協会
徳島市幸町3丁目55番地
自治会館 4階
TEL 088-652-1721

印 刷 グランド印刷株式会社

この冊子は、表紙を除き再生紙を使用しています。