

令和2年3月31日現在

# 森林資源現況表

徳島県



## は じ め に

森林は、地球温暖化の防止、国土の保全、水源のかん養、生物多様性の保全など私たちが生活をしていく上で重要な役割を果たしています。

森林の多様な役割に対する期待が高まる中、適切な森林政策の立案及び遂行のためには、森林資源の実態を的確に把握しておくことが必要です。

県では、県下の私有林を5つの地域に分けて継続的に調査を実施しており、この結果をもとに、森林法の規定に基づく地域森林計画の樹立を行っています。

この冊子は、調査資料の中から森林資源の現況を中心として取りまとめたものです。業務の上で参考にしていただけたら幸いです。

最後になりましたが、調査にあたり御協力いただきました各位に厚くお礼申し上げます。

令和2年3月31日

徳島県農林水産部林業戦略課長 駒留 勇人

## 本表使用上の留意事項

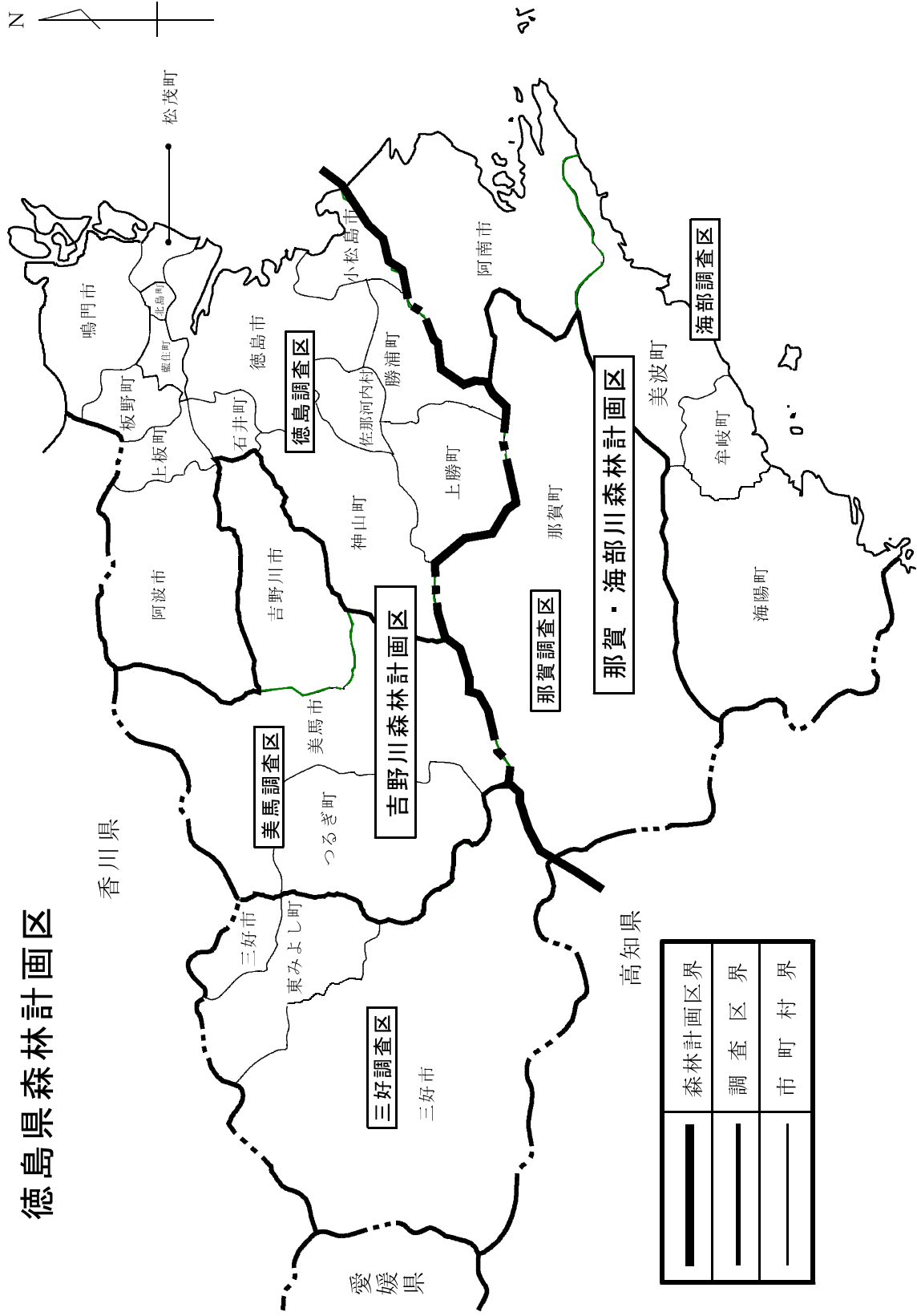
本表では、地域森林計画の樹立のために実施した調査結果を用いている。

したがって各森林調査区によって調査年度を異にしており、県計はそれらを集計したものであることに留意していただきたい。なお、次回の調査予定年度は次のとおりとなっており、調査終了を待ち更新することになっている。

計画区	調査区	該当する区域	本表の調査年度	次回の調査年度
吉野川	徳島	徳島市，鳴門市，小松島市，阿波市，勝浦郡，名東郡，名西郡，板野郡（14市町村）	令和元年度	令和6年度
	美馬	吉野川市，美馬市，美馬郡（3市町）	平成27年度	令和2年度
	三好	三好市，三好郡（2市町）	平成28年度	令和3年度
那賀・海部川	那賀	那賀郡（1町）	平成29年度	令和4年度
	海部	阿南市，海部郡（4市町）	平成30年度	令和5年度

- 注. 1 集計のうち、小計は東部農林水産局又は総合県民局計、合計は森林調査区計を表している。
- 2 各機関等の集計は各林小班の数値を積み上げた参考値であり、各機関が保有する値と一致しない場合がある。
- 3 数値は原則として単位止めとしているため、計と各欄の集計が一致しない場合がある。
- 4 土地総数は、国土地理院「令和2年全国都道府県市区町村別面積調」による。
- 5 国有林のうち、林野庁は国有林野経営規程第7条に規定される国有林を、他省庁は国家行政組織法第3条で定める行政機関（林野庁を除く）が所管する国有林をいう。
- 6 県有林は、林業戦略課が所管する県有林事業対象森林のみを記載しており、市町村有林には財産区有林を含めている。
- 7 平成23年度にスギ林分収穫表，平成24年度にヒノキ林分収穫表を改正したため，材積が大幅に増加している。

# 徳島県森林計画区



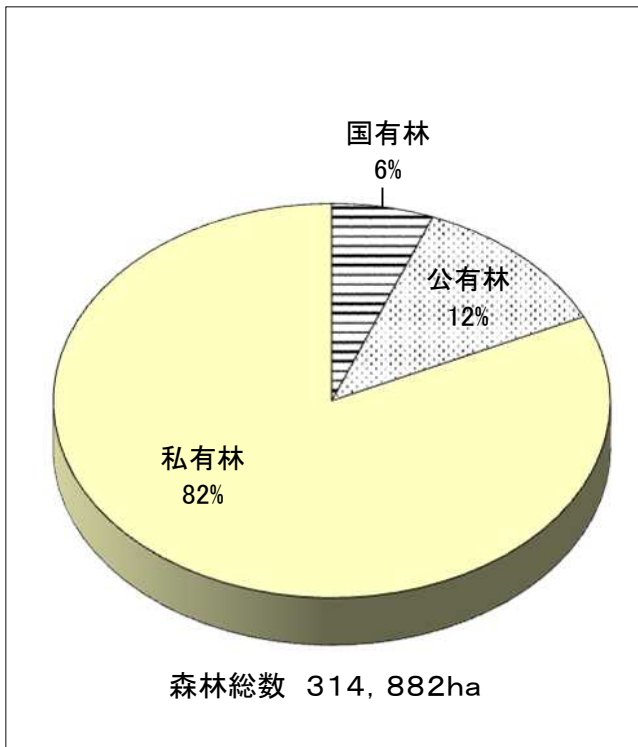
	森林計画区界
	調査区界
	市町村界

## 目 次

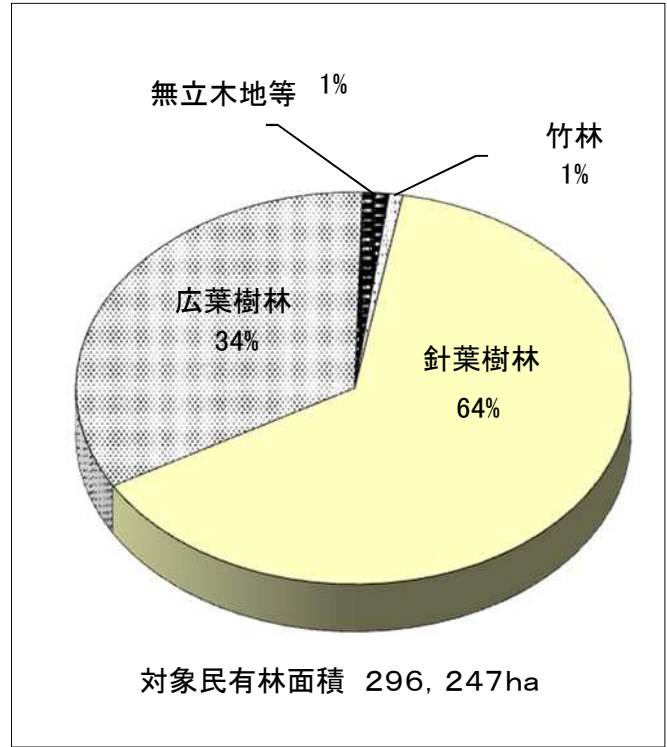
グラフで見る徳島県の森林資源	-----	5
第1表 森林管理形態別面積表（国有林を含む）	-----	7
第2表 民有林管理形態別蓄積表	-----	8
第3表 林相別面積表	-----	9
第4表 人天別・針広別蓄積表	-----	10
第5表 針広別面積・蓄積・成長量表	-----	11
第6表 立木地針広別・人天別・樹種別面積表	-----	12
第7表 スギ・ヒノキ人工林成熟度比較表	-----	13
第8表 私有林所有規模別面積表	-----	14
第9表 私有林 在・不在村別面積表	-----	15
第10表 標高階別森林面積表	-----	16
第11表 傾斜階別森林面積表	-----	17
第12表 針葉樹齡級別面積表	-----	18
第13表 スギ人工林齡級別面積表	-----	19
第14表 ヒノキ人工林齡級別面積表	-----	20
第15表 スギ・ヒノキ人工林齡級別面積表	-----	21
参考資料 市町村別森林資源現況表（針広別・人天別・樹種別・齡級別）	-----	22

# グラフで見る徳島県の森林資源

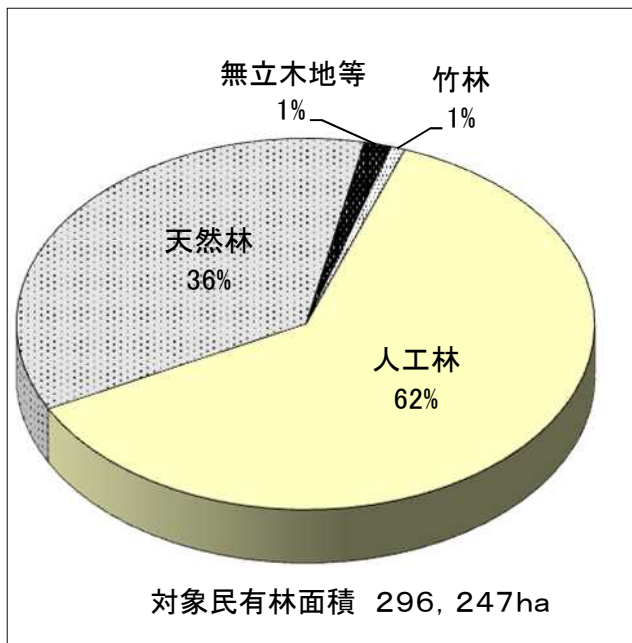
■ 森林管理形態別面積(第1表)



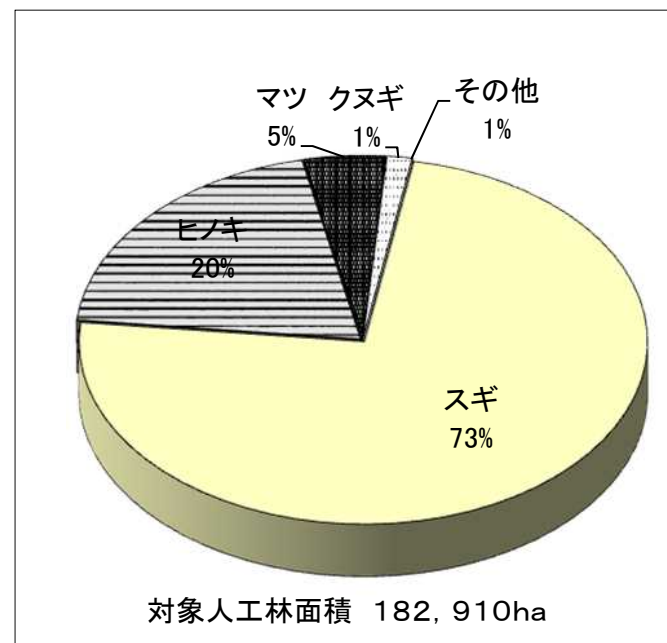
■ 針広別森林面積(第3表)

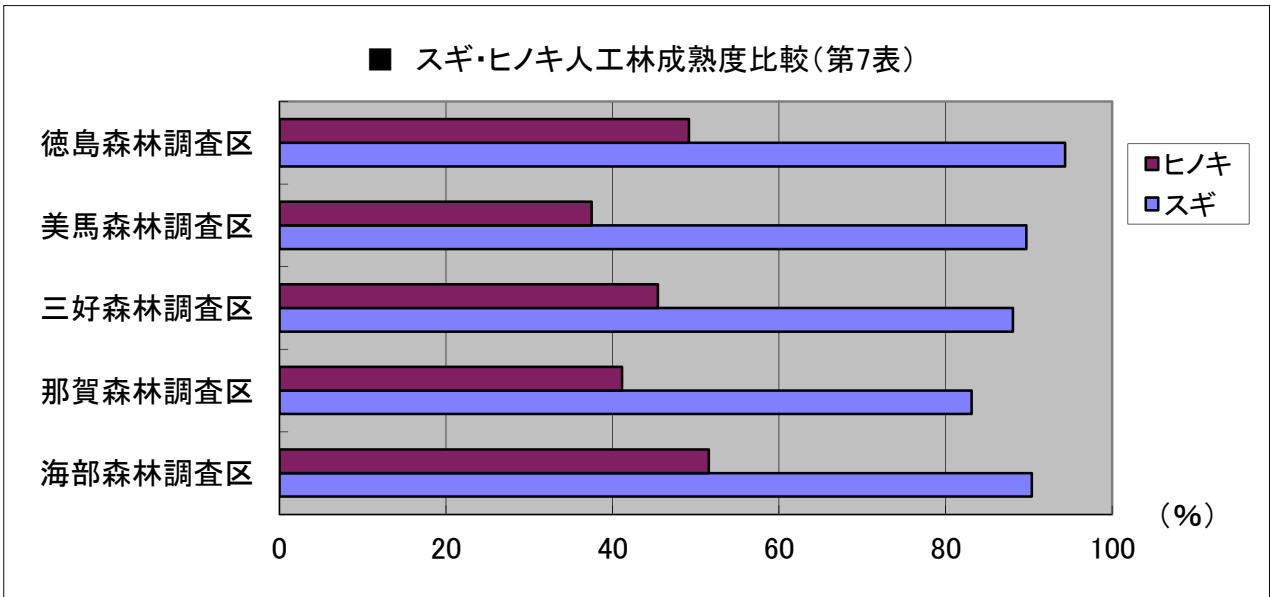
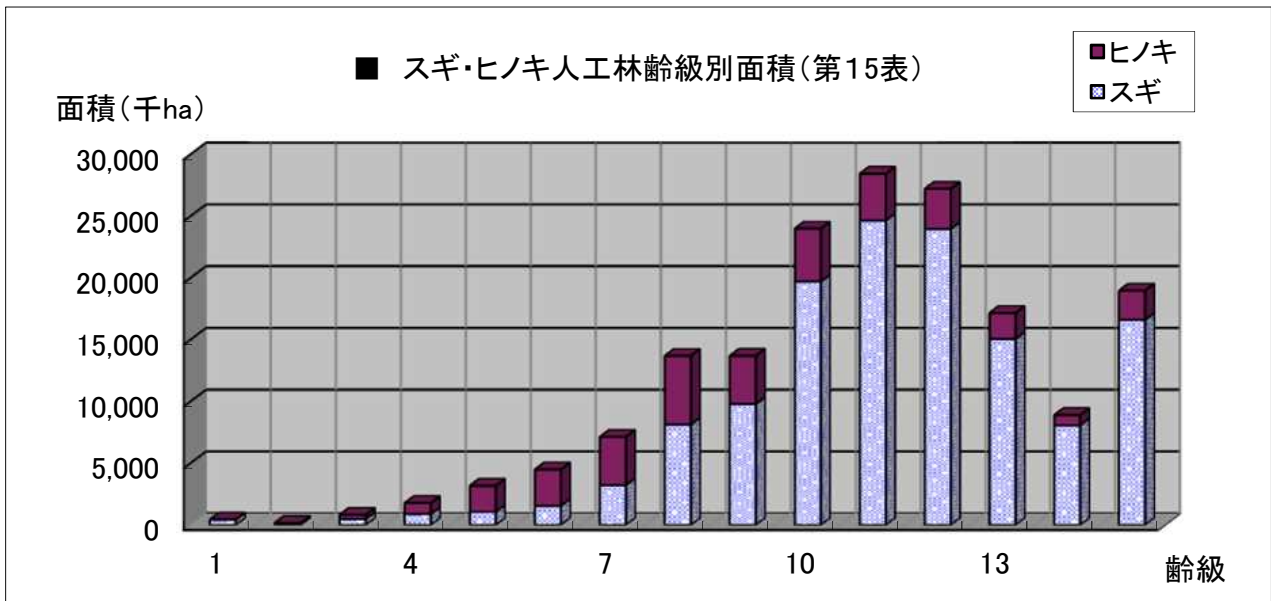


■ 人天別森林面積(第3表)

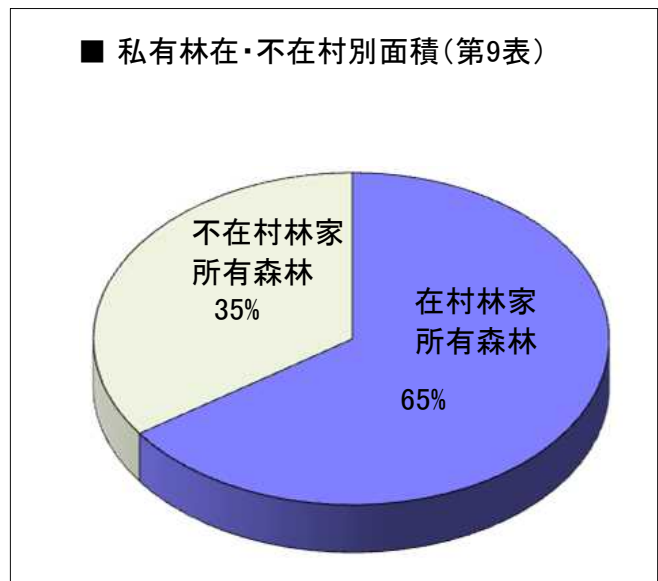
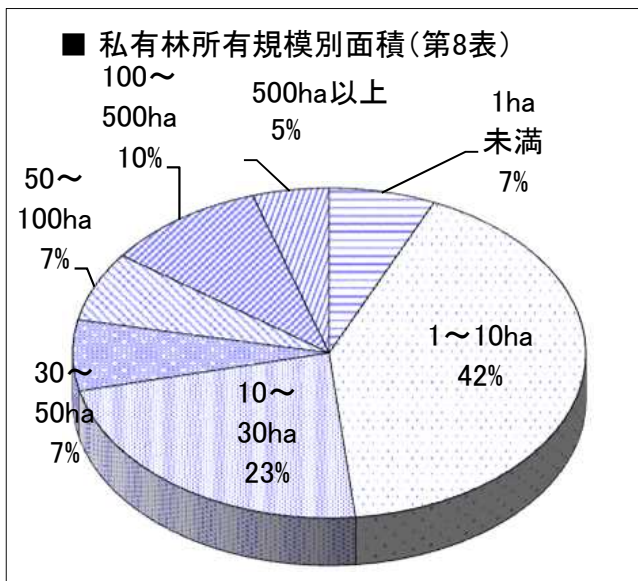


■ 人工林樹種別面積(第6表)





注)スギ・ヒノキ人工林のうち、標準伐期齢級以上の林分が占める割合





第1表 森林管理形態別面積表

森林 計画区	森林 調査区	出 先 機 関	市 町 村	土地総数	国 有 林		民 有 林						計 画 対 象 森 林 計	計 画 対 象 外 森 林 計	森 林 總 数	森 林 比 率				
					林野庁	官行 造林	他省庁	計	公 有 林			推 進 機 構					私 有 林			
									市町村 有 林	地方公 共団体	森 林 總 研									
県有林	県 造 林	市 町 村 有 林	地方公 共団体	森 林 總 研	推 進 機 構	私 有 林	計	計 画 対 象 森 林 計	計 画 対 象 外 森 林 計	森 林 總 数	森 林 比 率									
吉野川 (R.1)	徳島		徳島市	19,139		21	2	23	102	115		11	231	5,019	3	5,045	26			
			鳴門市	13,566			5	5	101	30	3			134	7,079	3	7,087	52		
			小松島市	4,537			3	3	2	7	7			9	653	1	657	14		
			勝浦町	6,983					60	134	3		203	490	4,730		4,730	68		
			上勝町	10,963				2	2	166	80	39	351	911	9,689		9,691	88		
			佐那河内村	4,228		7	7	30	70	34			43	177	2,892		2,899	69		
			石井町	2,885		3	3	20	10					30	311		314	11		
			神山町	17,330	427	1	428	232	172	235	15	258	945	258	14,471		14,899	86		
			松茂町	1,424						2			2		3		4			
			北島町	874																
			藍住町	1,627																
			板野町	3,622						252	2	14	268		1,662		1,662	46		
			上板町	3,458		1	1			203		95	298		1,211	2	1,214	35		
			小計	90,636	427	18	472	509	234	1,214	508	165	866	3,495	47,720	10	48,202	53		
			美馬 (H.27)	阿波市	東部吉野川 合計	阿波市	19,111	127	3	130	741	1	938	122	2,143	7,762	9,905	13	10,048	53
合計	109,747	427				155	602	1,954	509	1,103	988	5,639	51,987	57,626	23	58,251	53			
吉野川市	14,414					104	105	222	6	10	468	7,666	8,134				8,239	57		
小計	33,525					231	4	235	963	7	948	122	2,611	15,428	18,039	13	18,287	55		
美馬市	36,714	632				74	724	681	26	758	1,218	3,005	25,283	28,288	1	29,013	79			
つるぎ町	19,484	1,752				6	1,758	18	30	326	810	14,159	14,969	1	16,727	86				
小計	56,198	2,383				74	2,481	58	295	894	43	788	1,545	3,815	43,257	2	45,740	81		
合計	70,612	2,383				178	2,586	468	308	1,117	49	798	1,545	4,283	47,108	2	53,979	76		
三好 (H.28)	三好市	西部三好 合計				三好市	72,142	416	93	9,524	1,797	41	2,448	1,612	7,688	47,450	55,139	3	64,666	90
						合計	12,248		114	128	45	23	422	82	610	8,968	9,577	2	9,707	79
						東みよし町	84,390	9,015	530	107	9,652	1,842	64	2,869	1,694	8,297	56,419	64,716	5	74,373
那賀 (H.29)	那賀区	合計				那賀区	264,749	863	153	12,840	4,913	622	4,770	4,227	18,219	155,513	173,733	30	186,603	70
						合計	69,498	3,887	507	19	4,413	378	4,026	2,180	9,035	52,510	61,545		65,958	95
						南部那賀	69,498	3,887	507	19	4,413	378	4,026	2,180	9,035	52,510	61,545		65,958	95
海部 (H.30)	海部	合計				海部	27,925		6	6	146	69	20	486	819	14,133	14,951	2	14,959	54
			合計	97,423	3,887	507	25	4,419	447	4,046	2,666	9,854	66,643	76,495	2	80,916	83			
			牟岐町	5,662		1	1	224	8	491	316	1,088	3,803	4,891		4,892	86			
計画区 計	美波町	合計	美波町	14,074		112	10	122	19	360	938	2,605	9,761	12,367		12,489	89			
			合計	32,767	570	625	23	1,218	21	2,302	1,689	6,260	22,500	28,759	3	29,980	91			
			海陽町	52,503	570	737	34	1,341	48	3,153	2,943	9,953	36,064	46,018	3	47,361	90			
計画区 計	合計	合計	合計	80,428	570	737	40	1,347	117	3,173	3,429	10,772	50,197	60,968	5	62,320	77			
			合計	149,926	4,457	1,244	59	5,760	495	7,199	5,609	19,807	102,707	122,514	5	128,278	86			
			合計	414,675	16,282	2,107	210	18,600	3,819	1,981	11,181	11,969	38,026	258,220	296,247	35	314,882	76		

第2表 民有林管理形態別蓄積表

単位:m3

森林計画区	森林調査区	出先機関	市町村	計画対象森林計	県有林	県行造林	市町村有林	地方公共団体	私有林及び森林総研、推進機構	
吉野川 (R.1)	徳島	東部徳島	徳島市	917,103		1,000	25,909	13,192	877,002	
			鳴門市	689,851			9,056	2,675	678,120	
			小松島市	52,247			73	465	51,709	
			勝浦町	1,601,971	26,178	18,203	53,801	267	1,503,522	
			上勝町	4,044,902	39,535	52,139	50,513	16,696	3,886,019	
			佐那河内村	704,804		8,831	15,502	5,059	675,412	
			石井町	42,830	4,595		1,357	63	36,815	
			神山町	6,199,813	92,946	20,610	81,810	37,167	5,967,280	
			松茂町	582			39	325	218	
			北島町							
			藍住町							
			板野町	142,210			22,703	183	119,324	
			上板町	96,267			14,290	36	81,941	
小計	14,492,580	163,254	100,783	275,053	76,128	13,877,362				
美馬 (H.27)	西部美馬	阿波市	1,434,752	39,201	35,202	118,086	128	1,242,135		
		合計	15,927,332	202,455	135,985	393,139	76,256	15,119,497		
		吉野川市	2,293,798	93,762	7,845	63,165	1,591	2,127,435		
		小計	2,293,798	93,762	7,845	63,165	1,591	2,127,435		
		美馬市	8,015,998	77,523	35,445	219,184	6,835	7,677,011		
		つるぎ町	5,187,776	26,747	109,175	108,612	7,028	4,936,214		
		小計	13,203,774	104,270	144,620	327,796	13,863	12,613,225		
		合計	15,497,572	198,032	152,465	390,961	15,454	14,740,660		
		三好市	17,255,145	655,918	206,089	684,001	11,449	15,697,688		
		東みよし町	2,257,934		11,912	13,620	9,353	2,223,049		
		合計	19,513,079	655,918	218,001	697,621	20,802	17,920,737		
		計画区計	50,937,983	1,056,405	506,451	1,481,721	112,512	47,780,894		
		那賀 海部川 (H.30)	那賀	南部那賀	那賀町	27,642,766	109,928	171,849	730,652	93,828
合計	27,642,766				109,928	171,849	730,652	93,828	26,536,509	
阿南市	3,778,677					37,572	31,719	11,967	3,697,419	
小計	31,421,443				109,928	209,421	762,371	105,795	30,233,928	
牟岐町	1,473,185				14,886		63,457	1,785	1,393,057	
美波町	3,387,289				10,720	57,236	216,943	3,036	3,099,354	
海陽町	11,439,065				214,867	178,386	461,569	6,247	10,577,996	
小計	16,299,539				240,473	235,622	741,969	11,068	15,070,407	
合計	20,078,216				240,473	273,194	773,688	23,035	18,767,826	
計画区計	47,720,982				350,401	445,043	1,504,340	116,863	45,304,335	
県	98,658,965				1,406,806	951,494	2,986,061	229,375	93,085,229	

第3表 林相別面積表

単位:ha

森林 計画区	森林 調査区	出先 機関	市町村	民有林 総数	立木林地						天然林	竹林	無立木地			更新 困難地				
					総数		針葉樹		広葉樹				針葉樹	広葉樹	総数		伐採 跡地	未立 木地		
					総数	針葉樹	針葉樹	広葉樹	針葉樹	広葉樹										
吉野川 (R.1)	徳島	徳島市	徳島市	5,019	4,766	1,505	3,261	1,001	985	16	3,765	520	3,245	188	65	1	64			
			鳴門市	7,079	6,884	1,323	5,561	848	717	131	6,036	606	5,430	61	132		132	2		
			小松島市	653	401	63	338	50	50		351	12	338	248	3			3	1	
			勝浦町	4,730	4,662	3,587	1,075	3,356	3,336	20	1,306	251	1,055	12	56	7		49		
			上勝町	9,689	9,554	7,756	1,798	7,730	7,634	96	1,824	122	1,703	30	102	81		21	2	
			佐那河内村	2,892	2,845	1,068	1,777	863	853	11	1,981	215	1,766	7	40	5		35	1	
			石井町	311	286	70	216	18	18		267	52	216	21	5			5		
			神山町	14,471	14,207	11,282	2,925	10,238	10,185	53	3,970	1,097	2,872	108	153	8		145	3	
			松茂町	3	3	3														
			北島町																	
			藍住町																	
			板野町	1,662	1,593	285	1,308	213	179	34	1,381	106	1,274	21	45	1		45	2	
			上板町	1,211	1,166	197	969	136	135	1	1,030	62	968	18	24	18		6	3	
			小計	47,720	46,367	27,137	19,230	24,455	24,094	361	21,912	3,043	18,869	715	625	121		504	14	
阿波市	9,905	9,731	4,845	4,886	4,161	4,092	69	5,570	754	4,817	56	106	39		66	13				
合計	57,626	56,098	31,983	24,116	28,616	28,186	430	27,482	3,796	23,686	770	731	161		570	26				
美馬 (H.27)	吉野川市	吉野川市	吉野川市	8,134	7,991	5,594	2,397	4,398	4,262	135	3,593	1,331	2,262	111	28	10	18	4		
			小計	18,039	17,722	10,439	7,283	8,559	8,354	204	9,163	2,085	7,079	167	134	49		84	17	
			美馬市	28,288	27,520	16,702	10,818	15,531	15,156	375	11,989	1,546	10,443	503	211	88		123	55	
			つるぎ町	14,969	14,717	9,729	4,988	9,532	9,421	111	5,185	308	4,877	197	45	23		22	9	
			小計	43,257	42,237	26,431	15,806	25,062	24,577	486	17,175	1,854	15,320	700	256	111		145	64	
			合計	51,391	50,228	32,025	18,203	29,460	28,839	621	20,768	3,186	17,582	811	284	121		163	69	
			三好市	55,139	53,960	33,378	20,582	33,975	32,526	1,449	19,985	852	19,133	503	334	254		80	342	
			東みよし町	9,577	9,429	5,439	3,989	5,270	5,048	222	4,159	392	3,767	106	41	29		12	1	
			合計	64,716	63,389	38,817	24,572	39,245	37,573	1,671	24,144	1,244	22,900	609	375	283		93	343	
			計画区計	173,733	169,715	102,824	66,890	97,321	94,598	2,723	72,394	8,226	64,168	2,190	1,390	564		825	438	
那賀 (H.29)	那賀町	那賀町	那賀町	61,545	60,619	47,152	13,467	47,131	46,715	416	13,488	437	13,051	69	664	567	96	193		
			合計	61,545	60,619	47,152	13,467	47,131	46,715	416	13,488	437	13,051	69	664	567	96	193		
			阿南市	14,951	12,871	7,259	5,612	6,891	6,870	21	5,979	389	5,591	2,024	56	13		43		
			小計	76,495	73,490	54,411	19,079	54,022	53,585	437	19,468	826	18,642	2,093	720	580		140	193	
			牟岐町	4,892	4,854	3,048	1,805	3,041	3,038	3	1,812	10	1,802	29	10	7		2		
			美波町	12,367	12,199	6,904	5,295	6,876	6,843	34	5,322	61	5,262	140	28	8		20		
			海陽町	28,759	28,478	21,715	6,763	21,649	21,598	51	6,829	117	6,712	57	209	179		30	15	
			小計	46,019	45,530	31,667	13,863	31,566	31,479	87	13,964	188	13,776	226	246	194		52	16	
			合計	60,969	58,401	38,926	19,475	38,458	38,350	108	19,943	577	19,366	2,250	303	207		95	16	
			計画区計	122,514	119,020	86,078	32,942	85,589	85,064	524	33,431	1,014	32,418	2,319	966	774		192	209	
県計	296,247	288,735	188,902	99,832	182,910	179,663	3,247	105,825	9,239	96,586	4,509	2,356	1,339		1,017	647				

第4表 人天別・針広別蓄積表

単位：m3

森林 計画区	森林 調査区	出先 機関	市町村	立				地							
				総数		人工林		天然林		針葉樹		広葉樹			
				総数	針葉樹	総数	針葉樹	総数	針葉樹	総数	針葉樹				
吉野川 (R.1)			徳島市	917,103	597,333	319,770	468,750	467,420	1,330	448,353	129,913	318,440			
			鳴門市	689,851	272,851	417,000	156,678	147,150	9,528	533,173	125,701	407,472			
			小松島市	52,247	21,972	30,275	18,745	18,745		33,502	3,227	30,275			
			勝浦町	1,601,971	1,512,496	89,475	1,454,798	1,453,615	1,183	147,173	58,881	88,292			
			上勝町	4,044,902	3,876,994	167,908	3,851,463	3,846,608	4,855	193,439	30,386	163,053			
			佐那河内村	704,804	504,009	200,795	442,021	441,101	920	262,783	62,908	199,875			
			石井町	42,830	20,376	22,454	6,654	6,642	12	36,176	13,734	22,442			
			神山町	6,199,813	5,891,740	308,073	5,602,923	5,598,986	3,937	596,890	292,754	304,136			
			松茂町	582	559	23	559	559		23		23			
			北島町												
			藍住町												
			板野町	142,210	53,197	89,013	33,250	31,623	1,627	108,960	21,574	87,386			
			上板町	96,267	34,302	61,965	22,648	22,600	48	73,619	11,702	61,917			
			小計	14,492,580	12,785,829	1,706,751	12,058,489	12,035,049	23,440	2,434,091	750,780	1,683,311			
美馬 (H.27)		東部吉野川 合	阿波市	1,434,752	1,055,287	379,465	910,245	906,400	3,845	524,507	148,887	375,620			
			合計	15,927,332	13,841,116	2,086,216	12,968,734	12,941,449	27,285	2,958,598	899,667	2,058,931			
			吉野川市	2,293,798	2,016,896	276,902	1,701,555	1,685,795	15,760	592,243	331,101	261,142			
			小計	3,728,550	3,072,183	656,367	2,611,800	2,592,195	19,605	1,116,750	479,988	636,762			
			美馬市	8,015,998	6,708,712	1,307,286	6,401,288	6,361,985	39,303	1,614,710	346,727	1,267,983			
			つるぎ町	5,187,776	4,533,849	653,927	4,470,462	4,459,276	11,186	717,314	74,573	642,741			
			小計	13,203,774	11,242,561	1,961,213	10,871,750	10,821,261	50,489	2,332,024	421,300	1,910,724			
			合計	15,497,572	13,259,457	2,238,115	12,573,305	12,507,056	66,249	2,924,267	752,401	2,171,866			
			西部三好市	17,255,145	14,723,476	2,531,669	14,696,100	14,530,214	165,886	2,559,045	193,262	2,365,783			
			東みよし町	2,257,934	1,807,819	450,115	1,745,764	1,721,910	23,854	512,170	85,909	426,261			
			合計	19,513,079	16,531,295	2,981,784	16,441,864	16,252,124	189,740	3,071,215	279,171	2,792,044			
			計画区計	50,937,983	43,631,868	7,306,115	41,983,903	41,700,829	283,274	8,954,080	1,931,239	7,022,841			
			那賀 (H.29)		南部那賀 合	那賀町	27,642,766	25,660,067	1,982,699	25,589,850	25,553,757	36,093	2,052,916	106,310	1,946,606
						合計	27,642,766	25,660,067	1,982,699	25,589,850	25,553,757	36,093	2,052,916	106,310	1,946,606
阿南市	3,778,677	3,312,544				466,133	3,223,866	3,222,419	1,447	554,811	90,125	464,686			
小計	31,421,443	28,972,611				2,448,832	28,813,716	28,776,176	37,540	2,607,727	196,435	2,411,292			
牟岐町	1,473,185	1,329,525				143,660	1,327,211	1,327,031	180	145,974	2,494	143,480			
美波町	3,387,289	2,966,333				420,956	2,952,265	2,950,180	2,085	435,024	16,153	418,871			
海陽町	11,439,065	10,848,616				590,449	10,823,019	10,819,510	3,509	616,046	29,106	586,940			
小計	16,299,539	15,144,474				1,155,065	15,102,495	15,096,721	5,774	1,197,044	47,753	1,149,291			
合計	20,078,216	18,457,018				1,621,198	18,326,361	18,319,140	7,221	1,751,855	137,878	1,613,977			
計画区計	47,720,982	44,122,768				3,603,945	43,921,894	43,878,580	43,314	3,804,819	244,188	3,560,631			
県計	98,658,965	87,754,636				10,910,060	85,905,797	85,579,209	326,588	12,758,899	2,175,427	10,583,472			

第5表 針広別面積・蓄積・成長量表

森林調査区	森林調査区	出先機関	面積		蓄積		成長量					
			針葉樹	広葉樹	計	針葉樹	広葉樹	計				
			単位	面積:ha	蓄積:m3	成長量	面積:ha	蓄積:m3	成長量			
吉野川 (R.1)	市町村	徳島市	1,505	3,261	4,766	597,333	319,770	917,103	5,147	4,217	9,364	
			1,323	5,561	6,884	272,851	417,000	689,851	2,427	6,908	9,335	
			63	338	401	21,972	30,275	52,247	199	369	568	
			3,587	1,075	4,662	1,512,496	89,475	1,601,971	15,669	1,394	17,063	
			7,756	1,798	9,554	3,876,994	167,908	4,044,902	40,797	2,783	43,580	
			1,068	1,777	2,845	504,009	200,795	704,804	5,145	2,630	7,775	
			70	216	286	20,376	22,454	42,830	135	255	390	
			11,282	2,925	14,207	5,891,740	308,073	6,199,813	52,368	4,232	56,600	
			3		3	559	23	582	2		2	
美馬 (H.27)	市町村	吉野川市	5,594	2,397	7,991	2,016,896	276,902	2,293,798	21,404	5,406	26,810	
			10,439	7,283	17,722	3,072,183	656,367	3,728,550	39,730	12,033	51,763	
			16,702	10,818	27,520	6,708,712	1,307,286	8,015,998	87,404	19,959	107,363	
			9,729	4,988	14,717	4,533,849	653,927	5,187,776	53,593	9,126	62,719	
			26,431	15,806	42,237	11,242,561	1,961,213	13,203,774	140,997	29,085	170,082	
			32,025	18,203	50,228	13,259,457	2,238,115	15,497,572	162,401	34,491	196,892	
			33,378	20,582	53,960	14,723,476	2,531,669	17,255,145	196,712	30,662	227,374	
			5,439	3,989	9,429	1,807,819	450,115	2,257,934	24,829	4,803	29,632	
			38,817	24,572	63,389	16,531,295	2,981,784	19,513,079	221,541	35,465	257,006	
			102,824	66,891	169,715	43,631,868	7,306,115	50,937,983	525,387	102,440	627,827	
			47,152	13,467	60,619	25,660,067	1,982,699	27,642,766	320,883	19,237	340,120	
			47,152	13,467	60,619	25,660,067	1,982,699	27,642,766	320,883	19,237	340,120	
			7,259	5,612	12,871	3,312,544	466,133	3,778,677	30,086	1,601	31,687	
			54,411	19,079	73,490	28,972,611	2,448,832	31,421,443	350,969	20,838	371,807	
			3,048	1,805	4,854	1,329,525	143,660	1,473,185	15,885	1,035	16,920	
6,904	5,295	12,199	2,966,333	420,956	3,387,289	31,917	2,674	34,591				
21,715	6,763	28,478	10,848,616	590,449	11,439,065	101,332	3,148	104,480				
31,667	13,863	45,530	15,144,474	1,155,065	16,299,539	149,134	6,857	155,991				
38,926	19,475	58,401	18,457,018	1,621,198	20,078,216	179,220	8,458	187,678				
86,078	32,942	119,020	44,117,085	3,603,897	47,720,982	500,103	27,695	527,798				
188,902	99,833	288,735	87,748,953	10,910,012	98,658,965	1,025,490	130,135	1,155,625				
那賀		那賀町	47,152	13,467	60,619	25,660,067	1,982,699	27,642,766	320,883	19,237	340,120	
海部		海部市	7,259	5,612	12,871	3,312,544	466,133	3,778,677	30,086	1,601	31,687	
(H.30)		牟岐町	3,048	1,805	4,854	1,329,525	143,660	1,473,185	15,885	1,035	16,920	
		美波町	6,904	5,295	12,199	2,966,333	420,956	3,387,289	31,917	2,674	34,591	
		海陽町	21,715	6,763	28,478	10,848,616	590,449	11,439,065	101,332	3,148	104,480	
		小計	31,667	13,863	45,530	15,144,474	1,155,065	16,299,539	149,134	6,857	155,991	
		合計	38,926	19,475	58,401	18,457,018	1,621,198	20,078,216	179,220	8,458	187,678	
計画区計		計画区計	86,078	32,942	119,020	44,117,085	3,603,897	47,720,982	500,103	27,695	527,798	
県		県計	188,902	99,833	288,735	87,748,953	10,910,012	98,658,965	1,025,490	130,135	1,155,625	

第6表 立木地針広別・人天別・樹種別面積表

単位:ha

森林 計画区	森林 調査区	出先 機関	市町村	針葉樹						広葉樹						計	総計	
				人工林			天然林			人工林			天然林					
				スギ	ヒノキ	マツ	他針	小計	マツ	他針	小計	クヌギ	他広	小計	クヌギ			他広
吉野川 (R.1)	徳島	東部徳島	徳島市	561	312	92	20	985	520	520	16	31	3,214	3,245	3,261	4,766		
			鳴門市	35	140	515	27	717	606	606	4	131	5,352	5,430	5,561	6,884		
			小松島市	23	23	3	1	50	12	12			7	331	338	401		
			勝浦町	2,377	866	85	9	3,336	229	21	251	20	1	1,054	1,055	1,075	4,662	
			上勝町	6,785	770	65	15	7,634	106	16	122	96	5	1,698	1,703	1,798	9,554	
			佐那河内村	578	260	12	1	853	215		215	11	14	1,752	1,766	1,777	2,845	
			石井町	6	12			18	52		52			215	216	286		
			神山町	7,781	1,707	688	8	10,185	1,094	3	1,097	6	53	2,756	2,872	2,925	14,207	
			松茂町			3		3			3						3	
			北島町															
美馬 (H.27)	西部美馬	東部吉野川	板野町	4	56	116	3	179	106	106	285	26	1,249	1,274	1,308	1,593		
			上板町	5	116	14	1	135	62	62	197	1		968	969	1,166		
			小計	18,154	4,261	1,593	86	24,094	3,003	40	3,043	278	83	361	18,869	19,230	46,367	
			阿波市	384	2,225	1,082	400	4,092	754		754	41	29	69	4,817	4,886	9,731	
			合計	18,538	6,486	2,675	486	28,186	3,757	40	3,796	319	111	430	23,686	24,116	56,098	
			吉野川市	2,414	1,092	746	10	4,262	1,331		1,331	129	6	135	2,258	2,397	7,991	
			小計	2,798	3,318	1,828	411	8,354	2,085		2,085	170	34	204	7,079	7,283	17,722	
			美馬市	10,360	3,653	1,107	37	15,156	1,468	78	1,546	334	41	375	10,443	10,818	27,520	
			つるぎ町	7,391	1,418	605	7	9,421	293	15	308	96	14	111	4,877	4,988	14,717	
			小計	17,751	5,070	1,712	44	24,577	1,761	93	1,854	430	55	486	15,320	15,806	42,237	
三好 (H.28)	西部三好	合	合計	20,165	6,163	2,458	54	28,839	3,092	93	3,186	32,025	61	621	17,582	18,203	50,228	
			三好市	22,329	8,505	1,541	150	32,526	823	28	852	1,388	61	1,449	24	19,109	20,582	53,960
			東みよし町	1,804	2,283	950	11	5,048	392		392	216	6	222		3,766	3,989	9,429
			合計	24,133	10,788	2,492	161	37,573	1,215	28	1,244	1,605	67	1,671	25	22,876	24,572	63,389
			合	62,836	23,437	7,625	701	94,598	8,064	161	8,226	2,483	239	2,723	396	63,772	66,891	169,715
			那賀町	42,600	4,014	82	19	46,715	55	381	437	47,152	63	353	416	13,051	13,467	60,619
			合	42,600	4,014	82	19	46,715	55	381	437	47,152	63	353	416	13,051	13,467	60,619
			阿南市	4,919	1,653	237	62	6,870	389		389	7,259	14	7	21	5,591	5,612	12,871
			小計	47,518	5,667	319	81	53,585	444	381	826	54,411	78	360	437	18,641	19,079	73,490
			海部 (H.30)	南部美波	合	牟岐町	1,955	958	53	72	3,038	10	10	3,048	2	1	3	1,802
美波町	4,307	2,123	281			131	6,843	59	2	61	6,904	9	25	34	5,262	5,295	12,199	
海陽町	17,193	4,098	132			176	21,598	108	9	117	21,715	20	31	51	6,712	6,763	28,478	
小計	23,455	7,179	466			380	31,479	178	10	188	31,667	31	57	87	13,776	13,863	45,530	
合	28,373	8,832	703			441	38,350	566	10	577	38,926	45	63	108	19,366	19,475	58,401	
合	70,973	12,846	785			461	85,064	622	392	1,014	86,078	108	416	524	32,417	32,942	119,020	
合	133,809	36,283	8,409			1,162	179,663	8,686	553	9,239	188,902	2,592	655	3,247	96,189	96,586	288,735	

第7表 スギ・ヒノキ人工林成熟度比較表

森林調査区	森林調査区	出先機関	市町村	計画対象 民有林面積	人工林		スギ		ヒノキ		単位面積:ha, 率:%				
					面積	人工林率	面積	9齢級以上	成熟度	面積		10齢級以上	成熟度		
吉野川 (R.1)	徳島市		徳島市	5,019	1,001	20	561	536	95	312	181	58			
			鳴門市	7,079	848	12	35	25	72	140	43	31	31		
			小松島市	653	50	8	23	22	97	23	15	15	66		
			勝浦町	4,730	3,356	71	2,377	2,246	94	866	566	566	65		
			上勝町	9,689	7,730	80	6,785	6,347	94	770	319	319	41		
			佐那河内村	2,892	863	30	578	571	99	260	137	137	53		
			石井町	311	18	6	6	5	85	12	5	5	42		
			神山町	14,471	10,238	71	7,781	7,444	96	1,707	1,126	1,126	66		
			松茂町	3	3	90									
			北島町												
美馬 (H.27)	阿波市		藍住町												
			板野町	1,662	213	13	4	4	99	56	15	26			
			上板町	1,211	136	11	5	5	96	116	36	31			
			小計	47,720	24,455	51	18,154	17,204	95	4,261	2,442	2,442	57		
			阿波市	9,905	4,161	42	384	283	74	2,225	748	748	34		
			合計	57,626	28,616	50	18,538	17,488	94	6,486	3,190	3,190	49		
			吉野川市	8,134	4,398	54	2,414	2,185	91	1,092	545	545	50		
			小計	18,039	8,559	47	2,798	2,468	88	3,318	1,293	1,293	39		
			美馬市	28,288	15,531	55	10,360	9,292	90	3,653	1,248	1,248	34		
			つるぎ町	14,969	9,532	64	7,391	6,614	89	1,418	518	518	37		
三好 (H.28)	三好市		小計	43,257	25,062	58	17,751	15,906	90	5,070	1,766	35			
			合計	51,391	29,460	57	20,165	18,090	90	6,163	2,310	37			
			西部三好	55,139	33,975	62	22,329	19,742	88	8,505	3,949	46			
			東みよし町	9,577	5,270	55	1,804	1,513	84	2,283	953	42			
			合計	64,716	39,245	61	24,133	21,255	88	10,788	4,902	45			
			那賀 (H.29)	那賀町		合計	173,733	97,321	56	62,836	56,833	90	23,437	10,402	44
			那賀町			61,545	47,131	77	42,600	35,407	83	4,014	1,651	41	
			合計			61,545	47,131	77	42,600	35,407	83	4,014	1,651	41	
			阿南市			14,951	6,891	46	4,919	4,557	93	1,653	887	54	
			小計			76,495	54,022	71	47,518	39,964	84	5,667	2,538	45	
海部 (H.30)	美波町		牟岐町			4,892	3,041	62	1,955	1,650	84	958	439	46	
美波町			12,367			6,876	56	4,307	3,889	90	2,123	900	42		
海陽町			28,759			21,649	75	17,193	15,540	90	4,098	2,326	57		
小計			46,019			31,566	69	23,455	21,079	90	7,179	3,665	51		
合計			60,969			38,458	63	28,373	25,636	90	8,832	4,552	52		
合計			122,514	85,589	70	70,973	61,043	86	12,846	6,204	48				
合計			296,247	182,910	62	133,809	117,876	88	36,283	16,606	46				

注: 成熟度は、全体面積に占める標準伐期以上の割合(百分率)で表している。

第8表 私有林所有規模別面積表

森林 計画区	森林 調査区	出先 機関	市町村	1ha未満		1ha-10ha		10ha-30ha		30ha-50ha		50ha-100ha		100ha-500ha		500ha以上		合 計				
				員数	面積	員数	面積	員数	面積	員数	面積	員数	面積	員数	面積	員数	面積		員数	面積		
吉野川 (R.1)	徳島		徳島市	2,192	796	1,053	2,734	58	943	7	263	1	51							3,311	4,788	
				1,305	515	945	2,833	97	1,574	11	398	9	609		7	1,016				2,374	6,945	
				703	267	176	364	1	12												880	643
				994	408	617	1,832	53	825	5	198	6	398	6	579	4	579				1,679	4,240
				1,021	417	862	2,957	149	2,343	20	751	11	785	11	783	5	783	1	744		2,069	8,778
				475	198	497	1,648	47	672	3	115	1	82								1,023	2,715
				388	120	82	151	1	10												471	281
				2,629	1,068	2,180	7,168	220	3,263	19	720	11	675	4	633						5,063	13,527
						1	1														1	1
								329	138	225	602	29	450	2	80							588
				106	36	108	379	23	385	2	63							239	913			
				10,142	3,963	6,746	20,670	678	10,476	69	2,588	42	2,773	20	3,010	1	744	17,697	44,225			
				1,518	568	966	2,912	107	1,782	19	697	8	614	6	1,188			2,624	7,762			
				11,659	4,531	7,711	23,582	785	12,258	88	3,286	50	3,387	26	4,199	1	744	20,321	51,987			
				3,073	1,076	1,673	4,779	88	1,292	6	217	4	302					4,844	7,666			
				4,591	1,644	2,639	7,692	195	3,074	25	914	12	916	6	1,188			7,468	15,428			
				5,472	2,010	4,119	13,055	366	5,668	30	1,170	25	1,689	9	1,690			10,020	25,283			
				3,618	1,291	2,789	8,561	199	2,976	16	661	10	670					6,632	14,159			
				9,089	3,301	6,907	21,616	565	8,644	46	1,831	35	2,359	9	1,690			16,652	39,441			
				12,163	4,376	8,580	26,395	653	9,937	52	2,048	39	2,662	9	1,690			21,497	47,108			
				7,809	3,131	7,235	23,289	722	11,281	68	2,539	29	1,950	16	3,154	3	2,107	15,882	47,450			
				2,873	1,135	1,966	5,756	116	1,675	5	167	3	235					4,963	8,968			
				10,682	4,266	9,200	29,045	839	12,955	73	2,706	32	2,185	16	3,154			20,845	56,419			
				34,504	13,174	25,492	79,022	2,277	35,151	213	8,040	121	8,234	52	9,043	4	2,850	62,663	155,513			
				3,529	1,520	3,664	12,401	725	12,157	114	4,446	68	4,604	53	10,197	9	7,185	8,163	52,510			
				3,529	1,520	3,664	12,401	725	12,157	114	4,446	68	4,604	53	10,197	9	7,185	8,163	52,510			
				3,554	1,459	2,318	6,872	233	3,700	22	865	10	667	3	569			6,141	14,133			
				7,083	2,979	5,982	19,273	958	15,857	136	5,312	78	5,272	56	10,766	9	7,185	14,304	66,643			
				295	131	382	1,205	67	1,147	12	462	5	364	3	494			764	3,803			
				552	241	799	2,809	196	3,234	46	1,713	12	792	6	971			1,611	9,761			
				1,836	807	1,652	5,222	234	3,818	63	2,395	43	2,949	24	4,904	3	2,405	3,856	22,500			
				2,683	1,179	2,833	9,237	497	8,199	121	4,570	60	4,105	33	6,370	3	2,405	6,230	36,064			
				6,237	2,638	5,152	16,109	730	11,899	143	5,435	70	4,772	36	6,939	3	2,405	12,371	50,197			
				9,766	4,158	8,816	28,510	1,455	24,056	257	9,881	139	9,376	89	17,136	12	9,590	20,534	102,707			
				44,270	17,332	34,308	107,531	3,731	59,207	471	17,921	260	17,610	141	26,179	16	12,440	83,197	258,220			

注： 本表は市町村ごとの値となっているため、複数の市町村において所有している場合は、それぞれ別の所有者として計上されている。



第9表 私有林在・不在村別面積表

森林計画区	調査区	出先機関	市町村		在村林家		不在村林家		計		不在村林家 所有面積率	
			員数	所有面積	員数	所有面積	員数	所有面積	員数	所有面積		
吉野川 (R.1)	徳島	徳島市	2,999	4,327	302	461	3,301	4,788	10			
			1,914	4,585	435	2,360	2,349	6,894	34			
			804	581	76	62	880	645	10			
			1,158	2,830	519	1,410	1,677	4,248	33			
			1,350	5,397	722	3,381	2,072	8,819	38			
			912	2,385	130	330	1,042	2,775	12			
			410	256	60	26	470	281	9			
			3,596	9,823	1,471	3,703	5,067	13,579	27			
					1	1	1	1	100			
美馬 (H.27)	阿波市	小計	16,379	37,210	4,218	14,778	20,597	51,987	28			
			3,881	6,242	966	1,424	4,847	7,694	19			
			6,349	11,297	1,375	4,131	7,724	15,428	27			
			7,963	17,345	2,005	7,937	9,968	25,227	31			
			5,231	10,692	1,387	3,467	6,618	14,172	24			
			13,194	28,037	3,392	11,404	16,586	39,441	29			
			17,075	34,280	4,358	12,828	21,433	47,108	27			
			11,559	31,059	4,269	16,392	15,828	47,433	35			
			3,505	6,591	1,454	2,377	4,959	8,989	26			
			15,064	37,650	5,723	18,769	20,787	56,419	33			
三好 (H.28)	三好市	小計	48,518	109,139	14,299	46,374	62,817	155,513	30			
			5,409	25,767	2,587	26,743	7,996	51,592	52			
			5,409	25,767	2,587	26,743	7,996	52,510	51			
			5,474	11,971	663	2,161	6,137	14,168	15			
			10,883	37,739	3,250	28,904	14,133	66,643	43			
			575	2,514	191	1,289	766	3,825	34			
			1,275	7,265	310	2,495	1,585	9,634	26			
			2,823	12,063	1,006	10,437	3,829	22,412	47			
			4,673	21,842	1,507	14,222	6,180	36,064	39			
			10,147	33,814	2,170	16,383	12,317	50,197	33			
那賀 (H.29)	那賀町	小計	15,556	59,581	4,757	43,126	20,313	102,707	42			
			64,074	168,720	19,056	89,500	83,130	258,220	35			
			5,409	25,767	2,587	26,743	7,996	51,592	52			
			5,409	25,767	2,587	26,743	7,996	52,510	51			
			5,474	11,971	663	2,161	6,137	14,168	15			
			10,883	37,739	3,250	28,904	14,133	66,643	43			
			575	2,514	191	1,289	766	3,825	34			
			1,275	7,265	310	2,495	1,585	9,634	26			
			2,823	12,063	1,006	10,437	3,829	22,412	47			
			4,673	21,842	1,507	14,222	6,180	36,064	39			
海部 (H.30)	美波町	小計	10,147	33,814	2,170	16,383	12,317	50,197	33			
			15,556	59,581	4,757	43,126	20,313	102,707	42			
			64,074	168,720	19,056	89,500	83,130	258,220	35			
			5,409	25,767	2,587	26,743	7,996	51,592	52			
			5,409	25,767	2,587	26,743	7,996	52,510	51			
			5,474	11,971	663	2,161	6,137	14,168	15			
			10,883	37,739	3,250	28,904	14,133	66,643	43			
			575	2,514	191	1,289	766	3,825	34			
			1,275	7,265	310	2,495	1,585	9,634	26			
			2,823	12,063	1,006	10,437	3,829	22,412	47			
県	計画区計	小計	10,147	33,814	2,170	16,383	12,317	50,197	33			
			15,556	59,581	4,757	43,126	20,313	102,707	42			
			64,074	168,720	19,056	89,500	83,130	258,220	35			
			5,409	25,767	2,587	26,743	7,996	51,592	52			
			5,409	25,767	2,587	26,743	7,996	52,510	51			
			5,474	11,971	663	2,161	6,137	14,168	15			
			10,883	37,739	3,250	28,904	14,133	66,643	43			
			575	2,514	191	1,289	766	3,825	34			
			1,275	7,265	310	2,495	1,585	9,634	26			
			2,823	12,063	1,006	10,437	3,829	22,412	47			

注： 本表は市町村ごとの値となっているため、複数の市町村において所有している場合は、それぞれ別の所有者として計上されている。

第10表 標高階別森林面積表

単位:ha

森林 計画区	森林 調査区	出先 機関	市町村	0m ～ 50m	50m ～ 100m	100m ～ 200m	200m ～ 400m	400m ～ 600m	600m ～ 800m	800m ～ 1000m	1000m ～ 1200m	1200m ～ 1400m	1400m ～ 1600m	1600m 以上	合 計			
吉野川 (R.1)	徳島 (R.1)	東部徳島	徳島市	390	1,455	1,861	964	264	85						5,019			
			鳴門市	645	1,692	2,353	2,318	72								7,079		
			小松島市	102	318	233										653		
			勝浦町	1	40	383	1,558	1,805	869	74						4,730		
			上勝町			118	1,073	2,191	2,507	2,487	47					9,689		
			佐那河内村	14	63	636	875	544	650	109						2,892		
			石井町	12	175	125										311		
			神山町		68	901	5,003	3,733	3,171	1,053	543					14,471		
			松茂町	3												3		
			北島町															
			藍住町															
			板野町	16	159	763	713	11								1,662		
			上板町	7	44	228	478	454								1,211		
			小計	1,190	4,014	7,601	12,982	9,074	7,281	3,722	47					47,720		
美馬 (H.27)	美馬 (H.27)	西部美馬	阿波市		104	826	5,435	3,355	178	7					9,905			
			合計	1,190	4,118	8,427	18,417	12,429	7,460	3,730	47				57,626			
			吉野川市	67	174	990	3,130	1,972	1,252	502	46					8,134		
			小計	67	278	1,817	8,565	5,327	1,430	510	46					18,039		
			美馬市	38	180	1,077	6,387	8,369	6,533	3,531	1,286	468		345	76	28,288		
			つるぎ町		16	508	3,200	2,880	3,149	2,993	1,965	235		23		14,969		
			小計	38	196	1,585	9,587	11,248	9,681	6,524	3,251	703		368	76	43,257		
			合計	105	370	2,575	12,717	13,221	10,934	7,026	3,297	703		368	76	51,391		
			西部三好市		81	578	8,370	13,046	13,124	10,725	7,403	1,608		155	48	55,139		
			東みよし町		27	367	2,487	2,674	2,740	1,085	159	37				9,577		
			合計		108	946	10,858	15,720	15,864	11,810	7,562	1,646		155	48	64,716		
			計画区計		1,295	4,596	11,948	41,991	41,369	34,257	22,566	12,668	2,396	524	124	173,733		
			那賀 海部川 (H.30)	那賀 (H.29)	南部那賀	那賀町		42	1,685	9,075	14,284	14,110	10,918	6,445	3,942	996	47	61,545
						合計		42	1,685	9,075	14,284	14,110	10,918	6,445	3,942	996	47	61,545
阿南市	717	3,198				6,066	4,331	639								14,951		
小計	717	3,240				7,751	13,406	14,923	14,110	10,918	6,445	3,942	996	47	76,495			
牟岐町	370	580				1,874	1,318	674	76							4,892		
美波町	112	1,599				4,187	5,124	1,046	300							12,367		
海陽町	651	2,003				4,712	10,184	7,107	3,332	772						28,759		
小計	1,133	4,181				10,774	16,625	8,826	3,708	772						46,019		
合計	1,850	7,379				16,840	20,956	9,465	3,708	772						60,969		
計画区計	1,850	7,421				18,524	30,031	23,749	17,817	11,691	6,445	3,942	996	47	122,514			
県計	3,145	12,017				30,472	72,022	65,118	52,074	34,257	19,113	6,338	1,520	171	296,247			

第11表 傾斜階別森林面積表

単位:ha

森林計画区	森林調査区	先出機関	市町村	5度未満	5度 ～ 9度	10度 ～ 14度	15度 ～ 19度	20度 ～ 24度	25度 ～ 29度	30度 ～ 34度	35度 ～ 39度	40度 ～ 44度	45度以上	合計				
吉野川 (R.1)	徳島	東部徳島	徳島市	22	257	713	1,648	1,403	804	161	12			5,019				
			鳴門市	8	141	735	1,784	2,562	1,638	207	5				7,079			
			小松島市	9	45	141	238	188	32						653			
			勝浦町	2	37	185	639	1,390	1,604	751	114	9			4,730			
			上勝町	1	14	237	853	2,197	3,561	2,303	476	46	1		9,689			
			佐那河内村	5	85	382	721	865	622	196	15				2,892			
			石井町	1	14	58	128	89	20	1					311			
			神山町	5	129	762	2,180	3,792	3,910	2,942	703	48			14,471			
			松茂町	3												3		
			北島町															
			藍住町															
			板野町	3	36	158	423	680	318	43	0					1,662		
			上板町	0	16	84	250	457	297	103	2					1,211		
			小計	58	769	3,385	8,947	14,171	13,028	6,182	1,095	96	1			47,711		
阿波市	17	141	373	1,271	2,807	3,660	1,540	96	1				9,905					
合計	75	910	3,757	10,218	16,978	16,688	7,722	1,192	77				57,617					
美馬 (H.27)	西部美馬	吉野川市	吉野川市	23	183	699	1,618	2,476	1,972	947	198	16	2	8,134				
			小計	40	324	1,072	2,889	5,282	5,632	2,487	294	17	2	18,039				
			美馬市	60	192	922	2,542	5,287	8,011	8,232	2,763	271	7		28,288			
			つるぎ町	8	78	395	1,263	3,076	4,608	3,977	1,355	199	11		14,969			
			小計	68	271	1,317	3,805	8,363	12,619	12,209	4,118	470	17		43,257			
			合計	91	454	2,016	5,423	10,839	14,591	13,157	4,316	486	19		51,391			
			三好市	62	276	1,512	5,385	11,741	16,745	13,479	5,047	854	38		55,139			
			東みよし町	24	61	358	1,183	2,456	3,124	1,961	390	20			9,577			
			合計	86	338	1,870	6,568	14,197	19,868	15,439	5,437	874	38		64,716			
			計画区計	252	1,701	7,643	22,209	42,014	51,147	36,319	10,945	1,436	57		173,724			
			那賀 海部川 (H.30)	那賀	南部那賀	那賀町	10	138	679	2,159	7,294	20,406	23,362	6,918	533	47	61,545	
						合計	10	138	679	2,159	7,294	20,406	23,362	6,918	533	47	61,545	
						阿南市	67	444	1,756	3,749	4,983	3,034	793	118	7	0		14,951
						小計	77	581	2,435	5,908	12,277	23,439	24,155	7,036	540	47		76,495
牟岐町	10	95				386	926	1,479	1,496	453	43	4			4,892			
美波町	11	77				452	1,893	4,696	4,287	928	17	7			12,367			
海陽町	56	281				1,019	2,357	4,777	10,666	8,565	1,017	22			28,759			
小計	77	453				1,857	5,176	10,951	16,450	9,945	1,077	33			46,019			
合計	144	897				3,613	8,925	15,934	19,483	10,738	1,195	40	0		60,969			
計画区計	154	1,035				4,292	11,084	23,228	39,889	34,100	8,113	573	47		122,514			
県計	406	2,736				11,935	33,294	65,242	91,036	70,419	19,058	2,009	104		296,238			

第12表 針葉樹齡級別面積表

単位: ha

森林計画区	森林調査区	出先機関	市町村	齡級																		
				計	1	2	3	4	5	6	7	8	9	10	11	12	13	14	15以上			
吉野川 (R.1)	徳島	東部徳島	徳島市	1,505					8	30	17	62	59	36	176	219	181	186	530			
			鳴門市	1,323				1	3	7	10	59	32	98	116	125	146	194	532			
			小松島市	63						1			3	5	4	6	14	6	5	19		
			勝浦町	3,587	1		4	19	38	69	67	186	167	187	605	679	511	334	721			
			上勝町	7,756	6	1	3	22	58	173	252	303	448	888	1,409	1,155	769	485	1,784			
			佐那河内村	1,068			1		5	32	23	23	82	73	162	212	176	69	208			
			石井町	70					1	1	2	3	1	2	6	9	21	12	12			
			神山町	11,282	1		18	57	199	215	356	351	779	1,733	1,792	1,492	1,072	3,218		3		
			松茂町	3																		
			北島町																			
			藍住町																			
			板野町	285																		
			上板町	197																		
			小計	27,137	8	1	13	62	189	567	602	1,007	1,161	2,072	4,297	4,253	3,367	2,392	7,146			
			阿波市	4,845			3	93	238	206	348	452	431	585	948	662	434	233	223			
小計	31,983	8	1	16	154	427	773	950	1,459	1,592	2,657	5,245	4,915	3,801	2,615	7,370						
美馬 (H.27)	吉野川市		吉野川市	5,594	2		9	50	187	160	152	168	162	405	763	998	775	615	1,146			
			小計	10,439	2		12	143	425	366	500	620	593	990	1,711	1,660	1,209	838	1,369			
			美馬市	16,702	3	10	68	194	406	427	878	1,141	1,531	2,281	2,951	2,366	1,434	715	2,295			
			つるぎ町	9,729	5	14	33	29	121	199	488	716	549	1,173	1,471	1,690	1,471	795	976			
			小計	26,431	8	24	102	223	527	626	1,366	1,857	2,080	3,454	4,421	4,056	2,905	1,510	3,271			
			合小計	32,025	10	24	111	273	714	786	1,519	2,024	2,242	3,859	5,184	5,054	3,681	2,125	4,417			
			三好市	33,378	150	61	139	224	576	682	1,492	2,734	3,140	6,998	5,769	4,752	2,923	1,140	2,596			
			東みよし町	5,439		3	29	27	195	304	403	469	346	651	740	822	596	302	553			
			合小計	38,817	150	65	168	251	770	987	1,895	3,203	3,486	7,650	6,509	5,574	3,519	1,442	3,148			
			那賀 (H.29)	海部川 (H.30)	南部那賀	計画区計	102,824	169	90	294	679	1,911	2,546	4,363	6,686	7,320	14,166	16,939	15,543	11,000	6,182	14,935
						那賀町	47,152	289	81	302	672	681	1,258	1,649	4,088	3,983	7,041	7,456	6,522	3,625	2,522	6,982
						合小計	47,152	289	81	302	672	681	1,258	1,649	4,088	3,983	7,041	7,456	6,522	3,625	2,522	6,982
						阿南市	7,259		1	8	32	60	131	155	585	547	691	1,045	1,491	1,161	393	956
						小計	54,411	289	82	310	704	741	1,389	1,804	4,673	4,531	7,732	8,502	8,013	4,786	2,915	7,938
						牟岐町	3,048			65	80	98	83	119	287	305	354	486	490	378	137	168
美波町	6,904	3					53	55	138	203	288	664	511	822	1,304	1,386	744	269	462			
海陽町	21,715	3				12	130	271	295	298	602	1,472	1,352	2,529	4,215	4,401	2,596	1,436	2,101			
小計	31,667	7				12	248	406	531	584	1,008	2,424	2,168	3,705	6,005	6,277	3,719	1,842	2,732			
合小計	38,926	7				14	256	438	591	715	1,163	3,009	2,715	4,397	7,050	7,768	4,879	2,236	3,688			
計画区計	86,078	296				95	558	1,110	1,271	1,973	2,812	7,097	6,698	11,437	14,507	14,290	8,505	4,758	10,670			
県計	188,902	466				184	853	1,789	3,182	4,519	7,176	13,784	14,019	25,604	31,445	29,833	19,505	10,940	25,604			

第13表 スギ人工林年齢別面積表

単位: ha

森林計画区	森林調査区	出先機関	市町村	年齢																					
				計	1	2	3	4	5	6	7	8	9	10	11	12	13	14	15以上						
吉野川 (R.1)	徳島	徳島市	徳島市	561							9	4	12	19	17	119	106	80	85	109					
			鳴門市	35							2			8	2	3	1	10	7	4					
			小松島市	23												2	1	3	5	2	7				
			勝浦町	2,377	1		2	10			3	14	19	83	117	142	459	499	402	247	380				
			上勝町	6,785	6	1	2	8			26	59	137	199	358	825	1,314	1,079	745	467	1,559				
			佐那河内村	578						1	1	1	2	3	37	34	127	160	121	32	61				
			石井町	6									1	1			1	2			1				
			神山町	7,781	1			6			23	63	55	189	261	603	1,331	1,406	1,164	648	2,030				
			松茂町																						
			北島町																						
			藍住町																						
			板野町	4														2							
			上板町	5														1	3	1		1			
			小計	18,154	8	1	5	24			53	148	217	494	795	1,625	3,357	3,269	2,523	1,486	4,149				
			阿波市	384							1	1	38	60	56	28	78	43	52	10	16				
合計	18,538	8	1	5	24			54	150	255	554	851	1,653	3,435	3,312	2,575	1,495	4,166							
美馬 (H.27)	美馬	吉野川市	吉野川市	2,414	2		4	8	37	38	48	93	86	258	483	522	350	204	282						
			小計	2,414	2		4	8	37	38	48	93	86	258	483	522	350	204	282						
			美馬市	10,360	3	5	12	7	35	69	324	324	613	1,110	1,800	2,409	1,892	895	465	721					
			つるぎ町	7,391	4	14	21	6	32	52	198	450	450	459	1,024	1,284	1,452	1,149	590	656					
			小計	17,751	8	19	33	13	67	121	522	1,062	1,569	1,655	3,082	4,176	3,867	2,394	1,259	1,659					
			合計	20,165	10	19	36	21	104	159	570	570	1,155	1,655	3,082	4,176	3,867	2,394	1,259	1,659					
			三好 (H.28)	三好	三好市	三好市	22,329	120	29	71	48	117	149	636	1,418	1,926	5,319	4,338	3,643	2,231	799	1,486			
						東みよし町	1,804			2	2	18	41	87	141	108	267	275	327	263	129	144			
						合計	24,133	120	30	72	50	135	190	723	1,558	2,034	5,586	4,613	3,971	2,494	928	1,629			
						計画区計	62,836	138	50	114	95	293	499	1,548	3,267	4,540	10,321	12,224	11,150	7,462	3,682	7,454			
						那賀 (H.29)	那賀	那賀町	那賀町	42,600	281	79	246	564	520	868	1,247	3,387	3,430	6,398	7,019	6,263	3,510	2,444	6,343
									合計	42,600	281	79	246	564	520	868	1,247	3,387	3,430	6,398	7,019	6,263	3,510	2,444	6,343
									阿南市	4,919			3	16	12	33	45	254	382	470	827	1,137	874	297	570
									小計	47,518	281	79	249	580	532	901	1,292	3,641	3,812	6,868	7,846	7,400	4,384	2,742	6,913
									海部 (H.30)	海部	牟岐町	牟岐町	1,955			23	23	18	13	62	165	196	249	333	373
美波町	4,307	3											11	30	29	40	69	234	245	453	778	1,166	635	252	360
海陽町	17,193	3										12	92	157	198	103	262	826	1,003	1,817	3,470	3,876	2,331	1,294	1,748
小計	23,455	7										12	127	210	246	156	394	1,225	1,443	2,520	4,580	5,416	3,219	1,658	2,243
合計	28,373	7										12	130	226	257	188	438	1,479	1,825	2,990	5,407	6,553	4,094	1,955	2,813
計画区計	70,973	288										91	376	790	777	1,057	1,685	4,866	5,255	9,387	12,427	12,816	7,604	4,399	9,156
県計	133,809	426										140	490	885	1,070	1,555	3,234	8,133	9,794	19,709	24,651	23,965	15,066	8,082	16,609

第14表 ヒノキ人工林年齢級別面積表

単位:ha

森林計画区	森林調査区	出先機関	市町村	年齢級																					
				計	1	2	3	4	5	6	7	8	9	10	11	12	13	14	15以上						
吉野川 (R.1)	徳島	徳島市	徳島市	312						7	21	13	49	40	17	30	46	38	17	32					
			鳴門市	140				1		3	6	10	51	27	2	8	17	5	7	3	3				
			小松島市	23							1			3	4	3	3	3	1	1	4	4			
			勝浦町	866			2	9		35	54	48	103	49	43	136	151	94	35	35	107	107			
			上勝町	770		1	14		33	97	112	104	90	62	74	65	14	4	4	100	100	100			
			佐那河内村	260		1			4	31	21	20	46	38	32	23	30	4	4	10	10	10			
			石井町	12					1	1	2	3	1	1	1	1	2								
			神山町	1,707			12		34	134	153	162	87	147	233	181	137	119			309	309			
			松茂町																						
			北島町																						
			藍住町																						
			板野町	56						7	11	11	11	1	1	1	5	5	3	1	1	1	1		
			上板町	116		3		1	12	44	4	2	13	5	17	7	5	1	1	2	2	2	2		
			小計	4,261		8	38	135	400	374	507	507	357	319	538	500	328	187	568	568	568	568	568		
			阿波市	2,225		3	93	238	204	301	345	294	256	119	112	20	21	21	21	21	21	21	21		
合	6,486		11	131	373	604	675	852	651	538	795	620	440	208	589	589	589	589	589	589					
美馬 (H.27)	美馬市	吉野川市	1,092		5	43	148	117	99	71	65	87	102	146	84	30	95	95	95	95					
		小計	1,092		5	43	148	117	99	71	65	87	102	146	84	30	95	95	95	95	95				
		美馬市	3,653		5	47	187	367	550	522	369	282	243	252	196	49	225	225	225	225	225				
		つるぎ町	1,418		1	12	22	88	146	290	262	78	91	96	104	93	44	90	90	90	90				
		小計	5,070		1	5	59	209	455	504	840	784	447	374	339	357	289	93	315	315	315				
		合	6,163		1	5	64	252	603	621	939	855	512	460	441	503	373	123	410	410	410				
		三好 (H.28)	三好市	西部三好	8,505		3	16	64	175	458	533	894	1,311	1,142	1,272	854	731	455	151	486	486			
				東みよし町	2,283		3	27	25	177	261	313	324	201	211	201	203	131	72	135	135	135			
				合	10,788		3	18	90	200	635	794	1,167	1,635	1,343	1,483	1,055	934	586	222	621	621			
				計画区計	23,437		4	23	165	583	1,611	2,019	2,781	3,343	2,506	2,482	2,291	2,057	1,400	553	1,620	1,620			
				那賀 (H.29)	那賀町	那賀町	4,014		7	2	49	102	161	388	402	697	554	630	411	224	104	65	218	218	
						合	4,014		7	2	49	102	161	388	402	697	554	630	411	224	104	65	218	218	
						海部 (H.30)	阿南市	阿南市	1,653		1	5	17	48	99	110	331	155	138	158	239	138	49	165	165
								小計	5,667		7	4	54	119	209	487	512	1,028	709	768	463	242	114	384	384
								牟岐町	958				42	56	79	70	56	117	97	57	101	108	120	24	30
美波町	2,123										42	25	109	163	216	425	242	274	307	155	93	14	57	57	
海陽町	4,098										38	114	97	195	334	645	349	706	520	465	248	116	271	271	
小計	7,179										121	196	285	428	606	1,188	688	1,036	928	727	461	154	359	359	
合	8,832										126	213	333	527	716	1,519	843	1,174	1,086	966	599	204	524	524	
計画区計	12,846								7	3	176	315	494	915	1,118	2,216	1,397	1,804	1,496	1,190	703	268	742	742	
県	36,283								11	27	341	898	2,105	2,934	3,900	5,559	3,903	4,286	3,787	3,247	2,103	821	2,362	2,362	

第15表 スギ・ヒノキ人工林年齢別面積表

単位:ha

森林計画区	森林調査区	出先機関	市町村	年齢															計			
				1	2	3	4	5	6	7	8	9	10	11	12	13	14	15以上				
吉野川 (R.1)	徳島	東部徳島	徳島市	873				8	30	17	62	59	34	149	153	118	102	142				
			鳴門市	175		0	1	3	7	10	59	28	5	9	27	12	10	3	3			
			小松島市	46					1	0	3	5	4	6	9	3	3	3	11			
			勝浦町	3,242		4	19	38	69	67	186	166	185	595	651	496	281	487	487			
			上勝町	7,554	6	3	22	58	155	249	303	448	887	1,388	1,144	758	471	1,659	1,659			
			佐那河内村	839		1	0	5	32	23	23	82	72	159	183	152	36	71	71			
			石井町	18				1	1	1	3	3	1	2	3	3	1	1	2			
			神山町	9,489	1	0	17	57	197	208	351	348	751	1,564	1,587	1,302	767	2,339	2,339			
			松茂町																			
			北島町																			
			藍住町																			
			板野町	59																		
			上板町	121			3	1	12	44	4	3	13	5	18	9	6	1	2	2		
			小計	22,416	8	1	13	61	189	548	591	1,002	1,152	1,944	3,896	3,770	2,851	1,673	4,718	4,718		
			阿波市	2,609	0	3	93	238	206	206	339	404	349	248	334	163	164	30	37	37		
合計	25,025	8	1	16	154	427	754	931	1,406	1,501	2,192	4,230	3,932	3,015	1,703	4,755	4,755					
美馬 (H.27)	吉野川市		吉野川市	3,506	2	9	50	185	155	147	164	151	345	585	669	434	234	377				
			小計	3,506	2	9	50	185	155	147	164	151	345	585	669	434	234	377	377			
			美馬市	14,013	3	10	58	194	402	427	875	1,135	1,479	2,082	2,653	2,144	1,091	514	946			
			つるぎ町	8,809	5	14	33	29	121	198	488	711	537	1,115	1,380	1,557	1,242	634	746			
			小計	22,821	8	24	91	223	522	625	1,363	1,846	2,016	3,197	4,032	3,701	2,333	1,147	1,692			
			合計	26,327	10	24	100	273	707	780	1,509	2,010	2,167	3,542	4,617	4,370	2,767	1,381	2,069			
			三好 (H.28)	西部三好		三好市	30,834	123	45	134	223	575	682	1,490	2,729	3,068	6,591	5,192	4,374	2,686	950	
						東みよし町	4,087		3	29	195	302	400	465	308	478	476	530	394	201	278	
						合計	34,921	123	48	163	251	770	984	1,890	3,194	3,377	7,069	5,668	4,904	3,080	1,151	2,250
			那賀 (H.29)	那賀区	南部那賀	那賀区	86,273	141	73	279	678	1,904	2,518	4,330	6,610	7,045	12,803	14,515	13,207	8,862	4,235	9,074
						那賀町	46,614	288	81	295	667	680	1,257	1,649	4,085	3,983	3,983	7,027	7,430	6,487	3,614	2,509
						合計	46,614	288	81	295	667	680	1,257	1,649	4,085	3,983	3,983	7,027	7,430	6,487	3,614	2,509
						阿南市	6,572		1	8	32	60	131	155	584	537	608	984	1,376	1,012	347	735
						小計	53,186	288	82	304	699	741	1,388	1,804	4,669	4,520	7,635	8,415	7,863	4,626	2,855	7,296
						海部 (H.30)	南部美波		牟岐町	2,913	0	65	80	98	83	119	283	293	306	433	481	373
美波町	6,430	3							0	53	138	203	286	659	487	727	1,085	1,321	728	266	417	
海陽町	21,291	3							12	130	271	295	298	595	1,471	1,352	2,523	3,990	4,341	2,580	1,411	2,019
小計	30,633	7				12	248	406	531	584	1,000	2,413	2,131	3,556	5,508	6,143	3,680	1,812	2,602			
合計	37,205	7				14	256	438	591	715	1,155	2,998	2,668	4,164	6,493	7,519	4,693	2,159	3,337			
県	計画区	計				計画区	83,819	295	95	522	1,105	1,271	1,972	2,804	7,082	6,652	11,191	13,923	14,006	8,307	4,667	
						小計	170,092	436	168	831	1,783	3,175	4,490	7,133	13,692	13,697	23,994	28,438	27,212	17,168	8,903	18,972
						合計	170,092	436	168	831	1,783	3,175	4,490	7,133	13,692	13,697	23,994	28,438	27,212	17,168	8,903	18,972

県全体  
針広別・人天別・樹種別森林資源表

林種	針広別	樹種名	樹種別																				樹種計	
			1齢級	2齢級	3齢級	4齢級	5齢級	6齢級	7齢級	8齢級	9齢級	10齢級	11齢級	12齢級	13齢級	14齢級	15齢級	16齢級	17齢級	18齢級	19齢級	20齢級		
人工林	スギ	面積	426	140	490	885	1,070	1,555	3,234	8,133	9,794	19,709	24,051	23,965	15,066	8,082	4,558	3,280	2,791	1,745	934	840	133,809	
		材積	6,717	68,841	185,848	294,942	520,716	1,251,959	3,517,577	4,738,843	10,160,929	13,489,716	13,780,922	9,034,678	5,060,036	2,964,774	2,200,837	1,954,678	1,720,934	1,268,629	680,096	616,415	73,526,259	
		成長量	3,094	2,132	9,319	13,537	14,074	18,917	33,936	75,498	140,993	150,647	124,646	67,400	31,906	16,197	9,833	7,465	5,417	3,559	2,466	1,673	1,437	810,776
		面積	11	28	341	898	3,900	2,105	2,934	3,900	4,286	3,787	3,247	2,103	821	534	445	444	400	246	134	161	36,283	
		材積	110	926	27,720	103,237	319,109	543,230	840,460	1,380,932	1,113,486	1,342,133	1,219,583	1,066,071	737,512	307,074	202,487	174,881	178,253	163,812	100,799	54,968	67,736	9,946,319
	ヒノキ	面積	38	216	3,235	7,652	16,634	20,676	24,513	31,567	20,010	14,598	10,780	6,134	2,075	1,140	811	684	553	272	142	161	181,434	
		材積	0	0	0	1	2	24	69	204	1,241	2,046	1,951	1,868	646	106	58	49	27	37	15	44	8,409	
		成長量	0	0	12	58	152	263	2,601	11,957	38,163	244,993	440,681	436,949	151,254	25,171	13,300	11,960	6,466	9,648	4,382	10,360	1,844,775	
		面積	29	17	6	5	9	135	112	357	790	3,926	5,061	2,576	816	123	62	60	26	46	24	56	17,737	
		材積	0	0	204	20	6	328	1,759	1,197	11,349	40,891	147,074	42,089	5,124	1,305	45	0	979	1,335	572	1,248	648	256,173
天然林	クヌギ	面積	0	0	0	20	0	17	74	35	249	714	1,788	418	36	9	0	0	6	8	3	5	3,387	
		材積	466	184	837	1,784	3,176	4,516	7,167	13,768	13,958	25,433	31,095	29,342	19,056	9,554	5,198	3,783	3,288	2,894	2,030	1,087	1,047	179,663
		成長量	6,827	9,138	96,777	289,163	614,209	1,063,904	2,096,779	4,911,663	5,901,841	11,786,946	15,297,054	15,326,031	10,211,352	5,519,669	3,192,477	2,388,818	1,245,870	1,892,507	1,379,648	740,694	695,159	85,573,526
		面積	3,132	2,348	12,576	21,196	30,717	39,745	58,635	107,457	100,145	165,176	172,094	139,395	76,146	34,806	17,460	10,706	8,215	6,004	3,880	1,844	1,657	1,013,334
		材積	29	2	4	11	46	162	192	90	188	356	337	646	431	62	15	12	2	0	0	3	0	2,592
	広葉樹	面積	0	48	117	652	2,671	11,258	14,053	8,744	19,827	41,798	38,039	75,619	50,329	7,653	1,804	1,620	331	40	45	427	40	275,115
		材積	0	10	14	43	147	488	353	129	136	309	329	598	388	80	16	18	3	0	0	6	0	3,067
		成長量	76	37	23	83	82	99	15	13	32	67	39	33	18	6	3	3	3	6	4	0	1	655
		面積	0	294	586	3,945	4,320	8,230	1,378	1,473	1,761	3,929	9,516	4,878	4,273	3,166	893	542	512	1,021	514	0	242	51,473
		材積	105	39	27	95	128	261	207	105	201	388	404	685	465	80	21	15	4	6	6	4	3	1,392
計	針葉樹	面積	0	342	703	4,597	6,991	19,488	15,431	10,217	21,588	45,727	47,555	80,497	54,602	10,819	2,697	2,162	843	1,061	559	427	282	326,568
		材積	0	65	77	372	404	822	394	163	164	353	442	639	413	96	18	19	5	3	1	6	1	4,459
		成長量	571	224	863	1,879	3,304	4,777	7,374	13,873	14,158	23,821	31,499	30,027	19,520	9,634	5,219	3,798	3,293	2,900	2,034	1,091	1,049	182,910
		面積	6,827	9,480	97,480	293,760	621,200	1,083,392	2,112,210	4,921,880	5,923,428	11,834,673	15,344,628	10,265,954	5,530,488	3,195,174	2,390,980	2,146,713	1,893,568	1,380,207	741,121	695,441	85,900,114	
		成長量	3,132	2,413	12,653	21,568	31,121	40,567	59,029	107,620	100,309	165,529	172,536	140,034	76,861	34,902	17,478	10,725	8,220	6,007	3,881	1,850	1,858	1,017,793
	広葉樹	面積	0	0	10	5	6	3	9	16	61	169	349	458	449	1,374	1,415	1,200	998	773	515	379	497	8,686
		材積	0	0	290	284	579	345	1,192	2,265	10,598	30,782	72,132	102,706	106,384	329,690	338,611	287,147	237,613	184,255	123,595	88,339	119,916	2,036,723
		成長量	0	0	35	24	36	18	48	79	226	532	918	906	737	1,708	1,531	1,316	1,053	817	542	406	558	11,490
		面積	0	0	6	0	0	0	0	0	0	1	34	0	11	0	0	3	6	16	3	24	447	553
		材積	0	0	151	0	0	0	46	0	35	285	145	8,247	43	3,334	0	630	1,491	3,758	861	5,941	11,737	138,704
天然林	針葉樹	面積	0	0	0	0	0	0	0	0	1	4	1	70	0	22	0	3	8	21	4	32	478	666
		材積	0	0	0	0	0	0	0	0	0	0	0	0	0	0	0	0	0	0	0	0	0	0
		成長量	0	0	0	0	0	0	0	0	0	0	0	0	0	0	0	0	0	0	0	0	0	0
		面積	0	0	0	0	0	0	0	0	0	0	0	0	0	0	0	0	0	0	0	0	0	0
		材積	0	0	0	0	0	0	0	0	0	0	0	0	0	0	0	0	0	0	0	0	0	0
	小計	面積	0	0	0	0	0	0	0	0	0	0	0	0	0	0	0	0	0	0	0	0	0	0
		材積	0	0	0	0	0	0	0	0	0	0	0	0	0	0	0	0	0	0	0	0	0	0
		成長量	0	0	0	0	0	0	0	0	0	0	0	0	0	0	0	0	0	0	0	0	0	0
		面積	0	0	0	0	0	0	0	0	0	0	0	0	0	0	0	0	0	0	0	0	0	0
		材積	0	0	0	0	0	0	0	0	0	0	0	0	0	0	0	0	0	0	0	0	0	0
計	針葉樹	面積	44	331	514	1,073	2,075	2,104	2,091	2,786	4,270	10,609	15,428	18,561	14,417	8,228	3,560	2,338	1,428	1,106	712	455	4,059	96,189
		材積	0	4,991	13,337	47,144	129,516	160,986	187,845	238,301	425,483	1,222,814	1,737,005	2,049,858	1,557,378	909,709	422,716	298,611	169,550	151,045	104,998	68,989	646,443	10,546,519
		成長量	0	798	1,502	4,018	7,484	6,585	5,444	4,693	6,077	13,975	18,326	20,742	14,964	8,637	3,105	2,049	1,264	1,138	587	423	3,334	125,145
		面積	44	331	514	1,073	2,075	2,126	2,104	2,786	4,280	10,650	15,483	18,653	14,544	8,260	3,564	2,339	1,428	1,106	712	455	4,059	96,586
		材積	0	4,991	13,337	47,144	129,516	162,641	189,534	238,315	426,550	1,226,731	1,741,879	2,057,684	1,569,410	912,811	423,127	298,679	169,563	151,045	105,035	68,989	646,443	10,583,424
	広葉樹	面積	0	798	1,502	4,018	7,484	6,550	5,478	4,693	6,089	14,029	18,390	20,854	15,109	8,677	3,110	2,049	1,264	1,138	587	423	3,334	125,676
		材積	44	331	514	1,073	2,075	2,104	2,091	2,786	4,270	10,609	15,428	18,561	14,417	8,228	3,560	2,338	1,428	1,106	712	455	4,059	96,189
		成長量	0	4,991	13,337	47,144	129,516	160,986	187,845	238,301	425,483	1,222,814	1,737,005	2,049,858	1,557,378	909,709	422,716	298,611	169,550	151,045	104,998	68,989	646,443	10,546,519
		面積	0	798	1,502	4,018	7,484	6,585	5,444	4,693	6,077	13,975	18,326	20,742	14,964	8,637	3,105	2,049	1,264	1,138	587	423	3,334	125,145
		材積	0	4,991	13,337	47,144	129,516	162,641	189,534	238,315	426,550	1,226,731	1,741,879	2,057,684	1,569,410	912,811	423,127	298,679	169,563	151,045	105,035	68,989	646,443	10,583,424
総計	針葉樹	面積	615	555	1,393	2,956	5,385	6,906	9,468	16,675	18,499	36,642	47,333	49,172	34,513	19,280	10,199	7,339	5,726	4,795	3,264	1,949	6,052	288,735
		材積																						







針広別・人天別・樹種別森林資源表

林種	針広別	樹種名	樹種別																			樹種計			
			1齢級	2齢級	3齢級	4齢級	5齢級	6齢級	7齢級	8齢級	9齢級	10齢級	11齢級	12齢級	13齢級	14齢級	15齢級	16齢級	17齢級	18齢級	19齢級		20齢級		
人工林	針葉樹	スギ	8	1	5	24	54	150	255	554	851	1,653	3,435	3,512	2,575	777	738	703	486	237	290	18,538			
		材積	130	62	831	5,156	13,538	46,451	92,817	235,019	387,566	818,388	1,835,916	1,888,843	1,536,664	600,922	484,185	525,046	472,983	344,673	167,993	219,506	10,606,612		
		成長量	58	14	83	354	721	1,807	2,683	5,333	6,953	11,905	21,829	18,271	12,453	6,347	2,281	2,086	1,700	993	440	478	100,221		
		面積	0	0	11	131	373	604	675	852	651	538	795	620	440	208	105	88	121	84	74	32	85	6,486	
		材積	1	9	651	12,537	51,054	100,016	124,865	176,417	161,866	147,618	235,540	184,291	148,610	77,837	38,234	34,902	47,715	35,954	29,502	13,213	35,181	1,656,013	
	成長量	1	2	73	924	2,794	3,906	3,734	4,218	3,047	2,226	2,868	1,896	1,215	519	218	172	184	117	76	29	75	28,294		
	面積	0	0	0	0	17	8	39	37	296	504	596	531	481	67	32	27	11	20	4	5	2,675			
	材積	0	0	0	11	8	1,863	781	6,848	6,674	53,360	103,335	121,587	112,375	15,592	7,299	6,978	2,814	5,706	1,021	1,527	57,513			
	成長量	0	0	0	0	0	1	0	0	0	0	1,420	1,304	1,012	634	78	38	35	13	27	6	6	6,058		
	面積	0	0	0	0	0	0	0	0	0	0	93	37	210	161	83	20	51	265	122	4	2	486		
材積	0	0	0	0	0	0	0	0	0	0	1,227	511	3,426	7,718	59,338	27,684	814	318	45	0	979	103,693			
成長量	0	0	0	0	0	0	0	0	0	0	15	746	288	7	2	0	0	0	0	0	0	1,368			
面積	8	1	16	154	427	771	947	1,448	1,558	2,538	4,998	4,650	3,550	2,186	1,108	858	930	804	582	272	381	28,186			
材積	131	71	1,482	17,704	64,603	143,330	219,690	418,795	559,532	1,027,084	2,234,129	2,228,405	1,807,440	1,120,452	654,794	526,386	560,718	512,942	380,191	182,227	256,343	12,941,449			
成長量	59	16	156	1,279	3,515	5,806	6,505	9,776	10,243	15,275	26,863	21,759	14,687	7,502	3,728	2,491	2,311	1,837	1,098	475	560	25,941			
面積	2	0	0	0	15	47	83	33	21	3	37	58	18	2	0	0	0	0	0	0	0	319			
材積	0	0	0	9	690	3,004	5,725	2,460	1,932	332	2,828	4,493	1,251	171	7	63	0	0	15	0	0	22,860			
成長量	0	0	0	0	1	39	124	159	47	28	51	74	21	3	0	1	0	0	0	0	0	553			
面積	4	23	7	5	40	5	4	1	4	1	4	3	2	4	0	0	0	0	0	0	0	111			
材積	0	114	129	190	1,599	270	396	313	36	318	289	183	292	56	0	0	48	0	72	0	0	4,305			
成長量	0	23	15	18	91	11	11	7	1	4	5	3	6	1	0	0	1	0	1	0	0	198			
面積	6	23	7	6	55	53	88	37	22	8	41	59	22	2	0	0	0	0	0	0	0	430			
材積	0	114	129	199	2,289	3,274	6,121	2,773	1,968	650	3,117	4,676	1,543	227	7	63	48	0	87	0	0	27,285			
成長量	0	23	15	19	130	135	170	54	29	9	56	77	27	4	0	1	0	0	0	0	0	751			
面積	15	24	23	160	482	824	1,035	1,485	1,579	2,546	5,039	4,710	3,571	2,188	1,108	858	930	804	583	272	381	28,616			
材積	131	185	1,611	17,903	66,892	151,604	225,811	421,568	561,500	1,027,734	2,237,246	2,233,081	1,808,983	1,120,679	654,801	526,449	580,766	512,942	380,278	182,227	256,343	12,968,734			
成長量	59	39	171	1,298	3,645	5,941	6,675	9,830	10,272	15,284	26,919	21,836	14,714	7,506	3,728	2,492	2,312	1,837	1,099	475	560	136,692			
面積	0	0	0	0	0	2	2	11	34	119	247	265	251	2	0	0	0	0	0	0	0	40			
材積	0	0	0	0	0	0	0	0	0	0	0	0	0	0	0	0	0	0	0	0	0	198			
成長量	0	0	0	0	0	0	0	0	0	0	0	0	0	0	0	0	0	0	0	0	0	430			
面積	0	0	0	0	0	0	0	0	0	0	0	0	0	0	0	0	0	0	0	0	0	40			
材積	0	0	0	0	0	0	0	0	0	0	0	0	0	0	0	0	0	0	0	0	0	10,889			
成長量	0	0	0	0	0	0	0	0	0	0	0	0	0	0	0	0	0	0	0	0	0	55			
面積	0	0	0	0	0	0	0	0	0	0	0	0	0	0	0	0	0	0	0	0	0	3796			
材積	0	0	0	0	0	0	0	0	0	0	0	0	0	0	0	0	0	0	0	0	0	3,796			
成長量	0	0	0	0	0	0	0	0	0	0	0	0	0	0	0	0	0	0	0	0	0	899,667			
面積	0	0	0	0	0	0	0	0	0	0	0	0	0	0	0	0	0	0	0	0	0	5,504			
材積	0	0	0	0	0	0	0	0	0	0	0	0	0	0	0	0	0	0	0	0	0	367			
成長量	0	0	0	0	0	0	0	0	0	0	0	0	0	0	0	0	0	0	0	0	0	33,105			
面積	0	0	0	0	0	0	0	0	0	0	0	0	0	0	0	0	0	0	0	0	0	476			
材積	0	0	0	0	0	0	0	0	0	0	0	0	0	0	0	0	0	0	0	0	0	23,318			
成長量	0	0	0	0	0	0	0	0	0	0	0	0	0	0	0	0	0	0	0	0	0	2,025,826			
面積	0	0	0	0	0	0	0	0	0	0	0	0	0	0	0	0	0	0	0	0	0	31,257			
材積	0	0	0	0	0	0	0	0	0	0	0	0	0	0	0	0	0	0	0	0	0	23,686			
成長量	0	0	0	0	0	0	0	0	0	0	0	0	0	0	0	0	0	0	0	0	0	2,058,931			
面積	0	0	0	0	0	0	0	0	0	0	0	0	0	0	0	0	0	0	0	0	0	31,733			
材積	0	0	0	0	0	0	0	0	0	0	0	0	0	0	0	0	0	0	0	0	0	27,482			
成長量	0	0	0	0	0	0	0	0	0	0	0	0	0	0	0	0	0	0	0	0	0	2,958,598			
面積	0	0	0	0	0	0	0	0	0	0	0	0	0	0	0	0	0	0	0	0	0	37,237			
材積	15	24	67	249	615	1,575	1,480	2,994	3,457	5,387	8,987	9,302	8,015	5,041	2,503	1,609	1,593	1,207	855	431	692	56,098			
成長量	131	185	2,420	20,549	73,257	203,971	255,470	529,345	711,031	1,270,065	2,608,563	2,681,624	2,269,974	1,457,765	894,252	670,616	712,771	593,331	442,468	214,588	320,956	15,927,332			
成長量	59	39	269	1,547	4,008	8,110	7,575	11,974	12,475	18,875	32,158	27,874	20,581	11,248	5,385	3,364	3,070	2,292	1,422	645	959	173,929			
総計			面積(ha)	770	無立木地																			面積(m <sup>2</sup> )	173,929
			材積(m <sup>3</sup> )	77,032	伐跡天然林(ha)																			材積(m <sup>3</sup> )	173,929
竹林			面積(ha)	26	伐跡人工林(ha)																			面積(m <sup>2</sup> )	173,929
			材積(m <sup>3</sup> )	135	伐跡人工林(ha)																			材積(m <sup>3</sup> )	173,929
更因・その他(ha)			面積(ha)	26	伐跡人工林(ha)																			面積(m <sup>2</sup> )	173,929
			材積(m <sup>3</sup> )	135	伐跡人工林(ha)																			材積(m <sup>3</sup> )	173,929
更因・その他(ha)			面積(ha)	26	伐跡人工林(ha)																			面積(m <sup>2</sup> )	173,929
			材積(m <sup>3</sup> )	135	伐跡人工林(ha)																			材積(m <sup>3</sup> )	173,929
更因・その他(ha)			面積(ha)	26	伐跡人工林(ha)																			面積(m <sup>2</sup> )	173,929
			材積(m <sup>3</sup> )	135	伐跡人工林(ha)																			材積(m <sup>3</sup> )	173,929



三好調査区

針広別・人天別・樹種別森林資源表

林種	針広別	樹種名	樹種別																				樹種計			
			1齢級	2齢級	3齢級	4齢級	5齢級	6齢級	7齢級	8齢級	9齢級	10齢級	11齢級	12齢級	13齢級	14齢級	15齢級	16齢級	17齢級	18齢級	19齢級	20齢級		21齢級		
人工林	針葉樹	スギ	面積	120	2,057	1,291	9,659	9,737	34,499	57,232	275,616	653,988	943,406	2,836,615	2,506,191	2,207,424	1,469,862	560,165	329,508	194,655	181,222	157,759	77,017	55,630	68,518	12,632,051
			成長量	1,084	367	1,186	704	1,726	2,133	14,780	61,704	41,373	29,802	21,757	11,812	3,778	733	875	733	536	209	118	154	154	159,328	
			面積	3	90	200	635	794	1,167	1,635	1,483	1,343	934	1,055	934	586	222	142	126	109	129	58	25	25	33	10,788
			材積	19	573	7,056	25,021	98,750	145,304	262,431	422,302	396,157	475,593	365,176	313,899	214,561	81,642	54,705	50,320	45,854	53,112	24,253	10,161	14,230	14,230	3,060,919
			成長量	14	138	839	1,762	5,105	5,523	7,460	9,558	7,035	6,877	6,167	3,167	1,753	542	296	226	174	171	61	26	34	34	55,023
	面積	0	0	0	1	96	566	767	614	400	11	8	5	2	2	2	2	2	2	2	2	1	6	2,492		
	材積	0	0	0	17,323	111,534	163,218	137,985	91,235	2,660	2,097	1,149	398	455	520	221	1,480	53,941								
	成長量	0	0	4	4	32	346	1,733	1,855	1,046	14	3	0	0	0	0	0	0	0	0	0	0	0	161		
	面積	28	17	5	0	2	2	2	1	12	5	59	14	3	0	0	0	0	0	0	0	0	0	16		
	材積	0	0	187	0	273	239	98	2,554	1,148	14,221	3,914	987	0	0	0	0	0	0	0	0	0	0	27,213		
成長量	0	0	18	0	0	3	53	19	174	27	26	7	0	0	0	0	0	0	0	0	0	0	351			
人工林	小計	材積	150	65	168	251	770	987	1,894	3,201	3,485	7,640	6,494	5,533	3,494	6,777	437	369	373	177	105	138	138	37,573		
			1,076	1,864	16,902	34,805	133,302	202,856	538,789	1,077,402	1,359,440	3,424,990	3,048,806	2,662,700	1,779,572	645,454	386,310	246,124	227,474	211,326	101,790	66,012	84,228	16,252,124		
			1,098	505	2,043	2,470	6,835	7,672	15,152	24,373	24,138	50,002	36,093	25,997	14,005	4,343	2,144	1,107	908	708	272	145	196	196	220,206	
			6	2	1	6	10	22	33	42	160	279	209	493	327	13	1	0	0	0	0	0	0	0	1,805	
			材積	0	48	47	351	851	1,908	3,447	4,967	17,220	32,971	24,655	59,368	38,430	1,530	127	189	109	0	0	0	0	0	186,109
	広葉樹	成長量	0	10	5	22	34	76	64	58	202	164	390	254	11	0	0	0	0	0	0	0	0	0	1,390	
			面積	4	9	5	24	11	4	2	0	2	3	0	2	0	0	0	0	0	0	0	0	0	0	67
			材積	0	115	123	1,266	732	318	153	0	163	327	39	292	0	103	0	0	0	0	0	0	0	0	3,631
			成長量	0	18	13	99	46	17	5	0	3	3	0	2	0	0	0	0	0	0	0	0	0	0	206
			面積	10	11	6	30	21	26	35	42	162	281	209	495	327	14	1	1	0	0	0	0	0	0	1,671
小計	材積	170	163	170	1,617	1,583	2,226	3,600	4,967	17,383	24,694	59,660	38,430	1,633	127	189	0	0	0	0	0	0	0	189,740		
		成長量	0	28	18	121	80	93	69	58	101	205	164	392	254	11	2	0	0	0	0	0	0	189,740		
		面積	160	75	174	281	792	1,013	1,929	3,243	3,647	7,921	6,703	6,027	3,820	1,179	678	438	369	373	177	105	138	39,245		
		材積	2,076	2,027	17,072	36,422	134,885	205,084	542,389	1,082,369	1,376,823	3,458,188	3,073,500	2,722,360	1,818,002	647,087	386,437	246,313	227,474	211,326	101,790	66,012	84,228	16,441,864		
		成長量	1,098	533	2,061	2,591	6,915	7,765	15,221	24,431	24,239	50,207	36,257	26,389	14,259	4,354	2,144	1,109	908	708	272	145	196	196	221,802	
天然林	針葉樹	マツ	面積	0	0	0	0	0	0	1	2	1	10	16	36	25	267	249	199	170	96	75	32	39	1,215	
			材積	0	0	0	0	0	0	0	0	0	0	0	0	0	0	0	0	0	0	0	0	0	28	
			成長量	0	0	0	0	0	0	0	0	0	0	0	0	0	0	0	0	0	0	0	0	0	0	28
			面積	0	0	0	0	0	0	0	0	0	0	0	0	0	0	0	0	0	0	0	0	0	0	0
			成長量	0	0	0	0	0	0	0	0	0	0	0	0	0	0	0	0	0	0	0	0	0	0	0
	小計	材積	0	0	0	0	0	0	0	0	0	0	0	0	0	0	0	0	0	0	0	0	0	0	0	
			成長量	0	0	0	0	0	0	0	0	0	0	0	0	0	0	0	0	0	0	0	0	0	0	
			面積	0	0	0	0	0	0	0	0	0	0	0	0	0	0	0	0	0	0	0	0	0	0	
			材積	0	0	0	0	0	0	0	0	0	0	0	0	0	0	0	0	0	0	0	0	0	0	
			成長量	0	0	0	0	0	0	0	0	0	0	0	0	0	0	0	0	0	0	0	0	0	0	
天然林	広葉樹	クスギ	面積	0	0	0	0	0	0	0	0	0	0	0	0	0	0	0	0	0	0	0	0	0	0	
			成長量	0	0	0	0	0	0	0	0	0	0	0	0	0	0	0	0	0	0	0	0	0	0	
			面積	0	0	0	0	0	0	0	0	0	0	0	0	0	0	0	0	0	0	0	0	0	0	
			材積	0	0	0	0	0	0	0	0	0	0	0	0	0	0	0	0	0	0	0	0	0	0	
			成長量	0	0	0	0	0	0	0	0	0	0	0	0	0	0	0	0	0	0	0	0	0	0	
	小計	材積	0	0	0	0	0	0	0	0	0	0	0	0	0	0	0	0	0	0	0	0	0	0	0	
			成長量	0	0	0	0	0	0	0	0	0	0	0	0	0	0	0	0	0	0	0	0	0	0	
			面積	0	0	0	0	0	0	0	0	0	0	0	0	0	0	0	0	0	0	0	0	0	0	
			材積	0	0	0	0	0	0	0	0	0	0	0	0	0	0	0	0	0	0	0	0	0	0	
			成長量	0	0	0	0	0	0	0	0	0	0	0	0	0	0	0	0	0	0	0	0	0	0	
天然林	小計	材積	0	0	0	0	0	0	0	0	0	0	0	0	0	0	0	0	0	0	0	0	0	0		
			成長量	0	0	0	0	0	0	0	0	0	0	0	0	0	0	0	0	0	0	0	0	0	0	
			面積	0	0	0	0	0	0	0	0	0	0	0	0	0	0	0	0	0	0	0	0	0	0	
			材積	0	0	0	0	0	0	0	0	0	0	0	0	0	0	0	0	0	0	0	0	0	0	
			成長量	0	0	0	0	0	0	0	0	0	0	0	0	0	0	0	0	0	0	0	0	0	0	
	広葉樹	タクウ	面積	21	282	143	4,377	13,766	19,552	27,796	44,405	54,645	122,534	453,220	617,526	636,735	338,110	200,074	71,940	63,798	37,395	35,923	14,322	8,886	19,615	2,788,760
			成長量	0	642	461	1,099	1,237	1,464	1,498	1,229	1,856	4,299	5,883	6,178	3,338	2,019	727	658	389	378	276	94	56	138	22,876
			面積	21	282	143	327	318	371	439	484	1,050	3,613	4,889	5,014	2,575	1,517	541	473	279	279	276	94	56	138	22,876
			材積	0	4,141	4,377	13,766	19,552	27,796	44,405	54,645	122,534	453,220	617,526	636,735	338,110	200,074	71,940	63,798	37,395	35,923	14,322	8,886	19,615	2,788,760	
			成長量	0	642	461	1,099	1,237	1,464	1,498	1,229	1,856	4,299	5,883	6,178	3,338	2,019	727	658	389	378	276	94	56	138	22,876
小計	材積	21	282	143	4,377	13,766	19,552	27,796	44,405	54,645	122,534	453,220	617,526	636,735	338,110	200,074	71,940	63,798	37,395	35,923	14,322	8,886	19,615	2,788,760		
		成長量	0	642	461	1,099	1,237	1,464	1,498	1,229	1,856	4,299	5,883	6,178	3,338	2,019	727	658	389	378	276	94	56	138	22,876	
		面積	0	642	461	1,099	1,237	1,464	1,526	1,229	1,862	4,299	5,887	6,181	3,338	2,019	727	658	389	378	276	94	56	138	22,876	
		材積	21	282	143	327	318	371	440	486	1,051	3,623	4,905	5,055	2,600	1,793	791	672	450	378	169	87	182	211	33,869	
		成長量	0	4,141	4,377	13,766	19,552	27,796	45,972	54,919	123,131	455,148	621,404	646,368	343,971	264,391	128,000	108,589	75,278	58,463	30,407	15,700	29,505	3,071,215		
小計	材積	0	642	461	1,099	1,237	1,474	1,529	1,238	1,865	4,326	5,921	6,261	3,358	2,346	968	621	463	326	226	123	252	252	35,204		
		成長量	181	357	317	608	1,110	1,384	2,369	3,729	4,698	11,544	11,608	11,083	6											

那賀調査区

針広別・人天別・樹種別森林資源表

林種	針広別	樹種名	樹種別																				樹種計	
			1齢級	2齢級	3齢級	4齢級	5齢級	6齢級	7齢級	8齢級	9齢級	10齢級	11齢級	12齢級	13齢級	14齢級	15齢級	16齢級	17齢級	18齢級	19齢級	20齢級		
人工林	針葉樹	スギ	面積	281	79	246	564	520	3,387	3,430	6,263	3,510	2,444	1,703	1,283	1,035	962	796	321	244	42,600			
		材積	4,235	4,948	34,975	121,685	155,167	312,236	517,318	1,543,636	1,786,928	3,475,968	4,047,516	2,223,463	1,613,553	1,165,498	906,307	767,891	717,413	607,248	243,494	186,324	24,268,130	
		成長量	1,801	1,147	4,090	8,896	7,821	11,608	14,366	34,428	30,632	49,330	46,931	17,960	10,992	6,745	4,376	3,052	2,207	1,824	663	493	296,419	
		面積	7	2	49	102	161	388	402	697	554	630	104	65	45	39	35	19	30	33	17	17	4,014	
		材積	83	121	4,158	15,265	31,609	91,573	108,028	208,049	183,642	219,524	150,410	89,218	41,956	25,888	19,387	16,805	16,177	8,886	14,276	13,126	7,966	1,263,947
	広葉樹	マツ	面積	0	0	0	0	0	4	0	0	10	13	11	12	4	7	3	5	2	0	2	82	
		材積	0	0	0	0	6	62	9	489	0	1,982	2,720	2,323	2,080	2,702	1,560	553	1,233	609	0	504	17,808	
		成長量	0	0	0	0	0	0	0	16	0	30	26	17	7	2	4	1	5	2	0	2	127	
		面積	1	0	1	1	0	0	0	0	0	2	5	1	0	0	0	0	1	1	1	5	2	19
		材積	0	0	17	20	0	55	0	0	0	348	1,121	138	0	0	0	0	144	262	1,248	519	3,872	
天然林	針葉樹	クスギ	面積	0	0	2	2	0	0	0	0	3	0	0	0	0	0	0	0	0	0	0	33	
		材積	289	81	296	667	681	1,258	1,649	4,088	3,983	7,040	7,448	6,498	3,623	2,520	1,752	1,329	1,072	987	830	359	264	46,715
		成長量	4,318	5,069	136,970	186,782	403,926	625,355	1,750,174	1,970,570	3,897,822	4,201,767	3,924,006	1,642,143	1,185,861	924,472	784,821	727,876	622,595	257,868	195,313	25,553,757		
		面積	1,822	1,172	4,597	9,988	9,360	14,904	17,409	38,918	33,756	52,506	48,747	37,959	18,312	11,182	6,856	4,462	3,118	2,247	1,871	705	519	320,410
		材積	20	0	1	2	1	21	15	1	0	1	0	0	0	0	0	0	0	0	0	0	0	63
	広葉樹	タコウ	面積	0	0	50	135	67	810	0	0	0	0	0	0	0	0	0	0	0	0	0	0	1,062
		材積	0	0	6	9	3	15	0	0	0	0	0	0	0	0	0	0	0	0	0	0	0	33
		成長量	56	5	8	25	13	74	3	5	8	20	60	19	20	16	4	3	3	6	3	0	1	416
		面積	0	65	266	1,289	870	6,474	337	618	1,027	2,798	8,637	3,026	3,156	3,007	750	542	464	1,021	442	0	242	35,031
		材積	76	5	10	27	14	95	18	6	8	21	60	19	20	16	4	3	3	6	3	0	1	720
計	針葉樹	面積	0	14	34	306	684	1,353	1,667	4,094	3,991	7,061	7,508	6,817	3,644	2,337	1,756	1,332	1,075	993	832	359	266	47,131
		材積	4,318	5,134	39,466	138,394	187,719	411,210	625,692	1,750,792	1,971,597	3,700,620	4,210,404	3,927,032	2,270,655	1,645,150	1,186,611	925,014	785,085	728,697	622,837	257,868	195,555	25,589,850
		成長量	1,822	1,186	4,631	10,116	9,417	15,184	17,419	38,930	33,771	52,540	48,949	37,985	18,330	11,197	6,858	4,463	3,119	2,250	1,871	705	520	32,163
		面積	0	0	0	0	4	0	0	0	0	1	8	1	2	12	2	12	2	3	16	2	2	55
		材積	0	0	0	278	0	0	54	0	0	143	1,814	197	424	348	573	2,982	256	425	631	3,479	517	12,121
	広葉樹	タシン	面積	0	0	6	0	0	0	0	0	0	0	0	0	0	0	0	0	0	0	0	0	347
		材積	0	0	0	0	0	0	0	0	0	0	23	0	0	0	0	0	0	0	0	0	0	381
		成長量	0	0	151	0	0	0	29	0	0	93	28	5,250	0	0	630	98	350	61	68	87,431	94,189	
		面積	0	0	0	0	0	0	0	0	0	1	0	0	0	0	0	0	0	0	0	0	0	327
		材積	0	0	0	0	0	0	0	0	0	0	0	41	0	0	3	0	0	0	0	0	0	394
計	針葉樹	面積	0	6	4	0	0	1	0	0	1	8	24	1	2	14	1	3	3	16	16	349	437	
		材積	4,318	278	0	0	0	83	0	0	236	1,842	5,447	424	348	573	3,612	354	775	692	3,547	87,948	106,310	
		成長量	1,822	0	0	0	0	4	0	0	0	3	18	42	1	0	14	0	2	2	13	328	473	
		面積	0	0	0	0	0	0	0	0	0	0	0	0	0	0	0	0	0	0	0	0	0	0
		材積	0	0	0	0	0	0	0	0	0	0	0	0	0	0	0	0	0	0	0	0	0	0
	広葉樹	面積	1	1	96	446	233	387	544	242	460	1,188	1,155	948	620	724	696	265	347	379	261	2913	13,051	
		材積	0	26	2,460	22,066	17,538	37,434	58,265	27,236	60,652	166,198	166,900	175,171	150,521	102,015	124,631	118,524	45,914	60,972	65,275	45,052	499,756	1,946,606
		成長量	0	5	297	1,999	1,107	1,522	1,795	577	993	2,063	1,901	1,526	991	550	382	350	143	214	200	168	1701	18,484
		面積	1	1	96	446	234	387	545	242	460	1,188	1,144	948	620	724	696	265	347	379	261	2913	13,051	
		材積	0	26	2,460	22,066	17,538	37,434	58,265	27,236	60,652	166,198	166,900	175,171	150,521	102,015	124,631	118,524	45,914	60,972	65,275	45,052	499,756	1,946,606
計	針葉樹	面積	0	5	297	1,999	1,107	1,522	1,795	577	993	2,063	1,901	1,526	991	550	382	350	143	214	200	168	1,701	18,484
		材積	0	26	2,460	22,066	17,538	37,434	58,265	27,236	60,652	166,198	166,900	175,171	150,521	102,015	124,631	118,524	45,914	60,972	65,275	45,052	499,756	1,946,606
		成長量	0	5	297	1,999	1,107	1,522	1,795	577	993	2,063	1,901	1,526	991	550	382	350	143	214	200	168	1,701	18,484
		面積	1	1	102	450	234	387	545	242	460	1,189	1,153	949	621	726	711	267	350	382	277	3,262	13,488	
		材積	0	26	2,611	22,344	17,538	37,434	58,348	27,236	60,652	166,434	168,742	180,618	150,945	102,363	125,204	122,136	46,268	61,747	65,967	48,599	587,704	2,052,916
	広葉樹	面積	0	5	317	2,023	1,107	1,522	1,799	577	993	2,066	1,919	1,568	993	551	382	364	143	216	202	181	2,029	18,957
		材積	0	367	88	408	1,145	928	1,739	2,212	4,336	8,250	8,660	7,696	4,593	3,158	2,483	2,042	1,342	1,343	1,214	636	3,528	60,619
		成長量	4,318	5,160	42,077	160,738	205,257	448,644	684,040	1,778,028	2,032,249	3,867,054	4,379,146	4,107,650	2,421,600	1,747,513	1,311,815	1,047,150	831,353	790,444	688,804	306,467	783,259	27,642,766
		面積	1,822	1,191	4,948	12,139	10,524	16,706	19,218	39,507	34,764	54,806	50,768	39,553	19,323	11,748	7,240	4,827	3,262	2,466	2,073	886	2,549	340,120
		材積	0	0	0	0	0	0	0	0	0	0	0	0	0	0	0	0	0	0	0	0	0	0

竹林			無立木地			総合計		
面積(ha)	材積(m <sup>3</sup> )	成長量(m <sup>3</sup> )	面積(ha)	材積(m <sup>3</sup> )	成長量(m <sup>3</sup> )	面積(ha)	材積(m <sup>3</sup> )	成長量(m <sup>3</sup> )
69	6,902	193	58	509	664	664	61,545	27,642,766







東部農林水産局(吉野川)

針広別・人天別・樹種別森林資源表

林種	針広別	樹種名	項目																				樹種計			
			1齢級	2齢級	3齢級	4齢級	5齢級	6齢級	7齢級	8齢級	9齢級	10齢級	11齢級	12齢級	13齢級	14齢級	15齢級	16齢級	17齢級	18齢級	19齢級	20齢級				
人工林	針葉樹	スギ	面積	2	0	0	4	8	38	40	86	152	142	286	561	566	402	82	76	48	49	16	20	9	2,798	
			材積	20	0	451	1,507	8,378	11,244	28,673	57,093	57,222	131,832	277,332	298,386	220,520	220,520	47,861	48,699	29,528	32,296	10,141	13,021	5,082	1,400,633	
		成長量	20	0	53	109	435	422	865	1,309	1,058	1,906	3,350	2,944	1,809	1,809	267	211	113	105	27	32	14	15,880		
		面積	0	0	0	8	135	385	321	400	416	359	266	196	196	34	34	27	24	14	5	4	8	3,318		
		材積	0	9	563	12,495	51,843	49,018	65,094	76,759	85,817	78,299	100,547	75,410	61,169	16,946	10,913	9,903	8,600	5,221	1,819	1,336	3,294	714,755		
	広葉樹	マツ	面積	0	0	0	0	0	1	5	38	9	40	262	396	532	389	105	30	10	6	2	2	1	0	1,828
			材積	0	0	0	0	85	543	1,137	6,807	7,293	49,358	82,453	115,265	90,754	22,693	6,489	2,130	1,399	387	607	137	53	387,590	
		成長量	0	0	0	0	5	30	46	208	171	866	989	964	521	116	33	11	8	1	4	1	0	0	3,974	
		面積	0	0	0	0	0	0	0	3	3	3	3	3	2	2	2	2	2	0	0	0	0	0	1	411
		材積	0	0	0	0	0	0	0	239	511	3,426	8,771	56,950	18,432	441	318	0	0	0	0	0	0	0	0	129
小計	クスギ	面積	0	0	0	0	0	0	0	0	12	15	82	175	703	189	3	2	0	0	0	0	0	1	1,182	
		材積	2	0	12	143	424	365	498	609	561	910	1,565	1,440	989	371	146	113	77	64	23	24	18	8,354		
	成長量	20	9	1,014	14,022	60,306	60,805	95,143	141,170	153,758	268,260	517,282	507,493	372,884	161,004	65,263	60,732	39,527	37,904	12,567	14,494	8,558	2,592,195			
	面積	0	0	0	0	0	0	0	0	0	0	0	0	0	0	0	0	0	0	0	0	0	0	0		
	材積	0	0	0	0	0	0	0	0	0	0	0	0	0	0	0	0	0	0	0	0	0	0	0		
計	タコウ	面積	0	0	0	0	0	0	0	0	0	0	0	0	0	0	0	0	0	0	0	0	0	0	0	
		材積	0	0	0	0	0	0	0	0	0	0	0	0	0	0	0	0	0	0	0	0	0	0	0	
	成長量	0	0	0	0	0	0	0	0	0	0	0	0	0	0	0	0	0	0	0	0	0	0	0		
	面積	0	0	0	0	0	0	0	0	0	0	0	0	0	0	0	0	0	0	0	0	0	0	0		
	材積	0	0	0	0	0	0	0	0	0	0	0	0	0	0	0	0	0	0	0	0	0	0	0		
天然林	針葉樹	マツ	面積	3	0	0	13	149	444	397	527	613	562	911	1,579	1,468	1,020	396	152	115	77	64	24	27	18	8,559
			材積	0	9	1,031	14,197	61,101	63,085	97,013	141,503	153,891	268,399	519,091	511,112	376,666	164,262	65,901	60,956	39,527	37,904	12,639	14,921	8,572	2,611,800	
		成長量	20	2	121	1,075	3,397	2,490	3,036	3,413	2,953	4,138	6,292	4,927	2,802	1,098	369	268	152	122	35	43	25	36,818		
		面積	0	0	0	0	1	0	3	11	32	81	145	220	220	220	220	220	220	220	220	220	220	220	220	
		材積	0	0	0	0	0	0	0	0	0	0	0	0	0	0	0	0	0	0	0	0	0	0	0	
	広葉樹	タシン	面積	0	0	0	0	0	0	0	0	0	0	0	0	0	0	0	0	0	0	0	0	0	0	0
			材積	0	0	0	0	0	0	0	0	0	0	0	0	0	0	0	0	0	0	0	0	0	0	0
		成長量	0	0	0	0	0	0	0	0	0	0	0	0	0	0	0	0	0	0	0	0	0	0	0	
		面積	0	0	0	0	0	0	0	0	0	0	0	0	0	0	0	0	0	0	0	0	0	0	0	
		材積	0	0	0	0	0	0	0	0	0	0	0	0	0	0	0	0	0	0	0	0	0	0	0	
小計	クスギ	面積	0	0	0	0	0	0	0	0	0	0	0	0	0	0	0	0	0	0	0	0	0	0	0	
		材積	0	0	0	0	0	0	0	0	0	0	0	0	0	0	0	0	0	0	0	0	0	0	0	
	成長量	0	0	0	0	0	0	0	0	0	0	0	0	0	0	0	0	0	0	0	0	0	0	0		
	面積	0	0	0	0	0	0	0	0	0	0	0	0	0	0	0	0	0	0	0	0	0	0	0		
	材積	0	0	0	0	0	0	0	0	0	0	0	0	0	0	0	0	0	0	0	0	0	0	0		
計	タコウ	面積	0	0	0	0	0	0	0	0	0	0	0	0	0	0	0	0	0	0	0	0	0	0	0	
		材積	0	0	0	0	0	0	0	0	0	0	0	0	0	0	0	0	0	0	0	0	0	0	0	
	成長量	0	0	0	0	0	0	0	0	0	0	0	0	0	0	0	0	0	0	0	0	0	0	0		
	面積	0	0	0	0	0	0	0	0	0	0	0	0	0	0	0	0	0	0	0	0	0	0	0		
	材積	0	0	0	0	0	0	0	0	0	0	0	0	0	0	0	0	0	0	0	0	0	0	0		
小計	クスギ	面積	0	0	0	0	0	0	0	0	0	0	0	0	0	0	0	0	0	0	0	0	0	0	0	
		材積	0	0	0	0	0	0	0	0	0	0	0	0	0	0	0	0	0	0	0	0	0	0	0	
	成長量	0	0	0	0	0	0	0	0	0	0	0	0	0	0	0	0	0	0	0	0	0	0	0		
	面積	0	0	0	0	0	0	0	0	0	0	0	0	0	0	0	0	0	0	0	0	0	0	0		
	材積	0	0	0	0	0	0	0	0	0	0	0	0	0	0	0	0	0	0	0	0	0	0	0		
計	クスギ	面積	0	0	0	0	0	0	0	0	0	0	0	0	0	0	0	0	0	0	0	0	0	0	0	
		材積	0	0	0	0	0	0	0	0	0	0	0	0	0	0	0	0	0	0	0	0	0	0	0	
	成長量	0	0	0	0	0	0	0	0	0	0	0	0	0	0	0	0	0	0	0	0	0	0	0		
	面積	0	0	0	0	0	0	0	0	0	0	0	0	0	0	0	0	0	0	0	0	0	0	0		
	材積	0	0	0	0	0	0	0	0	0	0	0	0	0	0	0	0	0	0	0	0	0	0	0		
総計	面積	面積	20	9	1,320	14,510	90,034	74,028	118,618	191,408	205,049	346,851	653,768	715,407	519,004	132,102	122,253	75,888	63,527	35,973	31,043	22,737	3,728,550			
		材積	20	2	155	1,102	5,345	2,989	3,719	4,472	3,740	5,293	8,158	7,569	4,567	2,213	780	608	378	248	156	128	121	51,763		
	成長量	20	2	155	1,102	5,345	2,989	3,719	4,472	3,740	5,293	8,158	7,569	4,567	2,213	780	608	378	248	156	128	121	51,763			
	面積	0	0	0	0	0	0	0	0	0	0	0	0	0	0	0	0	0	0	0	0	0	0	0		
	材積	0	0	0	0	0	0	0	0	0	0	0	0	0	0	0	0	0	0	0	0	0	0	0		

竹林		無立木地		伐跡人工林(ha)		伐跡天然林(ha)		計(ha)		面積(ma)		材積(m3)		成長量(m3)	
面積(ha)	材積(m3)	面積(ha)	材積(m3)	面積(ha)	材積(m3)	面積(ha)	材積(m3)	面積(ha)	材積(m3)	面積(ma)	材積(m3)	面積(ma)	材積(m3)	面積(ma)	材積(m3)
167	17	16,690	45	4	84	134	18,039	134	18,039	3,728,550	51,763	3,728,550	51,763	3,728,550	51,763



針広別・人天別・樹種別森林資源表

林種	針広別	樹種名	樹種別																			樹種計			
			1齢級	2齢級	3齢級	4齢級	5齢級	6齢級	7齢級	8齢級	9齢級	10齢級	11齢級	12齢級	13齢級	14齢級	15齢級	16齢級	17齢級	18齢級	19齢級		20齢級		
人工林	針葉樹	スギ	面積	281	249	580	532	1,292	3,641	3,812	6,868	7,846	7,400	4,384	1,407	1,130	1,062	828	344	274	47518				
			材積	4,235	35,410	124,467	157,918	322,306	534,103	4,488,465	4,463,791	2,729,887	1,268,099	1,792,099	1,268,099	984,444	829,856	783,318	627,437	259,655	207,398	26,946,595			
			成長量	1,801	1,147	4,153	7,938	11,900	14,712	36,234	33,005	51,878	50,859	41,586	21,036	4,826	3,228	2,942	1,863	694	535	317,667			
			面積	7	4	54	119	209	487	512	1,028	768	568	463	242	114	76	64	50	35	38	20	5,667		
			材積	83	169	4,502	17,142	38,219	110,106	133,090	289,942	226,593	262,073	198,669	165,141	90,495	43,417	40,502	31,261	20,847	16,165	15,438	9,828	1,740,240	
	広葉樹	マツ	面積	0	0	0	0	0	0	0	0	0	0	0	0	0	0	0	0	0	0	0			
			材積	0	0	0	0	0	0	0	0	0	0	0	0	0	0	0	0	0	0	0	0		
			成長量	0	0	0	0	0	0	0	0	0	0	0	0	0	0	0	0	0	0	0	0	0	
			面積	0	0	0	0	0	0	0	0	0	0	0	0	0	0	0	0	0	0	0	0	0	
			材積	0	0	0	0	0	0	0	0	0	0	0	0	0	0	0	0	0	0	0	0	0	0
小計	針葉樹	面積	281	249	580	532	1,292	3,641	3,812	6,868	7,846	7,400	4,384	1,407	1,130	1,062	828	344	274	47518					
		材積	4,235	35,410	124,467	157,918	322,306	534,103	4,488,465	4,463,791	2,729,887	1,268,099	1,792,099	1,268,099	984,444	829,856	783,318	627,437	259,655	207,398	26,946,595				
		成長量	1,801	1,147	4,153	7,938	11,900	14,712	36,234	33,005	51,878	50,859	41,586	21,036	4,826	3,228	2,942	1,863	694	535	317,667				
		面積	7	4	54	119	209	487	512	1,028	768	568	463	242	114	76	64	50	35	38	20	5,667			
		材積	83	169	4,502	17,142	38,219	110,106	133,090	289,942	226,593	262,073	198,669	165,141	90,495	43,417	40,502	31,261	20,847	16,165	15,438	9,828	1,740,240		
天然林	針葉樹	面積	0	0	0	0	0	0	0	0	0	0	0	0	0	0	0	0	0	0	0	0			
		材積	0	0	0	0	0	0	0	0	0	0	0	0	0	0	0	0	0	0	0	0	0		
		成長量	0	0	0	0	0	0	0	0	0	0	0	0	0	0	0	0	0	0	0	0	0	0	
		面積	0	0	0	0	0	0	0	0	0	0	0	0	0	0	0	0	0	0	0	0	0	0	
		材積	0	0	0	0	0	0	0	0	0	0	0	0	0	0	0	0	0	0	0	0	0	0	0
小計	針葉樹	面積	0	0	0	0	0	0	0	0	0	0	0	0	0	0	0	0	0	0	0	0	0		
		材積	0	0	0	0	0	0	0	0	0	0	0	0	0	0	0	0	0	0	0	0	0	0	
		成長量	0	0	0	0	0	0	0	0	0	0	0	0	0	0	0	0	0	0	0	0	0	0	0
		面積	0	0	0	0	0	0	0	0	0	0	0	0	0	0	0	0	0	0	0	0	0	0	0
		材積	0	0	0	0	0	0	0	0	0	0	0	0	0	0	0	0	0	0	0	0	0	0	0
小計	針葉樹	面積	281	249	580	532	1,292	3,641	3,812	6,868	7,846	7,400	4,384	1,407	1,130	1,062	828	344	274	47518					
		材積	4,235	35,410	124,467	157,918	322,306	534,103	4,488,465	4,463,791	2,729,887	1,268,099	1,792,099	1,268,099	984,444	829,856	783,318	627,437	259,655	207,398	26,946,595				
		成長量	1,801	1,147	4,153	7,938	11,900	14,712	36,234	33,005	51,878	50,859	41,586	21,036	4,826	3,228	2,942	1,863	694	535	317,667				
		面積	7	4	54	119	209	487	512	1,028	768	568	463	242	114	76	64	50	35	38	20	5,667			
		材積	83	169	4,502	17,142	38,219	110,106	133,090	289,942	226,593	262,073	198,669	165,141	90,495	43,417	40,502	31,261	20,847	16,165	15,438	9,828	1,740,240		
小計	針葉樹	面積	0	0	0	0	0	0	0	0	0	0	0	0	0	0	0	0	0	0	0	0			
		材積	0	0	0	0	0	0	0	0	0	0	0	0	0	0	0	0	0	0	0	0	0		
		成長量	0	0	0	0	0	0	0	0	0	0	0	0	0	0	0	0	0	0	0	0	0	0	
		面積	0	0	0	0	0	0	0	0	0	0	0	0	0	0	0	0	0	0	0	0	0	0	
		材積	0	0	0	0	0	0	0	0	0	0	0	0	0	0	0	0	0	0	0	0	0	0	0
小計	針葉樹	面積	281	249	580	532	1,292	3,641	3,812	6,868	7,846	7,400	4,384	1,407	1,130	1,062	828	344	274	47518					
		材積	4,235	35,410	124,467	157,918	322,306	534,103	4,488,465	4,463,791	2,729,887	1,268,099	1,792,099	1,268,099	984,444	829,856	783,318	627,437	259,655	207,398	26,946,595				
		成長量	1,801	1,147	4,153	7,938	11,900	14,712	36,234	33,005	51,878	50,859	41,586	21,036	4,826	3,228	2,942	1,863	694	535	317,667				
		面積	7	4	54	119	209	487	512	1,028	768	568	463	242	114	76	64	50	35	38	20	5,667			
		材積	83	169	4,502	17,142	38,219	110,106	133,090	289,942	226,593	262,073	198,669	165,141	90,495	43,417	40,502	31,261	20,847	16,165	15,438	9,828	1,740,240		
小計	針葉樹	面積	0	0	0	0	0	0	0	0	0	0	0	0	0	0	0	0	0	0	0	0			
		材積	0	0	0	0	0	0	0	0	0	0	0	0	0	0	0	0	0	0	0	0	0		
		成長量	0	0	0	0	0	0	0	0	0	0	0	0	0	0	0	0	0	0	0	0	0	0	
		面積	0	0	0	0	0	0	0	0	0	0	0	0	0	0	0	0	0	0	0	0	0	0	
		材積	0	0	0	0	0	0	0	0	0	0	0	0	0	0	0	0	0	0	0	0	0	0	0
小計	針葉樹	面積	281	249	580	532	1,292	3,641	3,812	6,868	7,846	7,400	4,384	1,407	1,130	1,062	828	344	274	47518					
		材積	4,235	35,410	124,467	157,918	322,306	534,103	4,488,465	4,463,791	2,729,887	1,268,099	1,792,099	1,268,099	984,444	829,856	783,318	627,437	259,655	207,398	26,946,595				
		成長量	1,801	1,147	4,153	7,938	11,900	14,712	36,234	33,005	51,878	50,859	41,586	21,036	4,826	3,228	2,942	1,863	694	535	317,667				
		面積	7	4	54	119	209	487	512	1,028	768	568	463	242	114	76	64	50	35	38	20	5,667			
		材積	83	169	4,502	17,142	38,219	110,106	133,090	289,942	226,593	262,073	198,669	165,141	90,495	43,417	40,502	31,261	20,847	16,165	15,438	9,828	1,740,240		
小計	針葉樹	面積	0	0	0	0	0	0	0	0	0	0	0	0	0	0	0	0	0	0	0	0			
		材積	0	0	0	0	0	0	0	0	0	0	0	0	0	0	0	0	0	0	0	0	0		
		成長量	0	0	0	0	0	0	0	0	0	0	0	0	0	0	0	0	0	0	0	0	0	0	
		面積	0	0	0	0	0	0	0	0	0	0	0	0	0	0	0	0	0	0	0	0	0	0	
		材積	0	0	0	0	0	0	0	0	0	0	0	0	0	0	0	0	0	0	0	0	0	0	0
小計	針葉樹	面積	281	249	580	532	1,292	3,641	3,812	6,868	7,846	7,400	4,384	1,407	1,130	1,062	828	344	274	47518					
		材積	4,235	35,410	124,467	157,918	322,306	534,103	4,488,465	4,463,791	2,729,887	1,268,099	1,792,099	1,268,099	984,444	829,856	783,318	627,437	259,655	207,398	26,946,595				
		成長量	1,801	1,147	4,153	7,938	11,900	14,712	36,234	33,005	51,878	50,859	41,586	21,036	4,826	3,228	2,942	1,863	694	535	317,667				
		面積	7	4	54	119	209	487	512	1,028	768	568	463	242	114	76	64	50	35	38	20	5,667			
		材積	83	169	4,502																				

西部総合県民局(美馬)  
針広別・人天別・樹種別森林資源表

林種	針広別	樹種名	樹種別																				樹種計	
			1齢級	2齢級	3齢級	4齢級	5齢級	6齢級	7齢級	8齢級	9齢級	10齢級	11齢級	12齢級	13齢級	14齢級	15齢級	16齢級	17齢級	18齢級	19齢級	20齢級		21齢級
人工林	スギ	面積	8	19	33	13	67	121	522	1,062	1,569	3,444	2,044	1,055	530	303	192	154	91	48	58	17,751		
		材積	126	1,173	4,948	2,639	14,568	33,923	184,972	416,927	732,019	1,380,361	1,185,563	643,119	329,369	191,446	125,079	97,739	60,141	31,590	36,535	9,261,687		
		成長量	79	303	559	189	759	1,253	5,312	9,638	12,860	20,201	18,447	9,538	4,320	1,873	908	504	369	173	83	102	110,737	
		面積	1	5	59	209	455	840	840	840	840	840	357	289	93	77	74	73	49	18	14	9	5,070	
		材積	7	166	3,976	19,496	58,218	82,235	153,829	172,412	115,710	105,046	96,895	109,849	91,271	34,163	27,219	27,372	27,063	19,332	6,843	5,188	3,752	1,164,642
	マツ	面積	0	0	0	0	0	0	0	0	0	52	340	553	100	16	14	11	5	9	4	14	1,712	
		材積	0	0	0	0	0	0	0	0	0	1,792	7,611	129,542	23,229	3,778	3,107	2,465	1,123	1,978	1,047	3,067	384,963	
		成長量	0	0	0	0	0	0	0	0	0	43	197	612	114	19	13	13	4	10	4	14	2,987	
		面積	0	0	0	0	0	0	0	0	0	0	6	35	2	0	0	0	0	0	0	0	0	44
		材積	0	0	0	0	0	0	0	0	0	0	1,309	7,868	78	0	0	0	0	0	0	0	0	9,969
タシロ	面積	0	0	0	0	0	0	0	0	0	0	18	75	5	0	0	0	0	0	0	0	100		
	材積	8	24	92	223	522	626	1,363	1,857	2,068	3,445	4,408	2,886	1,248	623	391	276	208	118	67	81	24,577		
	成長量	0	0	0	0	0	0	0	0	0	0	0	0	0	0	0	0	0	0	0	0	100		
	面積	133	1,339	8,936	22,135	72,789	116,271	343,801	591,209	857,763	1,537,749	2,105,181	2,051,957	1,406,454	700,511	360,366	221,925	154,607	118,194	68,762	37,825	43,354	10,821,261	
	成長量	81	341	1,055	1,728	3,947	4,457	10,245	13,757	15,206	22,529	20,662	10,330	4,662	2,050	1,046	626	436	202	100	127	138,810		
広葉樹	面積	1	0	1	0	17	49	35	6	3	67	76	62	23	8	9	2	0	0	0	0	430		
	材積	0	0	0	0	0	0	0	0	0	0	0	0	0	0	0	0	0	0	0	0	430		
	成長量	0	0	0	0	0	0	0	0	0	0	0	0	0	0	0	0	0	0	0	0	430		
	面積	0	0	0	0	0	0	0	0	0	0	0	0	0	0	0	0	0	0	0	0	0		
	材積	0	0	0	0	0	0	0	0	0	0	0	0	0	0	0	0	0	0	0	0	0		
タコウ	面積	0	0	0	0	0	0	0	0	0	0	0	0	0	0	0	0	0	0	0	0	0		
	材積	0	0	0	0	0	0	0	0	0	0	0	0	0	0	0	0	0	0	0	0	0		
	成長量	0	0	0	0	0	0	0	0	0	0	0	0	0	0	0	0	0	0	0	0	0		
	面積	2	0	14	29	56	39	12	7	68	79	72	62	23	8	9	2	0	0	0	0	171		
	材積	0	0	0	0	0	0	0	0	0	0	0	0	0	0	0	0	0	0	0	0	486		
計	面積	10	24	94	237	552	682	1,401	1,869	2,075	3,513	4,487	2,948	1,271	631	399	279	209	118	67	82	25,062		
	材積	133	1,339	8,972	22,602	74,445	120,603	346,995	592,406	858,694	1,545,895	2,114,360	1,413,740	703,241	361,420	223,069	154,938	118,234	68,792	37,825	43,380	10,871,750		
	成長量	81	341	1,059	1,765	4,061	4,677	10,359	13,789	15,223	22,822	20,168	11,009	4,892	2,059	1,059	629	436	202	100	127	139,790		
	面積	0	0	0	0	0	0	0	0	0	0	0	0	0	0	0	0	0	0	0	0	0		
	材積	0	0	0	0	0	0	0	0	0	0	0	0	0	0	0	0	0	0	0	0	0		
針葉樹	面積	0	0	0	0	0	0	0	0	0	0	0	0	0	0	0	0	0	0	0	0	0		
	材積	0	0	0	0	0	0	0	0	0	0	0	0	0	0	0	0	0	0	0	0	0		
	成長量	0	0	0	0	0	0	0	0	0	0	0	0	0	0	0	0	0	0	0	0	0		
	面積	0	0	0	0	0	0	0	0	0	0	0	0	0	0	0	0	0	0	0	0	0		
	材積	0	0	0	0	0	0	0	0	0	0	0	0	0	0	0	0	0	0	0	0	0		
天然林	面積	0	0	0	0	0	0	0	0	0	0	0	0	0	0	0	0	0	0	0	0	0		
	材積	0	0	0	0	0	0	0	0	0	0	0	0	0	0	0	0	0	0	0	0	0		
	成長量	0	0	0	0	0	0	0	0	0	0	0	0	0	0	0	0	0	0	0	0	0		
	面積	0	0	0	0	0	0	0	0	0	0	0	0	0	0	0	0	0	0	0	0	0		
	材積	0	0	0	0	0	0	0	0	0	0	0	0	0	0	0	0	0	0	0	0	0		
広葉樹	面積	0	0	0	0	0	0	0	0	0	0	0	0	0	0	0	0	0	0	0	0	0		
	材積	0	0	0	0	0	0	0	0	0	0	0	0	0	0	0	0	0	0	0	0	0		
	成長量	0	0	0	0	0	0	0	0	0	0	0	0	0	0	0	0	0	0	0	0	0		
	面積	0	0	0	0	0	0	0	0	0	0	0	0	0	0	0	0	0	0	0	0	0		
	材積	0	0	0	0	0	0	0	0	0	0	0	0	0	0	0	0	0	0	0	0	0		
計	面積	0	0	0	0	0	0	0	0	0	0	0	0	0	0	0	0	0	0	0	0	0		
	材積	0	0	0	0	0	0	0	0	0	0	0	0	0	0	0	0	0	0	0	0	0		
	成長量	0	0	0	0	0	0	0	0	0	0	0	0	0	0	0	0	0	0	0	0	0		
	面積	0	0	0	0	0	0	0	0	0	0	0	0	0	0	0	0	0	0	0	0	0		
	材積	0	0	0	0	0	0	0	0	0	0	0	0	0	0	0	0	0	0	0	0	0		
総計	面積	133	2,163	14,637	25,279	93,280	131,503	365,132	603,621	915,466	1,869,976	2,486,245	1,705,259	928,378	459,299	319,875	221,925	202,139	105,836	75,320	181,333	13,203,774		
	材積	133	1,339	8,972	22,602	74,445	120,603	346,995	592,406	858,694	1,545,895	2,114,360	1,413,740	703,241	361,420	223,069	154,938	118,234	68,792	37,825	43,380	10,871,750		
	成長量	81	341	1,059	1,765	4,061	4,677	10,359	13,789	15,223	22,822	20,168	11,009	4,892	2,059	1,059	629	436	202	100	127	139,790		
	面積	0	0	0	0	0	0	0	0	0	0	0	0	0	0	0	0	0	0	0	0	0		
	材積	0	0	0	0	0	0	0	0	0	0	0	0	0	0	0	0	0	0	0	0	0		

竹林		無立木地		総合計	
面積(ha)	材積(m <sup>3</sup> )	面積(ha)	材積(m <sup>3</sup> )	面積(ha)	材積(m <sup>3</sup> )
700	69,970	64	69	256	43,257
		伐跡(天然林)(ha)		計(ha)	
		145		13,203,774	
		伐跡(人工林)(ha)		成長量(m <sup>3</sup> )	
		42		170,082	

西部総合県民局(三好)  
針広別・人天別・樹種別森林資源表

林種	針広別	樹種名	樹種別																				樹種計										
			1齢級	2齢級	3齢級	4齢級	5齢級	6齢級	7齢級	8齢級	9齢級	10齢級	11齢級	12齢級	13齢級	14齢級	15齢級	16齢級	17齢級	18齢級	19齢級	20齢級		21齢級									
人工林	スギ	面積	120	30	72	50	135	190	723	1,558	2,034	5,586	4,613	3,971	2,494	2,494	306	259	242	117	117	80	99										
		材積	2,057	1,291	9,659	9,737	34,499	57,232	275,616	653,988	943,406	2,836,615	2,506,191	2,207,424	1,469,862	560,165	329,508	194,655	181,222	157,759	77,017	55,630	68,518	12,632,051									
		成長量	1,084	367	1,186	704	1,726	2,133	7,661	14,780	16,704	41,373	29,802	21,757	11,812	3,778	1,836	875	733	536	209	118	154	159,328									
		面積	3	18	90	200	635	794	1,167	1,635	1,483	1,343	1,483	1,055	934	586	222	142	126	109	129	58	25	33	10,788								
		材積	19	573	7,056	25,021	98,750	145,304	262,431	422,302	396,157	475,593	365,176	313,899	214,561	81,642	54,705	50,320	45,854	53,112	24,253	10,161	14,230	3,060,919									
	ヒノキ	面積	14	138	839	1,762	5,105	5,523	7,460	9,558	7,035	6,877	3,167	1,753	542	296	174	171	174	171	61	26	34	55,023									
		材積	0	0	0	1	96	566	767	614	400	11	8	5	2	2	2	5	398	455	520	221	1	6	2,492								
		成長量	0	0	0	4	4	4	4	2	2	32	346	1,733	1,855	1,046	16	16	1	1	2	2	1	8	5,504								
		面積	28	17	5	0	0	0	2	2	2	1	12	5	59	14	3	0	0	0	0	0	0	0	161								
		材積	0	0	187	0	0	273	239	98	2,554	1,148	14,221	3,914	987	0	0	0	0	0	0	0	0	0	27,213								
針葉樹	マツ	面積	0	0	0	0	0	0	0	0	0	0	0	0	0	0	0	0	0	0	0	0	0	351									
		材積	150	65	168	251	770	987	1,894	3,201	3,485	7,640	5,533	3,494	1,165	677	437	369	373	177	105	138	37,573										
		成長量	2,076	1,864	16,902	34,805	133,302	202,858	538,789	1,077,402	1,359,440	3,424,990	3,048,806	2,662,700	1,779,572	645,454	386,310	246,124	227,474	211,326	101,790	66,012	84,228	16,252,124									
		面積	1,098	505	2,043	2,470	6,835	7,672	15,152	24,373	24,138	50,002	36,093	25,997	14,005	4,343	2,144	1,107	908	708	272	145	196	220,206									
		材積	6	2	1	6	10	22	33	42	160	279	209	493	327	13	1	1	0	0	0	0	0	0	1,805								
	広葉樹	面積	0	0	48	351	851	1,908	3,447	4,967	17,220	32,971	24,655	59,368	38,430	1,530	127	189	0	0	0	0	0	0	186,109								
		材積	0	10	5	22	34	76	64	58	98	202	164	390	254	11	0	2	0	0	0	0	0	0	1,390								
		成長量	4	9	5	24	11	4	2	0	2	3	0	2	0	0	0	0	0	0	0	0	0	0	67								
		面積	0	115	123	1,266	732	318	153	39	327	39	292	0	103	0	0	0	0	0	0	0	0	0	3,631								
		材積	0	18	13	99	46	17	5	0	3	3	0	2	0	0	0	0	0	0	0	0	0	0	206								
天然林	小計	面積	10	11	6	30	21	26	35	42	162	281	209	495	327	14	1	1	0	0	0	0	0	1,671									
		材積	0	163	170	1,617	1,583	2,226	3,600	4,967	17,383	24,694	59,660	38,430	1,633	127	189	0	0	0	0	0	0	189,740									
		成長量	0	28	18	121	80	93	69	58	101	205	164	392	254	11	2	0	0	0	0	0	0	189,740									
		面積	160	75	174	281	792	1,013	1,929	3,243	3,647	7,921	6,703	6,027	3,820	1,179	678	438	369	373	177	105	138	39,245									
		材積	2,076	2,027	17,072	36,422	134,885	205,084	542,389	1,082,369	1,376,823	3,458,188	3,073,500	2,722,360	1,818,002	647,087	386,437	246,313	227,474	211,326	101,790	66,012	84,228	16,441,864									
	針葉樹	面積	1,098	533	2,061	2,591	6,915	7,765	15,221	24,431	24,239	50,207	36,257	26,389	14,259	4,354	2,144	1,109	908	708	272	145	196	221,802									
		材積	0	0	0	0	0	0	0	0	1	10	16	36	25	267	249	199	170	154	78	68	28	34	1,283								
		成長量	0	0	0	0	0	0	0	0	0	0	0	0	0	0	0	0	0	0	0	0	0	0	21,960								
		面積	0	0	0	0	0	0	0	0	0	0	0	0	0	0	0	0	0	0	0	0	0	0	1,960								
		材積	0	0	0	0	0	0	0	0	0	0	0	0	0	0	0	0	0	0	0	0	0	0	1,960								
広葉樹	面積	21	282	143	327	318	371	439	484	1,050	3,613	4,889	5,014	2,575	541	473	379	379	276	94	56	138	22,876										
	材積	0	4,141	4,377	13,766	19,552	27,796	44,405	54,645	122,534	453,220	617,526	636,735	338,110	200,074	71,940	63,798	37,395	35,923	14,322	8,886	19,615	2,788,760										
	成長量	0	642	461	1,099	1,237	1,464	1,498	1,229	1,858	4,299	5,983	6,178	3,338	2,019	727	658	389	378	157	95	211	33,820										
	面積	0	4,141	4,377	13,766	19,552	28,133	45,892	54,645	123,009	453,265	618,194	637,007	338,110	200,074	71,940	63,798	37,395	35,923	14,322	8,886	19,615	2,792,044										
	材積	0	642	461	1,099	1,237	1,474	1,526	1,229	1,862	4,299	5,887	6,181	3,338	2,019	727	658	389	378	157	95	211	33,869										
小計	面積	21	282	143	327	318	371	440	486	1,051	3,623	4,905	5,055	2,600	791	672	450	378	169	87	182	214	24,144										
	材積	0	4,141	4,377	13,766	19,552	28,133	45,972	54,919	123,131	455,148	621,404	646,368	343,971	264,391	128,000	108,589	75,278	58,463	30,407	15,700	29,505	3,071,215										
	成長量	0	642	461	1,099	1,237	1,474	1,529	1,238	1,865	4,326	5,921	6,261	3,358	2,346	968	871	544	463	226	123	252	35,204										
	面積	181	357	317	608	1,110	1,384	2,369	3,729	4,698	11,544	11,608	11,083	6,421	2,972	1,468	1,110	819	752	346	193	320	63,389										
	材積	2,076	6,168	21,449	50,188	154,437	233,217	588,361	1,137,288	1,499,954	3,913,336	3,694,904	3,368,728	2,161,973	911,478	514,437	354,902	302,752	269,789	132,197	81,712	113,733	19,513,079										
	成長量	1,098	1,175	2,522	3,690	8,152	9,239	16,750	25,669	26,104	54,533	42,178	32,650	17,617	6,700	3,112	1,980	1,452	1,171	498	268	448	257,006										
	竹林			面積(ha)	609	60,862	343	228	55	93	375	64,716	19,513,079	257,006																			
	無立木地			伐跡人工林(ha)	228	55	93	375	64,716	19,513,079	257,006																						
	更因・その他(ha)			343	228	55	93	375	64,716	19,513,079	257,006																						
	材積(m <sup>3</sup> )			343	228	55	93	375	64,716	19,513,079	257,006																						

針広別・人天別・樹種別森林資源表

林種	針広別	樹種名	樹種別																				樹種計		
			1齢級	2齢級	3齢級	4齢級	5齢級	6齢級	7齢級	8齢級	9齢級	10齢級	11齢級	12齢級	13齢級	14齢級	15齢級	16齢級	17齢級	18齢級	19齢級	20齢級		21齢級	
針葉樹	スギ	面積	0	0	0	0	0	9	4	12	19	17	119	106	80	85	21	28	16	12	20	7	5		
		材積	0	0	0	0	105	2,862	1,399	5,077	8,699	8,609	71,827	63,141	48,711	54,787	14,591	20,031	11,136	8,389	14,311	4,771	3,054		
		成長量	0	0	0	0	5	108	41	114	160	121	812	592	392	384	82	85	44	27	38	13	6		
		面積	0	0	0	0	7	21	13	49	40	40	17	30	46	38	17	5	7	8	5	5	1	2	
		材積	0	0	0	0	1,511	4,562	3,308	12,472	10,758	5,320	9,968	17,219	14,043	6,259	2,069	3,657	3,352	2,229	1,941	285	621	99,574	
	ヒノキ	面積	0	0	0	0	70	170	96	284	204	72	115	163	114	41	14	20	7	8	4	1	0	1,383	
		材積	0	0	0	0	0	0	0	0	0	0	12	34	37	2	1	0	2	0	0	0	0	92	
		成長量	0	0	0	0	0	0	0	0	0	0	267	2,963	7,709	459	268	0	637	121	94	20	0	21,772	
		面積	0	0	0	0	0	0	0	0	0	0	5	27	64	64	2	1	0	2	0	0	0	164	
		材積	0	0	0	0	0	0	0	0	0	0	53	80	415	239	0	45	0	0	0	0	0	4,574	
人工林	マツ	面積	0	0	0	0	0	0	0	0	0	1	1	43	2	0	0	0	0	0	0	0	0	47	
		材積	0	0	0	0	8	30	17	62	59	36	162	205	157	104	27	35	26	18	25	8	7	895	
		成長量	0	0	0	0	1,624	7,424	4,707	17,549	19,504	14,249	84,938	92,226	72,172	61,505	16,973	23,888	15,125	10,739	16,346	5,076	3,675	467,420	
		面積	0	0	0	0	0	0	0	0	0	0	1	1	4	0	0	0	0	0	0	0	0	0	1,330
		材積	0	0	0	0	0	0	0	0	0	0	4	21	0	0	0	0	0	0	0	0	0	0	36
	クスギ	面積	0	0	0	0	0	0	0	0	0	0	0	0	0	0	0	0	0	0	0	0	0	0	
		材積	0	0	0	0	0	0	0	0	0	0	0	0	0	0	0	0	0	0	0	0	0	0	
		成長量	0	0	0	0	0	0	0	0	0	0	0	0	0	0	0	0	0	0	0	0	0	0	
		面積	0	0	0	0	0	0	0	0	0	0	0	0	0	0	0	0	0	0	0	0	0	0	
		材積	0	0	0	0	0	0	0	0	0	0	0	0	0	0	0	0	0	0	0	0	0	0	
計	針葉樹	面積	0	0	0	0	0	0	0	0	0	0	0	0	0	0	0	0	0	0	0	0	0	0	
		材積	0	0	0	0	8	37	21	66	60	36	162	205	157	104	27	35	26	18	25	8	7	1,001	
		成長量	0	0	0	0	1,624	7,927	5,061	17,921	19,580	14,249	84,942	92,247	72,172	61,505	16,973	23,888	15,125	10,739	16,346	5,076	3,675	468,750	
		面積	0	0	0	0	0	0	0	0	0	0	0	0	0	0	0	0	0	0	0	0	0	0	0
		材積	0	0	0	0	0	0	0	0	0	0	0	0	0	0	0	0	0	0	0	0	0	0	0
	広葉樹	面積	0	0	0	0	0	0	0	0	0	0	0	0	0	0	0	0	0	0	0	0	0	0	
		材積	0	0	0	0	0	0	0	0	0	0	0	0	0	0	0	0	0	0	0	0	0	0	
		成長量	0	0	0	0	0	0	0	0	0	0	0	0	0	0	0	0	0	0	0	0	0	0	
		面積	0	0	0	0	0	0	0	0	0	0	0	0	0	0	0	0	0	0	0	0	0	0	
		材積	0	0	0	0	0	0	0	0	0	0	0	0	0	0	0	0	0	0	0	0	0	0	
天然林	マツ	面積	0	0	0	0	0	0	0	0	0	0	0	0	0	0	0	0	0	0	0	0	0	0	
		材積	0	0	0	0	5	0	0	0	0	50	2,948	3,069	5,563	20,636	25,228	22,291	23,268	11,762	6,191	2,689	6,213	129,913	
		成長量	0	0	0	0	0	0	0	0	0	0	0	0	0	0	0	0	0	0	0	0	0	0	
		面積	0	0	0	0	0	0	0	0	0	0	0	0	0	0	0	0	0	0	0	0	0	0	
		材積	0	0	0	0	0	0	0	0	0	0	0	0	0	0	0	0	0	0	0	0	0	0	
	クスギ	面積	0	0	0	0	0	0	0	0	0	0	0	0	0	0	0	0	0	0	0	0	0	0	
		材積	0	0	0	0	0	0	0	0	0	0	0	0	0	0	0	0	0	0	0	0	0	0	
		成長量	0	0	0	0	0	0	0	0	0	0	0	0	0	0	0	0	0	0	0	0	0	0	
		面積	0	0	0	0	0	0	0	0	0	0	0	0	0	0	0	0	0	0	0	0	0	0	
		材積	0	0	0	0	0	0	0	0	0	0	0	0	0	0	0	0	0	0	0	0	0	0	
計	針葉樹	面積	0	0	0	0	0	0	0	0	0	0	0	0	0	0	0	0	0	0	0	0	0	0	
		材積	0	0	0	0	8	37	21	66	60	36	162	205	157	104	27	35	26	18	25	8	7	1,001	
		成長量	0	0	0	0	1,624	7,927	5,061	17,921	19,580	14,249	84,942	92,247	72,172	61,505	16,973	23,888	15,125	10,739	16,346	5,076	3,675	468,750	
		面積	0	0	0	0	0	0	0	0	0	0	0	0	0	0	0	0	0	0	0	0	0	0	0
		材積	0	0	0	0	0	0	0	0	0	0	0	0	0	0	0	0	0	0	0	0	0	0	0
	広葉樹	面積	0	0	0	0	0	0	0	0	0	0	0	0	0	0	0	0	0	0	0	0	0	0	
		材積	0	0	0	0	0	0	0	0	0	0	0	0	0	0	0	0	0	0	0	0	0	0	
		成長量	0	0	0	0	0	0	0	0	0	0	0	0	0	0	0	0	0	0	0	0	0	0	
		面積	0	0	0	0	0	0	0	0	0	0	0	0	0	0	0	0	0	0	0	0	0	0	
		材積	0	0	0	0	0	0	0	0	0	0	0	0	0	0	0	0	0	0	0	0	0	0	
総計	針葉樹	面積	0	0	0	0	0	0	0	0	0	0	0	0	0	0	0	0	0	0	0	0	0	0	
		材積	0	0	0	0	8	37	21	66	60	36	162	205	157	104	27	35	26	18	25	8	7	895	
		成長量	0	0	0	0	1,624	7,424	4,707	17,549	19,504	14,249	84,938	92,226	72,172	61,505	16,973	23,888	15,125	10,739	16,346	5,076	3,675	467,420	
		面積	0	0	0	0	0	0	0	0	0	0	0	0	0	0	0	0	0	0	0	0	0	0	0
		材積	0	0	0	0	0	0	0	0	0	0	0	0	0	0	0	0	0	0	0	0	0	0	0
	広葉樹	面積	0	0	0	0	0	0	0	0	0	0	0	0	0	0	0	0	0	0	0	0	0	0	
		材積	0	0	0	0	0	0	0	0	0	0	0	0	0	0	0	0	0	0	0	0	0	0	
		成長量	0	0	0	0	0	0	0	0	0	0	0	0	0	0	0	0	0	0	0	0	0	0	
		面積	0	0	0	0	0	0	0	0	0	0	0	0	0	0	0	0	0	0	0	0	0	0	
		材積	0	0	0	0	0	0	0	0	0	0	0	0	0	0	0	0	0	0	0	0	0	0	
総計	針葉樹	面積	0	0	0	0	0	0	0	0	0	0	0	0	0	0	0	0	0	0	0	0	0	0	
		材積	0	0	0	0	8	37	21	66	60	36	162	205	157	104	27	35	26	18	25	8	7	895	
		成長量	0	0	0	0	1,624	7,424	4,707	17,549	19,504	14,249	84,938	92,226	72,172	61,505	16,973	23,888	15,125	10,739	16,346	5,076	3,675	467,420	
		面積	0	0	0	0	0	0	0	0	0	0	0	0	0	0	0	0	0	0	0	0	0	0	0
		材積	0	0	0	0	0	0	0	0	0	0	0	0	0	0	0	0	0	0	0	0	0	0	0
	広葉樹	面積	0	0	0	0	0	0	0	0	0	0	0	0	0	0	0	0	0	0	0	0	0	0	
		材積	0	0	0	0	0	0	0	0	0	0	0	0	0	0	0	0	0	0	0	0	0	0	
		成長量	0	0	0	0	0	0	0	0	0	0	0	0	0	0	0	0	0	0	0	0	0	0	
		面積	0	0	0	0	0	0	0	0	0	0	0	0	0	0	0	0	0	0	0	0	0	0	
		材積	0	0	0	0	0	0	0	0	0	0	0	0	0	0	0	0	0	0	0	0	0	0	
総計	針葉樹	面積	0	0	0	0	0	0	0	0	0	0	0	0	0	0	0	0	0	0	0	0	0	0	
		材積	0	0	0	0	8	37	21	66	60	36	162	205	157	104	27	35	26	18	25	8	7	895	
		成長量	0	0	0	0	1,624	7,424	4,707	17,549	19,504	14,249	84,938	92,226	72,172	61,505	16,973	23,888	15,125	10,739	16,346	5,076	3,675	467,420	
		面積	0																						















針広別・人天別・樹種別森林資源表

林種	針広別	樹種名	項目	年齢級																								樹種計
				1	2	3	4	5	6	7	8	9	10	11	12	13	14	15	16	17	18	19	20	21	22			
人工林	針葉樹	スギ	面積	1	0	0	6	23	63	189	261	1,406	1,164	648	404	313	406	270	266	139	233	7781						
			材積	16	0	90	1,189	6,533	21,418	21,349	89,969	130,705	319,967	772,815	856,922	754,572	423,850	272,857	215,207	289,196	199,986	197,149	104,477	176,274	4,854,541			
			成長量	7	0	8	86	340	832	593	2,012	2,300	4,547	8,968	8,072	5,894	2,846	1,510	989	1,151	660	556	260	411	42,042			
			面積	0	0	0	12	34	134	153	162	87	147	233	181	137	119	46	40	65	42	39	22	55	1,707			
			材積	0	0	0	1,744	5,731	28,428	33,133	41,956	28,698	47,425	77,900	60,462	54,318	49,366	18,742	17,260	27,014	19,678	17,929	9,579	24,944	562,307			
	広葉樹	マツ	面積	0	0	0	114	295	1,056	939	953	472	599	418	326	104	82	108	63	41	20	5	7,247					
			材積	0	0	0	0	0	284	258	807	2,906	31,072	38,297	48,820	4,774	3,045	1,678	2,257	4,872	579	1,355	180,552					
			成長量	0	0	0	1	0	0	0	0	0	2	0	4	310	270	14	9	10	23	4	5	1,495				
			面積	0	0	0	0	0	0	0	0	0	0	0	0	0	0	0	0	0	0	0	0	0	8			
			材積	0	0	0	0	0	0	0	0	0	0	0	0	0	0	0	0	0	0	0	0	0	1,586			
天然林	針葉樹	マツ	面積	0	0	0	0	0	0	0	0	0	0	0	0	0	0	0	0	0	0	0	0	0	31			
			材積	16	0	90	2,944	12,264	49,846	55,228	132,183	153,210	370,641	881,787	956,702	848,187	522,036	296,373	235,512	317,988	221,921	219,950	114,635	202,573	5,598,986			
			成長量	7	0	8	201	635	1,888	1,563	2,973	2,790	5,292	10,265	9,038	6,622	3,442	1,635	1,085	1,268	733	620	284	466	50,815			
			面積	2	0	0	0	0	0	0	0	0	0	0	0	0	0	0	0	0	0	0	0	0	0	47		
			材積	0	0	0	0	0	0	0	0	0	0	0	0	0	0	0	0	0	0	0	0	0	0	3,702		
	広葉樹	クスギ	面積	0	0	0	0	0	0	0	0	0	0	0	0	0	0	0	0	0	0	0	0	0	0	85		
			材積	0	0	0	0	0	0	0	0	0	0	0	0	0	0	0	0	0	0	0	0	0	0	6		
			成長量	3	0	0	2	0	0	0	0	0	0	0	0	0	0	0	0	0	0	0	0	0	0	235		
			面積	0	0	0	119	1	27	40	0	0	0	0	0	0	0	0	0	0	0	0	0	0	0	14		
			材積	0	0	0	0	0	0	0	0	0	0	0	0	0	0	0	0	0	0	0	0	0	0	53		
小計	材積	面積	5	0	2	0	0	7	21	3	5	3	4	2	1	0	0	0	0	0	0	0	0	0	14			
		材積	0	0	0	119	1	508	1,524	160	511	310	410	221	47	0	63	48	0	15	0	0	0	3,937				
		成長量	0	0	0	11	0	0	0	0	0	0	0	0	0	0	0	0	0	0	0	0	0	99				
		面積	6	0	0	20	57	204	234	355	356	768	1,698	1,742	1,443	469	366	478	320	322	163	293	293	10,238				
		材積	16	0	90	3,063	12,265	50,354	56,752	132,343	158,721	370,951	882,197	956,923	848,234	522,036	296,373	235,512	317,936	221,921	219,965	114,635	202,573	5,602,923				
針葉樹	マツ	面積	7	0	8	212	635	1,908	1,604	2,976	2,797	5,297	10,271	9,041	6,823	3,442	1,635	1,086	1,269	733	620	284	466	50,914				
		材積	0	0	0	0	0	0	0	0	0	0	0	0	0	0	0	0	0	0	0	0	0	0	1,094			
		成長量	0	0	0	0	0	0	0	0	0	0	0	0	0	0	0	0	0	0	0	0	0	0	3			
		面積	0	0	0	0	0	0	0	0	0	0	0	0	0	0	0	0	0	0	0	0	0	0	806			
		材積	0	0	0	0	0	0	0	0	0	0	0	0	0	0	0	0	0	0	0	0	0	0	4			
	小計	材積	面積	0	0	0	0	0	0	0	0	0	0	0	0	0	0	0	0	0	0	0	0	0	0	3		
			材積	0	0	0	0	0	0	0	0	0	0	0	0	0	0	0	0	0	0	0	0	0	0	3		
			成長量	0	0	0	0	0	0	0	0	0	0	0	0	0	0	0	0	0	0	0	0	0	0	3		
			面積	0	0	0	0	0	0	0	0	0	0	0	0	0	0	0	0	0	0	0	0	0	0	3		
			材積	0	0	0	0	0	0	0	0	0	0	0	0	0	0	0	0	0	0	0	0	0	0	3		
広葉樹	クスギ	面積	0	0	0	0	0	0	0	0	0	0	0	0	0	0	0	0	0	0	0	0	0	0	153			
		材積	0	0	0	0	0	0	0	0	0	0	0	0	0	0	0	0	0	0	0	0	0	0	153			
		成長量	0	0	0	0	0	0	0	0	0	0	0	0	0	0	0	0	0	0	0	0	0	0	153			
		面積	0	0	0	0	0	0	0	0	0	0	0	0	0	0	0	0	0	0	0	0	0	0	153			
		材積	0	0	0	0	0	0	0	0	0	0	0	0	0	0	0	0	0	0	0	0	0	0	153			
	小計	材積	面積	0	0	0	0	0	0	0	0	0	0	0	0	0	0	0	0	0	0	0	0	0	0	153		
			材積	0	0	0	0	0	0	0	0	0	0	0	0	0	0	0	0	0	0	0	0	0	0	153		
			成長量	0	0	0	0	0	0	0	0	0	0	0	0	0	0	0	0	0	0	0	0	0	0	153		
			面積	0	0	0	0	0	0	0	0	0	0	0	0	0	0	0	0	0	0	0	0	0	0	153		
			材積	0	0	0	0	0	0	0	0	0	0	0	0	0	0	0	0	0	0	0	0	0	0	153		
小計	材積	面積	0	0	0	0	0	0	0	0	0	0	0	0	0	0	0	0	0	0	0	0	0	0	153			
		材積	0	0	0	0	0	0	0	0	0	0	0	0	0	0	0	0	0	0	0	0	0	0	153			
		成長量	0	0	0	0	0	0	0	0	0	0	0	0	0	0	0	0	0	0	0	0	0	0	153			
		面積	0	0	0	0	0	0	0	0	0	0	0	0	0	0	0	0	0	0	0	0	0	0	153			
		材積	0	0	0	0	0	0	0	0	0	0	0	0	0	0	0	0	0	0	0	0	0	0	153			
計	針葉樹	マツ	面積	0	0	0	0	0	0	0	0	0	0	0	0	0	0	0	0	0	0	0	0	0	0	153		
			材積	0	0	0	0	0	0	0	0	0	0	0	0	0	0	0	0	0	0	0	0	0	0	153		
			成長量	0	0	0	0	0	0	0	0	0	0	0	0	0	0	0	0	0	0	0	0	0	0	153		
			面積	0	0	0	0	0	0	0	0	0	0	0	0	0	0	0	0	0	0	0	0	0	0	153		
			材積	0	0	0	0	0	0	0	0	0	0	0	0	0	0	0	0	0	0	0	0	0	0	153		
	小計	材積	面積	0	0	0	0	0	0	0	0	0	0	0	0	0	0	0	0	0	0	0	0	0	0	153		
			材積	0	0	0	0	0	0	0	0	0	0	0	0	0	0	0	0	0	0	0	0	0	0	153		
			成長量	0	0	0	0	0	0	0	0	0	0	0	0	0	0	0	0	0	0	0	0	0	0	153		
			面積	0	0	0	0	0	0	0	0	0	0	0	0	0	0	0	0	0	0	0	0	0	0	153		
			材積	0	0	0	0	0	0	0	0	0	0	0	0	0	0	0	0	0	0	0	0	0	0	153		
計	材積	面積	0	0	0	0	0	0	0	0	0	0	0	0	0	0	0	0	0	0	0	0	0	0	153			
		材積	0	0	0	0	0	0	0	0	0	0	0	0	0	0	0	0	0	0	0	0	0	0	153			
		成長量	0	0	0	0	0	0	0	0	0	0	0	0	0	0	0	0	0	0	0	0	0	0	153			
		面積	0	0	0	0	0	0	0	0	0	0	0	0	0	0	0	0	0	0	0	0	0	0	153			
		材積	0	0	0	0	0	0	0	0	0	0	0	0	0	0	0	0	0	0	0	0	0	0	153			
総計	針葉樹	マツ	面積	6	0	8	201	635	1,888	1,563	2,973	2,790	5,292	10,265	9,038	6,622	3,442	1,635	1,085	1,268	733	620	284	466	50,815			
			材積	16	0	90	2,944	12,264	49,846	55,228	132,183	153,210	370,641	881,787	956,702	848,187	522,036	296,373	235,512	317,988	221,921	219,950	114,635	202,573	5,598,986			
			成長量	7	0	8	201	635	1,888	1,563	2,973	2,790	5,292	10,265	9,038	6,622	3,442	1,635	1,085	1,268	733	620	284	466	50,815			
			面積	2	0	0	0	0	0	0	0	0	0	0	0	0	0	0	0	0	0	0	0	0	0	47		
			材積	0	0	0	0	0																				

















針広別・人天別・樹種別森林資源表

林種	針広別	樹種名	樹種別																				樹種計				
			1齢級	2齢級	3齢級	4齢級	5齢級	6齢級	7齢級	8齢級	9齢級	10齢級	11齢級	12齢級	13齢級	14齢級	15齢級	16齢級	17齢級	18齢級	19齢級	20齢級					
人工林	針葉樹	スギ	面積	120	2,057	1,272	9,448	9,434	30,468	44,264	241,809	599,545	898,074	2,705,824	2,361,004	2,023,361	1,317,367	478,047	302,960	174,236	141,227	71,815	52,613	66,337	11,700,661		
			成長量	1,084	363	1,160	682	1,523	1,656	6,742	13,564	15,998	39,498	28,087	19,966	10,585	3,239	1,687	1,087	684	474	194	111	150	148,127		
		ヒノキ	面積	3	175	64	175	458	533	854	3,731	1,142	1,272	854	731	455	94	88	94	88	94	88	94	55	22	31	8,505
			成長量	19	493	5,145	21,996	72,329	100,799	196,292	346,440	343,280	414,735	302,828	250,484	168,085	55,822	38,263	38,871	37,982	40,370	23,065	9,079	13,951	2,479,028		
			成長量	14	118	603	1,545	3,732	3,798	5,580	7,822	6,083	5,977	3,531	2,523	1,383	368	200	178	148	128	57	24	31	43,843		
	広葉樹	マツ	面積	0	0	0	1	5	59	399	514	332	213	3	3	2	1	1	1	1	1	1	1	6	1,541		
			成長量	0	0	0	47	26	731	106,905	73,698	48,328	266	665	2	4	2	1	1	1	1	1	1	1	8	3,504	
		タシロ	面積	28	17	5	0	0	0	0	0	0	0	0	0	0	0	0	0	0	0	0	0	0	0	150	
			成長量	0	0	187	0	0	0	0	0	0	0	0	0	0	0	0	0	0	0	0	0	0	0	24,879	
			成長量	0	0	18	0	0	0	0	0	0	0	0	0	0	0	0	0	0	0	0	0	0	0	303	
天然林	針葉樹	小計	面積	150	61	139	224	576	682	1,492	2,733	3,140	6,995	5,760	4,719	2,912	954	584	368	328	313	164	98	133	32,526		
			成長量	2,076	1,765	14,780	31,477	102,823	145,063	438,387	946,716	1,254,520	3,200,595	2,785,426	2,350,975	1,537,517	534,822	341,888	213,443	207,725	181,957	95,278	61,913	81,168	14,590,214		
		クスギ	面積	6	2	1	6	10	20	29	40	114	248	179	452	270	9	1	1	1	1	1	1	1	1	1,388	
			成長量	0	48	47	351	851	1,673	3,038	4,709	12,304	29,661	21,555	55,001	31,893	1,102	106	189	0	0	0	0	0	0	162,528	
			成長量	0	10	5	22	34	68	59	55	64	179	141	365	207	8	0	0	0	0	0	0	0	0	1,219	
	広葉樹	タクウ	面積	4	5	5	24	11	4	2	0	2	0	2	0	0	0	0	0	0	0	0	0	0	61		
			成長量	0	48	123	1,247	732	299	153	0	37	301	39	276	0	103	0	0	0	0	0	0	0	0	3,358	
		小計	面積	10	7	6	30	21	23	30	40	114	251	180	454	270	10	1	1	1	1	1	1	1	1	1,449	
			成長量	0	96	170	1,588	1,583	1,972	3,191	4,709	12,341	29,962	21,594	55,277	31,893	1,205	106	189	0	0	0	0	0	0	165,886	
			成長量	0	18	18	119	80	84	64	55	64	182	141	367	207	8	0	0	0	0	0	0	0	0	1,409	
針葉樹	小計	面積	160	69	146	253	597	706	1,522	2,773	3,254	7,246	5,773	3,182	964	584	369	328	313	164	98	133	133	33,975			
		成長量	2,076	1,861	14,950	33,075	104,406	147,035	441,578	951,425	1,268,861	3,230,557	2,807,020	2,406,252	1,569,410	536,027	341,994	213,632	207,725	181,957	95,278	61,913	81,168	14,696,100			
		マツ	面積	0	0	0	0	0	0	0	0	0	0	0	0	0	0	0	0	0	0	0	0	0	0	883	
			成長量	0	0	0	0	0	0	0	0	0	0	0	0	0	0	0	0	0	0	0	0	0	0	28	
			成長量	0	0	0	0	0	0	0	0	0	0	0	0	0	0	0	0	0	0	0	0	0	0	7,211	
	広葉樹	小計	面積	0	0	0	0	0	0	0	0	0	0	0	0	0	0	0	0	0	0	0	0	0	0	48	
			成長量	0	0	0	0	0	0	0	0	0	0	0	0	0	0	0	0	0	0	0	0	0	0	3,243	
		クスギ	面積	0	0	0	0	0	0	0	0	0	0	0	0	0	0	0	0	0	0	0	0	0	0	0	
			成長量	0	0	0	0	0	0	0	0	0	0	0	0	0	0	0	0	0	0	0	0	0	0	0	
			成長量	0	0	0	0	0	0	0	0	0	0	0	0	0	0	0	0	0	0	0	0	0	0	0	
針葉樹	小計	面積	21	274	107	311	254	312	395	399	821	2,990	4,086	2,072	1,253	467	439	268	272	272	90	55	135	19,109			
		成長量	0	4,037	3,064	13,225	15,793	23,697	41,218	46,360	98,920	383,407	524,964	526,973	276,107	168,456	63,029	59,823	36,163	35,380	13,916	8,780	19,228	2,362,540			
		タクウ	面積	0	628	324	1,054	998	1,249	1,394	1,060	1,551	3,733	5,042	5,184	2,781	1,737	646	621	377	373	152	94	207	29,205		
			成長量	21	274	107	311	254	315	395	399	824	2,990	4,089	2,072	1,253	467	439	268	272	272	90	55	135	19,133		
			成長量	0	4,037	3,064	13,225	15,793	24,011	42,705	46,360	99,377	383,452	525,632	527,245	276,107	168,456	63,029	59,823	36,163	35,380	13,916	8,780	19,228	2,365,783		
	広葉樹	小計	面積	0	628	324	1,054	998	1,258	1,422	1,060	1,555	3,733	5,046	5,187	2,781	1,737	646	621	377	373	152	94	207	29,253		
			成長量	21	274	107	311	254	315	395	399	825	2,993	4,103	5,187	2,781	1,737	646	621	377	373	152	94	207	29,253		
		タクウ	面積	0	4,037	3,064	13,225	15,793	24,011	42,785	46,517	99,499	384,122	527,558	534,620	278,857	168,456	63,029	59,823	36,163	35,380	13,916	8,780	19,228	2,559,045		
			成長量	0	628	324	1,054	998	1,258	1,422	1,065	1,558	3,740	5,069	5,251	2,789	1,960	805	787	434	434	191	121	244	30,188		
			成長量	181	342	253	565	851	1,021	1,928	3,173	4,079	10,239	10,043	9,294	5,265	2,403	2,403	1,212	959	706	660	298	183	306	53,960	
針葉樹	小計	面積	2,076	5,898	18,014	46,300	120,199	171,048	484,363	997,942	1,366,360	3,614,679	3,334,578	2,940,872	1,848,067	748,325	441,485	307,588	268,588	233,846	118,536	77,194	109,189	17,255,145			
		成長量	1,098	1,127	2,123	3,404	6,335	6,798	13,823	22,528	23,864	50,635	38,224	28,700	15,198	5,584	2,696	1,747	1,320	1,037	443	257	433	22,737.4			
	小計	面積	0	0	0	0	0	0	0	0	0	0	0	0	0	0	0	0	0	0	0	0	0	0	0		
		成長量	0	0	0	0	0	0	0	0	0	0	0	0	0	0	0	0	0	0	0	0	0	0	0		
		成長量	0	0	0	0	0	0	0	0	0	0	0	0	0	0	0	0	0	0	0	0	0	0	0		

針葉樹			無立木地			合計		
面積(ha)	成長量(m <sup>3</sup> )	材積(m <sup>3</sup> )	伐跡人工林(ha)	伐跡天然林(ha)	未立木地(ha)	計(ha)	面積(m <sup>2</sup> )	成長量(m <sup>3</sup> )
503	50,271	342	218	80	334	334	55,139	17,255,145
針葉樹			無立木地			合計		
503	50,271	342	218	80	334	334	55,139	17,255,145

針広別・人天別・樹種別森林資源表

林種	針広別	樹種名	項目																				樹種計		
			1齢級	2齢級	3齢級	4齢級	5齢級	6齢級	7齢級	8齢級	9齢級	10齢級	11齢級	12齢級	13齢級	14齢級	15齢級	16齢級	17齢級	18齢級	19齢級	20齢級		21齢級	
人工林	針葉樹	スギ	面積	0	0	2	2	18	41	87	141	108	267	275	327	263	44	35	20	27	9	5	4	1,804	
			材積	0	19	211	303	4,031	12,968	33,807	54,443	45,332	130,791	145,187	184,063	152,495	82,118	26,548	20,419	11,723	16,532	5,202	3,017	2,181	931,390
		成長量	0	4	26	22	203	475	919	1,216	806	1,875	1,715	1,791	1,227	539	149	97	49	62	15	7	4	11,201	
		面積	0	3	27	25	177	261	313	324	201	211	203	201	203	131	72	43	31	32	3	3	2	2,283	
		材積	0	80	1,911	3,025	26,421	44,505	66,139	75,862	52,877	60,858	62,948	63,215	46,476	26,120	16,442	11,849	7,872	12,742	1,188	1,082	879	581,891	
	成長量	0	20	236	217	1,373	1,725	1,880	1,736	952	900	731	644	370	174	96	48	26	43	4	2	3	11,180		
	広葉樹	マツ	面積	0	0	0	0	0	0	0	1	2	37	167	253	187	6	3	1	1	0	0	0	950	
			材積	0	0	0	0	27	49	217	283	671	32,591	54,313	64,287	42,907	2,394	1,432	613	154	195	122	0	0	206,295
		成長量	0	0	0	0	2	2	9	10	138	513	615	479	205	14	8	4	0	0	1	0	0	2,000	
		面積	0	0	0	0	0	0	0	0	0	0	0	0	0	0	0	0	0	0	0	0	0	11	
材積		0	0	0	0	0	0	0	0	0	0	0	0	0	0	0	0	0	0	0	0	0	2,334		
天然林	針葉樹	タシロ	面積	0	0	0	0	0	0	0	0	0	0	0	0	0	0	0	0	0	0	0	48		
			成長量	0	0	0	0	0	0	0	0	0	0	0	0	0	0	0	0	0	0	0	0	5,048	
		面積	0	3	29	27	195	304	403	468	346	645	733	814	582	211	93	69	41	60	13	7	6	6,048	
		材積	0	99	2,122	3,328	30,479	57,795	100,402	130,686	104,920	224,295	263,380	311,725	242,055	110,632	44,422	32,881	19,749	29,469	6,512	4,099	3,060	1,721,910	
		成長量	0	24	262	239	1,578	2,216	2,818	2,965	1,896	3,289	3,079	2,915	1,803	727	253	149	75	105	20	9	7	24,429	
	広葉樹	クスギ	面積	0	0	0	0	0	0	0	0	0	0	0	0	0	0	0	0	0	0	0	0	216	
			材積	0	0	0	0	0	0	0	0	0	0	0	0	0	0	0	0	0	0	0	0	23,581	
		成長量	0	0	0	0	0	0	0	0	0	0	0	0	0	0	0	0	0	0	0	0	171		
		面積	0	3	0	0	0	0	0	0	0	0	0	0	0	0	0	0	0	0	0	0	0	6	
		材積	0	67	0	19	0	0	0	0	0	0	0	0	0	0	0	0	0	0	0	0	0	273	
小計	クスギ	面積	0	3	0	0	0	0	0	0	0	0	0	0	0	0	0	0	0	0	0	0	16		
		材積	0	0	0	0	0	0	0	0	0	0	0	0	0	0	0	0	0	0	0	0	222		
	成長量	0	67	0	19	0	0	0	0	0	0	0	0	0	0	0	0	0	0	0	0	23,854			
	面積	0	10	0	0	0	0	0	0	0	0	0	0	0	0	0	0	0	0	0	0	187			
	材積	0	7	29	28	195	307	407	470	393	675	763	854	638	215	93	69	41	60	13	7	6	5,270		
針葉樹	マツ	面積	0	166	2,122	3,347	30,479	58,049	100,811	130,944	109,962	227,631	266,480	316,108	248,592	111,060	44,443	32,881	19,749	29,469	6,512	4,099	3,060	1,745,764	
		成長量	0	34	262	241	1,578	2,225	2,823	2,968	1,933	3,312	3,102	2,940	1,850	730	253	149	75	105	20	9	7	24,616	
		面積	0	0	0	0	0	0	0	0	0	0	0	0	0	0	0	0	0	0	0	0	0	392	
		材積	0	0	0	0	0	0	0	0	0	0	0	0	0	0	0	0	0	0	0	0	0	400	
		成長量	0	0	0	0	0	0	0	0	0	0	0	0	0	0	0	0	0	0	0	0	0	0	
	タシロ	面積	0	0	0	0	0	0	0	0	0	0	0	0	0	0	0	0	0	0	0	0	0	0	
		材積	0	0	0	0	0	0	0	0	0	0	0	0	0	0	0	0	0	0	0	0	0	0	
		成長量	0	0	0	0	0	0	0	0	0	0	0	0	0	0	0	0	0	0	0	0	0	0	
		面積	0	0	0	0	0	0	0	0	0	0	0	0	0	0	0	0	0	0	0	0	0	0	
		材積	0	0	0	0	0	0	0	0	0	0	0	0	0	0	0	0	0	0	0	0	0	0	
天然林	小計	面積	0	0	0	0	0	0	0	0	0	0	0	0	0	0	0	0	0	0	0	0	392		
		材積	0	0	0	0	0	0	0	0	0	0	0	0	0	0	0	0	0	0	0	0	85,909		
		成長量	0	0	0	0	0	0	0	0	0	0	0	0	0	0	0	0	0	0	0	0	400		
		面積	0	0	0	0	0	0	0	0	0	0	0	0	0	0	0	0	0	0	0	0	0	0	
		材積	0	0	0	0	0	0	0	0	0	0	0	0	0	0	0	0	0	0	0	0	0	0	
	広葉樹	クスギ	面積	0	0	0	0	0	0	0	0	0	0	0	0	0	0	0	0	0	0	0	0	0	
			成長量	0	0	0	0	0	0	0	0	0	0	0	0	0	0	0	0	0	0	0	0	0	
		面積	0	0	0	0	0	0	0	0	0	0	0	0	0	0	0	0	0	0	0	0	0	0	
		材積	0	0	0	0	0	0	0	0	0	0	0	0	0	0	0	0	0	0	0	0	0	0	
		成長量	0	0	0	0	0	0	0	0	0	0	0	0	0	0	0	0	0	0	0	0	0	0	
小計	クスギ	面積	0	0	0	0	0	0	0	0	0	0	0	0	0	0	0	0	0	0	0	0	0		
		材積	0	0	0	0	0	0	0	0	0	0	0	0	0	0	0	0	0	0	0	0	0	0	
	成長量	0	0	0	0	0	0	0	0	0	0	0	0	0	0	0	0	0	0	0	0	0	0		
	面積	0	0	0	0	0	0	0	0	0	0	0	0	0	0	0	0	0	0	0	0	0	0		
	材積	0	0	0	0	0	0	0	0	0	0	0	0	0	0	0	0	0	0	0	0	0	0		
針葉樹	マツ	面積	0	14	137	45	239	216	104	169	307	566	841	994	557	81	37	12	5	5	1	4	4,616		
		成長量	0	8	36	15	64	86	226	629	802	934	517	354	163	83	72	32	35	2	8	4,159			
		面積	0	104	1,313	541	3,759	4,099	3,187	8,285	23,614	69,813	92,562	109,762	62,003	31,618	8,911	3,975	1,232	543	406	106	387	426,220	
		成長量	0	14	137	45	239	215	104	169	307	566	841	994	557	81	37	12	5	5	1	4	4,615		
		材積	0	8	36	15	64	85	226	623	796	926	503	263	75	34	11	5	3	1	3	3,766			
	小計	クスギ	面積	0	104	1,313	541	3,759	4,099	3,187	8,285	23,614	69,813	92,562	109,762	62,003	31,618	8,911	3,975	1,232	543	406	106	387	426,220
			成長量	0	14	137	45	239	215	104	169	307	566	841	994	557	81	37	12	5	5	1	4	4,615	
		面積	0	104	1,313	541	3,759	4,122	3,187	8,285	23,632	69,813	92,562	109,762	62,003	31,618	8,911	3,975	1,232	543	406	106	387	426,261	
		成長量	0	14	137	45	239	216	104	169	307	566	841	994	557	81	37	12	5	5	1	4	4,616		
		材積	0	8	36	15	64	86	226	629	802	934	517	354	163	83	72	32	35	2	8	4,159			
針葉樹	タシロ	面積	0	104	1,313	541	3,759	4,122	3,187	8,402	23,632	71,026	93,946	111,748	65,314	52,093	28,509	14,833	14,415	6,474	7,149	419	1,484	512,170	
		成長量	0	14	137	45	239	216	104	173	307	586	852	1,010	569	386	163	84	57	29	35	2	8	5,016	
		面積	0	15	64	43	259	363	441	556	619	1,305	1,565	1,788	1,155	569	257	151	113	92	48	10	14	9,429	
		材積	0	270	3,435	3,888	34,238	62,171	103,998	139,346	133,594	298,657	360,326	427,856	313,906	163,153	72,952	47,314	34,164	35,943	13,661	4,518	4,544	2,257,934	
		成長量	0	48	399	286	1,817	2,441	2,927	3,141	2,240	3,898	3,954	3,950	2,419	1,116	416	233	132	134	55	11	15	29,632	
	総計	面積	106	10,591	1	1	10	19	12	41	12	12	12	12	12	12	12	12	12	12	12	12	12	2,257,934	
		成長量	106	10,591	1	1	10	19	12	41	12	12	12	12	12	12	12	12	12	12	12	12	12	29,632	

針広別・人天別・樹種別森林資源表

林種	針広別	樹種名	樹種別																				樹種計		
			1齢級	2齢級	3齢級	4齢級	5齢級	6齢級	7齢級	8齢級	9齢級	10齢級	11齢級	12齢級	13齢級	14齢級	15齢級	16齢級	17齢級	18齢級	19齢級	20齢級			
人工林	針葉樹	スギ	面積	281	79	246	564	520	3,387	3,430	6,263	3,510	2,444	1,703	1,283	1,035	962	796	321	244	42,600				
		材積	4,235	4,948	34,975	121,685	155,167	312,236	517,318	1,543,636	1,786,928	3,475,968	4,047,516	2,223,463	1,613,553	1,165,498	906,307	767,891	717,413	607,248	243,494	186,324	24,268,130		
		成長量	1,801	1,147	4,090	8,896	7,821	11,608	14,366	34,428	30,632	49,330	46,931	17,960	10,992	6,745	4,376	3,052	2,207	1,824	663	493	296,419		
		面積	7	2	49	102	161	388	402	697	554	630	104	224	65	45	39	35	19	30	33	17	4,014		
		材積	83	121	4,158	15,265	31,609	91,573	108,028	208,049	183,642	219,524	150,410	89,218	41,956	25,888	19,387	16,805	16,177	8,886	14,276	13,126	7,966	1,263,947	
	広葉樹	マツ	面積	0	0	0	0	0	4	0	0	10	13	11	12	4	7	3	5	2	0	2	82		
		材積	0	0	0	0	6	62	9	489	0	1,982	2,720	2,323	2,080	2,702	976	1,560	553	2,233	609	0	504	17,808	
		成長量	0	0	0	0	0	0	4	0	0	30	26	17	7	2	4	1	5	2	0	2	127		
		面積	1	0	1	1	0	0	0	0	0	2	5	1	0	0	0	0	0	1	1	5	2	19	
		材積	0	0	17	20	0	0	55	0	0	348	1,121	138	0	0	0	0	144	262	1,248	519	3,872		
天然林	針葉樹	クスギ	面積	0	0	2	2	0	0	0	0	3	0	0	0	0	0	0	0	0	0	0	2	33	
		材積	289	81	296	667	681	1,258	1,649	4,088	3,983	7,040	7,448	6,498	3,623	2,520	1,752	1,329	1,072	987	830	359	264	46,715	
		成長量	4,318	5,069	136,970	186,782	403,926	625,355	1,750,174	1,970,570	3,897,822	4,201,767	3,924,006	1,642,143	1,185,861	924,472	784,821	727,876	622,595	257,868	195,313	25,553,757			
		面積	1,822	1,172	4,597	9,988	9,360	14,904	17,409	38,918	33,756	52,506	48,747	37,959	18,312	11,182	6,856	4,462	3,118	2,247	1,871	705	519	320,410	
		材積	20	0	1	2	1	21	15	1	0	1	0	0	0	0	0	0	0	0	0	0	0	63	
	広葉樹	クスギ	面積	0	0	50	135	67	810	0	0	0	0	0	0	0	0	0	0	0	0	0	0	1,062	
		材積	0	0	0	0	0	0	0	0	0	0	0	0	0	0	0	0	0	0	0	0	0	0	
		成長量	0	0	6	9	3	15	0	0	0	0	0	0	0	0	0	0	0	0	0	0	0	0	
		面積	56	5	8	25	13	74	3	5	8	20	60	19	20	16	4	3	3	6	3	0	1	720	
		材積	0	65	266	1,289	870	6,474	337	618	1,027	2,798	8,637	3,026	3,156	3,007	750	542	464	1,021	442	0	242	35,031	
計	針葉樹	クスギ	面積	0	14	34	128	57	280	10	12	15	12	15	12	4	1	1	1	1	1	1	1	753	
		材積	366	87	306	684	694	1,353	1,667	4,094	3,991	7,061	7,508	6,517	3,644	2,537	1,756	1,332	1,075	993	832	359	266	47,131	
		成長量	4,318	5,134	39,466	138,394	187,719	411,210	625,692	1,750,792	1,971,597	3,700,620	4,210,404	3,927,032	2,270,655	1,645,150	1,186,611	925,014	785,085	728,697	622,837	257,868	195,555	25,589,850	
		面積	1,822	1,186	4,631	10,116	9,417	15,184	17,419	38,930	33,771	52,540	48,949	37,985	18,330	11,197	6,858	4,463	3,119	2,250	1,871	705	520	321,163	
		材積	0	0	0	0	4	0	0	0	0	1	8	1	2	12	2	12	2	2	3	16	2	55	
	広葉樹	マツ	面積	0	0	0	278	0	0	54	0	0	143	1,814	197	424	348	573	2,982	256	425	631	3,479	517	12,121
		材積	0	0	0	0	0	0	0	0	0	0	0	0	0	0	0	0	0	0	0	0	0	0	
		成長量	0	0	0	6	0	0	0	0	0	0	23	0	0	0	0	0	0	0	0	0	0	0	
		面積	0	0	0	151	0	0	0	29	0	93	28	5,250	0	0	0	630	98	350	61	68	87,431	94,189	
		材積	0	0	0	20	0	0	0	1	0	0	41	0	0	0	3	0	0	0	0	0	0	327	394
計	針葉樹	クスギ	面積	0	0	6	4	0	0	1	0	8	24	1	2	14	1	3	3	16	16	349	437		
		材積	4	151	278	0	0	0	83	0	236	1,842	5,447	424	348	573	3,612	354	775	692	3,547	87,948	106,310		
		成長量	0	0	0	20	0	0	4	0	0	3	18	42	1	0	14	0	2	2	13	328	473		
		面積	0	0	0	0	0	0	0	0	0	0	0	0	0	0	0	0	0	0	0	0	0	0	
		材積	0	0	0	0	0	0	0	0	0	0	0	0	0	0	0	0	0	0	0	0	0	0	
	広葉樹	クスギ	面積	0	0	0	0	0	0	0	0	0	0	0	0	0	0	0	0	0	0	0	0	0	
		材積	0	0	0	0	0	0	0	0	0	0	0	0	0	0	0	0	0	0	0	0	0	0	
		成長量	0	0	0	0	0	0	0	0	0	0	0	0	0	0	0	0	0	0	0	0	0	0	
		面積	1	1	96	446	233	387	544	242	460	1,188	1,144	1,155	948	620	724	696	265	347	379	261	2,913	13,051	
		材積	0	26	2,460	22,066	17,538	37,434	58,265	27,236	60,652	166,198	166,900	175,171	150,521	102,015	124,631	118,524	45,914	60,972	65,275	45,052	499,756	1,946,606	
計	針葉樹	クスギ	面積	0	5	297	1,999	1,107	1,522	1,795	577	993	2,063	1,901	1,526	991	550	382	350	382	277	277	3,262	13,488	
		材積	0	1	102	450	234	387	545	242	460	1,189	1,153	1,179	949	621	726	711	267	350	382	277	3,262	13,488	
		成長量	0	0	0	0	0	0	0	0	0	0	0	0	0	0	0	0	0	0	0	0	0	0	
		面積	0	26	2,611	22,344	17,538	37,434	58,265	27,236	60,652	166,434	168,742	180,618	150,945	102,363	125,204	122,136	46,268	61,747	65,967	48,599	587,704	2,052,916	
		材積	0	5	317	2,023	1,107	1,522	1,799	577	993	2,066	1,919	1,568	993	551	382	364	143	216	202	181	2,029	18,957	
	計	クスギ	面積	367	88	408	1,145	928	1,739	2,212	4,336	4,451	8,250	8,660	7,696	4,593	3,158	2,483	2,042	1,942	1,943	1,214	636	3,528	60,619
		材積	4,318	5,160	42,077	160,738	205,257	448,644	684,040	1,778,028	2,032,249	3,867,054	4,379,146	4,107,650	2,421,600	1,747,513	1,311,815	1,047,150	831,353	790,444	688,804	306,467	783,259	27,642,766	
		成長量	1,822	1,191	4,948	12,139	10,524	16,706	19,218	39,507	34,764	54,806	50,768	39,553	19,323	11,748	7,240	4,827	3,262	2,466	2,073	886	2,549	340,120	
		面積	0	0	0	0	0	0	0	0	0	0	0	0	0	0	0	0	0	0	0	0	0	0	
		材積	0	0	0	0	0	0	0	0	0	0	0	0	0	0	0	0	0	0	0	0	0	0	

竹林		無立木地		総合計	
面積(ha)	材積(m <sup>3</sup> )	面積(ha)	材積(m <sup>3</sup> )	面積(ha)	材積(m <sup>3</sup> )
69	509	58	664	664	27,642,766
6,902	193	96	664	664	340,120

針広別・人天別・樹種別森林資源表

林種	針広別	樹種名	項目	樹種別																			樹種計			
				1齢級	2齢級	3齢級	4齢級	5齢級	6齢級	7齢級	8齢級	9齢級	10齢級	11齢級	12齢級	13齢級	14齢級	15齢級	16齢級	17齢級	18齢級	19齢級		20齢級		
人工林	針葉樹	スギ	面積	0	0	0	3	16	12	33	45	254	382	470	827	1,137	874	297	166	123	96	100	31	23	30	4919
			材積	0	0	0	435	2,782	2,751	10,070	16,785	107,187	178,195	235,535	440,949	631,464	506,424	178,546	103,311	78,137	61,965	65,905	20,189	16,161	21,074	2,678,465
			成長量	0	0	0	63	212	117	292	348	1,806	2,373	2,548	3,928	4,529	3,076	435	250	176	135	39	31	42	21,248	
			面積	0	1	5	17	48	99	110	331	155	138	158	239	138	49	56	37	29	30	5	5	3	3	1,853
			材積	0	48	344	1,877	6,610	18,533	25,062	83,893	42,951	42,549	48,259	75,923	48,539	17,829	21,115	14,856	11,127	11,761	1,889	2,312	1,316	1,316	476,293
		ヒノキ	成長量	0	12	37	143	350	702	709	1,901	780	629	579	773	419	116	125	62	38	43	4	5	3	7,430	
			面積	0	0	0	0	0	0	23	35	66	110	0	0	0	0	0	0	0	0	0	0	0	0	237
			材積	0	0	0	0	0	85	351	5,258	8,432	14,516	23,916	13	0	0	0	0	0	0	0	0	0	0	52,571
			成長量	0	0	0	0	0	0	7	89	104	152	226	0	0	0	0	0	0	0	0	0	0	0	581
			面積	0	0	0	0	0	0	0	0	0	0	0	25	1	0	0	0	0	0	0	0	0	0	62
人工林	広葉樹	タシロ	面積	0	0	0	0	0	0	0	0	0	0	0	0	0	0	0	0	0	0	0	0	0	15,090	
			材積	0	0	0	0	0	0	0	0	0	0	0	0	0	0	0	0	0	0	0	0	0	0	204
			成長量	0	0	0	0	0	0	0	0	0	0	0	0	0	0	0	0	0	0	0	0	0	0	204
			面積	0	1	8	32	60	131	155	585	539	666	1,021	1,466	1,123	347	222	161	124	130	36	28	33	6,870	
			材積	0	48	779	4,659	9,361	28,603	41,847	191,165	222,097	291,338	498,166	728,266	579,084	196,088	124,426	92,793	73,092	77,666	22,078	18,473	22,390	3,222,419	
		クヌギ	成長量	0	12	31	100	355	467	994	1,055	3,710	3,160	3,399	4,617	5,517	3,723	2,222	560	312	214	178	43	36	45	29,463
			面積	0	0	0	0	0	0	1	6	6	2	0	0	0	0	0	0	0	0	0	0	0	0	14
			材積	0	0	0	0	0	0	62	428	447	133	0	0	0	0	0	0	0	0	0	0	0	0	1,070
			成長量	0	0	0	0	0	0	0	0	0	0	0	0	0	0	0	0	0	0	0	0	0	0	7
			面積	0	1	6	0	0	0	0	0	0	0	0	0	0	0	0	0	0	0	0	0	0	0	7
人工林	天然林	マツ	面積	0	0	0	23	338	7	0	0	0	0	0	0	0	0	0	0	0	0	0	0	0	377	
			材積	0	0	0	0	0	0	0	0	0	0	0	0	0	0	0	0	0	0	0	0	0	27	
			成長量	0	0	0	0	0	0	0	0	0	0	0	0	0	0	0	0	0	0	0	0	0	21	
			面積	0	0	0	0	0	0	0	0	0	0	0	0	0	0	0	0	0	0	0	0	0	0	1,447
			材積	0	0	0	0	0	0	0	0	0	0	0	0	0	0	0	0	0	0	0	0	0	0	34
		タシロ	成長量	0	1	9	38	80	132	161	591	540	666	1,021	1,466	1,123	347	222	161	124	130	36	28	33	6,891	
			面積	0	48	802	4,987	9,368	28,665	42,275	191,612	222,230	291,338	498,175	728,266	579,084	196,088	124,426	92,793	73,092	77,666	22,078	18,473	22,390	3,223,866	
			成長量	0	12	103	379	467	994	1,058	3,714	3,160	3,399	4,617	5,517	3,723	2,222	560	312	214	178	43	36	45	29,497	
			面積	0	0	0	0	0	0	0	0	0	0	0	0	0	0	0	0	0	0	0	0	0	0	389
			材積	0	0	0	0	0	0	0	0	0	0	0	0	0	0	0	0	0	0	0	0	0	0	623
天然林	広葉樹	クヌギ	成長量	0	0	0	0	0	0	0	0	0	0	0	0	0	0	0	0	0	0	0	0	0	0	
			面積	0	0	0	0	0	0	0	0	0	0	0	0	0	0	0	0	0	0	0	0	0	0	
			材積	0	0	0	0	0	0	0	0	0	0	0	0	0	0	0	0	0	0	0	0	0	0	
			成長量	0	0	0	0	0	0	0	0	0	0	0	0	0	0	0	0	0	0	0	0	0	0	
			面積	0	0	0	0	0	0	0	0	0	0	0	0	0	0	0	0	0	0	0	0	0	0	
		タシロ	成長量	0	0	0	0	0	0	0	0	0	0	0	0	0	0	0	0	0	0	0	0	0	0	0
			面積	0	0	0	0	0	0	0	0	0	0	0	0	0	0	0	0	0	0	0	0	0	0	0
			材積	0	0	0	0	0	0	0	0	0	0	0	0	0	0	0	0	0	0	0	0	0	0	0
			成長量	0	0	0	0	0	0	0	0	0	0	0	0	0	0	0	0	0	0	0	0	0	0	0
			面積	0	0	0	0	0	0	0	0	0	0	0	0	0	0	0	0	0	0	0	0	0	0	0
天然林	針葉樹	マツ	面積	0	0	0	0	0	0	0	0	0	0	0	0	0	0	0	0	0	0	0	0	0	0	
			材積	0	0	0	0	0	0	0	0	0	0	0	0	0	0	0	0	0	0	0	0	0	0	
			成長量	0	0	0	0	0	0	0	0	0	0	0	0	0	0	0	0	0	0	0	0	0	0	
			面積	0	0	0	0	0	0	0	0	0	0	0	0	0	0	0	0	0	0	0	0	0	0	
			材積	0	0	0	0	0	0	0	0	0	0	0	0	0	0	0	0	0	0	0	0	0	0	
		タシロ	成長量	0	0	0	0	0	0	0	0	0	0	0	0	0	0	0	0	0	0	0	0	0	0	0
			面積	0	0	0	0	0	0	0	0	0	0	0	0	0	0	0	0	0	0	0	0	0	0	0
			材積	0	0	0	0	0	0	0	0	0	0	0	0	0	0	0	0	0	0	0	0	0	0	0
			成長量	0	0	0	0	0	0	0	0	0	0	0	0	0	0	0	0	0	0	0	0	0	0	0
			面積	0	0	0	0	0	0	0	0	0	0	0	0	0	0	0	0	0	0	0	0	0	0	0
天然林	針葉樹	マツ	面積	0	0	0	0	0	0	0	0	0	0	0	0	0	0	0	0	0	0	0	0	0	0	
			材積	0	0	0	0	0	0	0	0	0	0	0	0	0	0	0	0	0	0	0	0	0	0	
			成長量	0	0	0	0	0	0	0	0	0	0	0	0	0	0	0	0	0	0	0	0	0	0	
			面積	0	0	0	0	0	0	0	0	0	0	0	0	0	0	0	0	0	0	0	0	0	0	
			材積	0	0	0	0	0	0	0	0	0	0	0	0	0	0	0	0	0	0	0	0	0	0	
		タシロ	成長量	0	0	0	0	0	0	0	0	0	0	0	0	0	0	0	0	0	0	0	0	0	0	0
			面積	0	0	0	0	0	0	0	0	0	0	0	0	0	0	0	0	0	0	0	0	0	0	0
			材積	0	0	0	0	0	0	0	0	0	0	0	0	0	0	0	0	0	0	0	0	0	0	0
			成長量	0	0	0	0	0	0	0	0	0	0	0	0	0	0	0	0	0	0	0	0	0	0	0
			面積	0	0	0	0	0	0	0	0	0	0	0	0	0	0	0	0	0	0	0	0	0	0	0
天然林	針葉樹	マツ	面積	0	0	0	0	0	0	0	0	0	0	0	0	0	0	0	0	0	0	0	0	0	0	
			材積	0	0	0	0	0	0	0	0	0	0	0	0	0	0	0	0	0	0	0	0	0	0	
			成長量	0	0	0	0	0	0	0	0	0	0	0	0	0	0	0	0	0	0	0	0	0	0	
			面積	0	0	0	0	0	0	0	0	0	0	0	0	0	0	0	0	0	0	0	0	0	0	
			材積	0	0	0	0	0	0	0	0	0	0	0	0	0	0	0	0	0	0	0	0	0	0	
		タシロ	成長量	0	0	0	0	0	0	0	0	0	0	0	0	0	0	0	0	0	0	0	0	0	0	0
			面積	0	0	0	0	0	0	0	0	0	0	0	0	0	0	0	0	0	0	0	0	0	0	0
			材積	0	0	0	0	0	0	0	0	0	0	0	0	0	0	0	0	0	0	0	0	0	0	0
			成長量	0	0	0	0	0	0	0	0	0	0	0	0	0	0	0	0	0	0	0	0	0	0	0
			面積	0	0	0	0	0	0	0	0	0	0	0	0	0	0	0	0	0	0	0	0	0	0	0
天然林	針葉樹	マツ	面積	0	0	0	0	0	0	0	0	0	0	0	0	0	0	0	0	0	0	0	0	0	0	
			材積	0	0	0	0	0	0																	





針広別・人天別・樹種別森林資源表

林種	針広別	樹種名	項目	11歳級																				樹種計		
				11歳級	12歳級	13歳級	14歳級	15歳級	16歳級	17歳級	18歳級	19歳級	20歳級	21歳級												
人工林	針葉樹	スギ	面積	3	0	11	30	29	40	69	234	453	778	1,166	635	252	76	80	103	29	15	45	12	4,307		
			材積	64	0	1,649	5,143	7,700	12,188	25,904	94,906	111,984	223,892	411,711	649,514	373,133	153,585	48,310	52,156	69,543	18,950	10,297	33,148	8,612	2,312,289	
			成長量	24	0	267	541	289	354	536	1,610	1,499	2,425	3,760	4,718	2,165	746	196	168	209	40	18	66	16	19,647	
			面積	0	0	42	25	109	163	242	425	274	307	155	93	93	14	16	11	14	11	2	2	2	1	2,123
			材積	0	7	3,984	2,929	18,737	29,829	47,980	97,050	65,552	84,323	90,206	47,830	30,855	5,086	5,743	4,352	5,791	4,506	807	1,088	470	1,088	54,712
	広葉樹	マツ	面積	0	0	0	0	0	0	0	2	6	30	167	61	9	0	1	0	0	0	0	6	0	281	
			材積	0	0	0	0	0	434	1,217	6,559	35,096	13,537	2,252	19	19	0	165	0	0	0	0	1,956	0	61,216	
			成長量	0	0	0	0	0	0	0	0	13	27	110	454	145	19	0	0	0	0	0	12	0	781	
			面積	0	0	0	0	0	0	2	3	16	65	44	1	0	0	0	0	0	0	0	0	0	131	
			材積	0	0	0	0	0	293	510	3,362	14,601	10,503	281	0	0	0	0	0	0	0	0	0	0	0	29,550
小計	タシロ	面積	0	0	0	0	0	0	0	13	15	74	247	2	2	0	0	0	0	0	0	0	0	478		
		材積	3	0	53	55	138	203	288	664	509	822	1,297	1,384	737	266	92	91	117	40	17	53	14	6,843		
		成長量	64	7	5,633	8,072	28,437	42,017	74,177	192,900	182,115	329,375	547,516	711,162	406,240	158,671	54,218	56,508	75,334	23,556	11,104	36,192	9,082	2,950,180		
		面積	24	1	701	766	1,214	1,529	1,910	3,949	2,799	4,012	5,457	5,362	2,452	785	232	189	234	58	20	81	18	31,793		
		材積	0	0	0	0	0	0	0	1	0	1	5	2	0	0	0	0	0	0	0	0	0	9		
天然林	針葉樹	クスギ	面積	0	0	0	0	0	0	0	0	0	0	0	0	0	0	0	0	0	0	0	0	0		
			材積	64	7	5,637	8,105	26,551	42,040	74,235	192,900	182,171	330,045	547,626	712,179	406,240	158,671	54,218	56,508	75,334	23,556	11,104	36,192	9,082	2,952,265	
			成長量	24	1	701	769	1,218	1,530	1,910	3,949	2,799	4,016	5,468	5,368	2,452	785	232	189	234	58	20	81	18	31,812	
			面積	0	0	0	0	0	0	0	0	0	0	0	0	0	0	0	0	0	0	0	0	0	0	
			材積	0	0	0	0	0	0	0	0	0	0	0	0	0	0	0	0	0	0	0	0	0	0	
	広葉樹	マツ	面積	0	0	0	0	0	0	0	0	0	0	0	0	0	0	0	0	0	0	0	0	0	0	
			材積	0	0	0	0	0	0	0	0	0	0	0	0	0	0	0	0	0	0	0	0	0	0	
			成長量	0	0	0	0	0	0	0	0	0	0	0	0	0	0	0	0	0	0	0	0	0	0	
			面積	0	0	0	0	0	0	0	0	0	0	0	0	0	0	0	0	0	0	0	0	0	0	
			材積	0	0	0	0	0	0	0	0	0	0	0	0	0	0	0	0	0	0	0	0	0	0	
小計	タシロ	面積	0	0	0	0	0	0	0	0	0	0	0	0	0	0	0	0	0	0	0	0	0	0		
		材積	0	0	0	0	0	0	0	0	0	0	0	0	0	0	0	0	0	0	0	0	0	0		
		成長量	0	0	0	0	0	0	0	0	0	0	0	0	0	0	0	0	0	0	0	0	0	0		
		面積	0	0	0	0	0	0	0	0	0	0	0	0	0	0	0	0	0	0	0	0	0	0		
		材積	0	0	0	0	0	0	0	0	0	0	0	0	0	0	0	0	0	0	0	0	0	0		
小計	クスギ	面積	0	0	0	0	0	0	0	0	0	0	0	0	0	0	0	0	0	0	0	0	0	0		
		材積	0	0	0	0	0	0	0	0	0	0	0	0	0	0	0	0	0	0	0	0	0	0		
		成長量	0	0	0	0	0	0	0	0	0	0	0	0	0	0	0	0	0	0	0	0	0	0		
		面積	0	0	0	0	0	0	0	0	0	0	0	0	0	0	0	0	0	0	0	0	0	0		
		材積	0	0	0	0	0	0	0	0	0	0	0	0	0	0	0	0	0	0	0	0	0	0	0	
計	タシロ	面積	21	0	47	193	118	204	187	86	147	891	1,302	1,390	506	93	36	19	3	3	0	9	10	5,262		
		材積	0	0	1,925	11,937	7,421	15,441	13,918	6,689	11,966	73,725	105,075	114,453	42,218	7,914	2,761	1,464	185	32	921	826	418,871			
		成長量	0	0	150	472	174	209	152	29	51	325	436	452	159	23	10	7	0	0	0	4	2	2,655		
		面積	0	0	0	0	0	0	0	0	0	0	0	0	0	0	0	0	0	0	0	0	0	0		
		材積	0	0	0	0	0	0	0	0	0	0	0	0	0	0	0	0	0	0	0	0	0	0		
小計	クスギ	面積	0	0	0	0	0	0	0	0	0	0	0	0	0	0	0	0	0	0	0	0	0	0		
		材積	0	0	0	0	0	0	0	0	0	0	0	0	0	0	0	0	0	0	0	0	0	0		
		成長量	0	0	0	0	0	0	0	0	0	0	0	0	0	0	0	0	0	0	0	0	0	0		
		面積	0	0	0	0	0	0	0	0	0	0	0	0	0	0	0	0	0	0	0	0	0	0		
		材積	0	0	0	0	0	0	0	0	0	0	0	0	0	0	0	0	0	0	0	0	0	0	0	
計	タシロ	面積	21	0	150	472	174	209	152	29	51	325	436	452	159	23	10	7	0	0	0	4	2	2,655		
		材積	0	0	0	0	0	0	0	0	0	0	0	0	0	0	0	0	0	0	0	0	0	0		
		成長量	0	0	0	0	0	0	0	0	0	0	0	0	0	0	0	0	0	0	0	0	0	0		
		面積	0	0	0	0	0	0	0	0	0	0	0	0	0	0	0	0	0	0	0	0	0	0		
		材積	0	0	0	0	0	0	0	0	0	0	0	0	0	0	0	0	0	0	0	0	0	0	0	
総計	タシロ	面積	29	0	54	103	332	321	493	851	597	978	2,134	2,134	774	204	128	142	48	19	65	28	28	12,199		
		材積	64	7	5,637	10,030	38,488	49,461	89,676	206,818	189,148	342,022	622,901	817,804	522,417	201,643	67,763	59,510	78,383	25,211	11,405	37,948	10,953	3,387,289		
		成長量	24	1	701	919	1,690	1,704	2,119	4,101	2,834	4,067	5,804	5,809	2,919	950	290	200	252	69	22	91	25	34,591		
		面積	0	0	0	0	0	0	0	0	0	0	0	0	0	0	0	0	0	0	0	0	0	0		
		材積	0	0	0	0	0	0	0	0	0	0	0	0	0	0	0	0	0	0	0	0	0	0		

竹林		無立木地		伐跡天然林(ha)		伐跡人工林(ha)		更因・その他(ha)		計(ha)		面積(ma)		材積(m3)		成長量(m3)	
面積(ha)	材積(m3)	面積(ha)	材積(m3)	面積(ha)	材積(m3)	面積(ha)	材積(m3)	面積(ha)	材積(m3)	面積(ha)	材積(m3)	面積(ha)	材積(m3)	面積(ha)	材積(m3)	面積(ha)	材積(m3)
140	0	0	0	2	20	28	28	6	6	20	20	12,367	3,387,289	12,367	3,387,289	28	34,591

針広別・人天別・樹種別森林資源表

林種	針広別	樹種名	項目	11歳級																	樹種計					
				11歳級	12歳級	13歳級	14歳級	15歳級	16歳級	17歳級	18歳級	19歳級	20歳級	21歳級												
人工林	針葉樹	スギ	面積	3	12	92	157	198	103	262	826	1,003	1,817	3,470	3,876	2,331	257	206	189	154	102	17,193				
			材積	79	738	13,059	32,678	52,767	33,822	99,544	361,992	472,380	947,896	1,394,242	1,994,464	3,110,466	4,730,242	178,133	145,976	136,364	115,745	72,370	9,519,952			
			成長量	26	301	2,440	2,148	2,019	941	2,089	5,992	6,237	10,154	16,666	15,634	7,932	3,755	1,301	303	271	233	144	79,844			
		ヒノキ	面積	0	0	0	0	0	0	0	0	0	0	0	0	0	0	0	0	0	0	0	0	0		
			材積	0	2	3,708	14,356	16,922	41,046	80,457	175,665	103,003	224,779	166,904	156,717	84,886	44,537	24,885	15,892	14,163	23,275	20,994	6,757	1,827	1,220,075	
			成長量	0	0	398	1,095	862	1,518	2,292	3,979	1,868	3,265	1,588	717	308	77	51	84	61	19	4	20,347			
	広葉樹	マツ	面積	0	0	0	0	0	0	0	6	1	6	18	58	13	7	3	2	1	0	17	132			
			材積	0	0	0	0	0	0	668	173	37	1,015	15,371	4,282	3,036	1,403	947	0	181	454	228	0	3,729	31,524	
			成長量	0	0	0	0	0	0	31	6	1	19	187	39	29	0	0	2	2	1	0	0	26	359	
		タシロ	面積	0	0	0	0	0	0	0	0	0	0	0	0	0	0	0	0	0	0	0	0	0	0	
			材積	0	0	0	0	0	0	0	0	0	0	120	44,740	3,099	0	0	0	0	0	0	0	0	0	0
			成長量	0	0	0	0	0	0	0	0	0	2	543	31	0	0	0	0	0	0	0	0	0	0	0
小計	針葉樹	面積	3	12	130	271	295	298	602	1,472	1,352	2,529	4,210	4,372	2,592	1,417	562	266	243	170	122	21,598				
		材積	79	740	16,767	47,034	69,689	74,868	180,669	537,830	575,420	1,173,810	2,133,291	2,384,650	1,481,964	842,404	336,678	243,521	192,477	169,705	157,586	122,502	77,626	10,819,510		
		成長量	26	301	2,838	3,243	2,881	2,459	4,412	9,977	8,106	13,440	19,421	17,292	8,678	4,074	1,442	790	598	389	333	252	174	101,126		
	広葉樹	面積	0	0	0	0	0	0	0	0	0	0	0	0	0	0	0	0	0	0	0	0	0	0		
		材積	0	0	0	0	0	0	0	0	0	0	0	0	0	0	0	0	0	0	0	0	0	0	0	
		成長量	0	0	0	0	0	0	0	0	0	0	0	0	0	0	0	0	0	0	0	0	0	0	0	
天然林	針葉樹	面積	9	12	130	271	298	307	616	1,474	1,352	2,530	4,210	4,372	2,801	1,417	563	294	266	243	170	122	21,649			
		材積	79	740	16,775	47,371	69,867	75,544	181,891	537,979	575,420	1,173,836	2,133,291	2,384,650	1,482,756	842,404	336,999	243,521	192,477	169,705	157,586	122,502	77,626	10,823,019		
		成長量	26	301	2,839	3,269	2,887	2,472	4,426	9,978	8,106	13,440	19,421	17,292	8,681	4,074	1,442	790	598	389	333	252	174	101,190		
	広葉樹	面積	0	0	0	0	0	0	0	0	0	0	0	0	0	0	0	0	0	0	0	0	0	0		
		材積	0	0	0	0	0	0	0	0	0	0	0	0	0	0	0	0	0	0	0	0	0	0		
		成長量	0	0	0	0	0	0	0	0	0	0	0	0	0	0	0	0	0	0	0	0	0	0		
小計	針葉樹	面積	9	12	130	271	298	307	616	1,474	1,352	2,530	4,210	4,372	2,801	1,417	563	294	266	243	170	122	21,649			
		材積	79	740	16,775	47,371	69,867	75,544	181,891	537,979	575,420	1,173,836	2,133,291	2,384,650	1,482,756	842,404	336,999	243,521	192,477	169,705	157,586	122,502	77,626	10,823,019		
		成長量	26	301	2,839	3,269	2,887	2,472	4,426	9,978	8,106	13,440	19,421	17,292	8,681	4,074	1,442	790	598	389	333	252	174	101,190		
	広葉樹	面積	0	0	0	0	0	0	0	0	0	0	0	0	0	0	0	0	0	0	0	0	0	0		
		材積	0	0	0	0	0	0	0	0	0	0	0	0	0	0	0	0	0	0	0	0	0	0		
		成長量	0	0	0	0	0	0	0	0	0	0	0	0	0	0	0	0	0	0	0	0	0	0		
小計	針葉樹	面積	9	12	130	271	298	307	616	1,474	1,352	2,530	4,210	4,372	2,801	1,417	563	294	266	243	170	122	21,649			
		材積	79	740	16,775	47,371	69,867	75,544	181,891	537,979	575,420	1,173,836	2,133,291	2,384,650	1,482,756	842,404	336,999	243,521	192,477	169,705	157,586	122,502	77,626	10,823,019		
		成長量	26	301	2,839	3,269	2,887	2,472	4,426	9,978	8,106	13,440	19,421	17,292	8,681	4,074	1,442	790	598	389	333	252	174	101,190		
	広葉樹	面積	0	0	0	0	0	0	0	0	0	0	0	0	0	0	0	0	0	0	0	0	0	0		
		材積	0	0	0	0	0	0	0	0	0	0	0	0	0	0	0	0	0	0	0	0	0	0		
		成長量	0	0	0	0	0	0	0	0	0	0	0	0	0	0	0	0	0	0	0	0	0	0		
小計	針葉樹	面積	9	12	130	271	298	307	616	1,474	1,352	2,530	4,210	4,372	2,801	1,417	563	294	266	243	170	122	21,649			
		材積	79	740	16,775	47,371	69,867	75,544	181,891	537,979	575,420	1,173,836	2,133,291	2,384,650	1,482,756	842,404	336,999	243,521	192,477	169,705	157,586	122,502	77,626	10,823,019		
		成長量	26	301	2,839	3,269	2,887	2,472	4,426	9,978	8,106	13,440	19,421	17,292	8,681	4,074	1,442	790	598	389	333	252	174	101,190		
	広葉樹	面積	0	0	0	0	0	0	0	0	0	0	0	0	0	0	0	0	0	0	0	0	0	0		
		材積	0	0	0	0	0	0	0	0	0	0	0	0	0	0	0	0	0	0	0	0	0	0		
		成長量	0	0	0	0	0	0	0	0	0	0	0	0	0	0	0	0	0	0	0	0	0	0		
小計	針葉樹	面積	9	12	130	271	298	307	616	1,474	1,352	2,530	4,210	4,372	2,801	1,417	563	294	266	243	170	122	21,649			
		材積	79	740	16,775	47,371	69,867	75,544	181,891	537,979	575,420	1,173,836	2,133,291	2,384,650	1,482,756	842,404	336,999	243,521	192,477	169,705	157,586	122,502	77,626	10,823,019		
		成長量	26	301	2,839	3,269	2,887	2,472	4,426	9,978	8,106	13,440	19,421	17,292	8,681	4,074	1,442	790	598	389	333	252	174	101,190		
	広葉樹	面積	0	0	0	0	0	0	0	0	0	0	0	0	0	0	0	0	0	0	0	0	0	0		
		材積	0	0	0	0	0	0	0	0	0	0	0	0	0	0	0	0	0	0	0	0	0	0		
		成長量	0	0	0	0	0	0	0	0	0	0	0	0	0	0	0	0	0	0	0	0	0	0		
小計	針葉樹	面積	9	12	130	271	298	307	616	1,474	1,352	2,530	4,210	4,372	2,801	1,417	563	294	266	243	170	122	21,649			
		材積	79	740	16,775	47,371	69,867	75,544	181,891	537,979	575,420	1,173,836	2,133,291	2,384,650	1,482,756	842,404	336,999	243,521	192,477	169,705	157,586	122,502	77,626	10,823,019		
		成長量	26	301	2,839	3,269	2,887	2,472	4,426	9,978	8,106	13,440	19,421	17,292	8,681	4,074	1,442	790	598	389	333	252	174	101,190		
	広葉樹	面積	0	0	0	0	0	0	0	0	0	0	0	0	0	0	0	0	0	0	0	0	0	0		
		材積	0	0	0	0	0	0	0	0	0	0	0	0	0	0	0	0	0	0	0	0	0	0		
		成長量	0	0	0	0	0	0	0	0	0	0	0	0	0	0	0	0	0	0	0	0	0	0		
小計	針葉樹	面積	9	12	130	271	298	307	616	1,474	1,352	2,530	4,210	4,372	2,801	1,417	563	294	266	243	170	122	21,649			
		材積	79	740	16,775	47,371	69,867	75,544	181,891	537,979	575,420	1,173,836	2,133,291	2,384,650	1,482,756	842,404	336,999	243,52								