

令和2年度

# みどりの要覧

[ 林業統計 ]

徳島県



# 目 次

## 徳島県林務関係行政概要

・ 徳島県林務関係行政機構図	1
・ 徳島県の森林・林業主要指標	3
<b>I 財政・金融チャート編</b>	
図 1 令和2年度徳島県予算(一般会計)	4
図 2 令和2年度農林水産部予算(一般会計)	4
図 3 令和2年度林業関係予算(一般会計)	5
図 4 林業関係予算の推移(一般会計)	5
<b>II 森林資源チャート編</b>	
図 5 都道府県別林野率	6
図 6 徳島県森林比率(林野率)	6
図 7 森林管理形態別面積	7
図 8 森林面積の構成比(計画対象民有林)	7
図 9 森林蓄積の構成比(計画対象民有林)	8
図 10 人工林樹種別面積(計画対象民有林)	8
図 11 針広別森林面積(計画対象民有林)	9
図 12 スギ・ヒノキ人工林齢級構成(計画対象民有林)	9
<b>III 林業経済チャート編</b>	
図 13 新設住宅建築着工量の推移(県内)	10
図 14 素材価格の推移(県内)	10
図 15 木材消費量の推移(県内)	11
図 16 素材生産量の推移(県内)	11
図 17 製材工場数の推移(県内)	12
<b>IV 林業生産チャート編</b>	
図 18 林道開設延長の推移	13
図 19 人工造林面積の推移	13
図 20 山行苗木生産量の推移	14
図 21 特用林産物生産額の推移(振興作物のみ)	14
<b>V 林業経営チャート編</b>	
図 22 保有山林面積規模別林家数	15
図 23 森林組合作業班員の推移	15
<b>VI 林業労働チャート編</b>	
図 24 林業就業者数の推移	16
図 25 年齢階層別林業就業者の推移	16
<b>VII 公益的森林チャート編</b>	
図 26 保安林面積の現況(民有林)	17
図 27 治山事業の推移	17

# 統 計 表

<b>I 財政・金融編</b>	
<b>1 林業関係予算の推移</b>	
1 表 一般会計 .....	20
2 表 特別会計 .....	20
<b>2 事業別予算の推移</b>	
3 表 一般会計 .....	21
4 表 特別会計 .....	24
<b>3 金融</b>	
5 表 日本政策金融公庫林業関係資金貸付決定額の推移 .....	25
6 表 林材業振興資金貸付決定額の推移 .....	26
<b>II 森林資源編</b>	
<b>1 森林管理形態の現況</b>	
7 表 森林管理形態別面積 .....	28
<b>2 森林資源の現況</b>	
8 表 都道府県別森林面積・蓄積 .....	30
9 表 市町村別森林資源構成 .....	32
10 表 針広別・人天別・樹種別面積 .....	34
11 表 スギ・ヒノキ人工林齢級別面積 .....	34
<b>III 林業経済編</b>	
<b>1 経済</b>	
12 表 経済活動別県内総生産(名目) .....	38
13 表 小松島税関支署管内における輸入総金額に対する木材輸入金額の地位・・	40
14 表 新設住宅建築着工量の推移 .....	41
<b>2 価格</b>	
15 表 素材価格の推移 .....	42
16 表 製品価格の推移 .....	43
<b>3 木材</b>	
17 表 木材需給実績 .....	44
18 表 素材生産量の推移 .....	44
19 表 素材生産量 .....	46
20 表 材種別外材輸入量の推移 .....	48
21 表 製材製品用途別出荷量 .....	48
22 表 製材製品の仕向先 .....	50
23 表 木材市場取扱い量の推移 .....	50
24 表 貯木場公的施設の現況 .....	51
25 表 製材工場の推移 .....	52
26 表 木材チップ工場の推移 .....	52
27 表 合板工場の推移 .....	53
28 表 製造品出荷額等の推移 .....	54
29 表 プレカット工場 .....	54
<b>IV 林業生産編</b>	
<b>1 林道</b>	
30 表 林道開設延長の推移 .....	56
31 表 林道開設実績 .....	56
32 表 林道開設計画 .....	57

33 表	林道密度	57
34 表	林道新設数	57
35 表	市町村別林内道路密度表	58
<b>2 造林</b>		
36 表	単層林(人工造林)の実績	60
37 表	複層林(樹下植栽)・天然林(改良)の実績	60
38 表	分収造林実績の推移	61
39 表	民有林間伐実績	61
<b>3 伐採</b>		
40 表	伐採及び伐採後の造林の届出等の実績	62
<b>4 種苗</b>		
41 表	精英樹	63
42 表	抵抗性個体	63
43 表	採種穂園の現況	64
44 表	次代検定林設定状況	64
45 表	種苗生産事業者等の現況	65
46 表	特別母樹林	65
47 表	普通母樹林の現況	65
48 表	県営種子採取量の推移	66
49 表	育種種子等生産状況	67
50 表	山行苗木生産量の推移	67
51 表	経営体別苗畑面積等	68
52 表	緑の募金実績	69
53 表	森の案内人・徳島県樹木医・森林づくりリーダーの登録者数	69
54 表	県民参加の森林づくり(ボランティア活動)	70
55 表	とくしま協働の森づくり事業実績	70
<b>5 特用林産物</b>		
56 表	特用林産物生産の推移	76
57 表	特用林産物生産実績	78
58 表	しいたけ生産者数	82
<b>6 林業機械</b>		
59 表	林業機械保有台数の推移	83
<b>V 林業経営編</b>		
<b>1 経営構造</b>		
60 表	保有山林面積規模別林家数と面積	86
61 表	私有林の所有森林面積規模別森林所有者数と面積	86
62 表	森林整備地域活動支援交付金事業実績	86
63 表	森林経営計画認定実績	88
<b>2 森林組合</b>		
64 表	森林組合の現況	89
65 表	森林組合主要事業の推移	90
66 表	森林組合作業班員の推移	90
67 表	徳島県森林組合連合会財務の推移	91
<b>3 森林災害, 森林保険</b>		
68 表	主要森林病虫害等の被害と駆除状況の推移	92

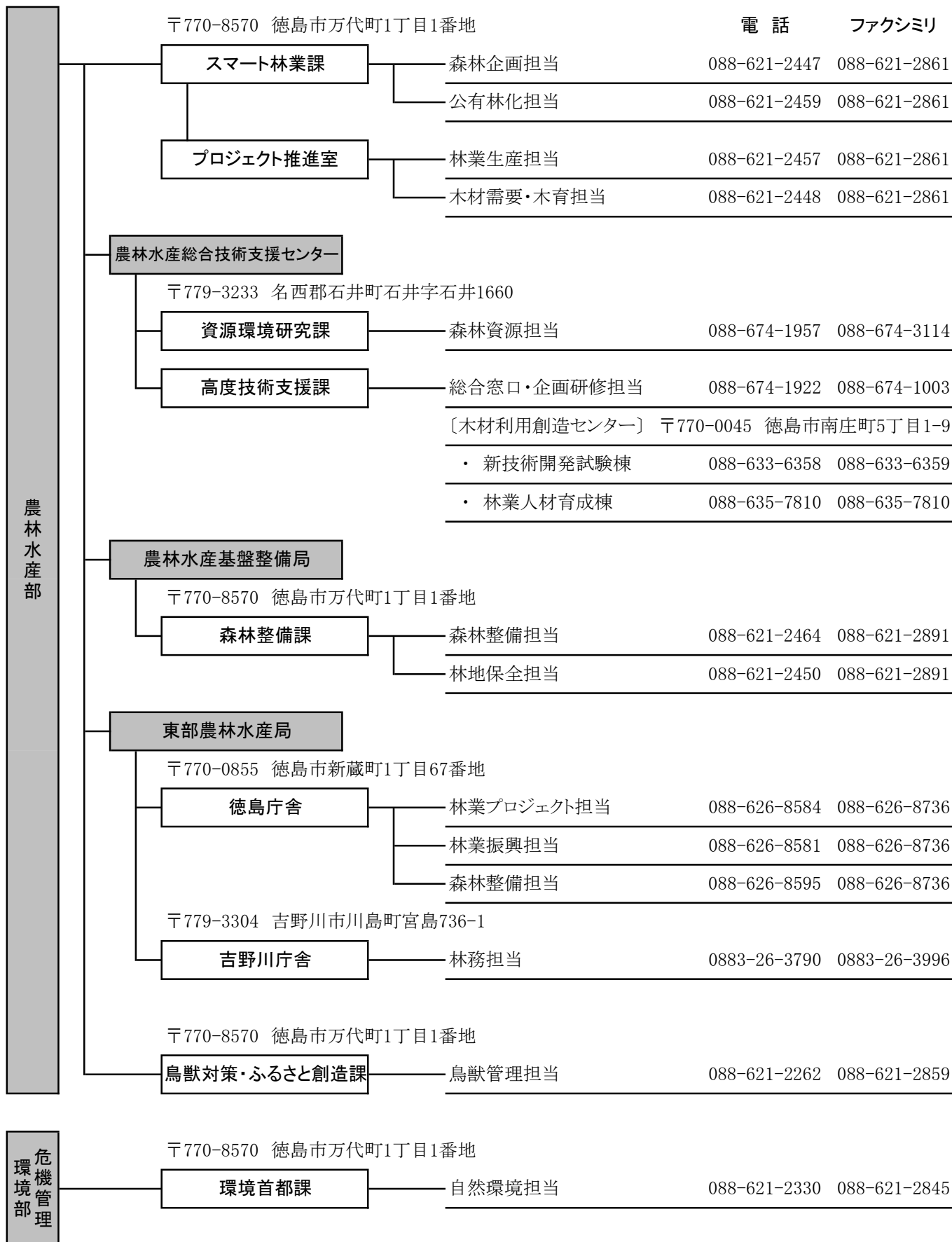
69 表	森林気象被害の推移	92
70 表	林野火災の推移	93
71 表	林野火災の出火原因別件数の推移	93
72 表	森林保険契約保有高の推移	94
73 表	森林保険新規契約林齢別加入状況の推移	94
74 表	森林保険所有者別新規契約状況の推移	95
75 表	森林保険事故別損害てん補状況	95
<b>4</b>	<b>森林整備加速化・林業飛躍事業</b>	
76 表	森林整備加速化・林業飛躍事業実績一覧表	96
<b>5</b>	<b>林業後継者等</b>	
77 表	新規就業者(新規参入者)の推移	98
78 表	林業研究グループの現況	99
79 表	指導林家等の認定状況と県の普及指導員の状況	99
<b>VI</b>	<b>林業労働編</b>	
<b>1</b>	<b>就業動向</b>	
80 表	林業就業者の推移(国勢調査)	102
81 表	年齢階層別林業就業者の推移(国勢調査)	103
<b>2</b>	<b>労働災害</b>	
82 表	労働災害の推移	104
<b>3</b>	<b>林業労働対策関係基金の概要</b>	
83 表	林業労働対策関係基金	104
<b>4</b>	<b>林業事業体登録状況</b>	
84 表	林業事業体登録状況	105
<b>VII</b>	<b>公益的森林編</b>	
<b>1</b>	<b>国土保全</b>	
85 表	森林の公益的機能の評価(年間評価額)	109
86 表	森林の有する機能別面積表	110
87 表	林地開発許可の推移	110
88 表	保安林種別、指定解除面積の推移	112
89 表	とくしま県版保安林の推移	114
90 表	治山事業の実績	115
91 表	森林整備保全事業計画	118
<b>2</b>	<b>自然公園</b>	
92 表	国立公園の現況	120
93 表	国定公園の現況	120
94 表	県立自然公園の現況	121
95 表	県自然環境保全地域の現況	121
96 表	主要獣類の捕獲の推移	122
97 表	神山森林公園イルローザの森	123
98 表	県民の森	125
99 表	野鳥の森	125
100 表	自然休養林	125
101 表	広域総合生活環境保全林	126
102 表	生活環境保全林	126

3	鳥獣保護	
103	表	狩猟登録者の推移 ..... 127
104	表	鳥獣保護区の現況 ..... 128
4	緑の少年隊	
105	表	緑の少年隊結成一覧 ..... 131
VII	県営林ほか編	
106	表	県営林の現況 ..... 134
107	表	県有林立木伐採の推移 ..... 134
108	表	県有林増設状況 ..... 135
109	表	県行分収造林立木伐採の推移 ..... 135
110	表	徳島森林づくり推進機構分収造林実績(経営面積) ..... 136
111	表	徳島森林づくり推進機構分収育林実績 ..... 137
112	表	徳島水源林整備事務所造林実績 ..... 138
IX	試験研究, 研修編	
113	表	国補試験事業(都道府県林業試験指導機関試験事業)実績 ..... 140
114	表	技術研修実績 ..... 142
X	林業関係補助金等体系編	
1	事業別補助体系	
115	表	令和2年度林業関係補助金等一覧 ..... 146
2	林道事業補助採択基準	
116	表	開設 ..... 149
117	表	改良 ..... 149
3	貸付金利子補給	
118	表	令和2年度貸付金利子補給 ..... 150
XI	林業団体編	
119	表	林業関係団体一覧表 ..... 152
120	表	流域林業活性化センター ..... 154
121	表	流域管理システム ..... 154
122	表	森林組合一覧表 ..... 155
123	表	木材市場関係一覧表 ..... 156
124	表	県産木造住宅を供給する団体 ..... 157
XII	その他	
125	表	県・市町村の花・木・鳥・阿波の踊るさかな一覧 ..... 160
126	表	天然記念物一覧(植物) ..... 161
127	表	徳島県の森林・林業主要指標 ..... 164
128	表	森林・林業の主な出来事 ..... 170
129	表	令和元年度県内林務関係事業に関する主な新聞記事 ..... 179

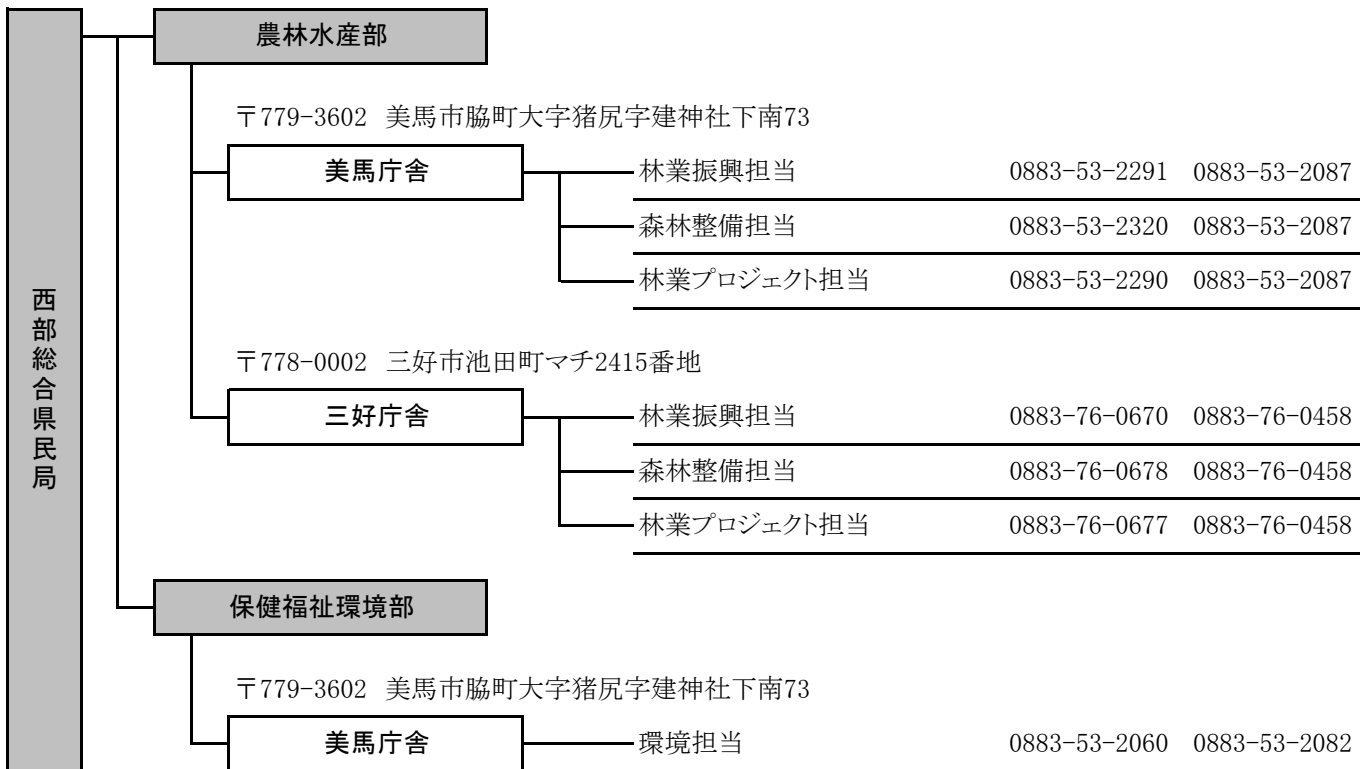
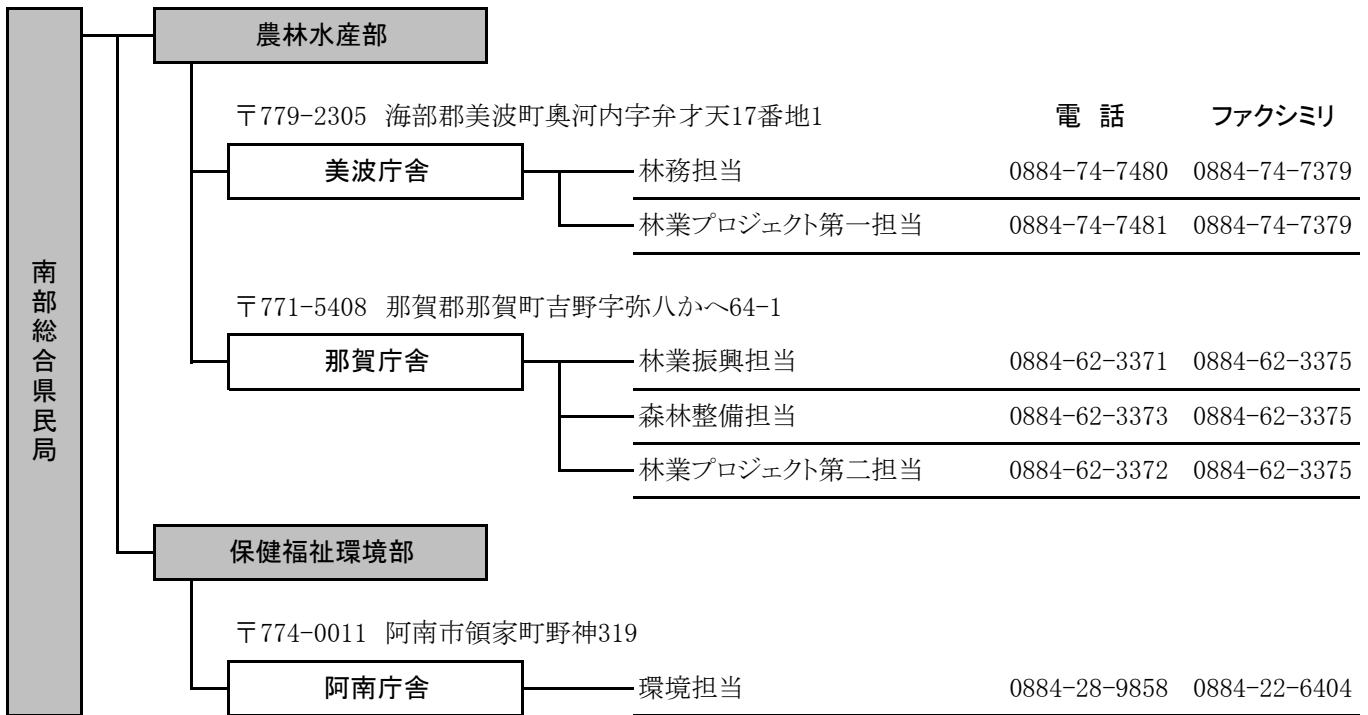




# 徳島県林務関係行政機構図



# 徳島県林務関係行政機構図



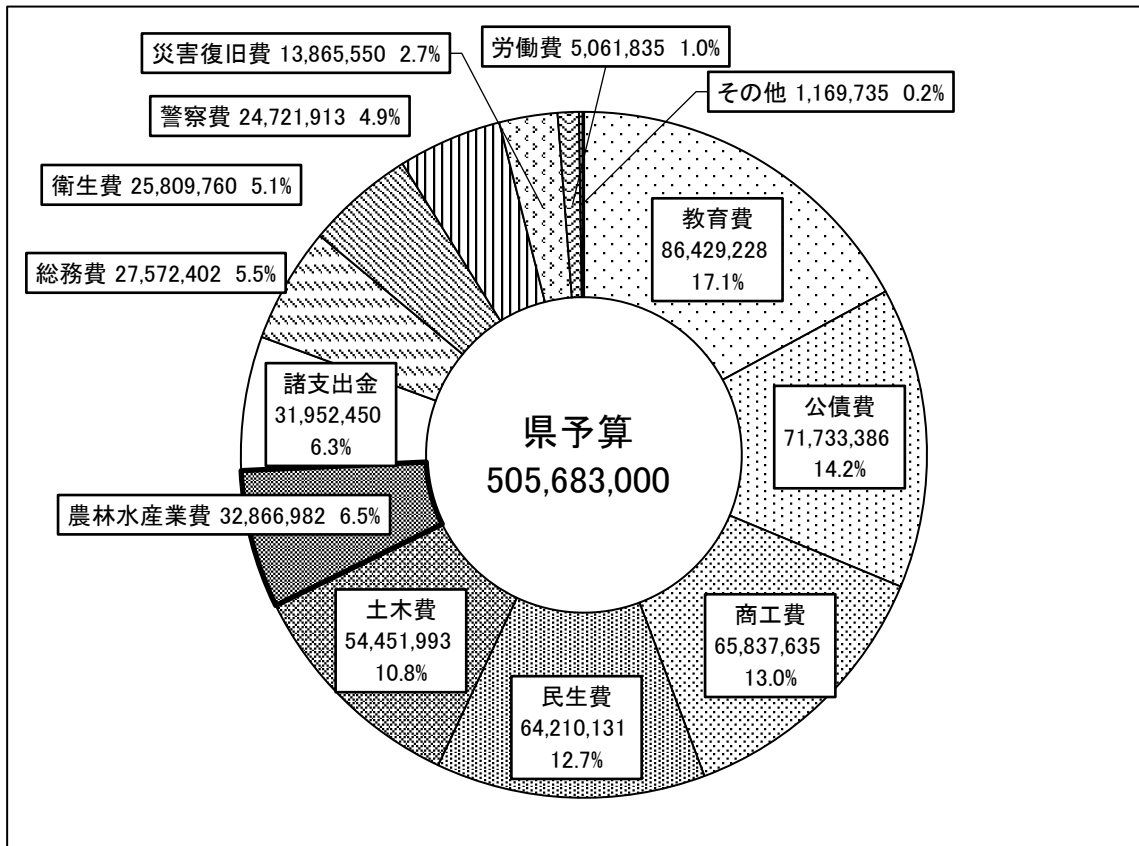
# 徳島県の森林・林業主要指標

項目	単位	全国	徳島県	占有率	順位	資料出所
総土地面積	km <sup>2</sup>	377,975.21	4,146.75	1.1%	36	令和2年全国都道府県市区町村面積調べ
総人口	人	127,094,745	755,733	0.6%	44	平成27年国勢調査
総世帯数	世帯	53,448,685	305,754	0.6%	43	
森林面積	ha	25,048,199	314,829	1.3%	29	林野庁計画課調べ (H29.3.31)
国有林	ha	7,658,728	18,573	0.2%	34	
民有林	ha	17,389,471	296,257	1.7%	25	
林野率	%	66.5	75.6	-	10	2015農林業センサス
森林蓄積量	千m <sup>3</sup>	5,241,501	99,187	1.9%	22	林野庁計画課調べ (H29.3.31)
国有林	千m <sup>3</sup>	1,225,927	3,502	0.3%	34	
民有林	千m <sup>3</sup>	4,015,574	95,685	2.4%	20	
人工林面積	千ha	10,203.8	189.7	1.9%	23	2015年農林業センサス
人工林率	%	41.0	60.2	-	10	
農林業経営体数	経営体	1,404,488	18,743	1.3%	35	2015年農林業センサス
林業経営体数	経営体	87,284	1,001	1.1%	35	
林業経営体率	%	6.2	5.3	-	24	
林業産出額	千万円	46,285	1,100	2.4%	11	平成30年林業算出額
素材生産量	千m <sup>3</sup>	21,883	296	1.4%	21	令和元年 木材統計
製材出荷量	千m <sup>3</sup>	9,032	120	1.3%	28	
木材・木製品出荷額	百万円	2,756,116	37,928	1.4%	28	2019年全国工業統計
乾しいたけ生産量	トン	2,634.6	4.5	0.2%	29	平成30年 特用林産基礎資料
生しいたけ生産量	トン	69,804.2	8,110.7	11.6%	1	
ひらたけ生産量	トン	4,001.3	3.4	0.1%	38	
木炭生産量	トン	8,742.2	9.6	0.1%	33	
竹炭生産量	トン	533.6	18.9	3.5%	4	
たけのこ生産量	トン	25,363.9	715.2	2.8%	6	
保安林面積	ha	12,197,105	115,989	1.0%	31	森林林業統計要覧2019
国有林	ha	6,917,589	18,355	0.3%	32	
民有林	ha	5,279,516	97,634	1.8%	23	
林道延長	km	139,417	1,964	1.4%	28	
国有林	km	45,951	60	0.1%	39	
民有林	km	93,466	1,904	2.0%	22	

# I 財政・金融チャート編

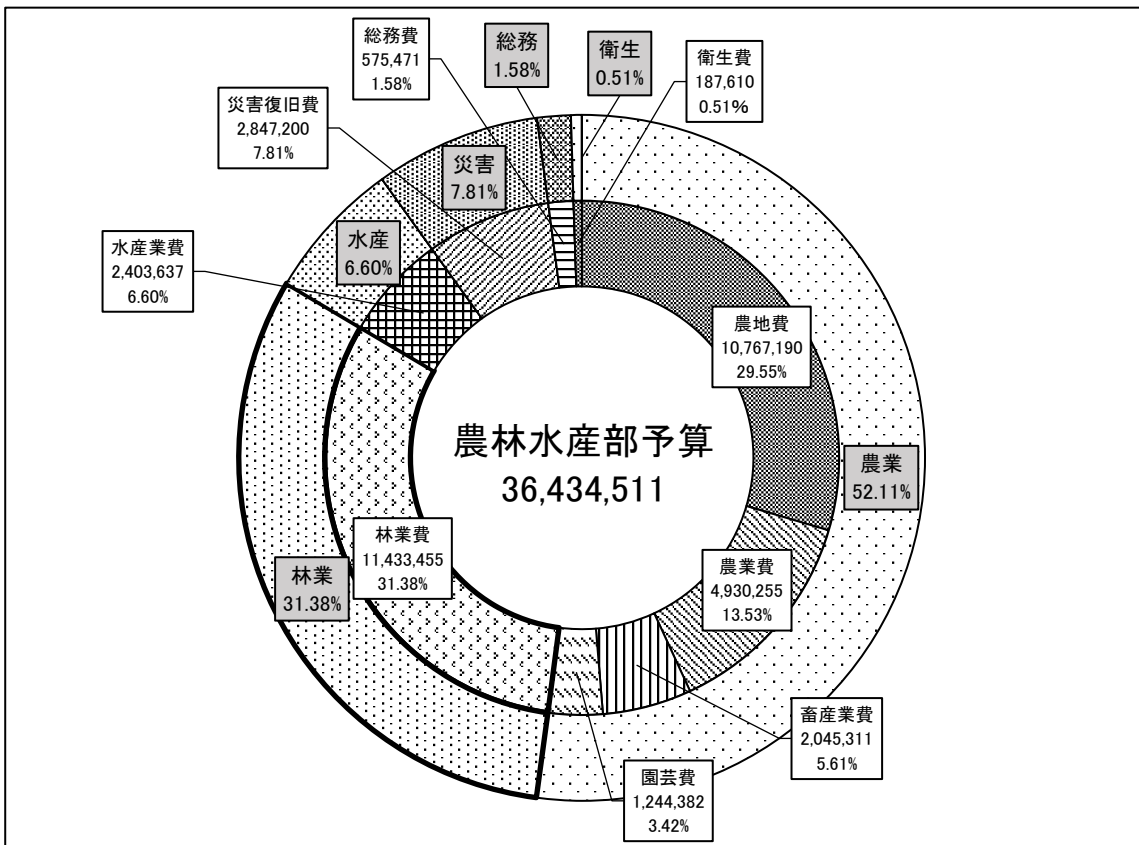
[図1] 令和2年度徳島県予算(一般会計)

(単位:千円)



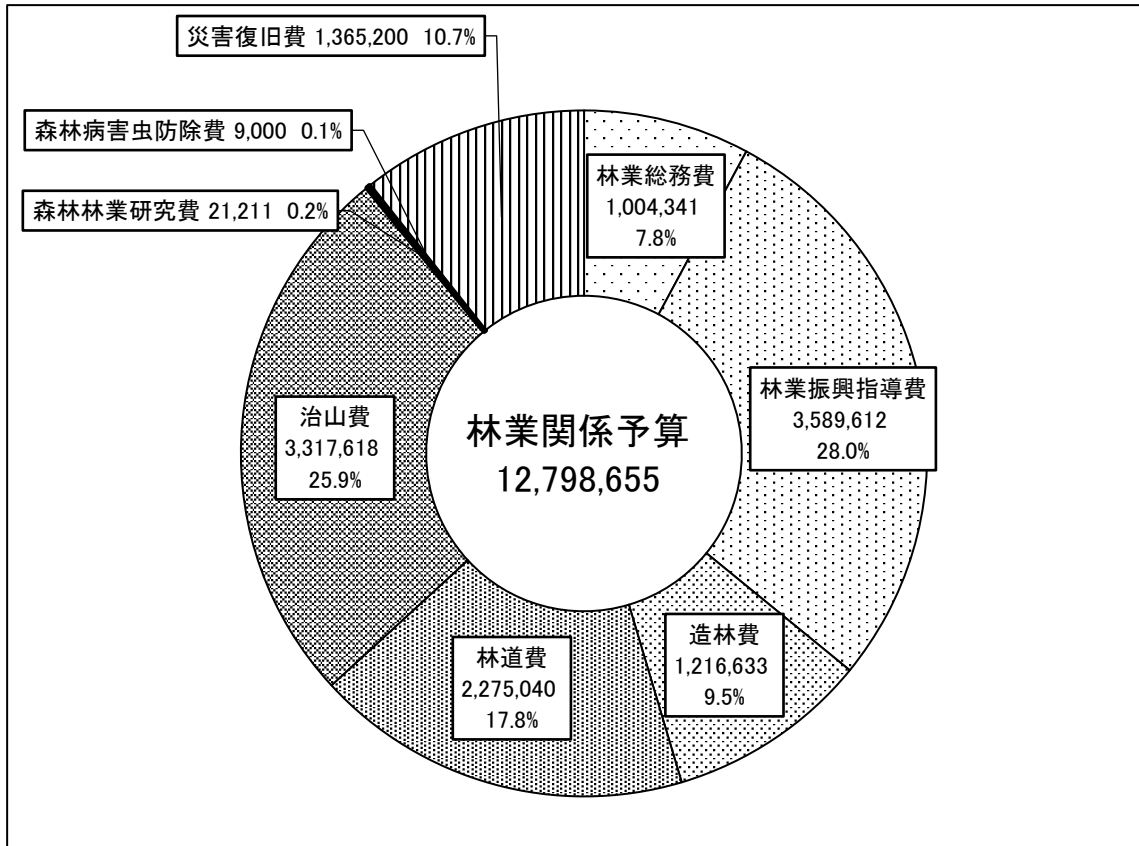
[図2] 令和2年度農林水産部予算(一般会計)

(単位:千円)



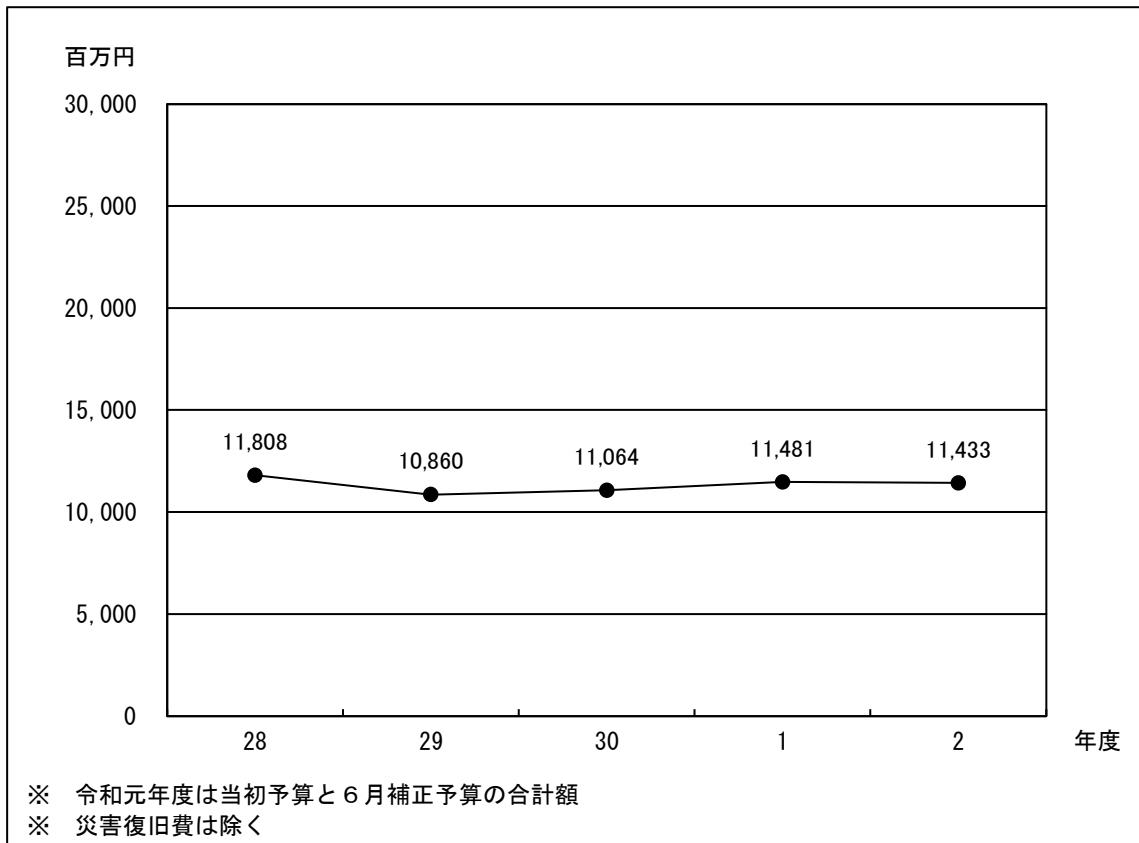
[図3] 表3表：令和2年度林業関係予算(一般会計)

(単位:千円)



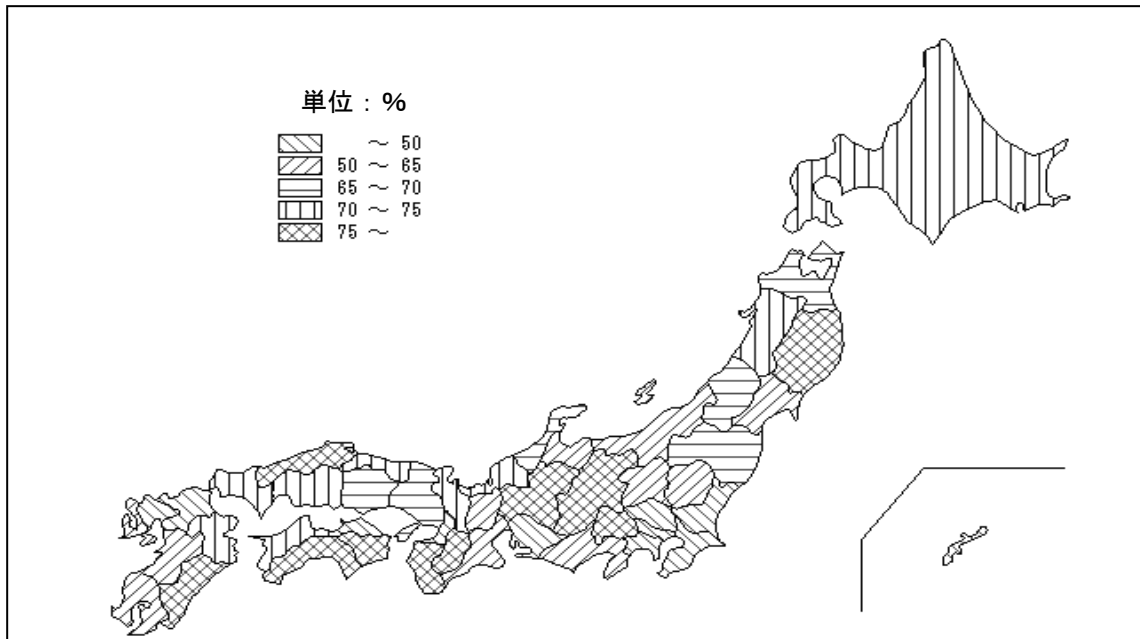
[図4] 表1表：林業関係予算の推移(一般会計)

(単位:百万円)

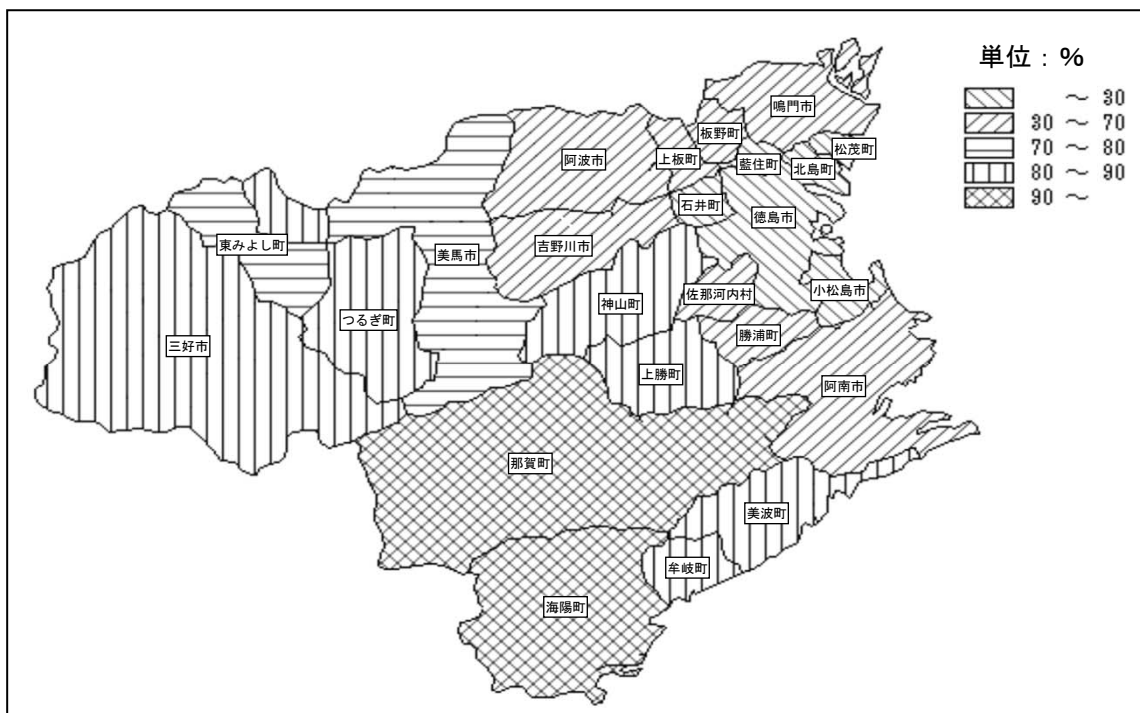


## II 森林資源チャート編

[図5] 127表: 都道府県別林野率

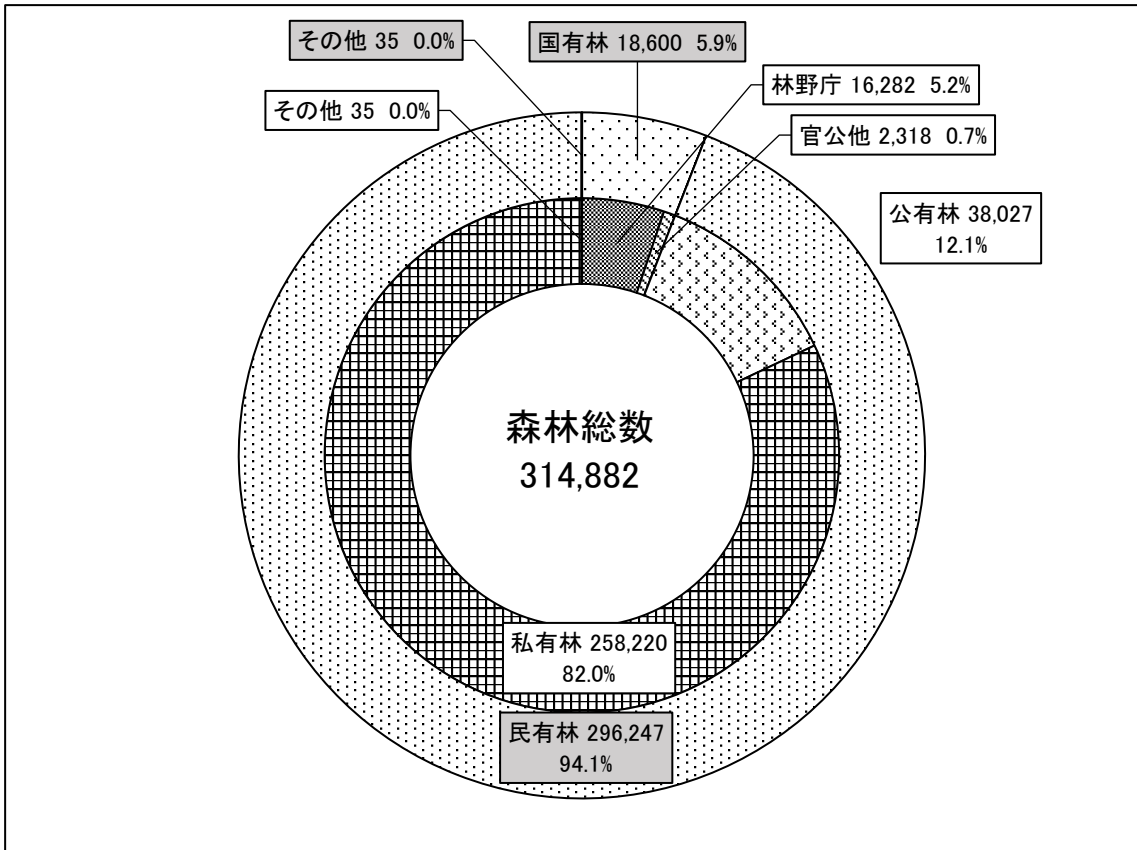


[図6] 7表: 徳島県森林比率(林野率)



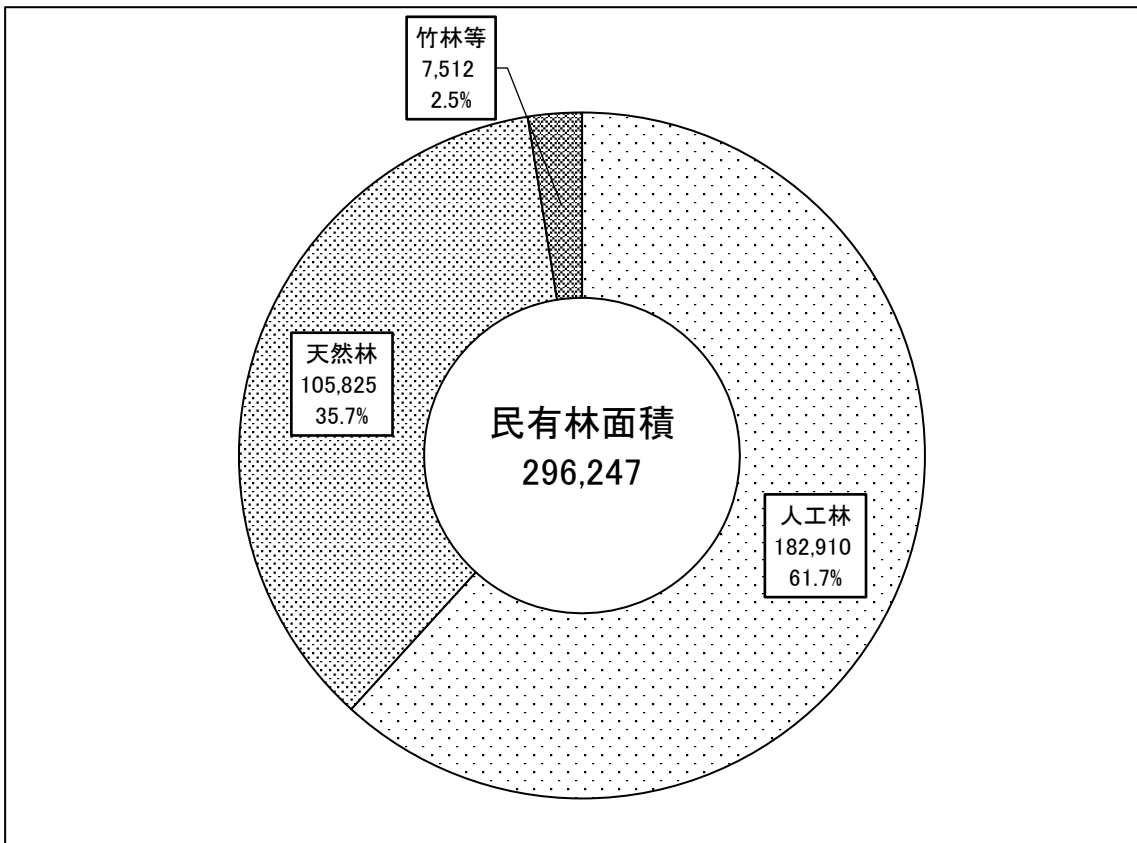
[図7] 7表: 森林管理形態別面積

(単位: ha)



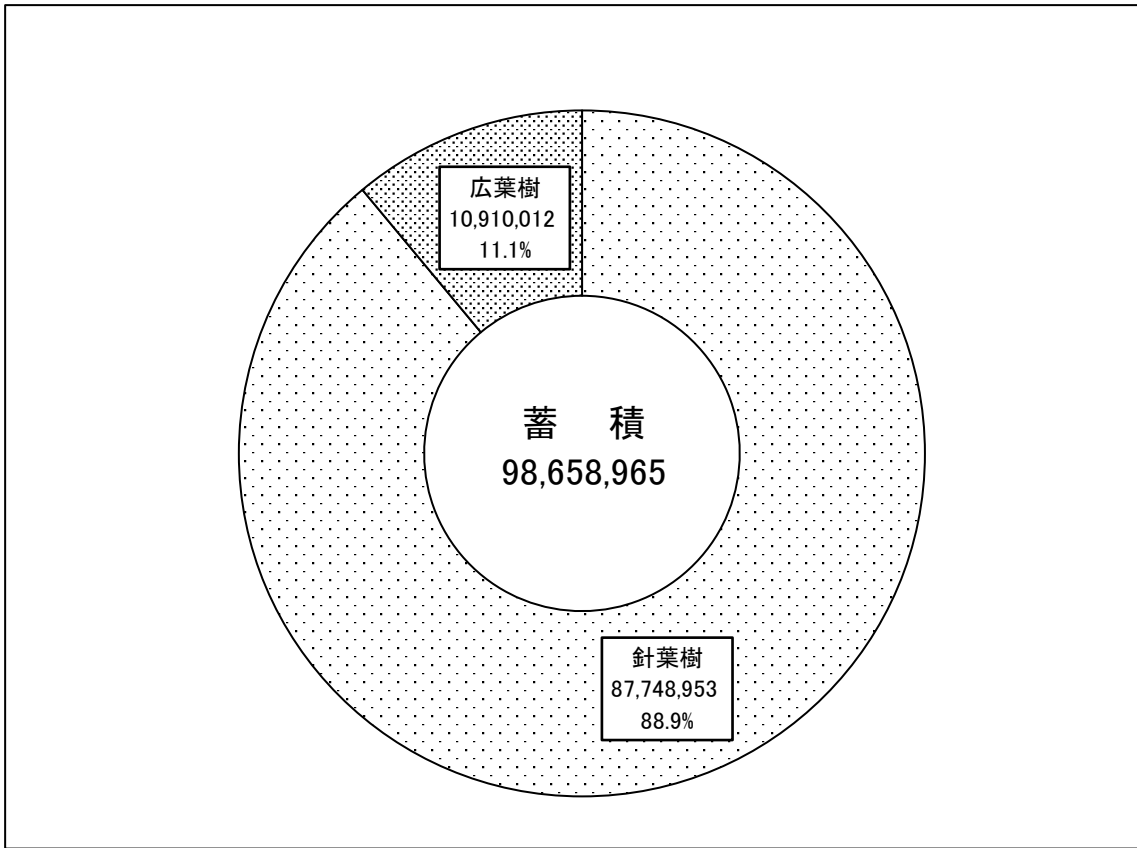
[図8] 7表・10表: 森林面積の構成比(計画対象民有林)

(単位: ha)



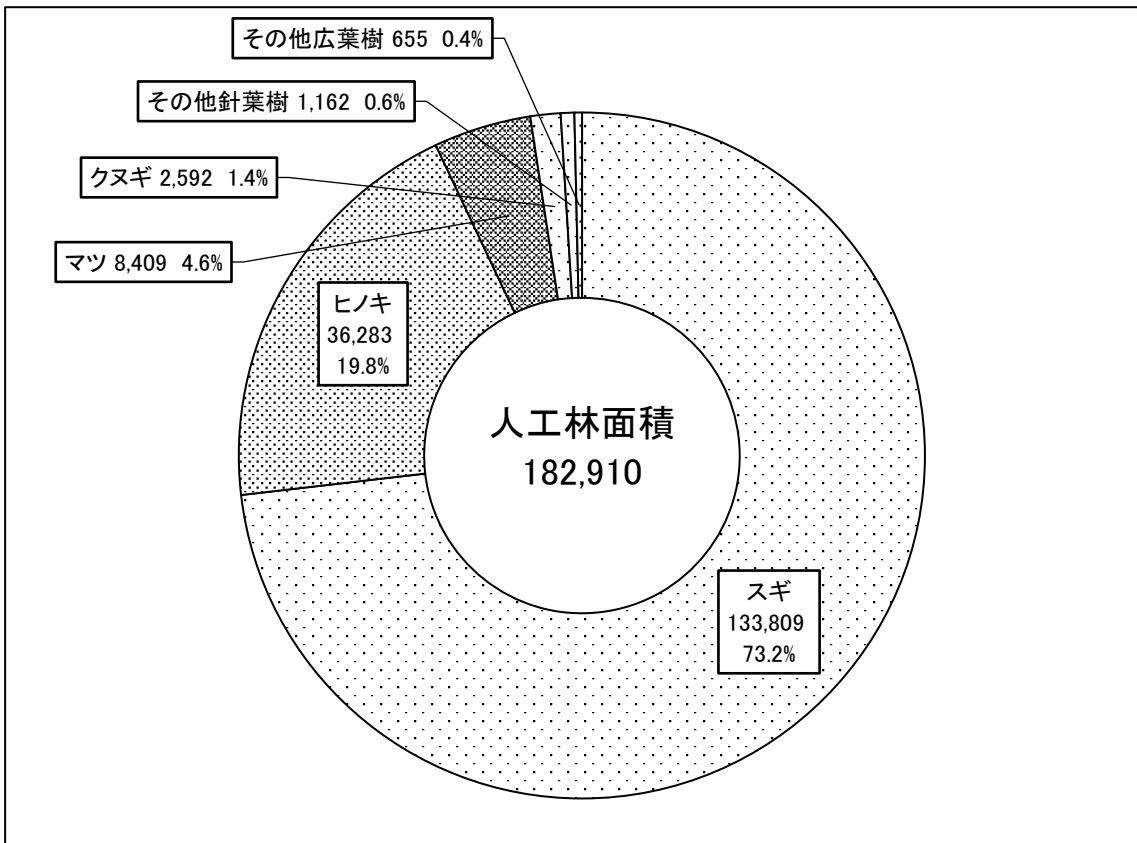
[図9] 9表：森林蓄積の構成比(計画対象民有林)

(単位:m<sup>3</sup>)



[図10] 10表：人工林樹種別面積(計画対象民有林)

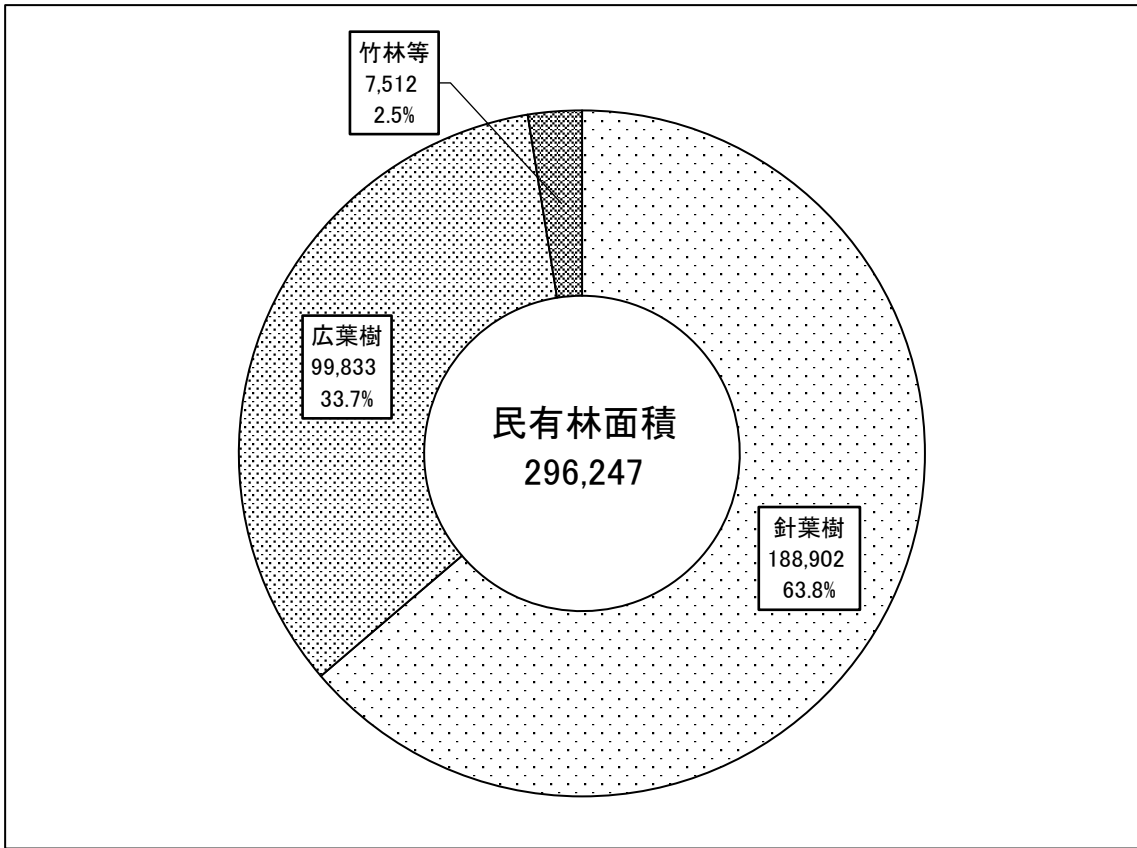
(単位:ha)



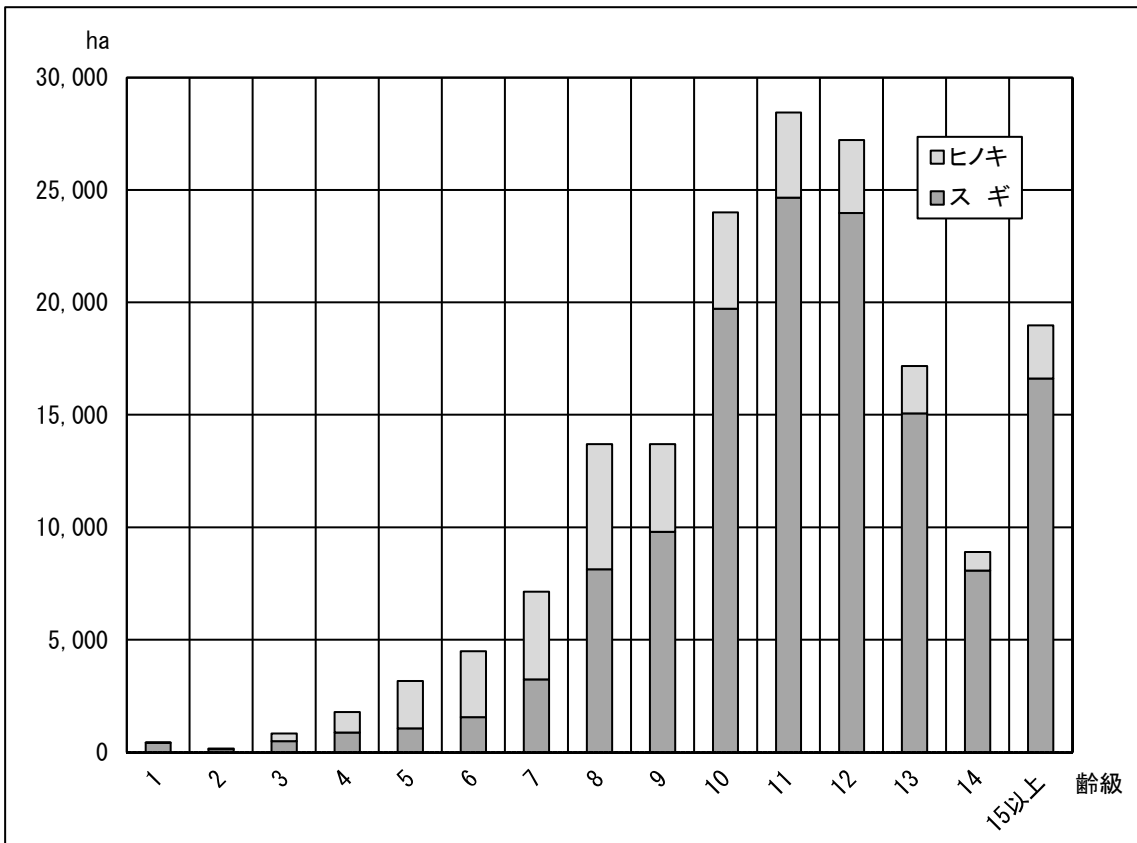


[図11] 10表：針広別森林面積(計画対象民有林)

(単位:ha)

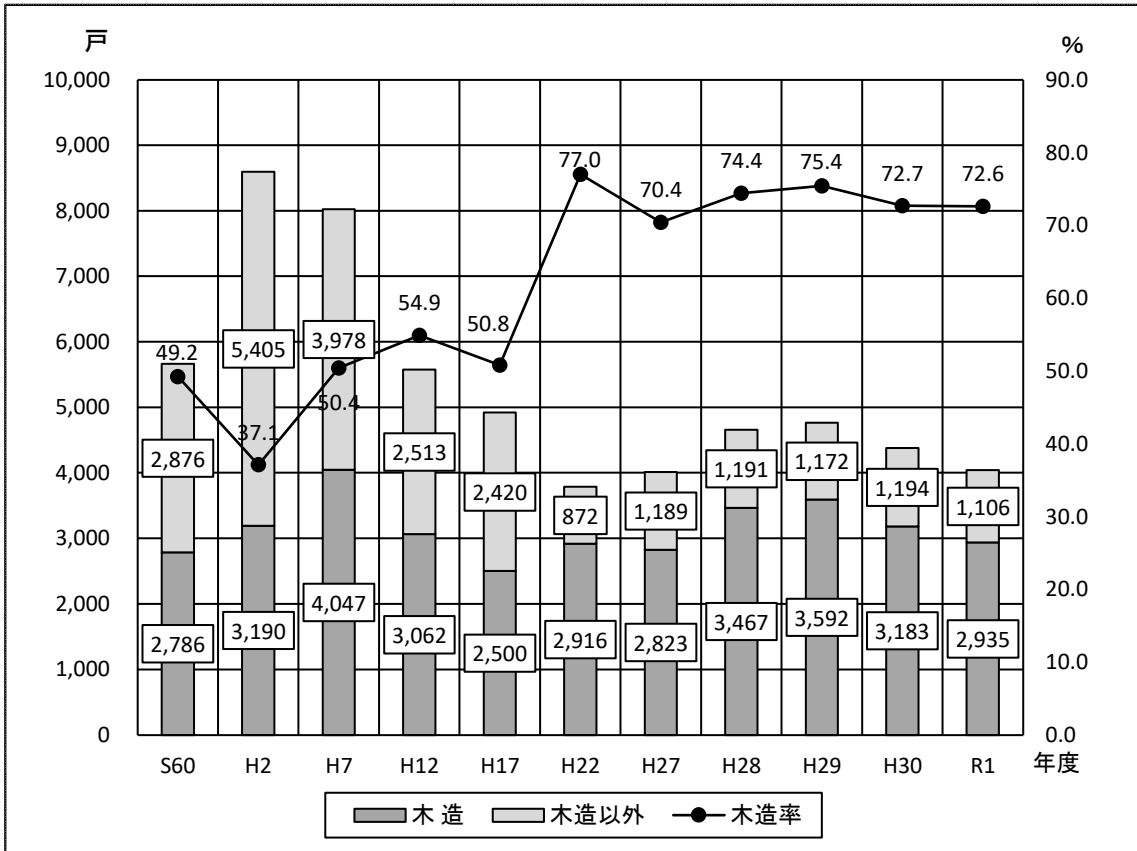


[図12] 11表：スギ・ヒノキ人工林年齢構成(計画対象民有林)

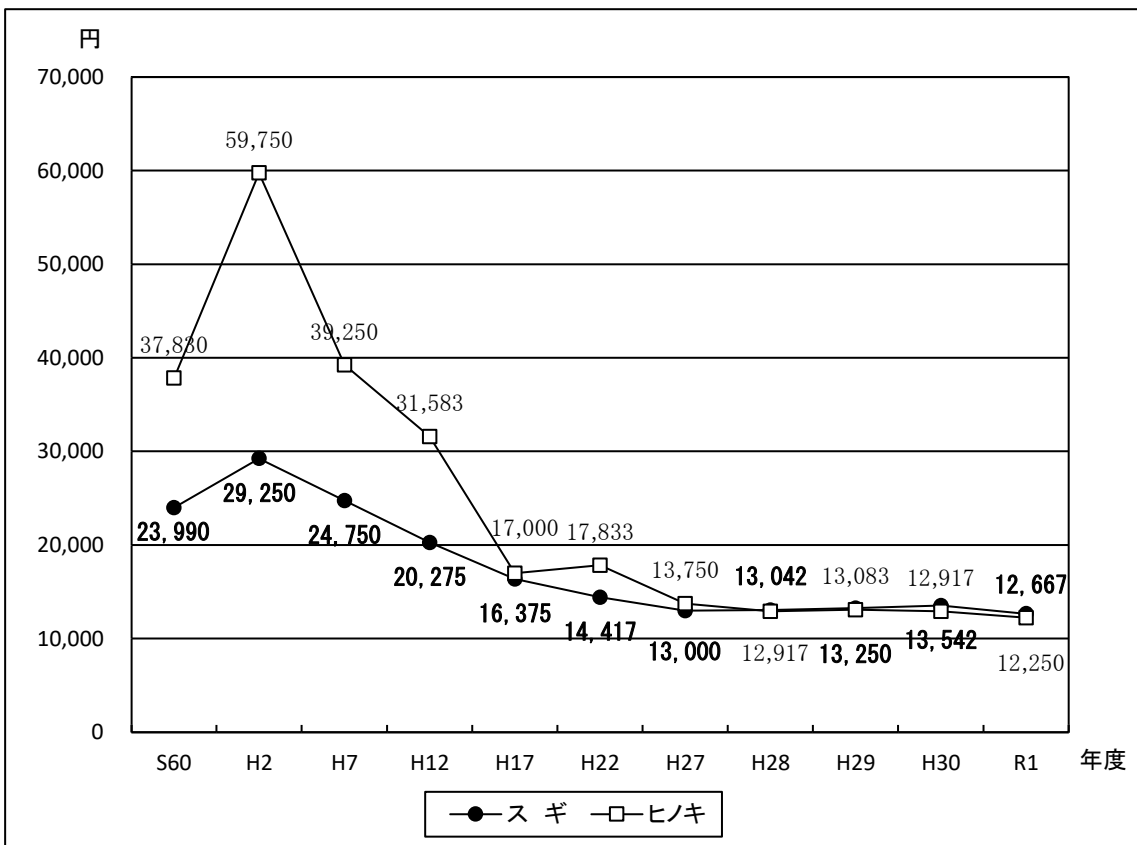


### Ⅲ 林業経済チャート編

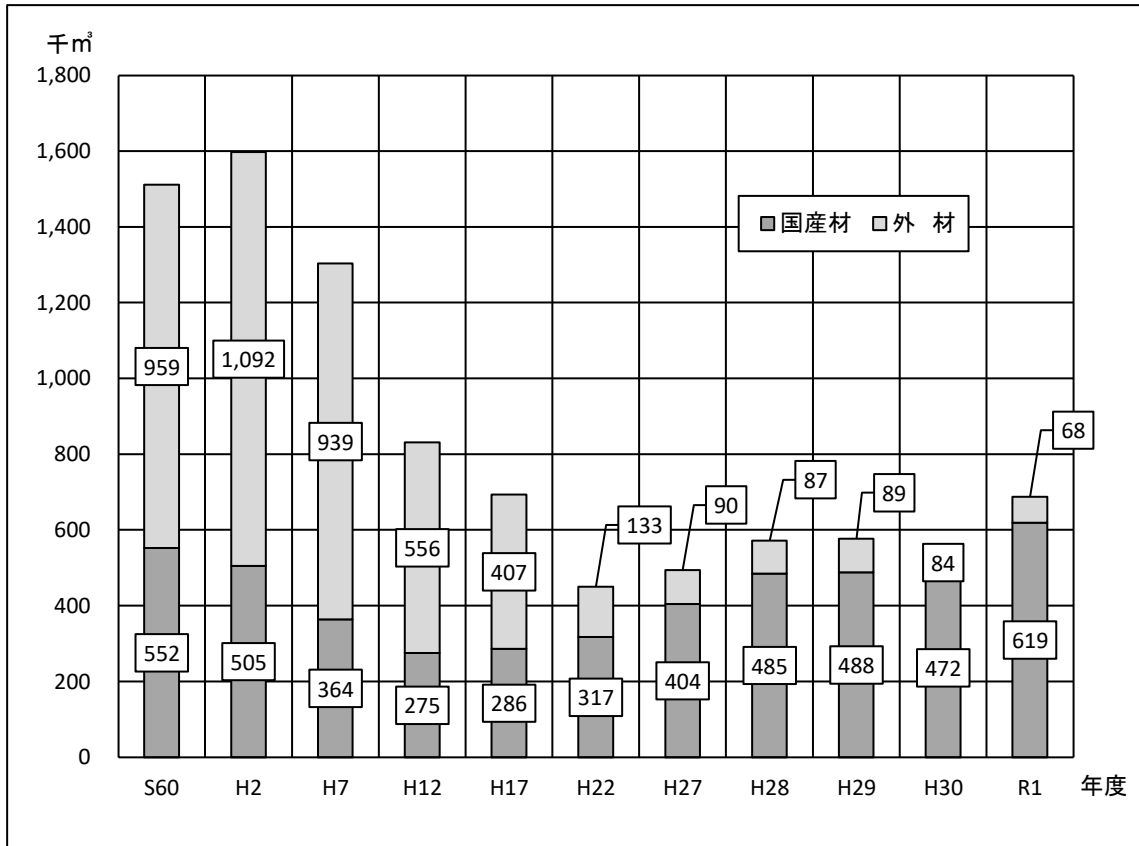
[図13] 14表: 新設住宅建築着工量の推移(県内)



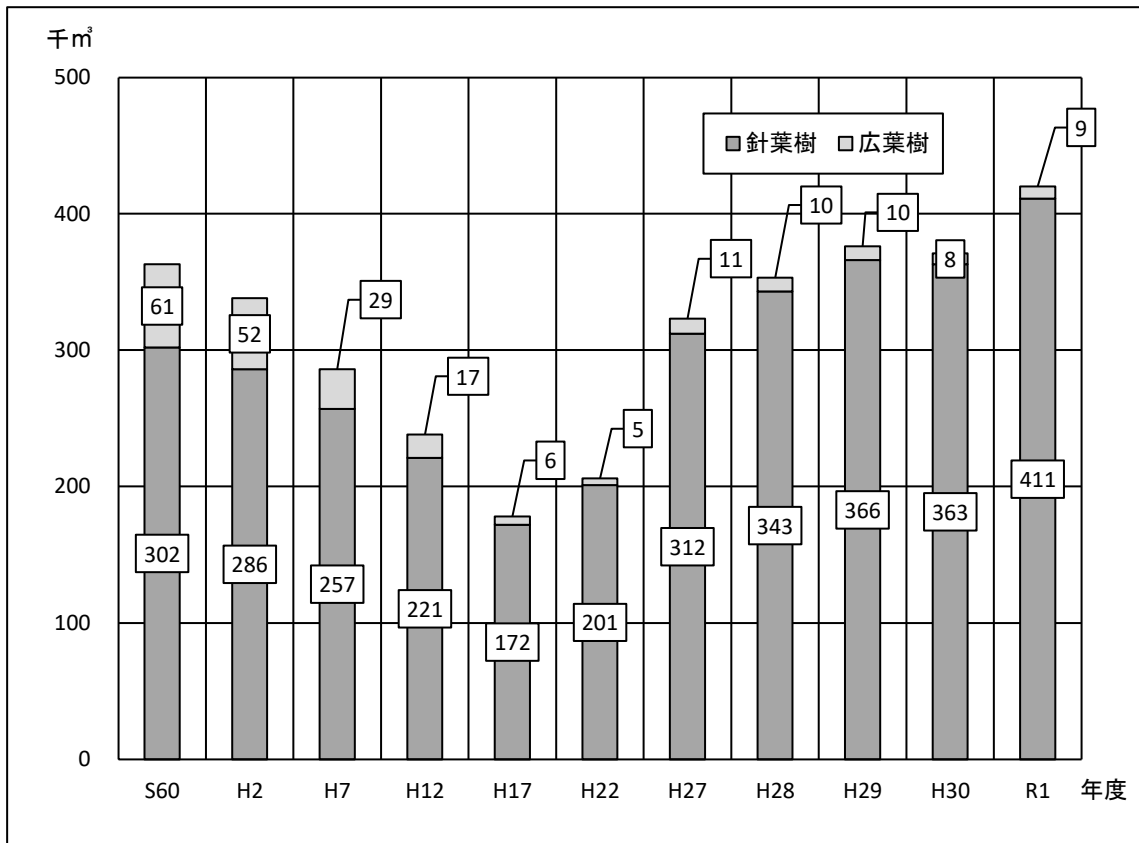
[図14] 15表: 素材価格の推移(県内)



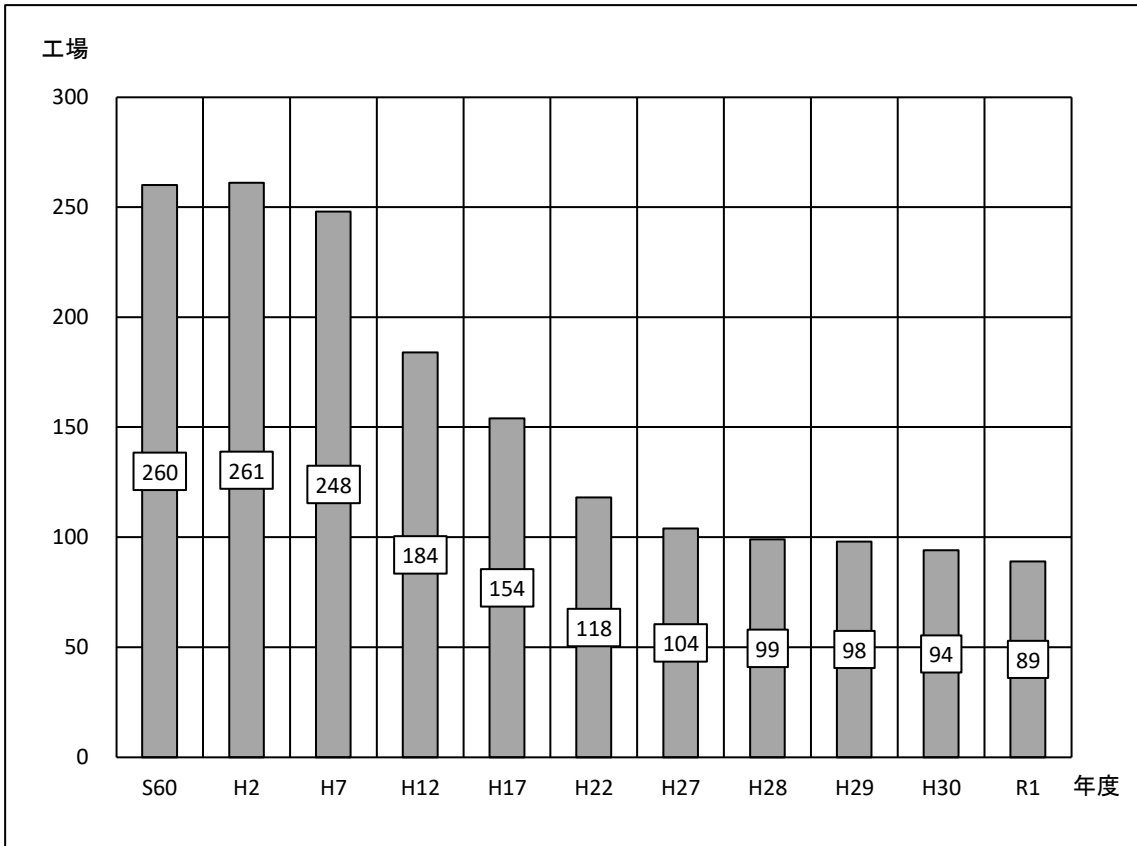
[図15] 17表: 木材消費量の推移(県内)



[図16] 18表: 素材生産量の推移(県内)

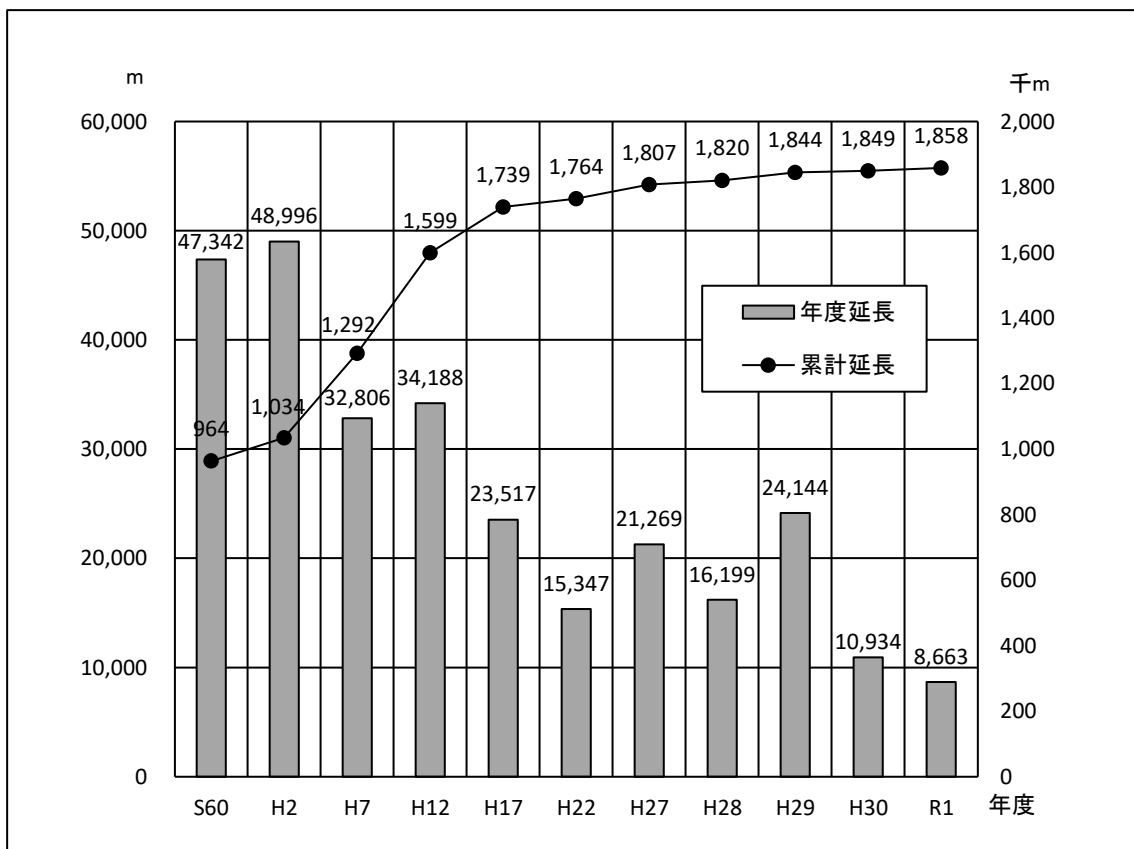


[図17] 25表: 製材工場数の推移(県内)

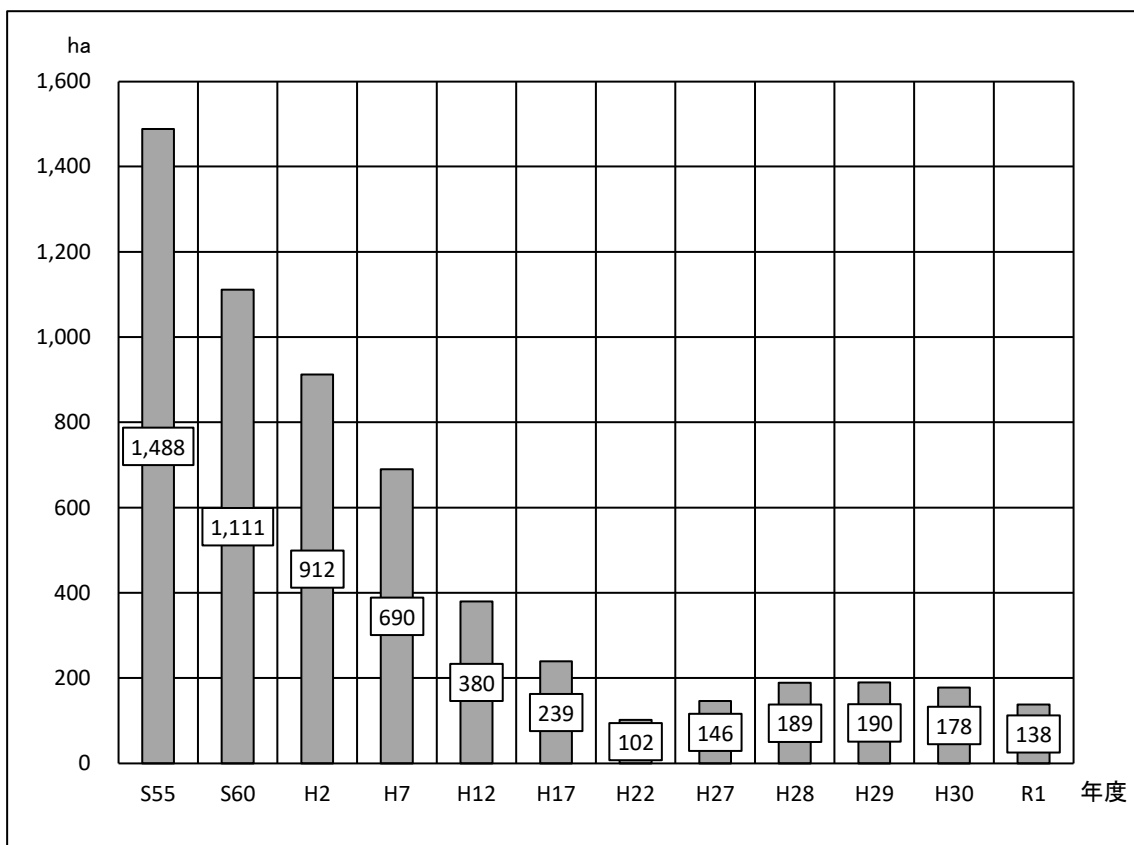


#### IV 林業生産チャート編

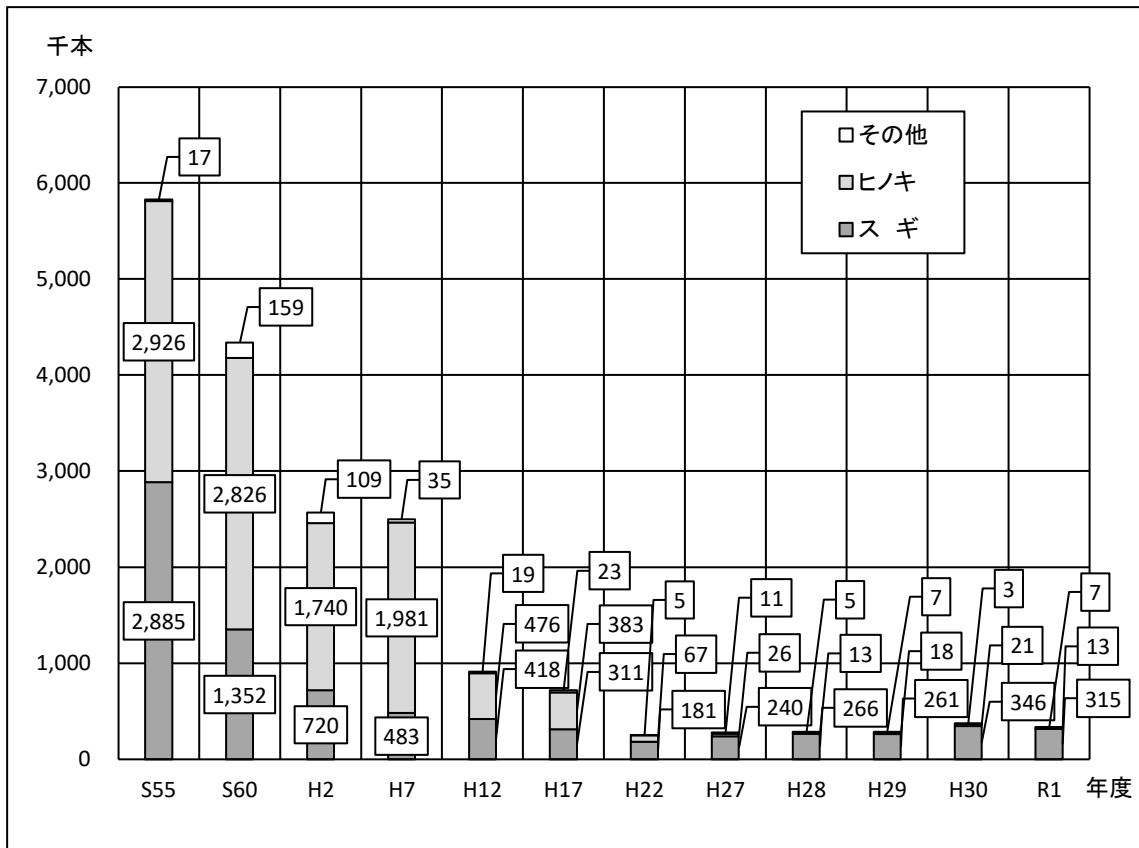
[図18] 30表・35表：林道開設延長の推移



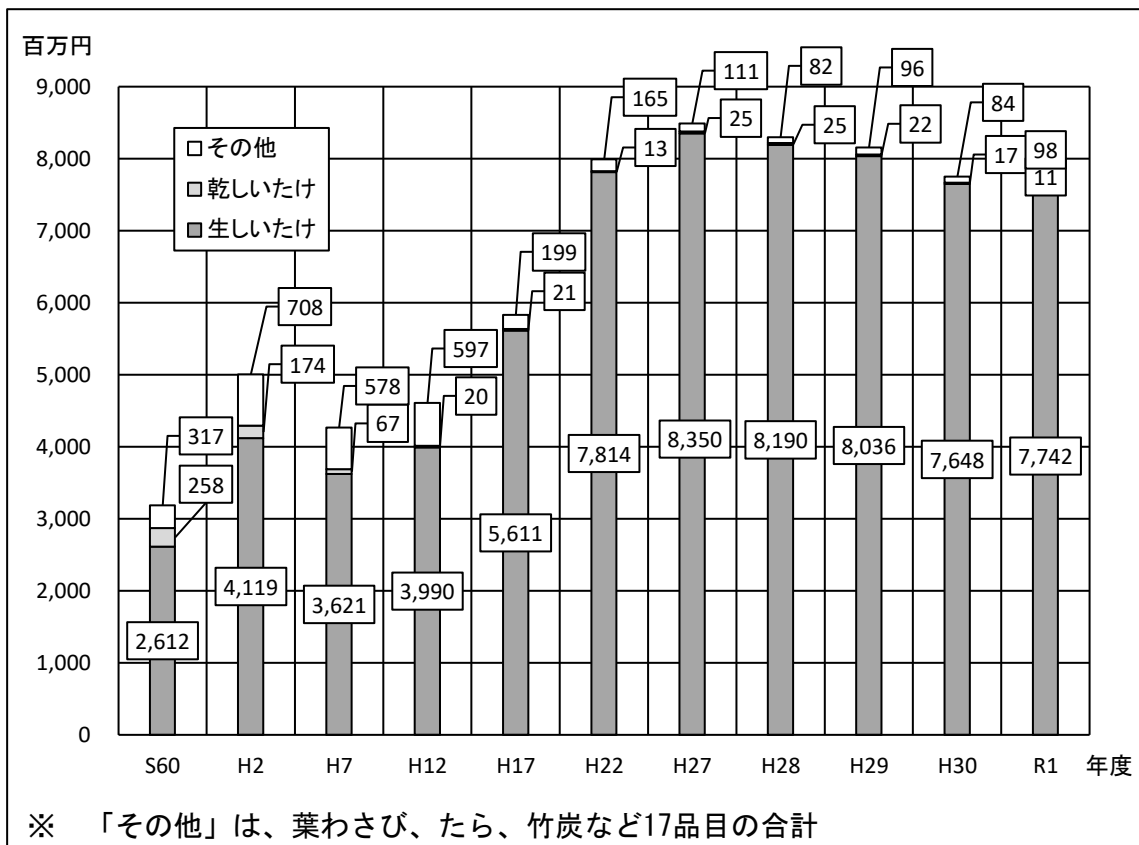
[図19] 36表：人工造林面積の推移



[図20] 50表：山行苗木生産量の推移

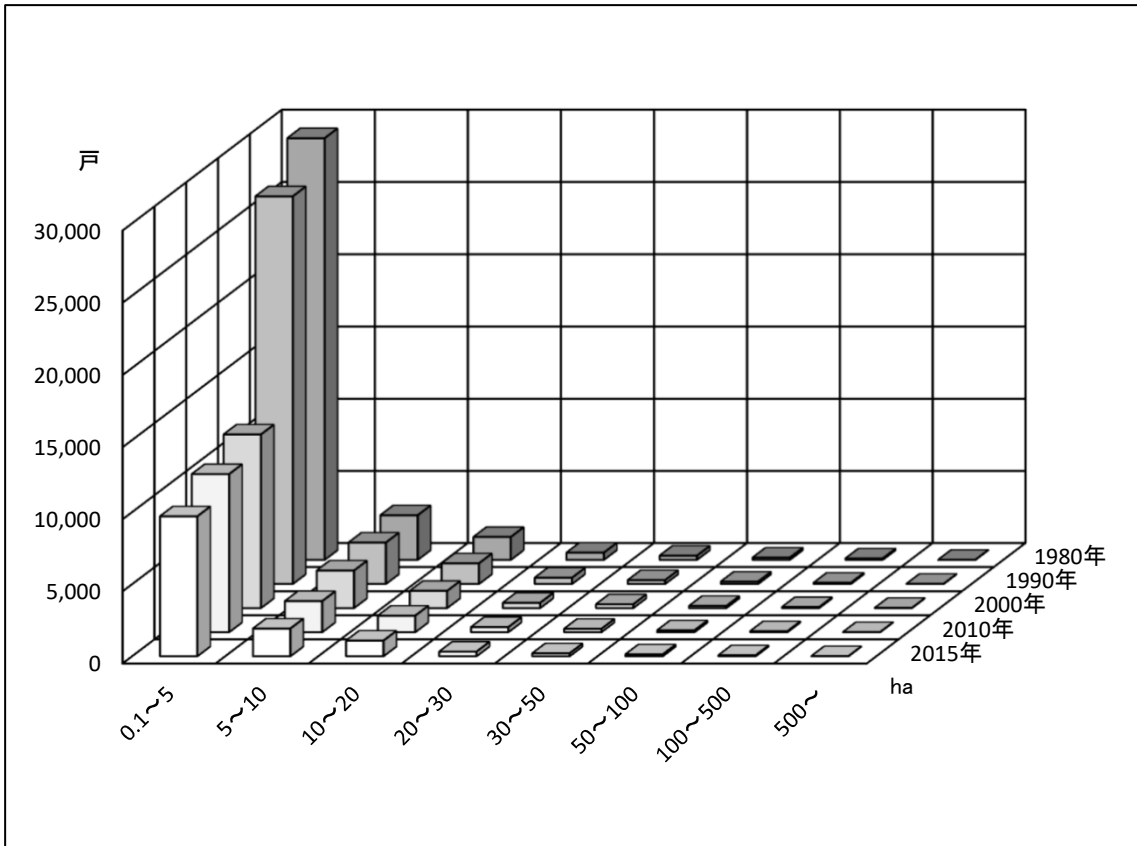


[図21] 56表：特用林産物生産額の推移(振興作物のみ)

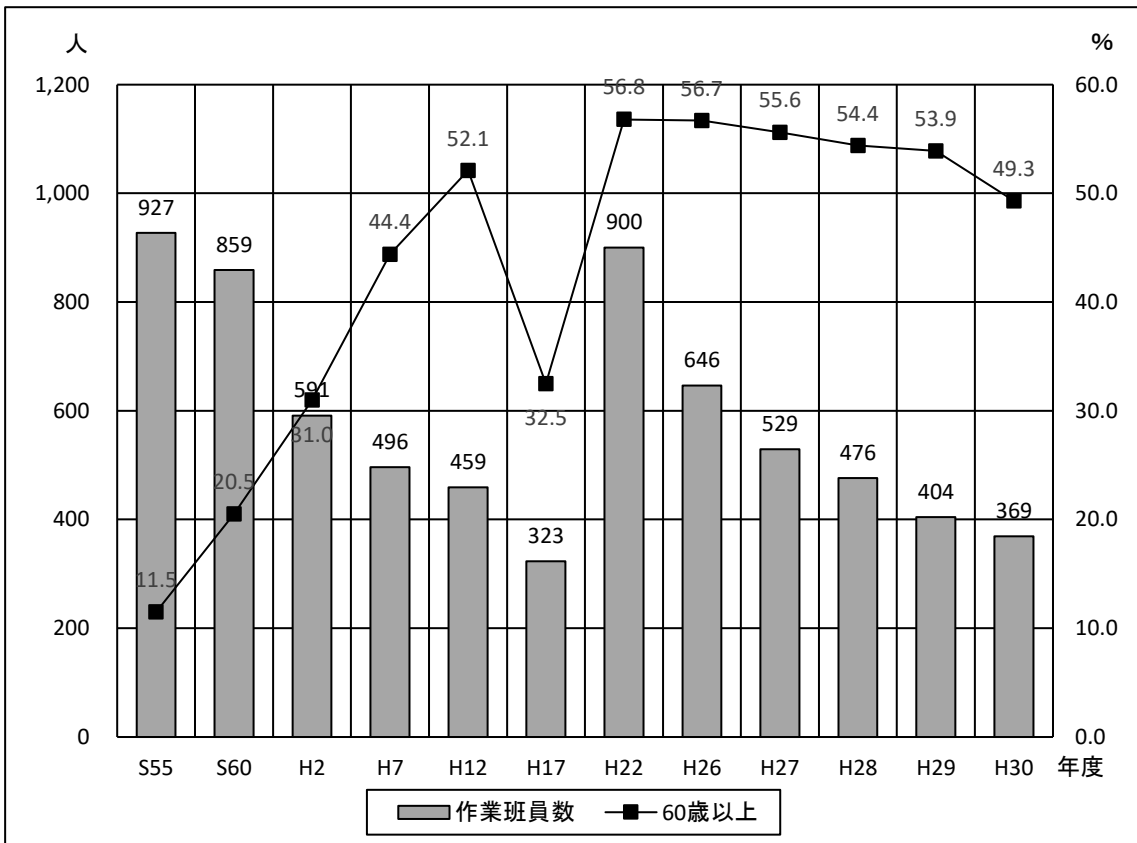


## V 林業経営チャート編

[図22] 60表：保有山林面積規模別林家数

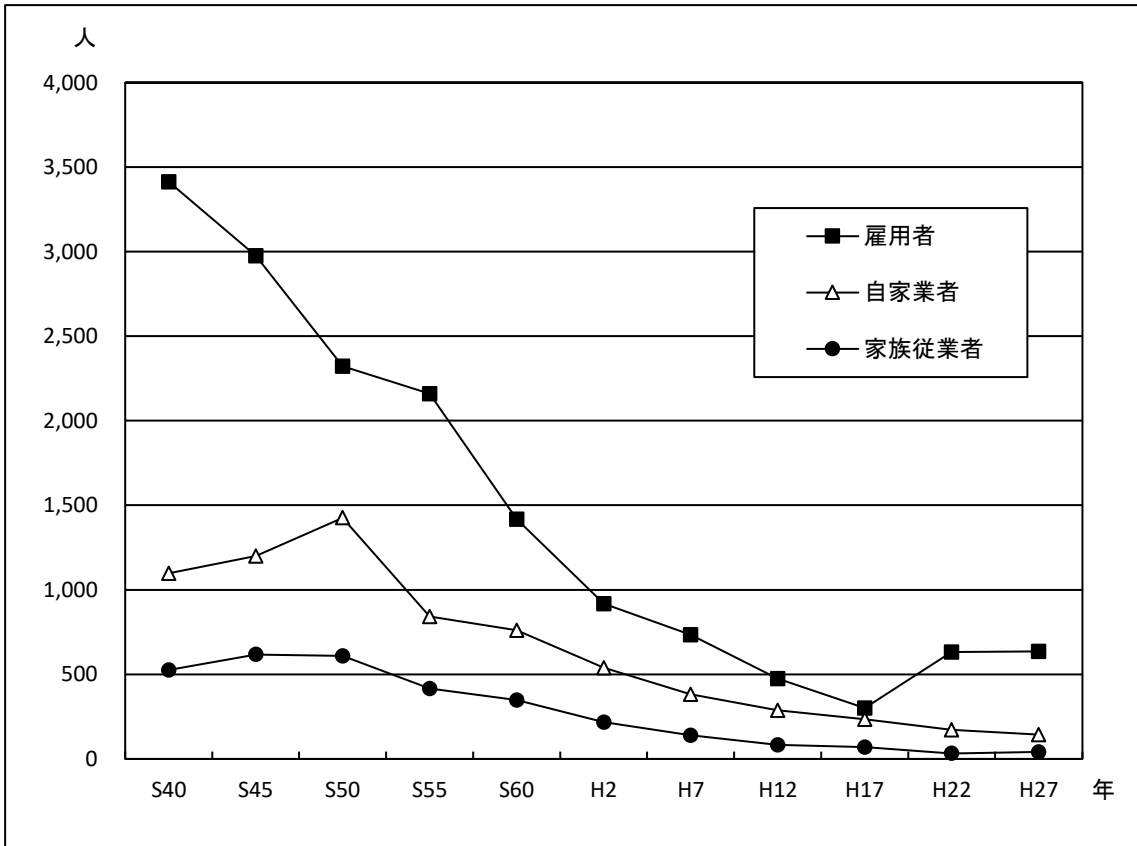


[図23] 66表：森林組合作業班員の推移

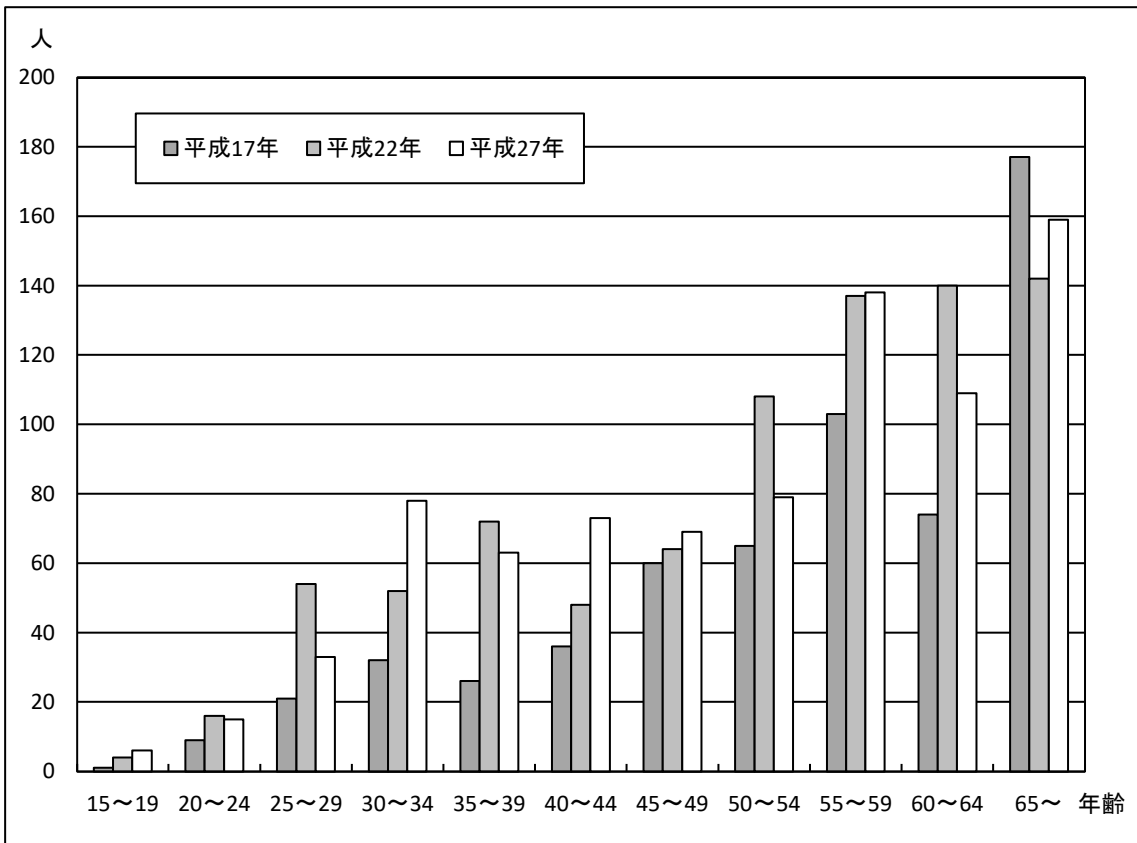


## VI 林業労働チャート編

[図24] 80表：林業就業者数の推移



[図25] 81表：年齢階層別林業就業者の推移

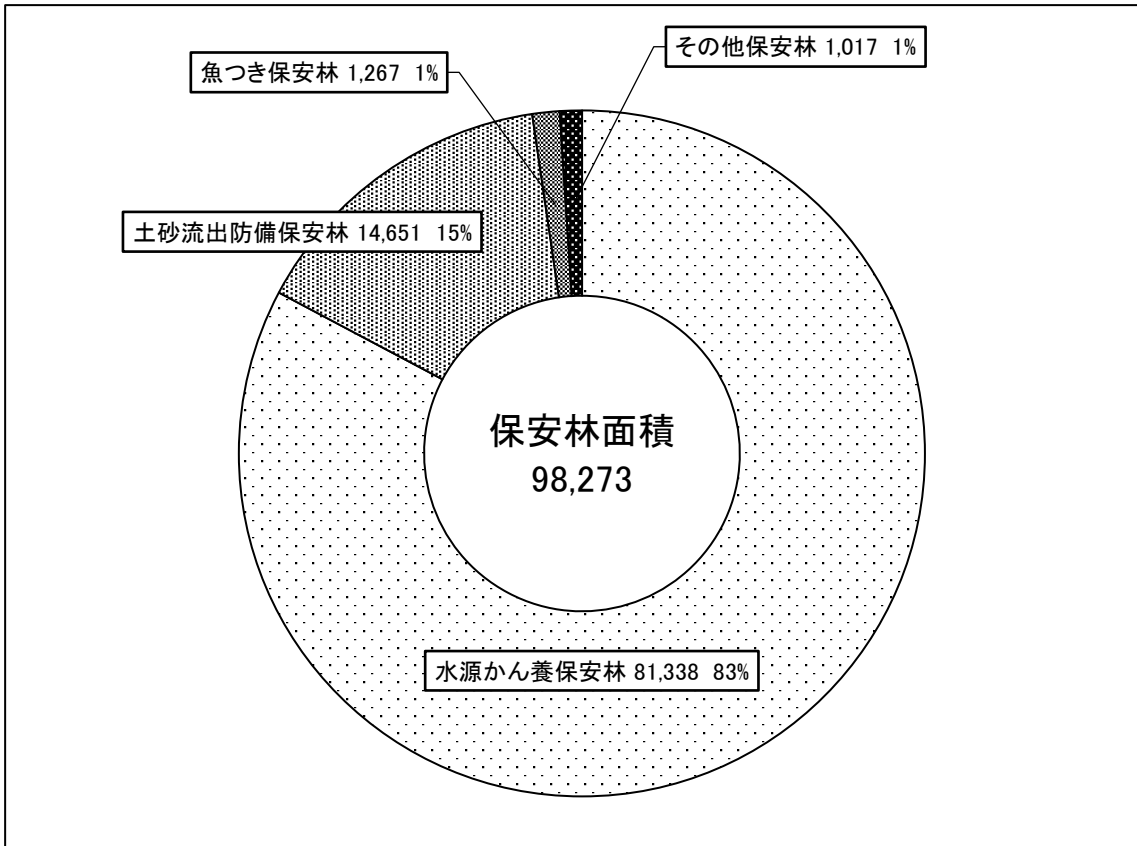




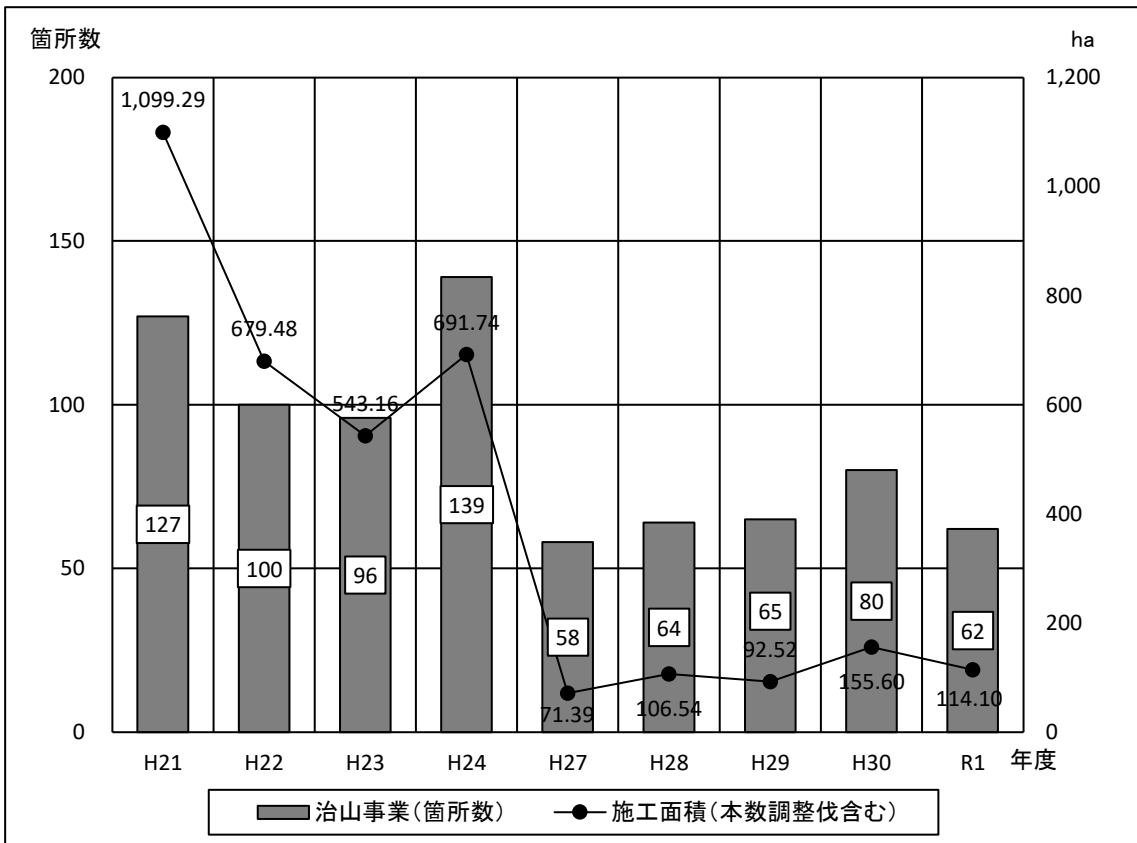
## VII 公益的森林チャート編

[図26] 88表: 保安林面積の現況(民有林)

(単位: ha)



[図27] 91表: 治山事業の推移







# 財政・金融編

1 林業関係予算の推移

2 事業別予算の推移

3 金 融

## 1 林業関係予算の推移

1表 一般会計

(単位:千円)

年 度	(項)林 業 費	(款)災害復旧費	計
平成 28 年 度	11,807,537	1,047,200	12,854,737
平成 29 年 度	10,860,160	1,222,083	12,082,243
平成 30 年 度	11,064,404	1,146,200	12,210,604
令和 元 年 度	11,481,406	1,336,200	12,817,606
令和 2 年 度	11,433,455	1,365,200	12,798,655

資料:農林水産政策課予算経理担当調べ(令和2年3月31日現在)

※ 令和元年度は当初予算と6月補正予算の合計額

2表 特別会計

県有林県行造林事業特別会計

(単位:千円)

年 度	28	29	30	1	2	備 考
予 算 額	229,519	282,311	294,363	301,978	328,022	

資料:農林水産政策課予算経理担当調べ(令和2年3月31日現在)

港湾等整備事業特別会計

(単位:千円)

年 度	28	29	30	1	2	備 考
予 算 額	81	81	81	81	81	

資料:農林水産政策課予算経理担当調べ(令和2年3月31日現在)

林業改善資金貸付金特別会計

(単位:千円)

年 度	28	29	30	1	2	備 考
予 算 額	102,306	102,191	102,082	101,978	101,978	

資料:農林水産政策課予算経理担当調べ(令和2年3月31日現在)

## 2 事業別予算の推移

3表 一般会計

〔非公共事業予算〕

(単位:千円)

事業名 \ 年度	28	29	30	1	2	比率 $\left(\frac{2}{1}\right)$
非公共事業予算	6,039,464	5,096,513	5,087,908	5,086,720	5,076,770	99.8%
(項)林業費	6,030,464	5,087,513	5,078,908	5,077,720	5,067,770	99.8%
給与費	732,248	741,815	731,024	712,271	710,094	99.7%
林業諸費	8,634	8,494	8,368	8,166	8,806	107.8%
森林組合指導費	100,720	101,200	100,800	100,900	101,200	100.3%
林業労働対策費	79,091	72,045	96,680	102,998	102,456	99.5%
森林国営保険費	0	0	0	0	0	-
森林保険費	925	919	914	911	910	99.9%
森林整備地域活動支援事業費	86,054	84,668	83,260	82,716	82,386	99.6%
森林整備加速化・林業飛躍事業費	798,508	415	0	0	0	-
林務事業費 設計監督費	251,816	251,816	251,816	251,816	251,816	100.0%
森林計画費 編成事業費	6,832	5,980	9,676	33,142	31,841	96.1%
林業改良指導費	5,192	4,086	4,086	3,802	3,699	97.3%
特用林産物 生産流通対策費	0	0	0	0	0	-
木材需要費 拡大奨励費	211,903	28,855	20,042	15,108	5,149	34.1%
林材業振興費 対策費	2,730,507	2,783,787	2,790,757	2,790,757	2,790,757	100.0%
林業力増進基盤 整備促進事業費	565,155	528,312	499,225	506,350	506,350	100.0%
森林病虫害等 駆除費	12,998	12,998	11,658	8,596	9,000	104.7%
環境緑化推進費	14,136	12,206	11,831	13,184	13,066	99.1%

資料:農林水産政策課予算経理担当調べ(令和2年3月31日現在)

(単位:千円)

事業名	年度						比率 $\left[ \frac{2}{1} \right]$
	28	29	30	1	2		
千年の森づくり 推進事業費	17,928	17,604	18,217	18,554	18,554	100.0%	
造林対策費	258,837	252,858	250,680	248,685	247,404	99.5%	
公有林化等費 推進事業費	28,650	57,220	70,046	55,298	61,309	110.9%	
優良種苗費 生産対策費	9,703	9,480	8,827	9,976	9,976	100.0%	
とくしま豊かな 森づくり推進事業費	7,075	0	0	0	0	-	
森林被害 対策事業費	6,000	15,000	10,000	10,000	8,000	80.0%	
神山森林公園 管理運営費	72,591	72,591	72,548	73,869	76,363	103.4%	
保安林整備費 保管	9,349	7,199	8,572	5,547	7,196	129.7%	
森林林業 研究費	15,383	17,736	19,652	24,847	21,211	85.4%	
その他事業費	229	229	229	227	227	100.0%	
(款)災害復旧費	9,000	9,000	9,000	9,000	9,000	100.0%	
(項)土木施設 災害復旧費	9,000	9,000	9,000	9,000	9,000	100.0%	

※ 令和元年度は当初予算と6月補正予算の合計額

## 〔公共事業予算〕

(単位:千円)

事業名	年度		28	29	30	1	2	比率 $\left[ \frac{2}{1} \right]$
	28	29						
公共事業予算			6,815,273	6,985,730	7,122,696	7,730,886	7,721,885	99.9%
(項)林業費			5,777,073	5,772,647	5,985,496	6,403,686	6,365,685	99.4%
(造林)								
森林環境保全 整備事業費			947,931	949,431	981,935	801,389	797,053	99.5%
県単独林業生産等 支援事業費			45,915	46,992	52,060	64,957	65,268	100.5%
(林道)								
森林基盤 整備事業費			1,992,215	1,996,470	2,065,399	2,250,400	2,200,514	97.8%
県単独林道 事業費			57,257	58,416	60,986	74,526	74,526	100.0%
(治山)								
治山事業費			1,313,474	1,467,532	1,507,827	1,715,287	1,797,012	104.8%
林野地すべり 防止事業費			403,238	253,998	260,396	349,753	322,028	92.1%
災害関連緊急 治山事業費			600,000	600,000	637,000	637,000	637,000	100.0%
災害関連緊急 地すべり防止事業費			100,000	100,000	100,000	100,000	100,000	100.0%
県単独治山 事業費			61,894	63,193	65,973	80,619	80,619	100.0%
直轄治山事業 負担金			215,149	196,615	203,350	252,211	201,769	80.0%
林地崩壊防止 事業費			25,000	25,000	25,000	25,000	25,000	100.0%
災害関連山地災害 危険地区対策事業費			15,000	15,000	15,000	15,000	15,000	100.0%
治山維持補修費			-	-	10,570	37,544	49,896	132.9%
(款)災害復旧費			1,038,200	1,213,083	1,137,200	1,327,200	1,356,200	102.2%
(項)農林水産施設 災害復旧費			889,200	1,044,200	969,200	1,159,200	1,188,200	102.5%
災害林道復旧費			885,000	1,040,000	965,000	1,155,000	1,184,000	102.5%
治山施設 災害復旧費			4,200	4,200	4,200	4,200	4,200	100.0%
(項)土木施設 災害復旧費			149,000	168,883	168,000	168,000	168,000	100.0%

## 〔一般会計合計〕

(単位:千円)

事業名	年度		28	29	30	1	2	比率 $\left[ \frac{2}{1} \right]$
	28	29						
一般会計合計 (災害復旧費除く)			10,860,160	10,860,160	11,064,404	11,481,406	11,433,455	99.6%

※ 令和元年度は当初予算と6月補正予算の合計額

4表 特別会計

〔県有林県行造林事業特別会計〕

(単位:千円)

事業名 \ 年度	28	29	30	1	2	比率 $\left[ \begin{matrix} 2 \\ 1 \end{matrix} \right]$
管 理 費	22,731	23,807	24,419	23,274	23,487	100.9%
県 有 林 費	111,330	186,228	207,872	209,172	209,428	100.1%
県 行 造 林 費	95,358	58,276	61,972	69,432	75,107	108.2%
公 団 造 林 費	100	14,000	100	100	20,000	20,000.0%
計	229,519	282,311	294,363	301,978	328,022	108.6%

資料:農林水産政策課予算経理担当調べ(令和2年3月31日現在)

〔港湾等整備事業特別会計〕

(単位:千円)

事業名 \ 年度	28	29	30	1	2	比率 $\left[ \begin{matrix} 2 \\ 1 \end{matrix} \right]$
施 設 等 管 理 費	81	81	81	81	81	100.0%

資料:農林水産政策課予算経理担当調べ(令和2年3月31日現在)

〔林業改善資金貸付金特別会計〕

(単位:千円)

事業名 \ 年度	28	29	30	1	2	比率 $\left[ \begin{matrix} 2 \\ 1 \end{matrix} \right]$
林 業 改 善 資 金 貸 付 事 業	102,306	102,191	102,082	101,978	101,978	100.0%

資料:農林水産政策課予算経理担当調べ(令和2年3月31日現在)



### 3 金 融

5表 日本政策金融公庫林業関係資金貸付決定額の推移 (単位:千円)

区 分	12		17		22		27		28		29		30		1		
	件数	金額	件数	金額	件数	金額	件数	金額	件数	金額	件数	金額	件数	金額	件数	金額	
林業推進	0	0	0	0	0	0	0	0	0	0	0	0	0	0	0	0	
林業経営取得 育 成 育 林	0	0	0	0	0	1	40,000	1	40,000	1	40,000	1	30,000	1	21,585		
中山間地域活性化	0	0	0	0	0	0	0	0	0	0	0	0	0	0	0	0	
振興山村・過疎地域 経 営 改 善	0	0	0	0	0	0	0	0	0	0	0	0	0	0	0	0	
造 非 林 補 助	補 助		9	64,674	2	21,152	2	5,690	0	0	1	540	0	0	0	0	0
	公 有 県 林 市 村 町 有 林 有	0	0	0	0	0	0	0	0	0	0	0	0	0	0	0	0
		0	0	0	0	0	0	0	0	0	0	0	0	0	0	0	0
	補 大 造 林		0	0	0	0	0	0	0	0	0	0	0	0	0	0	0
	中 小 造 林		2	5,736	0	0	0	0	0	0	0	0	0	0	0	0	0
	樹 苗 育 成		0	0	0	0	0	0	0	0	0	0	0	0	0	0	0
計		11	70,410	2	21,152	2	5,690	0	0	1	540	0	0	0	0	0	
森林整備活性化	7	58,204	11	121,117	2	6,930	1	4,680	1	810	0	0	0	0	0	0	
林 道	補 助		0	0	0	0	0	0	0	0	0	0	0	0	0	0	
	非 補 助		0	0	0	0	0	0	0	0	0	0	0	0	0	0	
	計		0	0	0	0	0	0	0	0	0	0	0	0	0	0	
林業経営維持、伐調	6	206,100	38	828,645	0	0	0	0	0	0	0	0	0	0	0	0	
共同利用施設(林業)	0	0	0	0	0	0	0	0	0	0	0	0	0	0	0	0	
主務大臣指定(林業)	0	0	0	0	0	0	0	0	0	0	0	0	0	0	0	0	
利用間伐推進	0	0	0	3	72,040	4	195,930	4	195,994	3	201,845	3	194,936	3	157,361		
合 計	24	334,714	51	970,914	7	84,660	6	240,610	7	237,344	4	241,845	4	224,936	4	178,946	

資料: 林業戦略課公有林化担当調べ(令和2年3月31日現在)

6表 林材業振興資金貸付決定額の推移

(単位:千円)

年度		27		28		29		30		1	
		件数	金額	件数	金額	件数	金額	件数	金額	件数	金額
事業 経営 改善 合理化 資金	素材生産等促進資金	43	1,169,013	40	1,137,941	36	978,879	34	1,015,205	34	1,059,442
	素材転換促進資金	0	0	0	0	0	0	0	0	0	0
	間伐等促進資金	3	80,000	5	150,000	3	80,000	4	130,000	4	130,000
	計	46	1,249,013	45	1,287,941	39	1,058,879	38	1,145,205	38	1,189,442
素材 生産 合理化 資金	素材生産資金(旧)	0	0	0	0	0	0	0	0	0	0
	素材引取資金(旧)	1	5,000	0	0	0	0	0	0	0	0
	計	1	5,000	0	0	0	0	0	0	0	0
製品流通合理化資金(旧)		0	0	0	0	0	0	0	0	0	0
間伐等促進資金(旧)		0	0	0	0	0	0	0	0	0	0
構造改善合理化資金		5	165,000	2	55,000	2	55,000	3	90,000	1	35,000
経営 高度 化 促進 資金	立木等引取資金(旧)	0	0	0	0	0	0	0	0	0	0
	木材加工資金(旧)	0	0	0	0	0	0	0	0	0	0
	高度加工資金(旧)	0	0	0	0	0	0	0	0	0	0
	計	0	0	0	0	0	0	0	0	0	0
合 計		52	1,419,013	47	1,342,941	41	1,113,879	41	1,235,205	39	1,224,442

資料:新次元プロジェクト推進室木材需要担当調べ(令和2年3月31日現在)

※ 旧資金の更新は、新メニューの合理化計画の認定となる。



## 森林資源編

1 森林管理形態の現況

2 森林資源の現況

# 1 森林管理形態の現況

7表 森林管理形態別面積

森林 計画区	森林 調査区	県民 局等	市町 村	土地 総数	国 有 林				民 有 林			
					林野 庁	官 行 林 造	他 省 庁	計	公 有 林			
									県 有 林	県 行 造 林	市 町 村 有 林	
吉野川  (R1)	徳島  (R1)	東部徳島	徳島市	19,139		21	2	23	3		102	
			鳴門市	13,566			5	5			101	
			小松島市	4,537			3	3			2	
			勝浦町	6,983					90	60	134	
			上勝町	10,963				2	2	164	111	166
			佐那河内村	4,228		7			7		30	70
			石井町	2,885			3	3	20		10	
			神山町	17,330	427		1	428	232	33	172	
			松茂町	1,424								
			北島町	874								
			藍住町	1,627								
			板野町	3,622								252
			上板町	3,458				1	1			203
	小計	90,636	427	28	18	472	509	234	1,214			
	東部吉野川	阿波市	19,111		127	3	130	214	127	741		
	合計	109,747	427	155	21	602	723	361	1,954			
	美馬 (H27)	東部吉野川	吉野川市	14,414		104	1	105	217	13	222	
			小計	33,525		231	4	235	431	140	963	
		西部総合 県民局 (美馬)	美馬市	36,714	632	74	18	724	193	130	681	
			つるぎ町	19,484	1,752		6	1,758	58	165	213	
			小計	56,198	2,383	74	24	2,481	251	295	894	
		合計	70,612	2,383	178	25	2,586	468	308	1,117		
	三好 (H28)	西部総合 県民局 (三好)	三好市	72,142	9,015	416	93	9,524	1,400	390	1,797	
東みよし町			12,248		114	14	128		38	45		
合計		84,390	9,015	530	107	9,652	1,400	428	1,842			
計画区計	264,749	11,825	863	153	12,840	2,591	1,097	4,913				
那賀 海部川  (H30)	那賀 (H29)		那賀町	69,498	3,887	507	19	4,413	380	330	1,741	
			合計	69,498	3,887	507	19	4,413	380	330	1,741	
	海部 (H30)	南部総合 県民局 (那賀)	阿南市	27,925			6	6	23	75	146	
			小計	97,423	3,887	507	25	4,419	401	404	1,886	
		南部総合 県民局 (美波)	牟岐町	5,662				1	1	49	224	
			美波町	14,074		112	10	122	41	136	1,112	
			海陽町	32,767	570	625	23	1,218	734	345	1,169	
			小計	52,503	570	737	34	1,341	824	481	2,505	
	合計	80,428	570	737	40	1,347	847	555	2,651			
	計画区計	149,926	4,457	1,244	59	5,760	1,225	885	4,391			
県計	414,675	16,282	2,107	210	18,600	3,819	1,981	9,304				

資料: 林業戦略課森林企画担当調べ(令和2年3月31日現在)

※ 土地総数は国土地理院「令和2年全国都道府県市区町村別面積調」による

※ 林野庁とは国有林野経営規程第7条に規定される国有林をいう

(単位:ha)

民 有 林			計 画 対 象 森 林 計	計 画 対 象 外 森 林 計	森 林 総 数	森 林 比 率	計 画 対 象 民 有 林 総 数	計 画 対 象 民 有 林		備 考	
地 方 公 共 団 体	森 林 総 研 等	機 構						私 有 林	計 画 対 象 森 林		人 工 林
115		11	4,788	5,019	3	5,045	26.4%	5,019	1,001	19.9%	
30	3		6,945	7,079	3	7,087	52.2%	7,079	848	12.0%	
7			643	653	1	657	14.5%	653	50	7.7%	
3		203	4,240	4,730		4,730	67.7%	4,730	3,356	71.0%	
80	39	351	8,778	9,689		9,691	88.4%	9,689	7,730	79.8%	
34		43	2,715	2,892		2,899	68.6%	2,892	863	29.8%	
			281	311		314	10.9%	311	18	5.8%	
235	15	258	13,527	14,471		14,899	86.0%	14,471	10,238	70.7%	
2			1	3	1	4	0.3%	3	3	100.0%	
2	14		1,394	1,662		1,662	45.9%	1,662	213	12.8%	
	95		913	1,211	2	1,214	35.1%	1,211	136	11.3%	
508	165	866	44,225	47,720	10	48,202	53.2%	47,720	24,457	51.3%	
1	938	122	7,762	9,905	13	10,048	52.6%	9,905	4,161	42.0%	
509	1,103	988	51,987	57,626	23	58,251	53.1%	57,626	28,616	49.7%	
6	10		7,666	8,134		8,239	57.2%	8,134	4,398	54.1%	
7	948	122	15,428	18,039	13	18,287	54.5%	18,039	8,559	47.4%	
26	758	1,218	25,283	28,288	1	29,013	79.0%	28,288	15,531	54.9%	
18	30	326	14,159	14,969	1	16,727	85.9%	14,969	9,532	63.7%	
43	788	1,545	39,441	43,257	2	45,740	81.4%	43,257	25,063	57.9%	
49	798	1,545	47,108	51,391	2	53,979	76.4%	51,391	29,460	57.3%	
41	2,448	1,612	47,450	55,139	3	64,666	89.6%	55,139	33,975	61.6%	
23	422	82	8,968	9,577	2	9,707	79.3%	9,577	5,270	55.0%	
64	2,869	1,694	56,419	64,716	5	74,373	88.1%	64,716	39,245	60.6%	
622	4,770	4,227	155,513	173,733	30	186,603	70.5%	173,733	97,321	56.0%	
378	4,026	2,180	52,510	61,545		65,958	94.9%	61,545	47,131	76.6%	
378	4,026	2,180	52,510	61,545		65,958	94.9%	61,545	47,131	76.6%	
69	20	486	14,133	14,951	2	14,959	53.6%	14,951	6,891	46.1%	
447	4,046	2,666	66,643	76,495	2	80,916	83.1%	76,495	54,022	70.6%	
8	491	316	3,803	4,891		4,892	86.4%	4,891	3,041	62.2%	
19	360	938	9,761	12,367		12,489	88.7%	12,367	6,876	55.6%	
21	2,302	1,689	22,500	28,759	3	29,980	91.5%	28,759	21,649	75.3%	
48	3,153	2,943	36,064	46,018	3	47,361	90.2%	46,018	31,566	68.6%	
117	3,173	3,429	50,197	60,968	5	62,320	77.5%	60,968	38,458	63.1%	
495	7,199	5,609	102,707	122,514	5	128,278	85.6%	122,514	85,589	69.9%	
1,118	11,969	9,836	258,220	296,247	35	314,882	75.9%	296,247	182,910	61.7%	

※ 合計が一致しないのは有効数値で四捨五入しているため

※ 他省庁とは国家行政組織法第3条で定める行政機関(林野庁を除く)が所管する

※ 県有林は県有林事業対象森林のみを記載し、市町村有林には財産区有林を含めている

## 2 森林資源の現況

8表 都道府県別森林面積・蓄積

都道府県	総数		国有林		民有林	
	面積(千ha)	蓄積(百万m <sup>3</sup> )	面積(千ha)	蓄積(百万m <sup>3</sup> )	面積(千ha)	蓄積(百万m <sup>3</sup> )
北海道	5,538	818	3,061	444	2,477	374
青森県	633	125	394	74	239	51
岩手県	1,171	251	388	61	784	189
宮城県	417	85	131	22	286	63
秋田県	839	180	391	65	448	115
山形県	669	110	353	41	316	68
福島県	974	210	407	59	567	151
茨城県	187	39	45	12	142	27
栃木県	349	74	127	20	222	55
群馬県	423	96	194	28	229	68
埼玉県	120	35	12	3	107	32
千葉県	157	28	8	2	149	27
東京都	79	16	8	1	71	15
神奈川県	95	21	10	2	84	19
新潟県	855	131	290	24	565	106
富山県	285	47	105	8	180	40
石川県	286	71	35	3	251	68
福井県	312	65	39	4	273	61
山梨県	348	73	5	1	343	72
長野県	1,069	197	371	62	697	135
岐阜県	862	179	178	30	684	149
静岡県	497	115	89	18	408	97
愛知県	218	50	11	2	207	48
三重県	372	80	23	5	349	75

資料: 林野庁計画課「森林資源現況総括表」(平成29年3月31日現在)

都 道 府 県	総 数		国 有 林		民 有 林	
	面積(千ha)	蓄積(百万m <sup>3</sup> )	面積(千ha)	蓄積(百万m <sup>3</sup> )	面積(千ha)	蓄積(百万m <sup>3</sup> )
滋 賀 県	203	38	19	3	184	35
京 都 府	342	78	7	1	335	77
大 阪 府	57	8	1	0	56	8
兵 庫 県	560	121	29	6	531	115
奈 良 県	284	78	14	3	270	75
和 歌 山 県	361	105	17	4	344	101
鳥 取 県	259	66	32	6	227	60
島 根 県	524	153	32	7	492	147
岡 山 県	483	75	37	8	446	67
広 島 県	611	110	48	10	563	100
山 口 県	437	128	11	2	426	126
徳 島 県	315	99	19	4	296	96
香 川 県	88	7	8	1	79	5
愛 媛 県	401	113	40	10	361	103
高 知 県	595	194	126	31	469	162
福 岡 県	222	65	25	7	197	59
佐 賀 県	110	34	16	4	95	30
長 崎 県	243	52	24	5	219	46
熊 本 県	463	140	64	17	399	123
大 分 県	453	122	48	12	404	110
宮 崎 県	586	188	178	49	408	139
鹿 児 島 県	588	158	152	41	436	117
沖 縄 県	107	14	32	5	75	9

9表 市町村別森林資源構成

県民局等	市町村	計 画 対 象 民			
		針 葉 樹			広
		人 工 林	天 然 林	計	人 工 林
東 部 農 林 水 産 局 ( 徳 島 )	徳 島 市	985	520	1,505	16
	鳴 門 市	717	606	1,323	131
	小 松 島 市	50	12	62	0
	勝 浦 町	3,336	251	3,587	20
	上 勝 町	7,634	122	7,756	96
	佐 那 河 内 村	853	215	1,068	11
	石 井 町	18	52	70	0
	神 山 町	10,185	1,097	11,282	53
	松 茂 町	3	0	3	0
	板 野 町	179	106	285	34
	上 板 町	135	62	197	1
東 部 農 林 水 産 局 ( 吉 野 川 )	吉 野 川 市	4,262	1,331	5,593	135
	阿 波 市	4,092	754	4,846	69
南 部 総 合 県 民 局 ( 美 波 )	牟 岐 町	3,038	10	3,048	3
	美 波 町	6,843	61	6,904	34
	海 陽 町	21,598	117	21,715	51
南 部 総 合 県 民 局 ( 那 賀 )	阿 南 市	6,870	389	7,259	21
	那 賀 町	46,715	437	47,152	416
西 部 総 合 県 民 局 ( 美 馬 )	美 馬 市	15,156	1,546	16,702	375
	つ る ぎ 町	9,421	308	9,729	111
西 部 総 合 県 民 局 ( 三 好 )	三 好 市	32,526	852	33,378	1,449
	東 み よ し 町	5,048	392	5,440	222
合 計		179,663	9,239	188,902	3,247

資料: 林業戦略課森林企画担当調べ(令和2年3月31日現在)



(単位 面積:ha、蓄積:千m<sup>3</sup>)

有 林		面 積		蓄 積		
葉 樹		合 計	竹 林	針 葉 樹	広 葉 樹	合 計
天 然 林	計					
3,245	3,261	4,766	188	597	320	917
5,430	5,561	6,884	61	273	417	690
338	338	400	248	22	30	52
1,055	1,075	4,662	12	1,512	89	1,601
1,703	1,799	9,555	30	3,877	168	4,045
1,766	1,777	2,845	7	504	201	705
216	216	286	21	20	22	42
2,872	2,925	14,207	108	5,892	308	6,200
0	0	3	0	1	0	1
1,274	1,308	1,593	21	53	89	142
968	969	1,166	18	34	62	96
2,262	2,397	7,990	111	2,017	277	2,294
4,817	4,886	9,732	56	1,055	379	1,434
1,802	1,805	4,853	29	1,330	144	1,474
5,262	5,296	12,200	140	2,966	421	3,387
6,712	6,763	28,478	57	10,849	590	11,439
5,591	5,612	12,871	2,024	3,313	466	3,779
13,051	13,467	60,619	69	25,660	1,983	27,643
10,443	10,818	27,520	503	6,709	1,307	8,016
4,877	4,988	14,717	197	4,534	654	5,188
19,133	20,582	53,960	503	14,723	2,532	17,255
3,767	3,989	9,429	106	1,808	450	2,258
96,586	99,833	288,735	4,509	87,749	10,910	98,659

10表 針広別・人天別・樹種別面積

針		葉			樹			合 計
人		工 林			天 然 林			
スギ	ヒノキ	マツ	他 針	小 計	マツ	他 針	小 計	
133,809	36,283	8,409	1,162	179,663	8,686	553	9,239	188,902

資料: 林業戦略課森林企画担当調べ(令和2年3月31日現在)

11表 スギ・ヒノキ人工林齢級別面積

樹 種	齢 級							
	計	1	2	3	4	5	6	7
スギ	133,809	418	140	490	885	1,070	1,555	3,234
ヒノキ	36,283	11	28	341	898	2,105	2,934	3,900
合 計	170,092	429	168	831	1,783	3,175	4,490	7,134

資料: 林業戦略課森林企画担当調べ(令和2年3月31日現在)

(単位:ha)

広葉樹						合 計	総 数	備 考
人 工 林			天 然 林					
クヌギ	他 広	小 計	クヌギ	他 広	小 計			
2,592	655	3,247	396	96,189	96,586	99,833	288,735	

(単位:ha)

齢 級								備 考
8	9	10	11	12	13	14	15以上	
8,133	9,794	19,709	24,651	23,965	15,066	8,082	16,617	
5,559	3,903	4,286	3,787	3,247	2,103	821	2,362	
13,691	13,697	23,995	28,438	27,212	17,168	8,903	18,979	





# Ⅲ

## 林業經濟編

1 經 濟

2 價 格

3 木 材

# 1 経 済

12表 経済活動別県内総生産（名目）

項 目	年 度			
	19	20	21	22
1 農 林 水 産 業	61,744	61,556	59,389	60,692
（1）農 業	48,898	48,567	46,247	47,640
（2）林 業	4,641	5,224	5,168	5,763
（3）水 産 業	8,205	7,765	7,974	7,289
2 鉱 業	2,893	2,766	2,433	2,510
3 製 造 業	730,656	772,858	730,440	813,336
4 電気・ガス・水道・廃棄物処理業	146,676	147,310	134,503	138,106
5 建 設 業	133,167	121,483	131,347	138,741
6 卸 売 ・ 小 売 業	246,629	241,138	245,113	240,204
7 運 輸 ・ 郵 便 業	142,899	124,734	120,130	114,827
8 宿 泊 ・ 飲 食 サービス業	77,746	70,877	69,253	65,893
9 情 報 通 信 業	76,813	79,618	76,916	76,765
10 金 融 ・ 保 険 業	127,209	99,987	105,500	104,048
11 不 動 産 業	276,046	278,215	289,197	295,668
12 専 門 ・ 科 学 技 術 、 専 業 務 支 援 サービス業	142,459	127,256	128,399	129,574
13 公 務	182,167	174,120	171,086	169,288
14 教 育	158,532	152,063	145,005	148,043
15 保 健 衛 生 ・ 社 会 事 業	246,269	239,348	253,550	262,746
16 そ の 他 の サ ー ビ ス	159,167	156,132	146,702	140,542
17 小 計（1～16の計）	2,911,072	2,849,461	2,808,963	2,900,983
18 輸 入 品 に 課 さ れ る 税 ・ 関 税	31,264	32,589	25,095	28,168
19 （控除）総資本形成に係る消費税	22,239	21,022	17,490	16,761
20 県 内 総 生 産（17+18-19）	2,920,097	2,861,028	2,816,568	2,912,390

資料：平成28年度県民経済計算年報（令和元年8月1日現在）

(単位:百万円)

23	24	25	26	27	28	備 考
61,290	65,034	59,574	56,323	64,053	69,524	
46,630	50,964	45,890	42,840	49,814	55,844	
6,101	6,209	6,572	6,988	7,389	7,079	
8,559	7,861	7,112	6,495	6,850	6,601	
2,530	2,207	2,375	2,424	2,336	2,119	
818,290	796,135	840,942	888,944	882,602	834,185	
140,276	130,979	154,035	164,864	164,026	159,189	
141,813	135,072	163,572	157,110	146,498	161,166	
255,896	251,304	248,773	247,461	255,028	254,795	
102,715	107,296	113,745	113,413	113,829	116,948	
61,040	56,718	59,857	61,640	60,975	68,395	
75,492	73,360	73,403	72,340	72,114	70,476	
102,813	99,595	99,154	94,263	99,900	95,489	
302,889	308,246	318,136	322,430	325,641	329,116	
128,415	126,356	131,446	135,542	145,521	150,466	
172,788	164,489	162,260	168,704	170,769	167,380	
152,597	152,873	152,544	160,370	165,449	164,973	
265,319	272,067	275,098	275,180	280,907	285,443	
131,869	126,192	123,776	126,693	131,002	130,077	
2,916,032	2,867,923	2,978,690	3,047,701	3,080,650	3,059,741	
33,101	33,219	37,983	51,913	51,052	44,064	
20,988	19,034	17,447	27,090	31,937	31,833	
2,928,145	2,882,108	2,999,226	3,072,524	3,099,765	3,071,972	

13表 小松島税関支署管内における輸入総金額に対する木材輸入金額の地位

(単位:千円)

年次	総輸入金額	うち木材輸入金額	輸入総額に対する木材輸入比率	備考
55	55,624,000	34,178,000	61.4%	
60	34,999,000	18,208,000	52.0%	
2	44,916,552	20,866,103	46.5%	
7	38,350,539	16,373,045	42.7%	
12	53,390,002	10,902,996	20.4%	
17	85,386,000	7,191,000	8.4%	
22	82,993,000	2,513,000	3.0%	
26	96,273,000	3,724,000	3.9%	
27	97,535,000	2,515,000	2.6%	
28	80,932,000	2,647,000	3.3%	
29	114,989,000	1,975,000	1.7%	
30	130,150,000	2,696,000	2.1%	
1	110,207,000	1,566,000	1.4%	

資料:小松島税関支署管内貿易概況(令和2年3月31日現在)



14表 新設住宅建築着工量の推移

区分 年度	県			全 国			戸数伸び数 (S50=100)	
	建築床面積 (m <sup>2</sup> )	建築戸数 (戸)	うち木造 (戸)	建築床面積 (千m <sup>2</sup> )	建築戸数 (戸)	うち木造 (戸)	県 (%)	全国 (%)
50	910,464	9,571	5,137	118,068	1,427,717	950,805	100.0	100.0
55	738,525	6,866	3,315	114,424	1,213,859	711,724	71.7	85.0
60	598,420	5,662	2,786	104,016	1,205,994	590,206	59.2	84.5
2	797,554	8,595	3,190	134,487	1,665,367	706,767	89.8	116.6
7	852,558	8,025	4,047	138,139	1,509,787	702,749	83.8	105.7
12	636,106	5,575	3,062	117,523	1,213,157	548,329	58.2	85.0
17	492,798	4,920	2,500	106,744	1,249,366	545,381	51.4	87.5
22	389,373	3,788	2,916	73,873	819,047	464,133	39.6	57.4
27	386,062	4,012	2,823	75,592	920,537	511,146	41.9	64.5
28	422,360	4,658	3,467	78,705	974,137	549,263	48.7	68.2
29	419,604	4,764	3,592	75,829	946,396	542,202	49.8	66.3
30	391,991	4,377	3,183	76,573	952,936	541,905	45.7	66.7
1	372,788	4,041	2,935	73,107	883,687	513,582	42.2	61.9

資料:新次元プロジェクト推進室木材需要担当調べ(令和2年3月31日現在)

※ 新設住宅着工届による

## 2 価 格

15表 素材価格の推移

(単位:円/m<sup>3</sup>)

区分 年別	県 内			全 国			備 考
	す ぎ	ひ の き	米 マ ツ	す ぎ	ひ の き	米 マ ツ	
55	35,990	57,710	36,300	40,100	76,300	36,200	[ 品名・規格 ] ・ すぎ中丸太 (径:18.0~30.0cm、長:4.0m) ・ ひのき中丸太 (径:18.0~22.0cm、長:4.0m) ・ 米マツ丸太 (径:30.0cm上、長:6.0m) [ その他 ] ・ 現金販売価格 ・ 年度統計 (県内:すぎ、ひのき) ・ 年次統計 (県内:米マツ) (全国:すぎ、ひのき、米マツ)
60	23,990	37,830	27,500	25,800	53,800	27,600	
2	29,250	59,750	26,600	26,700	67,500	26,800	
7	24,750	39,250	29,800	21,700	53,500	30,300	
12	20,275	31,583	28,100	17,200	40,200	28,000	
17	16,375	17,000	23,900	12,400	25,500	27,000	
22	14,417	17,833	25,000	11,800	21,600	25,900	
27	13,000	13,750	23,400	13,200	17,600	32,100	
28	13,042	12,917	23,760	12,800	17,600	31,000	
29	13,250	13,083	29,160	13,600	18,100	32,600	
30	13,542	12,917	29,880	14,400	18,400	40,200	
1	12,667	12,250	28,440	14,300	18,100	25,600	

資料:農林水産省大臣官房統計部調べ(令和2年3月31日現在)

資料:新次元プロジェクト推進室木材需要担当調べ(令和2年3月31日現在)

※ 県外材輸入協会から聞き取り

16表 製品価格の推移

(単位:円/m<sup>3</sup>)

区分 年別	県内				全国			備考
	すぎ 正角	すぎ 正割	ひのき 正角	米マツ 正割	すぎ 正角	ひのき 正角	米つが 正角	
55	51,920	-	114,580	47,750	65,600	137,000	54,300	[ 品名・規格 ] ・ 正角 (厚*幅*長) (10.5cm*10.5cm*4.0m) ・ 正割 (厚*幅*長) (4.5cm*4.5cm*4.0m) ・ 米つが正角 (厚*幅*長) (10.5cm*10.5cm*4.0m) [ その他 ] ・ 現金卸売価格 ・ 年度統計:県内製品 ・ 年次統計:全国製品
60	41,420	-	81,670	40,000	47,000	86,200	43,200	
2	45,416	48,583	120,416	43,583	51,500	117,500	49,500	
7	48,500	45,833	102,583	43,708	49,700	102,500	50,700	
12	40,750	41,917	84,417	42,417	43,900	81,000	46,000	
17	35,000	36,833	62,083	44,333	41,300	71,000	51,200	
22	34,417	36,000	60,000	49,000	41,900	69,300	66,100	
27	39,333	40,000	54,417	62,000	52,700	78,000	75,300	
28	39,000	45,000	55,750	62,000	52,200	78,000	75,400	
29	39,000	45,000	60,000	64,417	52,200	79,000	75,600	
30	39,000	45,000	60,000	69,917	54,100	75,300	82,600	
1	40,000	45,000	59,500	69,917	55,300	75,200	83,100	

資料:農林水産省大臣官房統計部調べ(令和2年3月31日現在)

資料:新次元プロジェクト推進室木材需要担当調べ(令和2年3月31日現在)

※ 取り扱い規格等について

〔県内:すぎ正角〕

- ・ 平成7年度まで「厚:9.0cm、幅:9.0cm、長:4.0m」
- ・ 平成7年度以降「厚:10.5cm、幅:10.5cm、長:4.0m」

〔県内:米マツ正割〕

- ・ 平成7年度まで「米つが正角」「厚:9.0cm、幅:9.0cm、長:4.0m」
- ・ 平成8~20年度「米マツ小割」「厚:3.8cm、幅:3.8cm、長:4.0m」

### 3 木 材

17表 木材需給実績

年 度	区 分	供			給			
		総 数	年 度 当 初 在 庫	県 内 生 産 (素材生産量)	外 輸 材 入	移 入 量		
						計	国 産 材	外 材
60		1,778	156	364	793	465	191	274
2		1,899	239	338	850	472	173	299
7		1,552	161	287	685	419	89	330
12		1,044	120	238	463	228	66	157
17		844	87	178	341	238	126	112
22		534	38	206	101	189	117	72
27		615	29	324	75	187	120	67
28		682	56	353	69	204	144	60
29		675	46	375	54	200	131	69
30		697	31	371	75	220	148	72
1		802	47	420	59	276	225	51

資料: 新次元プロジェクト推進室木材需要担当調べ(令和2年3月31日現在)

18表 素材生産量の推移

年 度	区 分	私 有 林			県 有 林		
		針 葉 樹	広 葉 樹	計	針 葉 樹	広 葉 樹	計
60		277,744	55,080	332,824	10,104	0	10,104
2		258,583	49,421	308,004	11,032	0	11,032
7		254,117	29,135	283,252	970	0	970
12		215,335	16,700	232,035	2,224	0	2,224
17		159,015	5,659	164,674	3,364	0	3,364
22		192,141	5,106	197,247	3,180	0	3,180
27		292,423	11,322	303,745	13,577	0	13,577
28		321,229	9,971	331,200	15,820	0	15,820
29		341,057	9,570	350,627	14,479	0	14,479
30		336,557	7,763	344,320	16,793	0	16,793
1		389,076	8,863	397,939	16,336	0	16,336

資料: 新次元プロジェクト推進室木材需要担当調べ(令和2年3月31日現在)

(単位:千m<sup>3</sup>)

総 数	需 要						
	県 内 消 費			外 材 依 存 率 ( % )	県 外 移 出		
	計	国 産 材	外 材		計	国 産 材	外 材
1,602	1,511	552	959	63.5	91	8	83
1,661	1,598	505	1,092	68.3	64	12	52
1,377	1,303	364	939	72.1	74	13	61
951	831	275	556	66.9	121	35	86
755	693	286	407	58.7	62	20	42
482	450	317	133	29.6	32	9	23
558	494	404	90	18.2	64	16	48
635	572	485	87	15.2	63	15	48
644	577	488	89	15.4	67	36	31
650	556	472	84	15.1	94	41	53
766	687	619	68	9.9	79	34	45

(単位:m<sup>3</sup>)

国 有 林			総 計			備 考
針 葉 樹	広 葉 樹	計	針 葉 樹	広 葉 樹	計	
14,607	6,159	20,766	302,455	61,239	363,694	
16,799	2,188	18,987	286,414	51,609	338,023	
2,404	312	2,716	257,491	29,447	286,938	
3,567	324	3,891	221,126	17,024	238,150	
9,577	76	9,653	171,956	5,735	177,691	
5,556	0	5,556	200,877	5,106	205,983	
6,313	0	6,313	312,313	11,322	323,635	
5,587	0	5,587	342,636	9,971	352,607	
10,197	0	10,197	365,733	9,570	375,303	
9,968	0	9,968	363,318	7,763	371,081	
5,736	0	5,736	411,148	8,863	420,011	

19表 素材生産量

流域	県民局等	市町村	素 材 生 産 量					
			私 有 林			県 有 林		
			針葉樹	広葉樹	計	針葉樹	広葉樹	計
吉野川流域	東部農林水産局(徳島)	徳島市	47	162	209			
		鳴門市		345	345			
		小松島市						
		勝浦町	3,535		3,535	1,020		1,020
		上勝町	9,247	2	9,249			
		佐那河内村	4	18	22			
		石井町						
		神山町	12,306	2	12,308	27		27
		松茂町						
		北島町						
		藍住町						
	板野町							
	上板町							
	小計	25,139	529	25,668	1,047		1,047	
	東部農林水産局(吉野川)	吉野川市	68	2,113	2,181			
		阿波市	3,072	1,420	4,492	643		643
		小計	3,140	3,533	6,673	643		643
	西部総合県民局(美馬)	美馬市	25,344	1,539	26,883	764		764
		つるぎ町	30,435	1,319	31,754			
		小計	55,779	2,858	58,637	764		764
	西部総合県民局(三好)	三好市	133,688	1,850	135,538	12,345		12,345
東みよし町		4,743		4,743				
小計		138,431	1,850	140,281	12,345		12,345	
計		222,489	8,770	231,259	14,799		14,799	
那賀・海部川流域	南部総合県民局(那賀)	阿南市	1,897		1,897			
		那賀町	123,483	93	123,576			
		小計	125,380	93	125,473			
	南部総合県民局(美波)	牟岐町	7,960		7,960			
		美波町	359		359			
		海陽町	32,888		32,888	1,537		1,537
		小計	41,207		41,207	1,537		1,537
	計		166,587	93	166,680	1,537		1,537
県計		389,076	8,863	397,939	16,336		16,336	
対前年度比		115.60%	114.17%	115.57%	97.28%		97.28%	

資料:新次元プロジェクト推進室木材需要担当調べ(令和2年3月31日現在)

(単位:m<sup>3</sup>)

素 材 生 産 量					備 考
国 有 林			総 計		
針 葉 樹	広 葉 樹	計	針 葉 樹	広 葉 樹	
			47	162	209
				345	345
			4,555		4,555
			9,247	2	9,249
			4	18	22
			12,333	2	12,335
			26,186	529	26,715
			68	2,113	2,181
			3,715	1,420	5,135
			3,783	3,533	7,316
			26,108	1,539	27,647
			30,435	1,319	31,754
			56,543	2,858	59,401
5,107		5,107	151,140	1,850	152,990
			4,743		4,743
5,107		5,107	155,883	1,850	157,733
5,107		5,107	242,395	8,770	251,165
			1,897		1,897
278		278	123,761	93	123,854
278		278	125,658	93	125,751
			7,960		7,960
211		211	570		570
140		140	34,565		34,565
351		351	43,095		43,095
629		629	168,753	93	168,846
5,736		5,736	411,148	8,863	420,011
57.54%		57.54%	113.16%	114.17%	113.19%

※ 合計が一致しないのは有効数値で四捨五入しているため

20表 材種別外材輸入量の推移

(単位:千m<sup>3</sup>)

年 度	総 数	米 材	南 洋 材	北 洋 材	そ の 他	備 考
60	793	405	346	42	0	
2	850	493	357	0	0	
7	685	378	199	28	80	その他のうち北欧材が27
12	462	217	128	96	21	その他のうち北欧材は0
17	340	122	16	202	0	
22	100	92	0	8	0	
27	75	68	0	7	0	
28	69	69	0	0	0	
29	54	54	0	0	0	
30	75	75	0	0	0	
1	59	59	0	0	0	

資料:新次元プロジェクト推進室木材需要担当調べ(令和2年3月31日現在)

21表 製材製品用途別出荷量

区 分 年 別	総 数	率	建 築 用 材					土 木 建 設 用 材
			総 数	率	板 類	ひ き 割	ひ き 角	
60	702	100.0%	582	82.9%	163	221	198	20
2	810	100.0%	700	86.4%	201	298	201	20
7	791	100.0%	681	86.1%	161	324	196	41
12	472	100.0%	432	91.5%	109	214	109	15
17	281	100.0%	275	97.9%	98	127	50	3
22	187	100.0%	185	98.9%	83	76	26	2
27	159	100.0%	155	97.5%	71	61	23	-
28	148	100.0%	145	98.0%	71	46	28	-
29	140	100.0%	135	96.4%	62	54	19	-
30	129	100.0%	125	96.9%	46	57	22	-
1	120	100.0%	111	92.5%	52	41	18	1

資料:農林水産省大臣官房統計部調べ(令和2年3月31日現在)

※ 調査結果の秘密保護の観点から秘匿措置を施しているため、合計数が一致しない場合がある。



(単位:千m<sup>3</sup>)

比 率	木 箱 仕 組 板	比 率	家具建具 用 材	比 率	建造用材	比 率	そ の 他	比 率
2.8%	25	3.6%	50	7.1%	1	0.1%	24	3.4%
2.5%	19	2.3%	46	5.7%	0	0.0%	25	3.1%
5.2%	14	1.8%	39	4.9%	0	0.0%	16	2.0%
3.2%	8	1.7%	12	2.5%	0	0.0%	5	1.1%
1.1%	3	1.1%	0	0.0%	0	0.0%	0	0.0%
1.1%	0	0.0%	0	0.0%	0	0.0%	0	0.0%
-	-	-	-	-	-	-	0	0.0%
-	-	-	-	-	-	-	-	-
-	3	2.1%	-	-	-	-	-	-
-	3	2.3%	-	-	-	-	-	-
0.8%	5	4.2%	-	-	-	-	3	2.5%

22表 製材製品の仕向先

年別	区分	総数	比率	県内		県外		京阪神
				消費量	比率	出荷量	比率	
60		702	100.0%	308	43.9%	394	56.1%	191
2		810	100.0%	359	44.3%	451	55.7%	231
7		703	100.0%	221	31.4%	482	68.6%	236
12		444	100.0%	150	33.8%	294	66.2%	157
17		281	100.0%	95	33.8%	186	66.2%	-
22		187	100.0%	75	40.1%	112	59.9%	-
27		159	100.0%	57	35.8%	102	64.2%	-
28		148	100.0%	59	39.9%	89	60.1%	-
29		140	100.0%	55	39.3%	85	60.7%	-
30		129	100.0%	53	41.1%	76	58.9%	-
1		120	100.0%	51	42.5%	69	57.5%	-

資料:農林水産省大臣官房統計部調べ(令和2年3月31日現在)

資料:新次元プロジェクト推進室木材需要担当調べ(令和2年3月31日現在)

23表 木材市場取扱い量の推移

(単位:m<sup>3</sup>)

年度	区分	素 材		製 品	
60		210,537		68,512	
2		184,744		80,427	
7		165,298		93,990	
12		136,438		71,576	
17		118,981		51,127	
22		116,764		39,964	
27		118,028		27,446	
28		121,282		26,026	
29		113,763		24,462	
30		107,989		22,261	
1		109,493		20,571	

資料:農林水産省大臣官房統計部調べ(令和2年3月31日現在)

資料:新次元プロジェクト推進室木材需要担当調べ(令和2年3月31日現在)

(単位:千m<sup>3</sup>)

出		荷		先				
比 率	京 浜	比 率	中 京	比 率	四 国	比 率	そ の 他	比 率
27.2%	52	7.4%	25	3.6%	47	6.7%	79	11.3%
28.5%	17	2.1%	13	1.6%	61	7.5%	129	15.9%
33.6%	34	4.8%	21	3.0%	72	10.2%	119	16.9%
35.4%	24	5.4%	8	1.8%	53	11.9%	52	11.7%
-	-	-	-	-	-	-	-	-
-	-	-	-	-	-	-	-	-
-	-	-	-	-	-	-	-	-
-	-	-	-	-	-	-	-	-
-	-	-	-	-	-	-	-	-
-	-	-	-	-	-	-	-	-
-	-	-	-	-	-	-	-	-

※ 平成17年度分から統計調査項目が減少したため、出荷先の内訳は不明

24表 貯木場公的施設の現況

区 分	地 区 名	使 用 可 能 面 積 (m <sup>2</sup> )	最 大 貯 木 可 能 量 (m <sup>3</sup> )
陸 上	津 田	167,430	293,002
	金 磯	33,764	59,087
	本 港	1,173	2,052
	計	202,367	354,141
水 面	津 田	113,334	28,333
	園 瀬 川	10,573	2,643
	金 磯	10,514	2,628
	赤 石	94,400	23,600
	本 港	32,338	8,084
	計	261,159	65,288
合 計		463,526	419,429

資料:新次元プロジェクト推進室木材需要担当調べ(令和2年3月31日現在)

※ 最大貯木可能量の計算式

- ・ 水面の場合:施設面積(m<sup>2</sup>)×0.25t/m<sup>2</sup>÷比重0.8t/m<sup>3</sup>×稼働率80%=貯木量(m<sup>3</sup>)
- ・ 陸上の場合:施設面積(m<sup>2</sup>)×2.00t/m<sup>2</sup>÷比重0.8t/m<sup>3</sup>×稼働率70%=貯木量(m<sup>3</sup>)

※ 津田地区は全て木材団地の施設である

25表 製材工場の推移

(単位:千m<sup>3</sup>)

年別	区分	徳 島 県			全 国		
		工場数	指数	入荷量	工場数	指数	入荷量
50		347	100.0	1,201	23,630	100.0	52,377
55		313	90.2	1,143	22,241	94.1	52,074
60		260	74.9	971	18,834	79.7	40,792
2		261	75.2	1,090	16,811	71.1	43,526
7		248	71.5	1,084	14,565	61.6	36,670
12		184	53.0	657	11,692	49.5	26,526
17		154	44.4	459	9,011	38.3	20,540
22		118	34.0	387	6,569	27.8	15,762
27		104	30.0	255	5,118	21.7	16,182
28		99	28.5	247	4,866	20.6	16,590
29		98	28.2	235	4,782	20.2	16,802
30		94	27.1	217	4,551	19.3	16,672
1		89	25.6	207	4,340	18.4	16,637

資料:農林水産省大臣官房統計部調べ(令和2年3月31日現在)

※ 指数は昭和50年を100とする

26表 木材チップ工場の推移

(単位:千m<sup>3</sup>)

年別	区分	工場数			木材チップ生産量				
		総数	専業	兼業	総数	工場残材	林地残材	解体材・ 廃材	素材
60		88	24	64	338	125	0	0	213
2		68	17	51	252	103	0	0	149
7		48	8	40	123	89	0	0	34
12		38	7	31	135	111	3	0	21
17		33	-	-	119	86	0	2	31
22		27	-	-	84	56	0	2	26
27		25	5	20	105	64	0	17	24
28		28	5	23	85	48	0	7	30
29		28	5	23	86	50	0	11	25
30		25	3	22	58	32	0	2	24
1		25	5	20	69	33	2	7	27

資料:農林水産省大臣官房統計部調べ(令和2年3月31日現在)

資料:新次元プロジェクト推進室木材需要担当調べ(令和2年3月31日現在)

※ 調査結果の秘密保護の観点から秘匿措置を施しているため、合計数が一致しない場合がある

27表 合板工場の推移

年別	区分	原木消費量(m <sup>3</sup> )	合板生産量(m <sup>3</sup> )	備 考
2		321,601	20,517,840 (49,560,000)	( )は4mm換算面積
7		167,311	9,494,000 (25,379,000)	〃
12		141,103	10,664,249 (24,382,250)	〃
17		195,096	10,742,667 (29,330,000)	〃
22		140,623	(20,339,750)	〃
26		195,336	(32,702,500)	〃
27		185,842	(33,273,000)	〃
28		192,907	(35,139,000)	〃
29		191,122	(34,287,500)	〃
30		183,738	(33,704,500)	〃
1		189,842	(32,849,250)	〃

資料:新次元プロジェクト推進室木材需要担当調べ(令和2年3月31日現在)

※ 平成21年度より4mm換算面積のデータのみ

28表 製造品出荷額等の推移

(単位:万円)

年 度	徳 島 県 計	木 材 加 工 業	比 率
60	117,012,306	6,760,109	5.8%
2	146,144,702	8,218,294	5.6%
7	146,534,144	8,704,556	5.9%
12	150,521,255	4,916,763	3.3%
17	160,557,208	3,845,734	2.4%
21	157,005,548	3,113,324	2.0%
22	167,557,412	3,268,902	2.0%
26	178,386,262	4,015,041	2.3%
27	169,848,049	3,635,869	2.1%
28	170,023,445	3,836,736	2.3%
29	178,084,000	3,865,900	2.2%
30	185,313,400	3,792,800	2.0%

資料:統計データ課「徳島県の工業」(令和元年6月1日現在)

※ 従業者4人以上の事務所

29表 プレカット工場

市 町 村	工 場 数	備 考
徳 島 市	3	
阿 南 市	1	
美 波 町	1	
吉 野 川 市	1	

資料:新次元プロジェクト推進室木材需要担当調べ(令和2年3月31日現在)

● ● ● ● IV ● ● ● ●

# 林業生產編

1 林 道

2 造 林

3 伐 採

4 種 苗

5 特 用 林 產 物

6 林 業 機 械

# 1 林 道

30表 林道開設延長の推移

(単位:m)

年度 区分	60	2	7	12	17	22	25	26	27
自動車道	47,342	48,996	32,806	34,188	23,517	15,347	16,802	18,143	21,269

年度 区分	28	29	30	1					
自動車道	16,199	24,144	10,934	8,663					

資料: 森林整備課森林整備担当調べ(令和2年3月31日現在)

31表 林道開設実績

(単位:m)

種類 年度	一般	農免	山振等	林構	県単	スーパー	地対	自力	ふるさと
60	29,473	1,222	410	6,552	7,885			1,800	
2	29,386	2,742	547	6,950	8,963		295	113	
7	22,329	851	660	4,118	4,755				93
12	22,085	135	871	3,204	1,252			433	6,208
17	16,837	276		2,061	2,190				2,153
22	13,966				517			864	
27	21,124				145				
28	16,198				1				
29	24,058				86				
30	10,610				324				
1	8,663								

資料: 森林整備課森林整備担当調べ(令和2年3月31日現在)

※ 林業専用道は一般に含む



32表 林道開設計画

(単位:km)

開設延長	総量	平成21年4月1日	平成26年4月1日	平成31年4月1日
		平成26年3月31日	平成31年3月31日	令和6年3月31日
	480	152	152	176

資料:森林整備課森林整備担当調べ(令和2年3月31日現在)

33表 林道密度

(単位:m/ha)

年度	密度	公道等	林道	計
平成27年度		9.9	6.1	16.0
平成28年度		9.8	6.2	16.0
平成29年度		9.9	6.2	16.1
平成30年度		9.8	6.2	16.1
令和元年度		9.8	6.3	16.1

資料:森林整備課森林整備担当調べ(令和2年3月31日現在)

34表 林道新設数

(単位:m、千円)

年度・林道	延長	工事費
平成27年度	21,269	1,911,337
平成28年度	16,199	2,142,884
平成29年度	24,144	2,338,291
平成30年度	10,934	2,140,549
令和元年度	8,663	2,257,035
森林基幹道	2,946	772,047
森林管理道	2,384	602,326
林業専用道	530	129,219
森林施業道	-	-
県単林道	-	-
その他林道	2,803	753,443

資料:森林整備課森林整備担当調べ(令和2年3月31日現在)

35表 市町村別林内道路密度表

区分	林内道路密度	民有林面積 (ha)	林内道路延長(m)		
			公道等	林道	計
東部農林 水産局 (徳島)	徳島市	5,019	69,807	24,091	93,898
	鳴門市	7,079	75,359	26,603	101,962
	小松島市	653	6,630	2,652	9,282
	勝浦町	4,730	59,152	27,920	87,072
	上勝町	9,689	134,049	97,517	231,566
	佐那河内村	2,892	66,082	23,036	89,118
	石井町	311	10,100	1,188	11,288
	神山町	14,471	153,146	117,667	270,813
	板野町	1,662	25,700	5,200	30,900
	上板町	1,211	17,000	3,300	20,300
	松茂町	3	-	-	-
	北島町	-	-	-	-
藍住町	-	-	-	-	
小計	47,720	617,025	329,174	946,199	
東部農林 水産局 (吉野川)	吉野川市	8,134	141,295	41,693	182,988
	阿波市	9,905	102,000	41,020	143,020
	小計	18,039	243,295	82,713	326,008
南部総合 県民局 (美波)	牟岐町	4,891	36,484	10,795	47,279
	美波町	12,367	125,361	17,073	142,434
	海陽町	28,759	188,734	171,859	360,593
	小計	46,018	350,579	199,727	550,306
南部総合 県民局 (那賀)	阿南市	14,951	121,164	16,982	138,146
	那賀町	61,545	421,067	443,477	864,544
	小計	76,495	542,231	460,459	1,002,690
西部総合 県民局 (美馬)	美馬市	28,288	244,928	191,480	436,408
	つるぎ町	14,969	139,813	84,030	223,843
	小計	43,257	384,741	275,510	660,251
西部総合 県民局 (三好)	三好市	55,139	641,530	413,900	1,055,430
	東みよし町	9,577	138,065	96,604	234,669
	小計	64,716	779,595	510,504	1,290,099
合計		296,247	2,917,466	1,858,087	4,775,553

資料:森林整備課森林整備担当調べ(令和2年3月31日現在)

※ 幅員2.8m以上のもの

※ 民有林面積は, 整数表示とする

林内道路密度(m/ha)			作業道延長 (m)	林内路網延長 (m)	林内路網密度 (m/ha)
公道等	林道	計			
13.9	4.8	18.7	5,476	99,374	19.8
10.6	3.8	14.4	4,124	106,086	15.0
10.2	4.1	14.2	0	9,282	14.2
12.5	5.9	18.4	81,625	168,697	35.7
13.8	10.1	23.9	87,527	319,093	32.9
22.8	8.0	30.8	7,107	96,225	33.3
32.5	3.8	36.3	1,983	13,271	42.7
10.6	8.1	18.7	217,991	488,804	33.8
15.5	3.1	18.6	3,018	33,918	20.4
14.0	2.7	16.8	4,348	24,648	20.4
-	-	-	-	-	-
-	-	-	-	-	-
-	-	-	-	-	-
12.9	6.9	19.8	413,199	1,359,398	28.5
17.4	5.1	22.5	102,559	285,547	35.1
10.3	4.1	14.4	47,503	190,523	19.2
13.5	4.6	18.1	150,062	476,070	26.4
7.5	2.2	9.7	48,228	95,507	19.5
10.1	1.4	11.5	152,064	294,498	23.8
6.6	6.0	12.5	202,079	562,672	19.6
7.6	4.3	12.0	402,371	952,677	20.7
8.1	1.1	9.2	44,413	182,559	12.2
6.8	7.2	14.1	421,904	1,286,448	20.9
7.1	6.0	13.1	466,317	1,469,007	19.2
8.7	6.8	15.4	447,662	884,070	31.3
9.3	5.6	15.0	194,274	418,117	27.9
8.9	6.4	15.3	641,936	1,302,187	30.1
11.6	7.5	19.1	963,104	2,018,534	36.6
14.4	10.1	24.5	85,788	320,457	33.5
12.0	7.9	19.9	1,048,892	2,338,991	36.1
9.8	6.3	16.1	3,122,777	7,898,330	26.7

## 2 造 林

36表 単層林（人工造林）の実績

（単位：ha）

区 分	年 別										
	60	2	7	12	17	22	27	28	29	30	1
東部農林水産局 （徳島）	137	137	78	30	5	9	3	6	5	4	6
東部農林水産局 （吉野川）	89	84	34	26	15	10	2	3	3	3	1
南部総合県民局 （美波）	196	97	203	84	79	13	38	32	36	36	26
南部総合県民局 （那賀）	271	291	159	104	67	39	31	47	42	28	16
西部総合県民局 （美馬）	169	110	85	38	12	0	15	22	42	26	17
西部総合県民局 （三好）	249	183	131	98	61	31	57	79	62	81	72
計	1,111	902	690	380	239	102	146	189	190	178	138

資料：新次元プロジェクト推進室林業生産担当調べ（令和2年3月31日現在）

37表 複層林（樹下植栽）・天然林（改良）の実績

（単位：ha）

区 分	年 別	2	7	12	17	22	27	28	29	30	1
		複層林	樹下植栽	12	1	3	12	3	0	2	0
	計	12	1	3	12	3	0	2	0	0	3
天然林改良	植栽付き	0	92	6	3	0	0	0	0	0	0
	植栽なし	113	25	30	60	77	0	0	0	0	0
	計	113	117	36	63	77	0	0	0	0	0

資料：新次元プロジェクト推進室林業生産担当調べ（令和2年3月31日現在）

※ 複層林（樹下植栽）には、長期育成循環施業（樹下植栽）を含む

38表 分収造林実績の推移

(単位:ha)

年別 区分	60	2	7	12	17	22	27	28	29	30	1
県	-	-	-	-	-	-	-	-	-	-	-
機 構	200.0	100.0	100.0	49.0	29.0	-	-	-	-	-	-
公 団	121.0	133.0	170.0	132.0	122.0	36.2	19.0	31.2	35.0	44.7	23.9
その他	16.0	11.0	3.0	-	-	-	-	-	-	-	-
計	337.0	244.0	273.0	181.0	151.0	36.2	19.0	31.2	35.0	44.7	23.9

資料:新次元プロジェクト推進室林業生産担当調べ(令和2年3月31日現在)

39表 民有林間伐実績

(単位:ha)

年 度	区 分	国 庫 補 助				融 資	県 単	その他	合 計	備 考
		間 伐	造 林	その他	小 計					
57		2,000	918	0	2,918	571	0	2030	5,519	
60		2,300	1,463	61	3,824	938	35	885	5,682	
2		3,975	1,352	258	5,585	346	0	312	6,243	
7		3,195	704	169	4,068	199	7	544	4,818	
12		3,137	1,110	629	4,876	0	44	418	5,338	
17		0	5,177	1,613	6,790	0	2	270	7,062	
22		0	3,200	3,171	6,371	0	17	305	6,693	
26		0	2,729	108	2,837	0	4	280	3,121	
27		0	2,485	51	2,536	0	7	486	3,029	
28		0	1,843	199	2,042	0	7	289	2,338	
29		0	1,667	304	1,971	0	4	117	2,092	
30		0	1,475	173	1,648	0	0	287	1,935	
1		0	1,469	218	1,687	0	0	547	2,234	

資料:新次元プロジェクト推進室林業生産担当調べ(令和2年3月31日現在)

※ その他には「自力」「治山事業」「公団事業」を含む

### 3 伐 採

40表 伐採及び伐採後の造林の届出等の実績 (件)

区分 年度	届出件数	伐採の種別			備 考
		主 伐		間 伐	
		皆 伐	択 抜		
27	918	258	5	655	
28	567	260	4	303	
29	832	246	10	576	
30	758	268	8	482	
R1	599	285	19	295	

資料: 林業戦略課森林企画担当調べ(令和2年3月31日現在)

## 4 種 苗

41表 精英樹

(単位:クローン数)

区 分	樹 種	す ぎ	ひ の き	あ か ま つ	く ろ ま つ	く ぬ ぎ	計	備 考
①	精 英 樹 指 定 数 本	100	20	12	13	29	174	
②	精 英 樹 亡 失 数 本	43	7	9	6		65	伐採されたもの
③	精 英 樹 特 定 解 除 数 本	3	2				5	指定解除されたもの
④	差 引 現 在 数 (① - ② - ③)	54	11	3	7	29	104	

資料:新次元プロジェクト推進室林業生産担当調べ(令和2年3月31日現在)

42表 抵抗性個体

(単位:クローン数)

区 分	樹 種	す ぎ	ひ の き	あ か ま つ	く ろ ま つ	計	備 考
寒 風 害		87	13			100	激害地選出 (クローン数)

資料:新次元プロジェクト推進室林業生産担当調べ(令和2年3月31日現在)

43表 採種穂園の現況

(単位:ha)

区分	種別	樹種	神山	入田	宮川内	和食	栗山	ミニチュア (石井)	計
精 英 樹	種	すぎ	0.0	0.0	5.8	0.0	12.0	0.0	17.8
		ひのき	1.8	0.0	1.4	1.0	0.0	0.0	4.2
		くろまつ	0.0	0.0	0.0	1.0	0.0	0.0	1.0
		くぬぎ	0.0	0.0	0.3	0.0	0.0	0.0	0.3
		計	1.8	0.0	7.5	2.0	12.0	0.0	23.3
	穂	すぎ	0.0	0.0	0.0	2.0	0.0	0.0	2.0
	計		1.8	0.0	7.5	4.0	12.0	0.0	25.3
	造成年度		S58, H元年	S41	S56~58, H元年	S41~44	S42~44	-	-
抵 抗 性	種	すぎ	0.0	0.0	0.0	0.0	1.0	0.0	1.0
		クロマツ	0.0	0.0	0.0	0.4	0.0	0.0	0.4
		アカマツ	0.0	0.0	0.0	0.3	0.0	0.0	0.3
		計	0.0	0.0	0.0	0.7	1.0	0.0	1.7
		造成年度	-	-	-	H3~4	S51	-	-
花 粉 症 対 策 等	少花粉	すぎ	0.0	0.0	0.0	0.5	0.0	0.1	0.6
	特定 母樹	すぎ	0.0	0.9	0.0	0.0	0.0	0.2	1.1
		ひのき	0.0	0.1	0.0	0.0	0.0	0.0	0.1
		造成年度	-	H28~	-	H15~16	-	H25~30	-
管 理 事 務 所			東 部 農 林 水 産 局		南 部 総 合 県 民 局	西 部 総 合 県 民 局	農 林 水 産 総 合 技 術 支 援 セ ン タ ー		

資料:新次元プロジェクト推進室林業生産担当調べ(令和2年3月31日現在)

44表 次代検定林設定状況

(単位:箇所、1箇所当たり1.5ha)

区 分	樹 種	樹 種				計	備 考
		す ぎ	ひ の き	あ か ま つ	く ろ ま つ		
水 東 産 部 局 農 林	徳 島	1	0	0	0	1	
	吉 野 川	0	0	0	0	0	
	計	1	0	0	0	1	
南 美 部 波 民 那 局 賀 合	美 波	2	2	0	0	4	
	那 賀	1	0	0	0	1	
	計	3	2	0	0	5	
西 美 部 馬 民 三 局 好 合	美 馬	1	0	0	0	1	
	三 好	0	0	0	0	0	
	計	1	0	0	0	1	
合 計		5	2	0	0	7	

資料:新次元プロジェクト推進室林業生産担当調べ(令和2年3月31日現在)



45表 種苗生産事業者等の現況

(単位:人)

区 分	受 講 者	登 録 者	備 考
生 産 事 業 者	710	583	
配 布 事 業 者	-	51	

資料:新次元プロジェクト推進室林業生産担当調べ(令和2年3月31日現在)

46表 特別母樹林

(単位:ha、本)

指 定 番 号	指 定 年 月 日	銘 柄	所 在 地	樹 種	指 定 時 令 樹 令	面 積	本 数	備 考
特45-50	S46.3.30	木頭スギ(天)	那賀郡那賀町木頭折宇	すぎ	150年 100 ~ 200	9.80	191	
特45-51	S46.3.30	木頭スギ(天)	海部郡海陽町平井	すぎ	130年 090 ~ 180	9.60	324	
計	2件	-	2箇所	-	-	19.40	515	

資料:新次元プロジェクト推進室林業生産担当調べ(令和2年3月31日現在)

47表 普通母樹林の現況

(単位:ha)

地 区	す ぎ	ひ の き	あ か ま つ	く ろ ま つ	く む ぎ	計
徳 島	32.06	24.39	0.00	0.00	0.00	56.45
吉 野 川	2.00	0.00	0.00	0.00	0.00	2.00
美 波	1.30	7.55	0.00	4.00	0.00	12.85
那 賀	83.65	8.84	0.00	0.00	0.00	92.49
美 馬	13.61	23.00	0.00	0.00	0.00	36.61
三 好	0.00	10.00	0.00	0.00	2.40	12.40
計	132.62	73.78	0.00	4.00	2.40	212.80

資料:新次元プロジェクト推進室林業生産担当調べ(令和2年3月31日現在)

48表 県営種子採取量の推移

(単位:kg)

樹種	区分	60	2	7	12	17	22	27	28	29	30	1	
すぎ	確保量	採取	26.50	60.10	51.30	29.00	15.00	0.00	70.70	19.60	26.90	34.66	48.90
		貯蔵	144.30	48.20	115.40	195.72	61.72	39.34	33.50	90.94	96.27	82.00	98.33
		計	170.80	108.30	166.70	224.72	76.72	39.34	104.20	110.54	123.17	116.66	147.23
	払下量	59.40	24.50	30.40	29.57	21.70	10.57	12.91	13.61	41.11	17.94	49.48	
	その他	1.60	0.00	0.00	0.00	0.42	0.00	0.35	0.66	0.06	0.39	0.00	
	次年度繰越	109.80	83.80	136.30	195.15	54.60	28.77	90.94	96.27	82.00	98.33	97.75	
ひのき	確保量	採取	0.00	0.60	95.40	0.00	26.60	0.00	0.00	0.00	0.00	0.00	0.00
		貯蔵	665.30	445.70	167.30	286.15	58.60	67.06	65.28	63.48	62.60	55.08	54.29
		計	665.30	446.30	262.70	286.15	85.20	67.06	65.28	63.48	62.60	55.08	54.29
	払下量	81.30	43.90	67.20	38.50	24.96	5.15	1.40	0.82	7.46	0.76	2.10	
	その他	8.10	0.00	0.00	0.00	0.00	0.85	0.40	0.06	0.06	0.03	0.00	
	次年度繰越	575.90	402.40	195.50	247.65	60.24	61.06	63.48	62.60	55.08	54.29	52.19	
あかまつ(普)	確保量	採取	0.00	0.00	0.00	0.00	0.00	0.00	0.00	0.00	0.00	0.00	0.00
		貯蔵	0.40	0.40	0.12	0.60	0.60	0.60	0.60	0.60	0.60	0.00	0.00
		計	0.40	0.40	0.12	0.60	0.60	0.60	0.60	0.60	0.60	0.00	0.00
	払下量	0.00	0.00	0.00	0.00	0.00	0.00	0.00	0.00	0.60	0.00	0.00	
	その他	0.00	0.00	0.00	0.00	0.00	0.00	0.00	0.00	0.00	0.00	0.00	
	次年度繰越	0.40	0.40	0.12	0.60	0.60	0.60	0.60	0.60	0.00	0.00	0.00	
くろまつ(普)	確保量	採取	0.00	0.00	0.66	0.00	0.00	0.00	0.00	0.00	0.00	0.00	0.00
		貯蔵	4.25	3.60	2.47	23.04	23.04	23.04	23.04	23.04	23.04	23.04	23.04
		計	4.25	3.60	3.13	23.04	23.04	23.04	23.04	23.04	23.04	23.04	23.04
	払下量	0.00	0.30	0.02	0.00	0.00	0.00	0.00	0.00	0.00	0.00	0.00	
	その他	0.00	0.00	0.00	0.00	0.00	0.00	0.00	0.00	0.00	0.00	0.00	
	次年度繰越	4.25	3.30	3.11	23.04	23.04	23.04	23.04	23.04	23.04	23.04	23.04	
計	確保量	採取	26.50	60.70	147.34	29.00	41.60	0.00	70.70	19.60	26.90	34.66	48.90
		貯蔵	814.25	497.90	285.29	505.51	143.96	130.04	122.42	178.06	182.51	160.12	175.66
		計	840.75	558.60	432.63	534.51	185.56	130.04	193.12	197.66	209.41	194.78	224.56
	払下量	140.70	68.70	97.62	68.07	46.66	15.72	14.31	14.43	49.17	18.70	51.58	
	その他	9.70	0.00	0.00	0.00	0.42	0.85	0.75	0.72	0.12	0.42	0.00	
	次年度繰越	690.35	489.90	335.01	466.44	138.48	113.47	178.06	182.51	160.12	175.66	172.98	

資料:新次元プロジェクト推進室林業生産担当調べ(令和2年3月31日現在)

49表 育種種子等生産状況

区 分	樹 種	60	2	7	12	17	22	27	28	29	30	1
穂木(千本)	す ぎ	20.0	33.0	6.4	5.0	0.0	0.0	0.0	2.4	0.0	0.0	0.0
種子(kg)	す ぎ	26.5	60.1	51.3	29.0	15.0	0.0	70.7	19.6	26.9	34.7	48.9
	ひ の き	0.0	0.6	95.4	0.0	26.6	0.0	0.0	0.0	0.0	0.0	0.0
	あ か ま つ	0.0	0.0	0.0	0.0	0.0	0.0	0.0	0.0	0.0	0.0	0.0
	く ろ ま つ	0.0	0.0	0.7	0.0	0.0	0.0	0.0	0.0	0.0	0.0	0.0
	計	26.5	60.7	147.4	29.0	41.6	0.0	70.7	19.6	26.9	34.7	48.9

資料:新次元プロジェクト推進室林業生産担当調べ(令和2年3月31日現在)

50表 山行苗木生産量の推移

(単位:千本)

年 度	樹 種	す ぎ	ひ の き	あ か ま つ	く ろ ま つ	く む ぎ	計
55		2,885	2,926	3	14	-	5,828
60		1,352	2,826	0	3	156	4,337
2		720	1,740	0	3	106	2,569
7		483	1,981	0	1	34	2,499
12		418	476	0	4	15	913
17		311	383	0	5	18	717
22		181	67	0	0	5	253
27		240	26	0	0	11	277
28		266	13	0	0	5	285
29		261	18	0	0	7	286
30		346	21	2	0	1	370
1		315	13	3	0	4	335

資料:新次元プロジェクト推進室林業生産担当調べ(令和2年3月31日現在)

※ 合計が一致しないのは有効数値で四捨五入しているため

51表 経営体別苗畑面積等

(単位:ha)

経営体 区分 年度	県			市 町 村			生産事業者			自家用			学校・会社等			計		
	員 数	箇 所	面 積	員 数	箇 所	面 積	員 数	箇 所	面 積	員 数	箇 所	面 積	員 数	箇 所	面 積	員 数	箇 所	面 積
60	1	1	0.20	-	-	-	172	377	23.05	32	47	1.45	-	-	-	205	425	24.70
2	1	1	0.20	-	-	-	110	277	14.38	15	20	0.65	-	-	-	126	298	15.23
7	1	1	0.20	-	-	-	38	217	9.14	13	19	0.18	-	-	-	52	237	9.52
12	1	1	0.20	-	-	-	23	88	3.28	2	5	0.07	-	-	-	26	94	3.55
17	1	1	0.20	-	-	-	12	42	2.65	2	1	0.01	-	-	-	15	44	2.86
22	1	1	0.20	-	-	-	7	29	1.20	0	0	0.00	-	-	-	8	30	1.40
27	0	0	0.00	-	-	-	8	55	0.84	(1)	2	0.00	-	-	-	8	57	0.84
28	0	0	0.00	-	-	-	8	47	0.77	(1)	1	0.00	-	-	-	8	48	0.77
29	0	0	0.00	-	-	-	9	60	0.50	0	0	0.00	-	-	-	9	60	0.50
30	0	0	0.00	-	-	-	10	61	0.56	0	0	0.00	-	-	-	10	61	0.56
1	0	0	0.00	-	-	-	10	49	0.53	0	0	0.00	-	-	-	10	49	0.53

資料:新次元プロジェクト推進室林業生産担当調べ(令和2年3月31日現在)

※ 括弧は生産事業者と重複

※ 平成27年度よりコンテナ苗を含む

52表 緑の募金実績

(単位:千円)

年 度	全 国	徳 島 県	備 考
2	1,121,794	9,230	
7	1,336,993	12,253	
12	2,417,910	27,441	
17	2,360,372	26,530	
22	2,029,603	46,393	
27	2,151,072	33,815	
28	2,069,989	34,278	
29	2,116,947	31,544	
30	2,091,540	34,544	
1	2,110,122	34,120	

資料:林業戦略課公有林化担当調べ(令和2年3月31日現在)

53表 森の案内人・徳島県樹木医・森林づくりリーダーの登録者数

(単位:人)

	森 の 案 内 人	徳 島 県 樹 木 医	森林づくりリーダー	備 考
登 録 者 数	134	9	98	

資料:林業戦略課公有林化担当調べ(令和2年3月31日現在)

54表 県民参加の森林づくり（ボランティア活動）

県民局等 年度	東 部 農 林 水 産 局 ( 徳 島 )		東 部 農 林 水 産 局 ( 吉 野 川 )		南 部 総 合 県 民 局 ( 美 波 )		南 部 総 合 県 民 局 ( 那 賀 )		西 部 総 合 県 民 局 ( 美 馬 )		西 部 総 合 県 民 局 ( 三 好 )		合 計	
	箇 所	人 数	箇 所	人 数	箇 所	人 数	箇 所	人 数	箇 所	人 数	箇 所	人 数	箇 所	人 数
17	4	155	0	0	2	48	1	20	1	120	2	76	10	419
22	2	87	1	108	0	0	1	22	1	75	0	0	5	292
26	3	462	1	11	0	0	0	0	0	0	0	0	4	473
27	1	176	1	4	0	0	0	0	0	0	0	0	2	180
28	1	187	0	0	1	80	0	0	0	0	0	0	2	267
29	1	175	0	0	1	62	0	0	0	0	1	20	3	257
30	1	15	0	0	0	0	1	25	0	0	0	0	2	40
1	0	0	0	0	0	0	1	19	0	0	0	0	1	19

資料：林業戦略課公有林化担当調べ(令和2年3月31日現在)

55表 とくしま協働の森づくり事業実績

項 目	年 度				
	平成27年度	平成28年度	平成29年度	平成30年度	令和元年度
CO2吸収貢献カード発行枚数	242枚	353枚	247枚	554枚	498枚
協定数 (累計数)	42 (229)	44 (273)	46 (319)	55 (374)	48 (423)
新たな協力企業・団体数 (累計数)	12 (123)	8 (131)	6 (137)	15 (152)	6 (158)
企業・団体寄附金額合計(※)	18,277千円 (103,088千円)	12,508千円 (115,596千円)	16,661千円 (132,257千円)	25,447千円 (157,704千円)	14,976千円 (172,680千円)

資料：林業戦略課公有林化担当調べ(令和2年3月31日現在)

※ 平成21年度からの旧協定を含む累計額

55表・附 平成27年度～令和元年度「とくしま協働の森づくり事業」協定企業と協定内容

企業名	締結日	協定内容		
		内容	面積	場所
楽天株式会社	平成27年4月16日	間伐・被害木除去	24ha相当分	三好市ほか
赤松化成工業株式会社	平成27年9月24日	間伐	7.50ha	美馬市
株式会社いさわ	平成27年9月24日	間伐	7.50ha	那賀町
大久保産業株式会社	平成27年9月24日	間伐	7.50ha	美馬市
大倉工業株式会社	平成27年9月24日	植栽	2.00ha	三好市
株式会社北島建設	平成27年9月24日	間伐	7.50ha	神山町
貞光食糧工業株式会社	平成27年9月24日	間伐	7.50ha	つるぎ町
大鵬薬品工業株式会社徳島工場	平成27年9月24日	間伐	7.50ha	美馬市
株式会社テレコメディア	平成27年9月24日	植栽	2.00ha	三好市ほか
株式会社徳島銀行	平成27年9月24日	間伐	112.50ha	那賀町
徳島空港ビル株式会社	平成27年9月24日	間伐	7.50ha	神山町
公益社団法人徳島県建築士会	平成27年9月24日	間伐	7.50ha	神山町
一般社団法人徳島県トラック協会	平成27年9月24日	間伐	37.50ha	神山町ほか
一般社団法人徳島県猟友会	平成27年9月24日	植栽	1.00ha	美馬市
株式会社徳島農林水産PFIサービス	平成27年9月24日	間伐	10.00ha	神山町
西松建設株式会社	平成27年9月24日	間伐	7.50ha	美馬市
株式会社ビッグウィル	平成27年9月24日	間伐	7.50ha	三好市
株式会社ビューティドクターセルムス	平成27年9月24日	間伐	7.50ha	神山町
株式会社松本コンサルタント	平成27年9月24日	間伐	11.25ha	那賀町ほか
株式会社丸本	平成27年9月24日	間伐	11.25ha	海陽町ほか
株式会社ヨコタコーポレーション	平成27年9月24日	間伐	7.50ha	吉野川市
アサヒビール株式会社徳島支社	平成28年2月10日	間伐・植栽	20.30ha	三好市ほか
東海運株式会社	平成28年2月10日	間伐	7.50ha	神山町
阿波郡東部農業協同組合	平成28年2月10日	間伐	7.50ha	阿波市
株式会社大塚製薬工場	平成28年2月10日	間伐	7.50ha	三好市
サンスター株式会社徳島工場	平成28年2月10日	間伐	7.50ha	那賀町
株式会社ジェイテクト徳島工場	平成28年2月10日	間伐	7.50ha	美馬市
四国建設コンサルタント株式会社	平成28年2月10日	間伐	7.50ha	那賀町
四国放送株式会社	平成28年2月10日	間伐	7.50ha	美馬市ほか
電源開発株式会社橘湾火力発電所	平成28年2月10日	間伐	7.50ha	阿南市
東亜合成株式会社徳島工場	平成28年2月10日	間伐	7.50ha	三好市
徳島県農業協同組合中央会	平成28年2月10日	間伐	7.50ha	三好市ほか
徳農種苗株式会社	平成28年2月10日	間伐	7.50ha	佐那河内村
ニタコンサルタント株式会社	平成28年2月10日	間伐	7.50ha	美馬市ほか
株式会社日新	平成28年2月10日	植栽	5.00ha	三好市
日本たばこ産業株式会社	平成28年2月10日	間伐・植栽	24.50ha	阿波市ほか
株式会社はなおか	平成28年2月10日	間伐	7.50ha	徳島市
東とくしま農業協同組合	平成28年2月10日	間伐	7.50ha	勝浦町ほか
東とくしま農業協同組合	平成28年2月10日	間伐・植栽	66.80ha	勝浦町ほか
株式会社フジタ建設コンサルタント	平成28年2月10日	間伐	7.50ha	美馬市
リカオー株式会社	平成28年2月10日	間伐	7.50ha	美馬市ほか
株式会社リブドゥコーポレーション	平成28年2月10日	間伐	7.50ha	美馬市ほか
赤松化成工業株式会社	平成28年10月21日	間伐	7.50ha	那賀町
大久保産業株式会社	平成28年10月21日	植栽	1.00ha	つるぎ町
貞光食糧工業株式会社	平成28年10月21日	間伐	7.50ha	美馬市
大鵬薬品工業株式会社徳島工場	平成28年10月21日	間伐	7.50ha	美馬市
徳島空港ビル株式会社	平成28年10月21日	植栽	1.00ha	つるぎ町
公益社団法人徳島県建築士会	平成28年10月21日	植栽	1.00ha	那賀町
一般社団法人徳島県森林協会	平成28年10月21日	間伐	7.50ha	美馬市

企業名	締結日	協定内容		
		内容	面積	場所
一般社団法人徳島県バス協会	平成28年10月21日	植栽	1.00ha	つるぎ町
一般社団法人徳島県猟友会	平成28年10月21日	植栽	1.00ha	海陽町
那賀川工業用水利水者協議会	平成28年10月21日	植栽	2.50ha	那賀町
西松建設株式会社	平成28年10月21日	植栽	1.00ha	海陽町
株式会社日産サティオ徳島	平成28年10月21日	間伐	7.50ha	美波町
株式会社ビッグウィル	平成28年10月21日	間伐	7.50ha	三好市
株式会社ビューティドクターセルムス	平成28年10月21日	間伐	7.50ha	美波町
株式会社松本コンサルタント	平成28年10月21日	植栽	1.50ha	海陽町
株式会社丸本	平成28年10月21日	間伐	11.25ha	海陽町
森田緑化株式会社	平成28年10月21日	間伐	7.50ha	神山町
株式会社ヨコタコーポレーション	平成28年10月21日	間伐	7.50ha	吉野川市
株式会社四電工徳島支店	平成28年10月21日	植栽	1.00ha	那賀町
アサヒビール株式会社徳島支社	平成29年3月3日	植栽	4.00ha	神山町ほか
阿波町農業協同組合	平成29年3月3日	間伐	7.50ha	阿波市
エクストリームチャレンジin四国の右下実行委員会	平成29年3月3日	植栽	1.00ha	那賀町ほか
「四国の右下」ロードライドイベント実行委員会	平成29年3月3日			
千羽海崖トレイルランニングレース実行委員会	平成29年3月3日			
つるぎのめぐみワイルドウォーク実行委員会	平成29年3月3日			
エヌ・アンド・イー株式会社	平成29年3月3日	間伐	7.50ha	那賀町
株式会社大塚製薬工場	平成29年3月3日	間伐	7.50ha	美馬市
サンスター株式会社徳島工場	平成29年3月3日	間伐	7.50ha	那賀町
株式会社ジェイテクト徳島工場	平成29年3月3日	間伐	7.50ha	牟岐町
四国建設コンサルタント株式会社	平成29年3月3日	植栽	1.00ha	那賀町
四国放送株式会社	平成29年3月3日	植栽	1.00ha	那賀町
株式会社テレコメディア	平成29年3月3日	植栽	2.00ha	神山町
電源開発株式会社橋湾火力発電所	平成29年3月3日	間伐	7.50ha	牟岐町
東亜合成株式会社徳島工場	平成29年3月3日	間伐	7.50ha	つるぎ町
徳島県漁業協同組合連合会	平成29年3月3日	植栽	1.00ha	海陽町
徳島県農業協同組合中央会	平成29年3月3日	植栽	1.00ha	那賀町
生活協同組合とくしま生協	平成29年3月3日	植栽	1.00ha	海陽町
徳農種苗株式会社	平成29年3月3日	植栽	1.00ha	那賀町
ニタコンサルタント株式会社	平成29年3月3日	植栽	1.00ha	那賀町
ニホンフラッシュ株式会社	平成29年3月3日	植栽	1.00ha	海陽町
株式会社はなおか	平成29年3月3日	間伐	7.50ha	神山町
東とくしま農業協同組合	平成29年3月3日	植栽	1.00ha相当分	上勝町
社会福祉法人悠林舎	平成29年3月3日	植栽	1.00ha	那賀町
リカオー株式会社	平成29年3月3日	植栽	1.00ha	那賀町
株式会社リブドゥコーポレーション徳島市場工場	平成29年3月3日	間伐	37.50ha予定	美馬市ほか
株式会社リブドゥコーポレーション徳島貞光工場	平成29年3月3日	間伐	37.50ha予定	美馬市ほか
株式会社リブドゥコーポレーション徳島三野工場	平成29年3月3日	間伐	37.50ha予定	三好市ほか
赤松化成工業株式会社	平成29年8月3日	間伐	7.50ha	美馬市
東海運株式会社	平成29年8月3日	間伐	7.50ha	神山町
大久保産業株式会社	平成29年8月3日	植栽	1.00ha	那賀町
株式会社かみくぼ住宅	平成29年8月3日	植栽	1.00ha	海陽町
貞光食糧工業株式会社	平成29年8月3日	間伐	7.50ha	美馬市ほか
大鵬薬品工業株式会社徳島工場	平成29年8月3日	間伐	7.50ha	美馬市
徳島空港ビル株式会社	平成29年8月3日	間伐	7.50ha	牟岐町ほか
公益社団法人徳島県建築士会	平成29年8月3日	植栽	1.00ha	海陽町
一般社団法人徳島県森林協会	平成29年8月3日	植栽	1.00ha	那賀町
一般社団法人徳島県猟友会	平成29年8月3日	間伐	7.50ha	美馬市
西松建設株式会社四国支店	平成29年8月3日	間伐	7.50ha	三好市



企業名	締結日	協定内容		
		内容	面積	場所
株式会社日産サティオ徳島	平成29年8月3日	間伐	7.50ha	神山町
株式会社ビューティドクターセルムス	平成29年8月3日	間伐	7.50ha	美波町
マツシマ林工株式会社	平成29年8月3日	植栽	5.00ha	海陽町ほか
株式会社松本コンサルタント	平成29年8月3日	植栽	1.50ha	那賀町
株式会社丸本	平成29年8月3日	間伐	11.25ha	海陽町
森田緑化株式会社	平成29年8月3日	間伐	7.50ha	徳島市
株式会社ヨコタコーポレーション	平成29年8月3日	間伐	7.50ha	吉野川市
株式会社四電工徳島支店	平成29年8月3日	植栽	1.00ha	つるぎ町
アサヒビール株式会社徳島支社	平成30年3月28日	植栽	5.00ha	那賀町
株式会社伊藤園	平成30年3月28日	植栽	1.25ha	美馬市ほか
株式会社大塚製薬工場	平成30年3月28日	植栽	0.10ha	美馬市
		間伐	4.00ha	
株式会社小川生薬	平成30年3月28日	植栽	1.00ha	三好市
かねこみそ株式会社	平成30年3月28日	植栽	1.00ha	美馬市
神山椎茸生産販売協同組合	平成30年3月28日	植栽	2.00ha	神山町
サンスター株式会社徳島工場	平成30年3月28日	間伐	7.50ha	美馬市
株式会社ジェイテクト徳島工場	平成30年3月28日	間伐	11.25ha	徳島市ほか
		植栽	1.00ha	
四国建設コンサルタント株式会社	平成30年3月28日	植栽	1.00ha	那賀町
四国放送株式会社	平成30年3月28日	植栽	1.00ha	海陽町
生活協同組合とくしま生協	平成30年3月28日	植栽	1.00ha	那賀町
エクストリームチャレンジin四国の右下実行委員会	平成30年3月28日	間伐	5.00ha	牟岐町ほか
「四国の右下」ロードライドイベント実行委員会	平成30年3月28日			
千羽海崖トレイルランニングレース実行委員会	平成30年3月28日	植栽	0.46ha	那賀町
つるぎのめぐみワイルドウォーク実行委員会	平成30年3月28日	植栽	0.46ha	那賀町
ダイワロイヤル株式会社	平成30年3月28日	植栽	1.00ha	海陽町
電源開発株式会社橘湾火力発電所	平成30年3月28日	間伐	7.50ha	阿南市ほか
東亜合成株式会社徳島工場	平成30年3月28日	間伐	7.50ha	美波町
		植栽	0.40ha	
株式会社徳島銀行	平成30年3月28日	間伐	22.50ha	神山町
		植栽	1.00ha	
徳島県農業協同組合中央会	平成30年3月28日	植栽	0.40ha	神山町
徳島トヨペット株式会社	平成30年3月28日	間伐	22.05ha	神山町
		植栽	1.00ha	
徳島ペプシコーラ販売株式会社	平成30年3月28日	植栽	1.00ha	海陽町
徳島ロータリークラブ	平成30年3月28日	植栽	0.60ha	神山町
		間伐	37.50ha	
徳農種苗株式会社	平成30年3月28日	植栽	1.00ha	那賀町
ニタコンサルタント株式会社	平成30年3月28日	植栽	1.00ha	那賀町
ニホンフラッシュ株式会社	平成30年3月28日	植栽	1.00ha	海陽町
株式会社はなおか	平成30年3月28日	植栽	1.00ha	神山町
東とくしま農業協同組合	平成30年3月28日	間伐	7.50ha	上勝町ほか
リカオー株式会社	平成30年3月28日	植栽	1.00ha	那賀町
赤松化成工業株式会社	平成30年8月2日	間伐	7.50ha	那賀町
株式会社いわさ	平成30年8月2日	間伐	7.50ha	那賀町
大久保産業株式会社	平成30年8月2日	間伐	2.90ha	神山町
貞光食糧工業株式会社	平成30年8月2日	間伐	7.50ha	美馬市ほか
株式会社セイコーハウジング	平成30年8月2日	間伐	7.50ha	那賀町
大鵬薬品工業株式会社徳島工場	平成30年8月2日	間伐	7.50ha	美馬市
タイヨウ鉄工建設株式会社	平成30年8月2日	間伐	2.90ha	神山町
株式会社徳島銀行	平成30年8月2日	植栽・間伐	26.00ha	上勝町
徳島空港ビル株式会社	平成30年8月2日	間伐	7.50ha	那賀町

企業名	締結日	協定内容		
		内容	面積	場所
公益社団法人徳島県建築士会	平成30年8月2日	間伐	7.50ha	那賀町
一般社団法人徳島県森林協会	平成30年8月2日	間伐	7.50ha	那賀町
一般社団法人徳島県猟友会	平成30年8月2日	間伐	7.50ha	那賀町
西松建設株式会社四国支店	平成30年8月2日	間伐	7.50ha	那賀町
株式会社花由	平成30年8月2日	間伐	7.50ha	徳島市
株式会社ビューティドクターセルムス	平成30年8月2日	間伐	7.50ha	美波町
株式会社松本コンサルタント	平成30年8月2日	間伐	11.25ha	那賀町
株式会社丸本	平成30年8月2日	間伐	11.25ha	海陽町
森田緑化株式会社	平成30年8月2日	間伐	7.50ha	徳島市
株式会社ヨコタコーポレーション	平成30年8月2日	間伐	7.50ha	吉野川市
株式会社四電工徳島支店	平成30年8月2日	植栽	1.30ha	海陽町
株式会社ラムダ	平成30年8月2日	植栽	1.00ha	海陽町
株式会社大塚製薬工場	平成31年1月29日	植栽・間伐	59.00ha	美馬市
大塚製薬株式会社	平成31年1月29日			
大鵬薬品工業株式会社	平成31年1月29日			
大塚化学株式会社	平成31年1月29日			
大塚倉庫株式会社	平成31年1月29日			
大塚食品株式会社	平成31年1月29日			
アース製薬株式会社	平成31年1月29日			
大塚包装工業株式会社	平成31年1月29日			
大塚テクノ株式会社	平成31年1月29日			
アース環境サービス株式会社	平成31年1月29日			
アサヒビール株式会社徳島支社	平成31年2月27日	間伐・植栽	21.00ha	美波町ほか
株式会社伊藤園	平成31年2月27日	植栽	1.25ha	つるぎ町
神山椎茸生産販売協同組合	平成31年2月27日	植栽	2.00ha	神山町
喜多機械産業株式会社	平成31年2月27日	植栽	1.00ha	海陽町
株式会社ケージェーケー	平成31年2月27日	間伐	7.50ha	海陽町
株式会社ジェイテクト徳島工場	平成31年2月27日	間伐	18.75ha	海陽町
四国建設コンサルタント株式会社	平成31年2月27日	間伐	2.80ha	神山町
四国放送株式会社	平成31年2月27日	植栽	1.00ha	つるぎ町
ダイワロイヤル株式会社	平成31年2月27日	植栽	1.00ha	海陽町
株式会社高橋ふとん店	平成31年2月27日	植栽	1.00ha	吉野川市
電源開発株式会社橘湾火力発電所	平成31年2月27日	間伐	7.50ha	阿南市
東亜合成株式会社徳島工場	平成31年2月27日	間伐	7.50ha	三好市
徳島県農業協同組合中央会	平成31年2月27日	植栽	1.00ha	つるぎ町
徳島製材団地協同組合	平成31年2月27日	間伐	7.50ha	三好市
生活協同組合とくしま生協	平成31年2月27日	植栽	1.00ha	那賀町
徳農種苗株式会社	平成31年2月27日	植栽	1.00ha	那賀町
ニタコンサルタント株式会社	平成31年2月27日	間伐	7.50ha	三好市
ニホンフラッシュ株式会社	平成31年2月27日	間伐	7.50ha	つるぎ町
株式会社秦商事	平成31年2月27日	間伐	7.50ha	つるぎ町
株式会社はなおか	平成31年2月27日	植栽	1.00ha	那賀町
東とくしま農業協同組合	平成31年2月27日	間伐	7.50ha	上勝町ほか
富士木材工業協同組合	平成31年2月27日	間伐	7.50ha	つるぎ町
吉野川北岸土地改良区	平成31年2月27日	間伐	11.25ha	阿波市
リカオー株式会社	平成31年2月27日	植栽	1.00ha	那賀町
赤松化成工業株式会社	令和元年8月5日	間伐	7.50ha	那賀町
東海運株式会社	令和元年8月5日	間伐	7.50ha	那賀町
株式会社いさわ	令和元年8月5日	間伐	7.50ha	那賀町
大久保産業株式会社	令和元年8月5日	間伐	1.00ha	神山町
貞光食糧工業株式会社	令和元年8月5日	間伐	7.50ha	美馬市・つるぎ町

企業名	締結日	協定内容		
		内容	面積	場所
株式会社セイコーハウジング	令和元年8月5日	間伐	7.50ha	那賀町
タイヨウ鉄工建設株式会社	令和元年8月5日	間伐	1.00ha	神山町
徳島空港ビル株式会社	令和元年8月5日	間伐	7.50ha	那賀町
公益社団法人徳島県建築士会	令和元年8月5日	間伐	7.50ha	那賀町
一般社団法人徳島県森林協会	令和元年8月5日	間伐	7.50ha	那賀町
一般社団法人徳島県猟友会	令和元年8月5日	間伐	7.50ha	那賀町
西松建設株式会社四国支店	令和元年8月5日	間伐	7.50ha	那賀町
株式会社ビューティドクターセルムス	令和元年8月5日	間伐	7.50ha	美波町
株式会社松本コンサルタント	令和元年8月5日	間伐	11.25ha	那賀町
株式会社丸本	令和元年8月5日	間伐	11.25ha	海陽町
三木資源株式会社	令和元年8月5日	間伐	7.50ha	海陽町
森田緑化株式会社	令和元年8月5日	間伐	7.50ha	徳島市
株式会社ユーラス上勝神山風力	令和元年8月5日	間伐	20.00ha	上勝町
株式会社ヨコタコーポレーション	令和元年8月5日	間伐	7.50ha	吉野川市
株式会社四電工徳島支店	令和元年8月5日	間伐	8.47ha	海陽町
アサヒビール(株)徳島支社	令和2年2月28日	間伐・植栽	10.52ha	那賀町・海陽町
(株)伊藤園	令和2年2月28日	間伐	9.37ha	那賀町・海陽町
オーシャントランス(株)	令和2年2月28日	間伐	7.50ha	那賀町
神山椎茸生産販売協同組合	令和2年2月28日	植栽	0.70ha	神山町
喜多機械産業(株)	令和2年2月28日	間伐	7.50ha	海陽町
(株)ケージェーケー	令和2年2月28日	間伐	7.50ha	海陽町
(株)ジェイテクト徳島工場	令和2年2月28日	間伐	18.75ha	那賀町・海陽町
四国建設コンサルタント(株)	令和2年2月28日	間伐・植栽	1.00ha	神山町
四国放送(株)	令和2年2月28日	植栽	1.00ha	海陽町
シミズ精工株式会社	令和2年2月28日	植栽	1.00ha	那賀町
ダイワロイヤル(株)	令和2年2月28日	植栽	1.00ha	海陽町
電源開発(株)橘湾火力発電所	令和2年2月28日	間伐	7.50ha	阿南市
東亜合成(株)徳島工場	令和2年2月28日	間伐	7.50ha	那賀町
徳島県農業協同組合中央会	令和2年2月28日	間伐	7.50ha	徳島市
生活協同組合とくしま生協	令和2年2月28日	植栽	1.00ha	那賀町・海陽町
徳農種苗(株)	令和2年2月28日	植栽	1.00ha	海陽町
西日本電信電話(株)徳島支店	令和2年2月28日	植栽	1.00ha	海陽町
ニタコンサルタント(株)	令和2年2月28日	植栽	1.00ha	三好市
ニホンフラッシュ(株)	令和2年2月28日	植栽	1.00ha	海陽町
(株)はなおか	令和2年2月28日	植栽	1.00ha	海陽町
東とくしま農業協同組合	令和2年2月28日	間伐・植栽	1.20ha	勝浦町
東とくしま農業協同組合	令和2年2月28日	間伐・植栽	26.00ha	勝浦町
(株)布川製作所	令和2年2月28日	間伐	7.50ha	那賀町
富士木材工業協同組合	令和2年2月28日	間伐・植栽	4.25ha	那賀町・海陽町
吉野川北岸土地改良区	令和2年2月28日	植栽	1.50ha	三好市
(株)ラムダ	令和2年2月28日	植栽	1.00ha	海陽町
リカオー(株)	令和2年2月28日	植栽	1.00ha	海陽町

資料: 林業戦略課公有林化担当調べ(令和2年3月31日現在)

## 5 特 用 林 産 物

56表 特用林産物生産の推移

品 目	単位	S60		H2		H7		H12		H17	
		生産量	金額	生産量	金額	生産量	金額	生産量	金額	生産量	金額
生しいたけ	トン	2,242.4	2,612.2	3,137.2	4,118.9	3,349.1	3,620.9	4,071.3	3,989.8	5,600.0	5,611.2
乾しいたけ	トン	57.2	257.9	44.7	174.2	20.2	66.8	6.4	19.6	5.0	21.0
ひらたけ	トン	118.5	112.5	211.9	142.0	34.7	34.7	30.8	18.2	11.2	6.8
なめこ	トン	32.4	29.0	14.4	8.8	4.5	4.2	1.5	0.9	4.4	2.0
まつたけ	kg	2,635.0	34.6	2,890.0	79.4	1,135.0	54.4	114.0	5.3	11.0	0.3
まいたけ	トン	-	-	-	-	-	-	25.0	22.5	-	-
えりんぎ	トン	-	-	-	-	-	-	-	-	-	-
生きくらげ	トン	-	-	-	-	-	-	-	-	-	-
乾きくらげ	トン	-	-	-	-	-	-	-	-	-	-
乾ぜんまい	トン	9.3	46.5	42.4	195.0	37.2	156.1	22.5	132.7	18.8	15.2
葉わさび	トン	-	-	-	-	-	-	18.4	21.6	33.9	64.9
た ら	トン	0.2	0.7	1.6	5.9	2.2	-	-	112.4	24.7	75.5
う ど	トン	1.0	0.7	3.3	2.1	1.7	0.8	0.8	0.4	0.4	0.2
きはだ	kg	130.0	0.1	210.0	0.1	1,000.0	0.8	100.0	0.1	-	-
ぎんなん	トン	-	-	-	-	1.6	1.3	2.5	3.9	5.0	2.7
竹 材	千束	145.0	69.8	148.2	88.9	69.2	47.8	42.0	39.1	6.9	2.4
うるし	kg	45.0	1.5	55.0	1.8	8.0	0.4	12.0	0.4	-	-
しきみ	トン	-	-	341.7	205.0	330.0	253.0	226.9	195.2	8.6	5.3
こうぞ	kg	-	-	-	-	1,650.0	0.8	-	-	-	-
木 炭	トン	110.6	21.5	190.6	39.3	104.8	23.9	94.2	22.3	44.8	9.4
竹 炭	トン	-	-	-	-	-	-	20.0	22.0	15.6	14.0
合 計		3,187.0		5,061.4		4,265.9		4,606.4		5,830.9	

資料: 林業戦略課森林企画担当調べ(令和2年3月31日現在)

(単位:百万円)

H22		H27		H28		H29		H30		R1	
生産量	金額	生産量	金額	生産量	金額	生産量	金額	生産量	金額	生産量	金額
8,789.0	7,813.8	8,417.5	8,350.2	8,289.0	8,189.5	8,150.4	8,036.3	8,110.7	7,648.4	8,209.4	7,741.5
3.0	13.4	6.0	25.3	5.9	25.1	5.2	22.4	4.5	17.2	3.4	10.5
5.0	4.0	2.8	2.2	0.2	0.2	0.6	0.4	3.4	2.4	1.0	0.7
3.3	2.0	4.2	3.9	3.4	1.7	-	-	0.1	0.0	0.0	0.0
29.0	1.1	-	-	-	-	-	-	-	-	0.0	0.0
-	-	-	-	-	-	-	-	-	-	-	-
9.3	3.9	7.0	2.8	5.6	2.2	-	-	-	-	-	-
-	-	-	-	-	-	-	-	-	-	3.3	4.6
-	-	-	-	-	-	-	-	3.0	4.3	3.6	19.8
-	-	0.4	2.4	0.3	2.4	0.6	4.7	0.3	2.1	1.5	10.5
14.8	23.2	12.2	24.8	13.4	28.5	14.5	32.1	11.4	26.2	11.2	24.9
23.8	55.5	11.2	42.7	5.2	22.4	6.8	25.0	6.0	25.5	3.8	13.1
-	-	-	-	-	-	-	-	-	-	-	-
-	-	-	-	-	-	-	-	-	-	0.0	0.0
-	-	-	-	-	-	-	-	-	-	-	-
5.9	1.8	5.4	1.6	6.9	2.1	21.7	10.3	1.1	1.4	1.1	1.4
-	-	-	-	-	-	-	-	-	-	3.0	0.0
13.4	48.8	22.3	4.9	14.0	2.9	17.6	3.8	16.4	3.5	14.8	3.1
-	-	-	-	-	-	-	-	-	-	-	-
58.4	13.2	49.5	11.9	19.9	4.0	15.4	3.1	9.6	1.9	11.6	2.3
12.3	11.1	15.1	13.6	17.5	15.8	18.9	17.0	18.9	17.0	18.1	16.3
7,991.8		8,486.3		8,296.8		8,155.1		7,749.9		7,848.7	

57表 特用林産物生産実績（その1）

県民局等 市町村名	品目	きのこ類						
		生しいたけ(トン)		乾しいたけ(トン)				
		計	菌床	計	どんこ	香信	山成	菌床
東部農林 水産局 (徳島)	徳島市	1,576.3	1,575.7	0.1	-	-	-	0.1
	鳴門市	29.6	29.6	0.1	-	-	-	0.1
	小松島市	2,847.3	2,847.3	1.6	-	-	-	1.6
	勝浦町	240.6	240.6	-	-	-	-	-
	上勝町	112.3	112.0	-	-	-	-	-
	佐那河内村	297.3	297.3	-	-	-	-	-
	石井町	39.9	39.9	-	-	-	-	-
	神山町	1,248.2	1,247.9	1.2	-	-	-	1.2
	松茂町	-	-	-	-	-	-	-
	北島町	-	-	-	-	-	-	-
	藍住町	-	-	-	-	-	-	-
	板野町	-	-	-	-	-	-	-
	上板町	-	-	-	-	-	-	-
小計	6,391.4	6,390.2	3.0	-	-	-	3.0	
東部農林 水産局 (吉野川)	吉野川市	5.3	2.4	-	-	-	-	-
	阿波市	5.2	4.4	-	-	-	-	-
	小計	10.5	6.8	-	-	-	-	-
南部総合 県民局 (美波)	牟岐町	-	-	-	-	-	-	-
	美波町	45.0	45.0	-	-	-	-	-
	海陽町	-	-	-	-	-	-	-
小計	45.0	45.0	-	-	-	-	-	
南部総合 県民局 (那賀)	阿南市	1,466.0	1,466.0	-	-	-	-	-
	那賀町	0.4	0.4	-	-	-	-	-
	小計	1,466.4	1,466.4	-	-	-	-	-
西部総合 県民局 (美馬)	美馬市	94.7	93.0	0.0	0.0	0.0	-	-
	つるぎ町	6.4	6.1	0.1	0.0	-	-	0.1
	小計	101.1	99.1	0.1	0.0	0.0	-	0.1
西部総合 県民局 (三好)	三好市	194.4	148.1	0.3	0.0	0.1	0.1	-
	東みよし町	0.5	0.5	0.1	-	-	-	0.1
	小計	194.9	148.6	0.3	0.0	0.1	0.1	0.1
合計	8,209.4	8,156.1	3.4	0.1	0.2	0.1	3.1	
平均単価(円/kg、円/束)	943		3,100					
生産額(千円)	7,741,464		10,416					

資料：林業戦略課森林企画担当調べ(令和元年12月31日現在)

きのこ類							山菜・薬草等		
ひらたけ (トン)	なめこ (トン)	えのきたけ (トン)	まいたけ (トン)	まつたけ (kg)	えりんぎ (トン)	きくらげ (トン)	乾ぜんまい (トン)	たらのめ (トン)	きはだ (トン)
-	-	-	-	-	-	2.8	-	-	-
-	-	-	-	-	-	-	-	0.3	-
-	-	-	-	-	-	-	-	-	-
-	-	-	-	-	-	-	-	0.0	-
-	-	-	-	-	-	-	-	0.0	-
-	-	-	-	-	-	-	-	0.0	-
-	-	-	-	-	-	-	-	-	-
-	-	-	-	-	-	-	-	0.0	-
-	-	-	-	-	-	-	-	-	-
-	-	-	-	-	-	-	-	-	-
-	-	-	-	-	-	-	-	-	-
-	-	-	-	-	-	-	-	-	-
-	-	-	-	-	-	2.8	0.0	0.3	-
-	-	-	-	-	-	-	-	0.5	-
0.3	-	-	-	-	-	-	-	0.2	-
0.3	-	-	-	-	-	-	-	0.7	-
-	-	-	-	-	-	-	-	-	-
-	-	-	-	-	-	-	-	-	-
-	-	-	-	-	-	-	-	-	-
-	-	-	-	-	-	-	-	-	-
-	-	-	-	-	-	-	-	-	-
-	-	-	-	-	-	-	-	-	-
-	-	-	-	-	-	-	-	-	-
-	-	-	-	-	-	-	1.3	1.0	-
0.1	-	-	-	-	-	-	-	-	-
0.1	-	-	-	-	-	-	1.3	1.0	-
-	-	-	-	-	-	-	0.2	0.5	-
0.6	-	-	-	-	-	3.0	-	1.2	-
0.6	-	-	-	-	-	3.0	0.2	1.7	-
1.0	0.0	-	-	-	-	5.8	1.5	3.8	-
700	-	-	-	-	-	1,400	7,000	3,460	-
700	-	-	-	-	-	8,120	10,500	13,148	-

※ 合計が一致しないのは有効数値で四捨五入しているため

特用林産物生産実績（その2）

県民局等 市町村名	品目	山 菜 ・ 薬 草 等			根茎類等	非 食 用		
		わらび (トン)	ふ き (トン)	ゲンノショウコ (kg)	葉わさび (トン)	竹 材 (千束)		
						計	まだけ	もうそう竹
東 部 農 林 水 産 局 ( 徳 島 )	徳 島 市	-	-	-	-	-	-	-
	鳴 門 市	-	-	-	-	-	-	-
	小 松 島 市	-	-	-	-	-	-	-
	勝 浦 町	0.1	0.4	-	-	-	-	-
	上 勝 町	0.5	1.6	-	7.0	-	-	-
	佐那河内村	0.1	-	-	-	-	-	-
	石 井 町	-	-	-	-	-	-	-
	神 山 町	1.0	47.2	-	-	-	-	-
	松 茂 町	-	-	-	-	-	-	-
	北 島 町	-	-	-	-	-	-	-
	藍 住 町	-	-	-	-	-	-	-
	板 野 町	-	-	-	-	-	-	-
	上 板 町	-	-	-	-	-	-	-
小 計	1.6	49.2	-	7.0	-	-	-	
東 部 農 林 水 産 局 ( 吉 野 川 )	吉 野 川 市	-	0.4	-	-	-	-	-
	阿 波 市	-	-	-	-	-	-	-
	小 計	-	0.4	-	-	-	-	-
南 部 総 合 県 民 局 ( 美 波 )	牟 岐 町	-	-	-	-	-	-	-
	美 波 町	-	-	-	-	-	-	-
	海 陽 町	-	-	-	-	-	-	-
	小 計	-	-	-	-	-	-	-
南 部 総 合 県 民 局 ( 那 賀 )	阿 南 市	-	60.8	-	4.2	1.1	0.7	0.5
	那 賀 町	-	-	-	-	-	-	-
	小 計	-	60.8	-	4.2	1.1	0.7	0.5
西 部 総 合 県 民 局 ( 美 馬 )	美 馬 市	0.8	0.6	-	-	-	-	-
	つ る ぎ 町	-	-	-	-	-	-	-
	小 計	0.8	0.6	-	-	-	-	-
西 部 総 合 県 民 局 ( 三 好 )	三 好 市	0.2	1.1	-	0.0	-	-	-
	東 み よ し 町	0.4	0.0	-	-	-	-	-
	小 計	0.6	1.1	-	-	-	-	-
合 計		3.0	112.1	-	11.2	1.1	0.7	0.5
平均単価(円/kg、円/束)		943	373	-	2,219	-	2,000	400
生産額(千円)		2,829	41,813	-	24,853	1,600	1,400	200

資料：林業戦略課森林企画担当調べ(令和元年12月31日現在)



非食用 しきみ (トン)	木炭等			竹炭 (トン)	備考
	木炭(トン)		黒炭		
	計	白炭			
0.1	-	-	-	0.1	
-	-	-	-	-	
-	-	-	-	-	
-	-	-	-	-	
-	1.6	-	1.6	-	
-	-	-	-	-	
-	-	-	-	-	
1.3	3.2	-	3.2	-	
-	-	-	-	-	
-	-	-	-	-	
-	-	-	-	-	
-	-	-	-	-	
-	-	-	-	-	
1.4	4.8	-	4.8	0.1	
-	-	-	-	-	
-	-	-	-	-	
-	-	-	-	-	
-	-	-	-	-	
2.0	-	-	-	-	
-	-	-	-	-	
2.0	-	-	-	-	
4.3	-	-	-	18.0	
-	1.2	-	1.2	-	
4.3	1.2	-	1.2	18.0	
0.8	3.6	-	3.6	-	
3.6	-	-	-	-	
4.4	3.6	-	3.6	-	
-	2.1	-	2.1	-	
2.7	-	-	-	-	
2.7	2.1	-	2.1	-	
14.8	11.6	-	11.6	18.1	
209	200			900	
3,093	2,320			16,290	

※ 合計が一致しないのは有効数値で四捨五入しているため

58表 しいたけ生産者数

(ア)原木しいたけ

(単位:戸)

区 分	600本 未 満	600本～ 3,000本	3,000本～ 10,000本	10,000本～ 30,000本	30,000本 以 上	計
生しいたけ	6	3	5	0	0	14
乾しいたけ	0	1	3	0	0	4
計	6	4	8	0	0	18

(イ)菌床しいたけ

(単位:戸)

区 分	5,000個 未 満	5,000個～ 10,000個	10,000個～ 15,000個	15,000個～ 20,000個	20,000個 以 上	計
生 産 者	25	11	18	14	92	160

資料:林業戦略課森林企画担当調べ(令和元年12月31日現在)

## 6 林 業 機 械

59表 林業機械保有台数の推移

(単位:台)

種別		年度										
		60	2	7	12	17	22	26	27	28	29	30
索 道	小・中架線	271	52	11	11	9	9	9	9	10	9	6
	重架線	142	53	74	77	55	56	55	55	103	94	51
	計	413	105	85	88	64	65	64	64	113	103	57
集 材 機	大 型	275	280	283	274	235	217	211	201	241	236	119
	小 型	265	242	243	201	161	144	138	134	147	142	44
	計	540	522	526	475	396	361	349	335	388	378	163
チェーンソー		4,169	4,710	4,911	4,230	3,197	3,174	3,130	3,030	3,142	2,910	2,031
刈 払 機		2,038	3,278	3,448	3,029	2,347	2,266	2,241	2,141	2,184	2,042	1,504
高 性 能 林 業 機 械	プロセッサ	-	-	6	15	27	44	59	63	63	62	63
	スイングヤーダ	-	-	-	1	11	-	48	50	50	56	54
	ハーベスタ	-	-	-	1	1	3	17	20	24	26	31
	フォワーダ	-	-	-	4	17	33	63	65	63	67	68
	タワーヤーダ	-	-	2	4	5	3	4	4	4	4	4
	グラップルソー	-	-	4	4	3	2	1	1	2	6	5

資料:林業戦略課森林企画担当調べ(平成31年3月31日現在)





V

## 林業經營編

1 經 營 構 造

2 森 林 組 合

3 森 林 災 害 ， 森 林 保 險

4 森 林 整 備 加 速 化 ・  
森 林 業 飛 躍 事 業

5 林 業 後 繼 者 等

# 1 経営構造

60表 保有山林面積規模別林家数と面積

区 分		総 数		0.1 ～ 1		1 ～ 5		5 ～ 10	
		林家数	面積	林家数	面積	林家数	面積	林家数	面積
1980年	実 数	34,945	132,946	15,128	6,285	14,073	29,793	3,097	19,662
	構 成 比	100.0	100.0	43.3	4.7	40.3	22.4	8.9	14.8
1990年	実 数	32,115	129,318	14,261	6,066	12,592	26,900	2,872	18,206
	構 成 比	100.0	100.0	44.4	4.7	39.2	20.8	8.9	14.1
2000年	実 数	16,685	110,602	-	-	12,046	26,321	2,602	16,911
	構 成 比	100.0	100.0	-	-	72.2	23.8	15.6	15.3
2010年	実 数	15,040	91,993	8,012	13,202	2,954	10,320	2,150	13,687
	構 成 比	100.0	100.0	53.3	14.4	19.6	11.2	14.3	14.9
2015年	実 数	13,434	85,401	7,078	11,682	2,629	9,167	1,923	12,272
	構 成 比	100.0	100.0	52.7	13.7	19.6	10.7	14.3	14.4

資料:2015農林業センサス(平成27年2月1日現在)

※ 2000年から所有規模1ha未満の林家は集計していない

※ 2015年から面積区分の0.1ha～1haが1ha～3ha未満に、1ha～5haが3ha～5haにそれぞれ変更

61表 私有林の所有森林面積規模別森林所有者数と面積

区 分		総 数		1ha 未 満		1 ～ 10		10 ～ 30	
		所有者数	面積	所有者数	面積	所有者数	面積	所有者数	面積
実 績	実 績	82,555	258,220	43,922	17,228	34,069	107,131	3,688	58,708
	構 成 比	100.0	100.0	53.2	6.7	41.3	41.5	4.5	22.7

資料:林業戦略課森林企画担当調べ(令和2年3月31日現在)

62表 森林整備地域活動支援交付金事業実績

区 分	平成23年度	平成24年度	平成25年度	平成26年度
実 施 市 町 村 数	14	11	8	9
協 定 数	121	34	27	14
積 算 基 礎 森 林 面 積	12,369.00	2,977.00	951.20	1,132.63
交 付 金 額	70,515,000	49,799,432	30,864,380	30,463,400

資料:林業戦略課森林企画担当調べ(令和2年3月31日現在)

(単位:戸、ha、%)

10 ~ 20		20 ~ 30		30 ~ 50		50 ~ 100		100 ~ 500		500 以上	
林家数	面積	林家数	面積	林家数	面積	林家数	面積	林家数	面積	林家数	面積
1,587	19,996	502	11,063	294	10,258	159	9,945	97	18,002	8	7,942
4.5	15.0	1.4	8.3	0.8	7.7	0.5	7.5	0.3	13.6	0	6.0
1,430	17,938	433	9,625	266	9,053	165	10,119	85	16,629	11	14,782
4.5	13.9	1.4	7.4	0.8	7.0	0.5	7.8	0.3	12.9	0	11.4
1,188	15,159	366	8,201	262	9,390	145	9,292	67	12,857	9	12,471
7.1	13.7	2.2	7.4	1.6	8.5	0.9	8.4	0.4	11.6	0.1	11.3
1,144	14,374	349	7,732	231	8,128	128	8,100	66	11,525	6	4,925
7.6	15.6	2.3	8.4	1.5	8.8	0.9	8.8	0.4	12.5	0.0	5.4
1,082	13,515	318	7,080	202	7,063	129	8,205	69	12,717	4	3,700
8.1	15.8	2.4	8.3	1.5	8.3	1.0	9.6	0.5	14.9	0.0	4.3

※ 合計が一致しないのは有効数値で四捨五入しているため

(単位:人、ha、%)

30 ~ 50		50 ~ 100		100 ~ 500		500 以上		備 考
所有者数	面積	所有者数	面積	所有者数	面積	所有者数	面積	
461	17,525	255	17,150	143	26,989	17	13,489	
0.6	6.8	0.3	6.6	0.2	10.5	0.0	5.2	

※ 合計が一致しないのは有効数値で四捨五入しているため

(単位:ha、円)

平成27年度	平成28年度	平成29年度	平成30年度	令和元年度	備 考
8	8	9	13	13	
20	21	18	27	24	
987.82	787.34	1,784.54	2,596.68	1,534.19	
29,285,980	21,479,084	64,793,715	69,182,890	34,759,710	

63表 森林経営計画認定実績

(単位:ha)

区 分	平成 29 年度		平成 30 年度		令和 元 年 度		現在有効な計画		備 考	
	件数	面積	件数	面積	件数	面積	件数	面積		
市	徳島市	属 地 人 計			1	31	1	31		
	勝浦町	属 地 人 計		1	88	1	107	5	498	
		属 地 人 計		1	88	1	107	5	498	
	上勝町	属 地 人 計	3	309			2	45	5	607
		属 地 人 計	3	309			2	45	5	607
	佐那河内村	属 地 人 計					1	63	1	63
		属 地 人 計					1	63	1	63
神山町	属 地 人 計	6	733	2	111	5	22	9	1,020	
	属 地 人 計	6	733	2	111	5	22	9	1,020	
東部農林水産局(徳島)	属 地 人 計	9	1,042	3	199	10	268	21	2,219	
	属 地 人 計	9	1,042	3	199	10	268	21	2,219	
町	吉野川市	属 地 人 計	1	214			2	101	4	362
		属 地 人 計	1	214			2	101	4	362
	東部農林水産局(吉野川)	属 地 人 計	1	214			2	101	4	362
		属 地 人 計	1	214			2	101	4	362
村	美波町	属 地 人 計					1	72	6	447
		属 地 人 計					1	72	6	447
	牟岐町	属 地 人 計			2	224			2	224
		属 地 人 計			2	224			2	224
	海陽町	属 地 人 計	2	195	1	82	4	1,405	16	2,948
		属 地 人 計	2	195	1	82	4	1,405	16	2,948
	南部総合県民局(美波)	属 地 人 計	2	195	3	306	5	1,477	24	3,619
		属 地 人 計	2	195	3	306	5	1,477	24	3,619
	阿南市	属 地 人 計	2	233	1	123	2	360	3	734
		属 地 人 計	2	233	1	123	2	360	3	734
那賀町	属 地 人 計	4	514	3	139	11	82	25	2,445	
	属 地 人 計	1	113					1	113	
南部総合県民局(那賀)	属 地 人 計	5	627	3	139	11	82	26	2,558	
	属 地 人 計	6	747	4	262	13	442	28	3,179	
美馬市	属 地 人 計	1	113					1	113	
	属 地 人 計	7	860	4	262	13	442	29	3,292	
美馬市	属 地 人 計	4	631	4	819	3	156	16	2,829	
	属 地 人 計	4	631	4	819	3	156	16	2,829	
つるぎ町	属 地 人 計	1	97	2	722	1	133	5	1,005	
	属 地 人 計	1	97	2	722	1	133	5	1,005	
西部総合県民局(美馬)	属 地 人 計	5	728	6	1,541	4	289	21	3,834	
	属 地 人 計	5	728	6	1,541	4	289	21	3,834	
三好市	属 地 人 計	5	618	15	2,483	7	545	44	5,162	
	属 地 人 計	5	618	15	2,483	7	545	44	5,162	
東みよし町	属 地 人 計	1	33			1	55	2	87	
	属 地 人 計	1	33			1	55	2	87	
西部総合県民局(三好)	属 地 人 計	6	651	15	2,483	8	600	46	5,249	
	属 地 人 計	6	651	15	2,483	8	600	46	5,249	
属 地 人 計	属 地 人 計	29	3,577	31	4,791	42	3,177	144	18,462	
	属 地 人 計	1	113					1	113	
知事認定	属 地 人 計	30	3,690	31	4,791	42	3,177	145	18,575	
	属 地 人 計			1	255	1	1,254	3	14,812	
合 計	属 地 人 計			1	255	1	1,254	3	14,812	
	属 地 人 計	30	3,690	32	5,046	43	4,431	148	33,387	

資料: 林業戦略課森林企画担当調べ(令和2年3月31日現在)



## 2 森林組合

64表 森林組合の現況

### 1 森林組合

年度	組合数	組合員数 (人)	組合員所有 森林面積 (ha)	払込済 出資金 (千円)	役員(人)		職員 (人)
					総数	常勤	
55	41	34,845	246,846	147,826	592	9	153
60	41	35,143	247,221	251,469	584	12	148
2	34	34,244	248,169	311,614	533	8	142
7	31	34,100	249,889	285,928	477	10	131
12	25	33,776	249,230	433,858	395	5	130
17	16	33,055	247,810	440,193	287	3	113
22	11	30,912	241,006	450,382	208	5	99
26	10	29,884	225,797	446,138	191	7	106
27	10	29,468	224,908	442,494	180	7	107
28	10	29,386	224,426	442,607	177	7	97
29	10	29,331	222,557	441,099	177	6	94
30	10	29,168	220,767	438,838	176	6	95
全国(30)	617	1,502,962	9,227,481	54,402,528	8,814	497	6,777

資料:林野庁林政部経営課「森林組合統計」(平成31年3月31日現在)

資料:徳島県農林水産部林業戦略課「森林組合統計」(平成31年3月31日現在)

### 2 生産森林組合

年度	組合数	組合員数 (人)	組合経営 森林面積 総数 (ha)	支払済出資金			備考
				現金 (千円)	現物 (千円)	計 (千円)	
55	5	227	522	414	9,691	10,105	
60	5	227	514	414	10,312	10,726	
2	5	214	513	1,655	9,692	11,347	
7	5	215	513	1,655	9,692	11,347	
12	5	212	513	1,655	9,691	11,346	
17	5	209	513	2,150	9,196	11,346	
22	5	207	513	1,742	10,172	11,914	
26	4	202	506	1,742	10,151	11,893	
27	4	202	506	1,742	10,151	11,893	
28	4	202	506	1,742	10,151	11,893	
29	4	200	506	1,742	10,151	11,893	
30	4	196	506	6	11,587	11,593	
全国(30)	2,102	183,611	308,419	3,925,172	19,421,360	23,346,532	

資料:林野庁林政部経営課「森林組合統計」(平成31年3月31日現在)

資料:徳島県農林水産部林業戦略課「森林組合統計」(平成31年3月31日現在)

65表 森林組合主要事業の推移

区 分	年 度											
	55	60	2	7	12	17	22	26	27	28	29	30
販売事業木材取扱数量 (m <sup>3</sup> )	15,920	24,396	31,625	34,169	37,027	25,420	19,557	17,770	12,176	11,357	8,266	11,491
林産事業木材取扱数量 (m <sup>3</sup> )	34,049	48,697	36,479	26,172	29,786	23,535	52,783	75,279	98,582	110,038	112,501	106,744
森林造成事業新植受託面積 (ha)	856	620	624	565	315	187	103	108	103	67	79	95
森林造成事業保育受託面積 (ha)	9,712	8,849	10,287	10,021	8,743	7,168	7,257	3,268	2,849	2,145	1,840	1,474
購買事業山行苗木取扱量 (千本)	4,616	2,916	2,175	1,329	732	265	61	38	17	35	34	17

資料: 徳島県農林水産部林業戦略課「森林組合統計」(平成31年3月31日現在)

66表 森林組合作業班員の推移

年 度	組 合 数	作業班員数(人)	うち60歳以上(%)	雇用者数(人) ※事務員を除く
55	29	927	11.5	1,522
60	31	859	20.5	1,210
2	30	591	31.0	2,161
7	27	496	44.4	2,196
12	21	459	52.1	1,560
17	15	323	32.5	1,851
22	11	900	56.8	900
25	10	660	54.8	660
26	10	646	56.7	646
27	10	529	55.6	529
28	10	476	54.4	476
29	10	404	53.9	404
30	10	369	49.3	369

資料: 徳島県農林水産部林業戦略課「森林組合統計」(平成31年3月31日現在)

67表 徳島県森林組合連合会財務の推移

(単位:千円)

年度	指 導			販 売			購 買			利 用		
	費用	収益	損益	費用	収益	損益	費用	収益	損益	費用	収益	損益
55	2,358	4,304	1,946	281,196	287,676	6,480	118,069	134,583	16,514	81,417	110,219	28,802
60	11,232	12,245	1,013	181,557	188,212	6,655	138,349	153,908	15,559	111,406	137,995	26,589
2	14,407	13,321	△1,086	30,714	32,720	2,006	74,247	89,762	15,515	265,576	301,943	36,367
7	15,199	15,680	481	5,847	14,775	8,928	90,388	110,230	19,842	109,744	158,720	48,976
12	15,223	14,836	△387	18,183	21,567	3,384	85,377	101,656	16,279	85,961	119,831	33,870
17	8,409	8,011	△398	38,722	48,862	10,140	236,770	250,294	13,524	57,744	100,774	43,030
22	19,217	17,731	△1,486	44,065	53,637	9,572	217,026	231,078	14,052	99,998	136,857	36,859
26	7,524	7,051	△473	30,181	44,312	14,131	105,028	115,426	10,398	77,454	122,196	44,742
27	7,830	7,625	△205	21,760	37,783	16,023	28,989	35,543	6,554	36,761	77,312	40,551
28	6,641	6,321	△320	22,348	37,700	15,352	26,255	31,888	5,633	40,002	80,448	40,446
29	7,208	6,891	△317	22,327	38,402	16,075	30,657	35,774	5,117	39,570	81,416	41,846
30	5,770	5,677	△93	22,249	35,887	13,638	30,572	35,560	4,988	35,885	77,682	41,797

年度	金 融			管理・特別・事業外			合 計			備 考
	費用	収益	損益	費用	収益	損益	費用	収益	損益	
55	4,914	9,125	4,211	78,214	20,331	△57,883	566,168	566,238	70	
60	2,582	7,449	4,867	75,355	20,714	△54,641	520,481	520,523	42	
2	7,227	10,943	3,716	104,715	38,339	△66,376	496,886	487,028	△9,858	
7	4,418	7,333	2,915	108,161	27,483	△80,678	333,757	334,221	464	
12	2,697	3,751	1,054	69,062	20,109	△48,953	276,503	281,750	5,247	
17	1,897	2,082	185	87,867	21,544	△66,323	431,409	431,567	158	
22	1,736	1,781	45	65,406	16,650	△48,756	447,448	457,734	10,286	
26	952	986	34	79,437	15,843	△63,594	300,576	305,814	5,238	
27	913	948	35	73,975	14,760	△59,215	170,228	173,971	3,743	
28	879	951	72	79,003	20,739	△58,264	79,882	21,690	2,919	
29	771	835	64	67,042	6,440	△60,602	167,575	169,758	2,183	
30	574	622	48	65,150	5,382	△59,768	160,200	160,810	610	

資料:新次元プロジェクト推進室林業生産担当調べ(平成31年3月31日現在)

### 3 森林災害, 森林保険

68表 主要森林病害虫等の被害と駆除状況の推移

病害虫等名	区分	年度	55	60	2	7	12	17	22	27	28	29	30	1
		単位												
松くい虫	被害	m <sup>3</sup>	20,939	25,699	9,685	13,711	1,323	1,672	776	305	167	283	306	205
	駆除		15,319	14,709	5,902	4,000	648	880	266	173	111	197	213	167
ナラ枯れ	被害	m <sup>3</sup>	-	-	-	-	-	-	-	117	72	46	149	239
シカ	被害	ha	-	9	12	419	324	199	86	133	65	55	97	76
ノネズミ	被害	ha	-	97	7	7	15	0	0	0	0	0	0	0
	駆除		440	530	72	75	0	0	0	0	0	0	0	0
ノウサギ	被害	ha	-	9	12	122	30	18	2	2	2	2	0	1
	駆除		72	50	80	90	0	0	0	0	0	0	0	0

資料: 林業戦略課森林企画担当調べ(令和2年3月31日現在)

※ ノネズミ・ノウサギ分の被害より駆除数量が多い(～H7)のは、被害地外での予防分を含むため

69表 森林気象被害の推移

(単位: ha)

区分	年	55	60	2	7	12	17	22	27	28	29	30	1
		被害面積	48.38	19.50	34.75	81.85	14.55	0.59	34.15	470.31	3.56	63.66	9.52
実損面積	23.33	12.63	17.03	32.41	2.45	0.59	16.55	219.27	1.93	29.78	7.30	133.65	
被害面積 内 訳	風害	3.84	-	2.06	-	-	-	-	7.24	-	44.35	5.94	1.50
	水害	3.84	11.31	3.06	0.05	0.45	0.59	-	1.54	-	1.34	3.58	3.74
	雪害	-	-	4.71	-	-	-	34.15	461.53	-	-	-	-
	干害	-	8.91	18.32	81.80	14.10	-	-	-	3.56	10.70	-	-
	凍害	37.07	-	6.60	-	-	-	-	-	-	7.27	-	-
	潮害	3.63	-	-	-	-	-	-	-	-	-	-	281.20

資料: 林業戦略課森林企画担当調べ(令和元年12月31日現在)

70表 林野火災の推移

年	60	2	7	12	17	22	27	28	29	30	1
区分											
件数(件)	51	43	94	25	18	14	7	14	15	17	11
焼失面積(a)	3,051	1,531	2,539	5,571	713	361	1,267	112	86	259	42

資料:林業戦略課森林企画担当調べ(令和元年12月31日現在)

71表 林野火災の出火原因別件数の推移

(単位:件)

年	60	2	7	12	17	22	27	28	29	30	1
出火原因											
たき火等	22	16	25	12	10	4	4	5	6	8	4
たばこ	10	15	24	1	3	-	-	2	1	1	1
マッチ											
火薬類	-	-	1	-	-	-	-	-	-	1	1
雷	-	-	2	-	-	-	1	-	-	2	-
火の粉	3	-	14	-	-	-	-	3	8	1	2
ろう火	-	-	-	3	-	-	-	-	-	-	-
その他	1	7	1	2	1	1	-	2	-	1	-
不明	15	5	27	6	4	8	2	2	-	3	3
火入れ	-	-	-	1	-	1	-	-	-	-	-
計	51	43	94	25	18	14	7	14	15	17	11

資料:林業戦略課森林企画担当調べ(令和元年12月31日現在)

72表 森林保険契約保有高の推移

(単位:円)

区分 年度	増加総数(年間契約高)			年度末契約保有高		
	件数(件)	面積(ha)	保険金額	件数(件)	面積(ha)	責任保険金額
55	311	4,080.00	4,874,326,440	1,385	23,550.79	19,756,508,068
60	303	3,792.96	4,451,632,060	1,711	20,561.16	24,347,707,643
2	275	3,414.02	4,629,004,465	1,992	18,699.43	23,335,521,789
7	463	6,637.97	4,482,465,724	1,999	18,386.25	19,802,591,045
12	360	7,380.27	5,025,134,630	2,044	22,100.29	16,416,836,809
17	314	5,094.34	4,906,985,625	2,811	24,590.57	24,309,053,367
22	319	5,989.58	5,264,813,592	1,646	19,603.70	15,795,081,025
26	241	4,251.97	4,149,565,410	1,404	16,277.94	13,812,766,227
27	243	3,951.39	4,140,446,420	1,360	15,539.40	13,565,485,470
28	193	3,253.86	3,388,557,670	1,294	14,081.54	12,452,082,750
29	260	4,230.41	4,314,711,850	1,273	13,939.52	12,129,594,478
30	276	4,625.44	4,208,203,505	1,310	13,842.58	11,880,001,140

資料:林野庁「森林国営保険事業統計書」[平成26年度まで]

資料:国立研究開発法人森林研究・整備機構

:森林保険センター「業務資料」[平成27年度以降](令和2年3月31日現在)

73表 森林保険新規契約林齢別加入状況の推移

(単位:ha)

林齢 年度	1~5	6~10	11~15	16~20	21~	計
	55	1,620.07	639.16	1,291.76	955.88	201.13
60	1,256.59	558.40	606.04	878.76	493.17	3,792.96
2	852.70	365.46	573.39	365.53	1,256.94	3,414.02
7	647.46	236.58	511.20	866.17	4,376.56	6,637.97
12	399.72	283.29	336.11	794.15	5,567.00	7,380.27
17	245.88	190.79	243.51	392.43	4,021.73	5,094.34
22	97.05	94.14	200.13	463.01	5,135.25	5,989.58
26	166.45	—	64.50	134.79	3,886.23	4,251.97
27	122.69	—	43.61	98.91	3,686.18	3,951.39
28	163.72	—	15.46	33.74	3,040.94	3,253.86
29	204.93	1.35	28.51	22.26	3,973.36	4,230.41
30	190.86	7.49	14.78	11.13	4,401.18	4,625.44

資料:林野庁「森林国営保険事業統計書」[平成26年度まで]

資料:国立研究開発法人森林研究・整備機構

:森林保険センター「業務資料」[平成27年度以降](令和2年3月31日現在)

74表 森林保険所有別新規契約状況の推移

(単位:ha)

年度	所有別	県有林	市町村有林	私有林	公所有林	計
55		607.37	1,211.12	1,892.29	907.22	4,618.00
60		46.27	887.71	1,724.80	1,134.18	3,792.96
2		9.60	952.54	1,818.26	633.62	3,414.02
7		214.12	1,009.52	4,366.40	1,047.95	6,637.99
12		322.75	1,173.46	5,045.89	838.17	7,380.27
17		244.00	704.50	3,591.55	554.29	5,094.34
22		280.10	656.95	4,749.69	302.84	5,989.58
26		220.52	303.31	3,702.29	25.85	4,251.97
27		122.56	488.33	3,171.55	168.95	3,951.39
28		231.71	431.95	2,285.82	304.38	3,253.86
29		122.56	926.94	2,876.28	304.63	4,230.41
30		185.52	778.01	3,604.95	56.96	4,625.44

資料: 林野庁「森林国営保険事業統計書」[平成26年度まで]

資料: 国立研究開発法人森林研究・整備機構

: 森林保険センター「業務資料」[平成27年度以降](令和2年3月31日現在)

75表 森林保険事故別損害てん補状況

(単位 上段:ha、下段:円)

年度	事故別	火災	気象					計	
			風害	水害	雪害	干害	凍害		潮害
55		16.06	4.08	5.88	-	-	20.58	-	46.60
		8,598,485	3,827,152	4,380,886	-	-	14,758,600	-	31,565,123
60		29.07	-	-	-	10.43	-	-	39.50
		25,590,800	-	-	-	3,190,635	-	-	28,781,435
2		1.84	1.06	2.05	4.71	20.82	6.60	-	37.08
		723,100	391,750	1,344,670	3,754,100	5,640,698	110,500	-	11,964,818
7		3.65	-	0.26	-	58.72	-	-	62.63
		2,123,800	-	124,000	-	20,293,870	-	-	22,541,670
12		0.10	-	-	-	-	-	-	0.10
		46,771	-	-	-	-	-	-	46,771
17		-	21.27	12.94	-	1.20	-	-	35.41
		-	25,160,252	7,676,517	-	662,400	-	-	33,499,169
22		-	-	0.10	11.05	-	-	-	11.15
		-	-	112,800	12,041,920	-	-	-	12,154,720
25		-	4.12	-	0.84	10.14	-	-	15.10
		-	1,292,370	-	780,270	3,165,521	-	-	5,238,161
26		-	-	-	-	6.07	-	-	6.07
		-	-	-	-	4,784,471	-	-	4,784,471
27		-	1.07	0.55	2.47	-	-	-	4.09
		-	968,270	536,460	2,019,020	-	-	-	3,523,750
28		-	4.94	0.88	1.53	1.93	-	-	9.28
		-	5,446,560	300,310	1,399,860	865,222	-	-	8,011,952
29		-	1.67	0.12	-	0.72	4.83	-	7.34
		-	1,874,232	147,240	-	90,000	4,878,300	-	6,989,772
30		-	2.51	3.04	-	2.88	-	-	8.43
		-	2,265,544	2,783,776	-	1,859,420	-	-	6,908,740

資料: 林野庁「森林国営保険事業統計書」[平成26年度まで]

資料: 国立研究開発法人森林研究・整備機構

: 森林保険センター「業務資料」[平成27年度以降](令和2年3月31日現在)

## 4 森林整備加速化・林業飛躍事業

76表 森林整備加速化・林業飛躍事業実績一覧表

区分	基金関係							
	平成21年度～平成23年度		平成24年度		平成25年度		平成26年度	
	事業量	基金事業費	事業量	基金事業費	事業量	基金事業費	事業量	基金事業費
地域協議会の運営等	-	45,713	-	38,177	-	29,973	-	26,362
間伐等	4,388ha	1,003,315	278ha	137,558	168ha	96,009	-	-
林内路網整備	14,805m	639,200	159,754m	518,526	156,401m	836,169	41,293m	71,475
森林境界の明確化	2,219ha	99,395	6,125ha	238,732	12,613ha	541,279	1,171ha	60,297
里山再生対策	224ha	78,070	-	-	-	-	-	-
高性能林業機械等の導入	48台	287,371	18台	103,156	60台	367,438	24台	220,213
木材加工流通施設等整備	62施設	1,119,354	11施設	756,884	44施設	2,176,054	-	-
木造公共施設等整備	33施設	945,965	-	-	15施設	366,048	6施設	103,770
木質バイオマス利用施設等整備	7施設	271,160	1施設	10,725	10施設	724,873	1施設	221,834
木質バイオマス利活用計画策定	0件	0	-	-	1件	315	-	-
特用林産施設整備	3件	43,445	-	-	-	-	-	-
間伐材安定供給コスト支援	720m <sup>3</sup>	634	-	-	-	-	-	-
流通経費支援	41,486m <sup>3</sup>	50,475	35,232m <sup>3</sup>	30,307	6,995m <sup>3</sup>	4,768	-	-
利子助成	-	11,868	-	-	-	13,498	-	-
地域材利用開発	20件	82,230	-	-	17件	123,461	2件	4,238
地域材活用促進支援	-	34,266	-	-	-	-	-	-
地域材新規用途導入促進支援	0件	0	-	-	14件	90,999	36件	13,882
森林病虫害獣害対策	0ha	0	-	-	14ha	23,061	4ha	1,875
森林林業人材育成加速化	0ha	0	117ha	30,725	192ha	41,793	448ha	66,879
指導等事業	-	3,592	-	1,450	-	1,450	-	1,250
計	-	4,716,053	-	1,866,240	-	5,437,188	-	792,075

資料：林業戦略課森林企画担当調べ（平成29年3月31日現在）



(単位:千円)

基 金 関 係						交 付 金 関 係			
平 成 27 年 度		平 成 28 年 度		計		平 成 27 年 度		計	
事 業 量	基 金 事 業 費	事 業 量	基 金 事 業 費	事 業 量	基 金 事 業 費	事 業 量	交 付 金 事 業 費	事 業 量	交 付 金 事 業 費
-	3,600	-	66,459	-	210,284	-	33,955	-	33,955
-	-	-	-	4,834ha	1,236,882	51ha	11,935	51ha	11,935
-	-	21,963m	37,790	394,216m	2,103,160	145,329m	348,229	145,329m	348,229
-	-	3,799ha	161,989	25,927ha	1,101,692	7,311ha	340,834	7,311ha	340,834
-	-	-	-	224ha	78,070	-	-	-	-
-	-	32台	282,223	182台	1,260,401	33台	189,048	33台	189,048
-	-	6施設	256,890	123施設	4,309,182	18施設	509,062	18施設	509,062
2施設	108,080	1施設	1,754	57施設	1,525,617	2施設	15,620	2施設	15,620
-	-	-	-	19施設	1,228,592	4施設	56,226	4施設	56,226
-	-	-	-	1件	315	-	-	-	-
-	-	-	-	3施設	43,445	-	-	-	-
-	-	-	-	720m <sup>3</sup>	634	-	-	-	-
-	-	-	-	83,713m <sup>3</sup>	85,550	-	-	-	-
-	-	-	-	-	25,366	-	-	-	-
-	-	1件	5,000	40件	214,929	-	-	-	-
-	-	-	-	-	34,266	-	-	-	-
-	-	-	-	50件	104,881	10件	50,654	10件	50,654
-	-	-	-	18ha	24,936	-	-	-	-
-	-	-	-	757ha	139,397	-	-	-	-
-	1,200	-	1,228	-	10,170	-	-	-	-
-	112,880	-	813,333	-	13,737,769	-	1,555,563	-	1,555,563

※ 森林整備加速化・林業飛躍事業は、平成28年度事業をもって計画どおり終了

## 5 林業後継者等

77表 新規就業者（新規参入者）の推移

（単位：人）

採用年度	新規 就業者数	内 訳				県内から
		県 外 か ら			小 計	
		I タ ー ン	U タ ー ン			
平成17年度	57 (57)	5 (5)	2 (2)	7 (7)	50 (50)	
平成18年度	31 (28)	3 (3)	3 (3)	6 (6)	25 (22)	
平成19年度	12 (10)	1 (1)	0 (0)	1 (1)	11 (9)	
平成20年度	17 (16)	0 (0)	0 (0)	0 (0)	17 (16)	
平成21年度	16 (16)	2 (2)	0 (0)	2 (2)	14 (14)	
平成22年度	13 (13)	2 (2)	0 (0)	2 (2)	11 (11)	
平成23年度	29 (24)	5 (5)	2 (2)	7 (7)	22 (17)	
平成24年度	26 (22)	1 (0)	1 (1)	2 (1)	24 (21)	
平成25年度	15 (11)	5 (1)	0 (0)	5 (1)	10 (10)	
平成26年度	12 (12)	2 (2)	2 (2)	4 (4)	8 (8)	
平成27年度	37 (15)	3 (1)	3 (2)	6 (3)	31 (12)	
平成28年度	34 (16)	2 (1)	0 (0)	2 (1)	32 (15)	
平成29年度	53 (18)	8 (3)	7 (5)	15 (8)	38 (10)	
平成30年度	29 (10)	0 (0)	0 (0)	0 (0)	29 (10)	
令和元年度	38 (17)	1 (0)	0 (0)	1 (0)	37 (17)	
計	419 (285)	40 (26)	20 (17)	60 (43)	359 (242)	

資料：新次元プロジェクト推進室林業生産担当調べ（令和2年3月31日現在）

※ 括弧は「緑の研修生」で内数

78表 林業研究グループの現況

主 な 活 動 目 的	グループ数	備 考
地 域 林 業 の 振 興	11	【 内 訳 】
林 業 技 術 の 習 得	9	男性・混合：45グループ 920名
林 業 経 営 の 合 理 化	6	(男：829名，女：91名)
良 質 材 の 生 産 ・ シ ボ 材 等 生 産	2	女性：5グループ 29名
素 材 生 産 活 動	3	(男：0名，女：29名)
シ イ タ ケ 等 特 用 林 産 物 の 生 産	9	合計：50グループ 854名
木 材 加 工	1	(男：734名，女：120名)
地 域 特 産 品 の 開 発 と 販 売	9	
計	50	

資料：スマート林業課森林企画担当調べ(令和2年4月1日現在)

79表 指導林家等の設定状況と県の普及指導員の状況

名 称	人 数	備 考
指 導 林 家	39	林業経営士の称号を受け、林業経営・技術等において地域に模範であると認められ、林業後継者の育成に理解と熱意があると認められる林家
林 業 経 営 士	63	自ら近代的林業経営を実施し、高度な知識・技術及び経営能力を有し、林業振興を目的とした集団の中核的指導者として熱意のある者
青 年 林 業 士	25	他の林業後継者の模範となりうる知識・技術等を有し、将来の中核林業経営者として期待される40歳以下の者
林 業 プ ロ フ ェ ッ シ ョ ナ ル	350	林業事業体において従事し、木材生産等を行う専門的林業技術者
林 業 普 及 指 導 員 ( A G )	27	東部農林水産局、南部及び西部総合県民局の林業振興、林務及び新次元林業プロジェクト担当並びに農林水産総合技術支援センターに配置

資料：スマート林業課森林企画担当調べ(令和2年4月1日現在)

資料：プロジェクト推進室林業生産担当調べ(令和2年4月1日現在)



● ● ● ● VI ● ● ● ●

## 林業労働編

1 就 業 動 向

2 労 働 災 害

3 林 業 労 働 対 策 要  
関 係 基 金 の 概 要

4 林業事業者登録状況

# 1 就 業 動 向

80表 林業就業者の推移（国勢調査）

（単位：人）

年	総就業者	就 業 者 内 容			備 考
		雇 用 者	自 家 業 者	家 族 従 業 者	
40	5,036	3,413	1,097	526	伐木造材、集運材、新植、保育、林産物採取、野生動物の捕獲などの各作業において、所定の時期(9月)に一定期間(7日間)に従事した者。
45	4,793	2,975	1,200	618	
50	4,358	2,322	1,427	609	
55	3,420	2,160	843	417	
60	2,527	1,418	761	348	
2	1,675	918	539	218	
7	1,255	734	382	139	
12	846	475	288	83	
17	604	301	234	69	
22	837	632	172	33	
27	822	636	144	42	

資料：総務省統計局「平成27年国勢調査結果」（平成27年10月1日現在）

81表 年齢階層別林業就業者の推移（国勢調査）

（単位：人、％）

年	年齢階層 区分	15歳	20	25	30	35	40	45	50	55	60	65歳	計
		19歳	24	29	34	39	44	49	54	59	64	以上	
昭和 35年	実数	556	1,133	1,595	1,717	1,459	1,071	1,002	941	873	680	775	11,802
	比率	4.7	9.6	13.5	14.5	12.4	9.1	8.5	8.0	7.4	5.8	6.6	100
昭和 40年	実数	149	276	501	763	827	620	462	431	390	315	302	5,036
	比率	3.0	5.5	9.9	15.2	16.4	12.3	9.2	8.6	7.7	6.3	6.0	(43) 100
昭和 45年	実数	83	183	237	486	728	780	651	462	402	375	406	4,793
	比率	1.7	3.8	4.9	10.1	15.2	16.3	13.6	9.6	8.4	7.8	8.5	(41) 100
昭和 50年	実数	53	132	182	245	491	734	758	581	457	314	411	4,358
	比率	1.2	3.0	4.2	5.6	11.3	16.8	17.4	13.3	10.5	7.2	9.4	(37) 100
昭和 55年	実数	22	72	161	190	203	413	633	644	425	322	335	3,420
	比率	0.6	2.1	4.7	5.6	5.9	12.1	18.5	18.8	12.4	9.4	9.8	(29) 100
昭和 60年	実数	13	62	94	125	177	208	343	499	452	279	275	2,527
	比率	0.5	2.5	3.7	4.9	7.0	8.2	13.6	19.7	17.9	11.0	10.9	(21) 100
平成 2年	実数	5	13	36	53	101	137	158	292	352	287	241	1,675
	比率	0.3	0.8	2.1	3.2	6.0	8.2	9.4	17.4	21.0	17.1	14.4	(14) 100
平成 7年	実数	5	12	31	32	66	83	132	130	228	290	246	1,255
	比率	0.4	1.0	2.5	2.5	5.3	6.6	10.5	10.4	18.2	23.1	19.6	(11) 100
平成 12年	実数	1	19	23	36	33	50	88	117	106	150	223	846
	比率	0.1	2.2	2.7	4.3	3.9	5.9	10.4	13.8	12.5	17.7	26.4	(7) 100
平成 17年	実数	1	9	21	32	26	36	60	65	103	74	177	604
	比率	0.2	1.5	3.5	5.3	4.3	6.0	9.9	10.8	17.1	12.3	29.3	(5) 100
平成 22年	実数	4	16	54	52	72	48	64	108	137	140	142	837
	比率	0.5	1.9	6.5	6.2	8.6	5.7	7.6	12.9	16.4	16.7	17.0	(7) 100
平成 27年	実数	6	15	33	78	63	73	69	79	138	109	159	822
	比率	0.7	1.8	4.0	9.5	7.7	8.9	8.4	9.6	16.8	13.3	19.3	(7) 100

資料：総務省統計局「平成27年国勢調査結果」（平成27年10月1日現在）

※ 括弧は昭和35年100としたときの指数

## 2 労働災害

82表 労働災害の推移

(単位:件、人)

年	全産業		林業	
	災害件数	内死亡数	災害件数	内死亡数
12	1,198	20	86	1
17	1,032	15	38	0
22	822	11	51	3
27	807	3	31	0
28	807	10	32	0
29	839	8	23	1
30	822	12	31	0
1	794	7	8	0

資料:徳島労働局「労働者死傷病報告」(令和元年12月末現在)

## 3 林業労働対策関係基金の概要

83表 林業労働対策関係基金

名称	設置年月	基 金 造 成 額	事 業 内 容 等
公益財団法人 徳島県林業労働力 確保支援センター	平成9年7月	5億円	(目的) 新規参入の促進と林業事業者の育成強化の推進  (事業内容等) 林業労働力育成協議会の開催、新規就労者等の 研修の実施、雇用環境の改善指導、研究調査、 募集活動等
(県条例) 徳島県森林整備 担い手対策基金	平成5年11月	約16億円	(目的) 森林整備の担い手対策  (事業内容等) 新規担い手の養成費、社会保険料、協業化立ち 上げ経費、機械化部隊の養成費に対する補助等

資料:新次元プロジェクト推進室林業生産担当調べ(令和2年3月31日現在)



## 4 林業事業体登録状況

84表 林業事業体登録状況

県民局別 (庁舎)	市町村名	事業体数			摘要
			認定	登録	
東部農林水産局 (徳島)	徳島市	7	4	3	
	神山町	2	2	0	
	上勝町	2	0	2	
	計	11	6	5	
東部農林水産局 (吉野川)	阿波市	0	0	0	
	吉野川市	2	1	1	
	計	2	1	1	
南部総合 県民局 (美波)	美波町	2	2	0	
	海陽町	4	1	3	
	小計	6	3	3	
南部総合 県民局 (那賀)	阿南市	2	2	0	
	那賀町	17	6	11	
	計	19	8	11	
西部総合 県民局 (美馬)	美馬市	6	3	3	
	つるぎ町	2	1	1	
	計	8	4	4	
西部総合 県民局 (三好)	三好市	17	5	12	
	東みよし町	1	1	0	
	計	18	6	12	
合計		64	28	36	

資料:新次元プロジェクト推進室林業生産担当調べ(令和2年3月31日現在)

※ 認定 : 林業労働力の確保の促進に関する法律に基づく改善計画を立てた林業事業体を、認定林業事業体という

※ 登録 : 就業規定と雇用契約を整備している林業事業体を、登録林業事業体という



● ● ● ● VII ● ● ● ●

## 公益的森林編

1 国 土 保 全

2 自 然 公 園

3 鳥 獣 保 護

4 緑 の 少 年 隊



# 1 国 土 保 全

85表 森林の公益的機能の評価（年間評価額）

機能の種類	評 価 額			備 考
	全 国 A	徳 島 県 B	比 率 B/A	
二酸化炭素 吸収機能	1兆2,400億円 (1.8%)	198億円 (2.4%)	1.60%	森林による二酸化炭素吸収量を火力発電による二酸化炭素回収コストにより評価。 (代替法)
表面浸食 防止機能	28兆2,500億円 (41.7%)	2,590億円 (31.8%)	0.90%	森林により抑制されている浸食土砂量を防止する堰堤建設費により評価。 (代替法)
表層崩壊 防止機能	8兆4,400億円 (12.5%)	1,051億円 (12.9%)	1.20%	有林地と無林地との崩壊面積の差を山腹工事の費用に評価。 (代替法)
洪水緩和機能	6兆4,700億円 (9.5%)	885億円 (10.9%)	1.40%	森林が洪水流量を軽減する効果を治水ダムの減価償却費及び年間維持費で評価。 (代替法)
水資源貯留 機能	8兆7,400億円 (12.9%)	1,473億円 (18.1%)	1.70%	森林土壌による流域貯流量を利水ダムの減価償却費及び年間維持費で評価。 (代替法)
水質浄化機能	14兆6,400億円 (21.6%)	1,947億円 (23.9%)	1.30%	水資源貯留量のうち、生活用水相当分は水道料金で代替、その他を雨水利用施設の減価償却費及び年間維持費で評価。 (代替法)
合 計	67兆7,800億円 (100%)	8,144億円 (100%)	1.20%	

資料：林業戦略課森林企画担当調べ（平成13年11月1日現在）

※ 全国の評価額は日本学術会議が農林水産大臣へ答申した額

※ 代替法はある環境サービスを同程度のサービスを提供する財の価格で代替して評価する手法

86表 森林の有する機能別面積表

種 類		調 査 区	徳 島 県 計	徳島調査区		美馬調査区	
				数量	比率	数量	比率
現	森 林 面 積 ( ha )		296,247	57,626	19%	51,391	17%
	蓄 積 (千m <sup>3</sup> )		98,659	15,927	16%	15,498	16%
	成 長 量 (千m <sup>3</sup> )		1,156	174	15%	197	17%
況	水 源 涵 養 機 能 維 持 増 進 森 林		268,895	54,888	20%	39,643	15%
	山 地 災 害 防 止 機 能 / 土 壌 保 全 機 能 維 持 増 進 森 林		11,719	1,848	16%	2,375	20%
	快 適 環 境 形 成 機 能 維 持 増 進 森 林		1,174	212	18%	97	8%
	保 健 ・ 文 化 機 能 維 持 増 進 森 林		7,883	3,180	40%	673	9%
	木 材 生 産 機 能 維 持 増 進 森 林		135,485	26,021	19%	10,470	8%

資料:林業戦略課森林企画担当調べ(令和2年3月31日現在)

87表 林地開発許可の推移

項 目	年 度		S49～H22		H23		H24		H25		H26	
	件数	面積	件数	面積	件数	面積	件数	面積	件数	面積	件数	面積
工 場 ・ 事 業 場 用 地 の 造 成	(14) 9	(26) 29	(3)	(0)	(1)	(0)	(4)	(0)	(2)	(8)	(1)	(2)
住 宅 用 地 の 造 成	(24) 11	(-1) 38										
別 荘 地 の 造 成	1	1										
ゴ ル フ 場 の 設 置	(15) 7	(13) 461										
レ ジ ャ ー 施 設 の 設 置	(1) 2	(0) 16										
農 用 地 の 造 成	(3) 4	(1) 32										
土 石 の 採 掘	(205) 33	(86) 177	(6)	(7)	(5)	(0)	(6)	(1)	(2)	(1)		
そ の 他	(100) 39	(60) 109	(4)	(0)	(7)	(2)	(9)	(2)	(3)	(0)		
計	(362) 106	(185) 863	(13)	(7)	(13)	(2)	(19)	(3)	(8)	(1)		

資料:森林整備課林地保全担当調べ(令和2年3月31日現在)

(単位:ha)

三好調査区		那賀調査区		海部調査区		備考
数量	比率	数量	比率	数量	比率	
64,716	22%	61,545	21%	60,969	21%	
19,513	20%	27,643	28%	20,078	20%	
257	22%	340	29%	188	16%	
56,841	21%	59,758	22%	57,706	21%	
1,497	13%	895	8%	5,103	44%	
23	2%	103	9%	739	63%	
25	0%	1,299	16%	2,706	34%	生物多様性を含む
45,372	33%	35,309	26%	18,313	14%	

※ 合計が一致しないのは有効数値で四捨五入しているため

(単位:ha)

H27		H28		H29		H30		R1		年度計		備考
件数	面積	件数	面積	件数	面積	件数	面積	件数	面積	件数	面積	
(4)	(0)	(1)	(0)	(3)	(0)	(5)	(0)	(1)	(0)	(39)	(26)	
		1	1	1	3					14	43	
										(24)	(-1)	
										11	38	
										(0)	(0)	
										1	1	
										(15)	(13)	
										7	461	
										(1)	(0)	
										2	16	
										(3)	(1)	
										4	32	
(7)	(9)	(5)	(8)	(3)	(0)	(8)	(-5)	(5)	(0)	(252)	(107)	
										33	177	
(9)	(0)	(5)	(3)	(6)	(0)	(10)	(0)	(9)	(0)	(162)	(67)	
2	5			1	5	1	3	1	2	47	132	
(20)	(9)	(11)	(11)	(12)	(0)	(23)	(-5)	(15)	(0)	(496)	(213)	
2	5	1	1	2	8	1	3	1	2	119	900	

※ 括弧は変更許可にかかるもので外数であり、面積は増減面積である

88表 保安林種別，指定解除面積の推移

種別	平成22年度		平成23年度		平成24年度		平成25年度		平成26年度	
	指定	解除	指定	解除	指定	解除	指定	解除	指定	解除
水源かん養	382		82		380		292		908	
土砂流出防備	208	2	68	1	85	1	196	2	240	1
土砂崩壊防備										
飛砂防備										
防風										
水害防備							10			
潮害防備				1						
干害防備							8			
防霧										
なだれ防止										
落石防止										
防火										
魚つき		4								
航行目標										
保健										
風致										
計	590	6	150	2	465	1	496	12	1148	1

資料：森林整備課林地保全担当調べ(令和2年3月31日現在)



(単位:ha)

平成27年度		平成28年度		平成29年度		平成30年度		令和元年度		現有保安林面積		
指 定	解 除	指 定	解 除	指 定	解 除	指 定	解 除	指 定	解 除	区 分	合 計	兼 種
134		29	0.17	4	0.82	379		138	0.01	国有 民有	17,978 81,338	
104	1	38		47	0.03	86	0.69	39	0.90	国有 民有	376 14,651	(12) (4)
					0.05					国有 民有	180	(3)
9										国有 民有	28	
					0.07					国有 民有	16	
									1.51	国有 民有	49	
										国有 民有	72	
										国有 民有	230	(623)
										国有 民有		
										国有 民有		
										国有 民有		
										国有 民有		
										国有 民有	1,267	
										国有 民有		
			(0.48)							国有 民有	234	(3,730) (4,428)
										国有 民有	208	
247	1	67	(0.48) 0.76	51	0.97	465	0.69	177	2.42	国有 民有	18,354 98,273	(3,745) (5,055)

※ 保安林:森林法第25条及び第25条の2に規定する保安林

※ 括弧は兼種で外数

89表 とくしま県版保安林の推移

(単位:ha)

種 別	平成27年度		平成28年度		平成29年度		平成30年度		令和元年度		計	
	指定	移行	指定	移行	指定	移行	指定	移行	指定	移行	指定	移行
とくしま県版保安林	84.2	0.0	54.8	0.0	39.7	0.0	68.9	0.0	15.6	38.7	349.0	38.7

資料: 森林整備課林地保全担当調べ(令和2年3月31日現在)

※ とくしま県版保安林: 徳島県豊かな森林を守る条例第14条に規定する第一種森林管理重点地域

90表 治山事業の実績

(単位:箇所、ha、千円)

五箇年計画 年度 事業名	第四次治山事業五箇年計画 昭和47年度～昭和51年度		
	箇所数	面積	事業費
復旧治山	423	1,876.1	4,487,744
予防治山	168	793.8	1,429,932
保安林改良	128	310.5	228,478
生活環境保安林	3	81.8	79,510
保育	94	560.3	36,747
防災林造成	4	5.4	83,944
緊急治山	74	298.1	1,125,982
(治山計)	894	3,926.0	7,472,337
地すべり防止	161	387.3	2,334,735
(地すべり計)	161	387.3	2,334,735
[治山事業計]	1,055	4,313.3	9,807,072
施設災害復旧	155	-	886,362
[治山事業計]	1,055	4,313.3	9,807,072
施設災害復旧	155	-	886,362
県単治山	393	-	289,672
[県単治山計]	393	-	289,672
民有林補助計	1,707	4,320.7	11,223,736
民有林直轄計	63	28.2	2,304,320
合計	1,770	4,348.9	13,528,056

五箇年計画 年度 事業名	第五次治山事業五箇年計画 昭和52年度～56年度		
	箇所数	面積	事業費
復旧治山	414	1,756.2	9,061,421
予防治山	188	514.8	2,441,740
集落保全総合	9	108.1	540,331
松くい虫治山	4	14.8	65,100
重要水源山地	5	81.7	498,666
保全林改良	111	250.7	323,981
生活環境保全林	4	7.2	106,113
保育	138	745.7	85,984
治山施設修繕	7	-	13,997
防災林造成	1	2.8	55,335
緊急治山	15	79.6	273,289
国有林野内補助	2	9.6	40,127
(治山計)	898	3,571.2	13,506,090
地すべり防止	178	517.6	4,640,940
(地すべり計)	178	517.6	4,640,940
治山激特	107	354.5	3,317,783
(治山激特計)	107	354.5	3,317,783
[治山事業計]	1,183	4,443.3	21,464,813
施設災害復旧	91	-	832,650
林地崩壊防止	45	2.0	144,972
[災害計]	136	2.0	977,622
県単治山	584	-	1,029,140
[県単治山計]	584	-	1,029,140
民有林補助計	1,903	4,445.3	23,471,575
民有林直轄計	162	65.5	6,638,061
合計	2,065	4,510.8	30,109,636

(単位:箇所、ha、千円)

五箇年計画 年度 事業名	第六次治山事業五箇年計画 昭和57年度～昭和61年度		
	箇所数	面積	事業費
復旧治山	366	1,633.1	11,924,139
予防治山	148	480.6	2,293,170
重点保全地区	13	120.7	646,443
土砂崩壊流出	14	117.6	619,621
松くい虫治山	10	40.0	199,097
重要水源山地	15	267.2	1,587,463
保安林改良	92	150.9	271,250
生活環境保全林	3	24.2	166,113
重要流域保全林	4	67.5	89,187
保 育	162	856.3	105,787
治山施設修繕	13	-	53,707
防災林造成	4	0.7	84,630
緊急治山	13	26.3	441,455
国有林野内補助 (治山計)	5 862	1.9 3,787.0	152,116 18,634,178
地すべり防止 (地すべり計)	154 154	170.3 170.3	5,475,907 5,475,907
[治山事業計]	1,016	3,957.3	24,110,085
施設災害復旧	46	-	601,752
林地崩壊防止 〔災害計〕	7 53	0.9 0.9	36,535 638,287
県単治山 〔県単治山計〕	518 518	- -	1,468,029 1,468,029
民有林補助計	1,587	3,958.2	26,216,401
民有林直轄計	137	44.7	7,596,057
合 計	1,724	4,002.9	33,812,458

五箇年計画 年度 事業名	第七次治山事業五箇年計画 昭和62年度～平成3年度		
	箇所数	面積	事業費
復旧治山	374	67.7	11,676,335
予防治山	109	9.6	1,818,644
保安林管理道	3	-	175,769
重点保全地区	11	3.9	609,770
土砂崩壊流出	12	5.5	788,578
集落防災対策	3	0.9	144,305
松くい虫治山	25	25.4	383,330
水源地域緊急	35	191.7	2,964,220
集落水源地	7	47.4	159,495
保安林改良	122	265.9	391,359
生活環境保全林	11	39.3	406,441
広域生活環境	2	64.7	365,645
重要地域保安林	15	232.7	158,844
多目的保安林	4	17.3	86,800
保 育	352	2,723.7	968,579
治山施設修繕	18	-	96,130
緊急治山	28	3.8	618,774
国有林野内補助	5	1.6	214,830
地域活性化対策	177	27.2	4,414,865
山地地域総合 (治山計)	13 1,326	54.8 3,783.1	531,650 26,974,363
地すべり防止	199	96.6	7,444,297
地すべり修繕	9	-	87,776
緊急地すべり (地すべり計)	4 212	1.2 97.8	125,966 7,658,039
[治山事業計]	1,538	3,880.9	34,632,402
施設災害復旧	20	-	182,427
〔災害計〕	20	-	182,427
県単治山	576	-	1,865,732
〔県単治山計〕	576	-	1,865,732
民有林補助計	2,134	3,880.9	36,680,561
民有林直轄計	150	41.1	9,713,752
合 計	2,284	3,922.0	46,394,313

(単位:箇所、ha、千円)

五箇年計画 第八次治山事業五箇年計画				五箇年計画 第九次治山事業七箇年計画			
年度	平成4年度～平成8年度			年度	平成9年度～平成15年度		
事業名	箇所数	面積	事業費	事業名	箇所数	面積	事業費
復旧治山	623	63.9	20,238,778	復旧治山	700	288.14	27,285,643
予防治山	135	8.6	3,283,780	予防治山	128	39.02	3,948,477
治山施設修繕	15	-	148,173	治山施設修繕	10	-	281,931
保安林改良	114	255.3	571,956	土砂流出防止林造成	6	18.90	49,220
特定保安林整備	4	28.3	37,825	保安林改良	167	2,123.69	1,553,748
保育	473	3,914.0	2,028,588	特定保安林整備緊急治山	3	37.09	49,626
保安林管理道	20	-	1,018,844	複層林型保安林整備促進	8	231.90	146,804
松くい虫治山	6	2.6	82,460	保育	554	7,665.29	4,139,769
集落防災対策	4	0.6	185,535	保安林管理道整備	21	-	1,365,232
土砂崩壊流出	6	0.7	173,817	地域防災対策総合治山	21	6.53	1,778,264
地域防災対策	22	2.0	969,817	水源森林整備	36	787.73	3,737,378
地域生活基盤	21	2.7	977,207	集落水源地整備	22	20,560	1,333,364
水源地域森林	45	212.3	1,742,648	森林水環境整備	6	37.90	707,947
水源地域緊急	41	244.3	1,901,970	生活環境保全林整備	14	85.07	843,965
集落水源地	19	85.2	504,105	環境防災林整備	64	373.24	3,070,525
森林水環境総合	1	2.3	131,063	国有林野内補助治山	6	1.74	329,432
広域生活環境	22	106.2	2,472,386	(治山計)	1,766	11,897.84	50,621,325
生活環境保全林	29	78.3	968,031	地すべり防止(溪流)	173	114.33	11,222,211
多目的保安林	9	11.3	170,345	地すべり防止(修繕)	11	-	300,318
国有林野内補助	5	1.5	242,490	(地すべり計)	184	114.33	11,522,529
緊急治山	13	3.1	393,855	[治山事業計]	1,950	12,012.17	62,143,854
(治山計)	1,627	5,023.2	38,243,673	災害関連緊急	10	17.25	1,296,739
地すべり防止	197	68.1	9,143,829	[災害計]	10	17	1,296,739
地すべり修繕	11	-	178,070	民有林補助治山計	1,960	12,029	63,440,593
緊急地すべり	2	1.9	316,500	民有林直轄計	-	-	18,253,558
(地すべり計)	210	70.0	9,638,399				
[治山事業計]	1,837	5,093.2	47,882,072				
施設災害復旧	5	-	100,202				
[災害計]	5	-	100,202				
県単治山	665	-	2,524,588				
[県単治山計]	665	-	2,524,588				
民有林補助計	2,507	5,093.2	50,506,862				
民有林直轄計	168	28.3	10,906,434				
合計	2,675	5,121.5	61,413,296	合計	-	-	81,694,151

資料:森林整備課森林整備担当調べ(令和2年3月31日現在)

91表 森林整備保全事業計画

(単位:千円)

事業名	平成16年度～平成20年度			事業名	平成21年度～平成25年度		
	箇所	面積(ha)	事業費		箇所	面積(ha)	事業費
復旧治山	200	158.70	6,487,800	山地治山	211	98.67	6,959,960
予防治山	147	35.70	3,909,798	復旧治山	102	70.15	3,879,008
地域防災対策総合治山	4	0.91	232,742	緊急予防治山			
治山施設機能強化	2	0.22	59,286	治山先進技術実証	1	1.20	55,010
土砂流出防止林造成	3	6.20	12,626	予防治山	104	26.89	2,909,830
海岸防災林造成	2	0.40	28,248	水土保全治山	4	0.43	116,112
保安林管理道整備	13		593,035	緊急総合治山			
水源流域地域保全	9	217.26	374,309	治山施設機能強化	4	0.43	116,112
奥地保安林保全緊急	30	1,055.23	566,267	山地災害総合減災	10	1.91	193,544
集落水源山地整備	3	34.90	150,014	防災林整備	11	1.47	401,062
保安林改良	166	3,231.50	1,530,512	防災林造成	7	1.47	195,423
複層林型保安林整備推進	7	171.50	95,979	土砂流出防止林造成			
保育	176	3,247.60	1,377,982	海岸防災林造成	7	1.47	195,423
生活環境保安林整備	1	6.40	16,371	保安林管理道整備	4		205,639
治山激甚災害対策特別緊急	17	9.41	1,210,903	水源地域等保安林整備	219	3,121.84	3,024,520
地すべり激甚災害対策特別緊急	3	1.31	549,606	水源地域整備	92	1,698.44	2,499,402
地すべり防止(溪流)	59	20.01	3,005,473	水源森林再生対策	5	33.08	199,502
地すべり防止(修繕)	2		56,325	水源流域広域保全	3	82.56	194,166
災害関連緊急治山	35	21.74	1,939,939	水源流域地域保全	2	24.39	148,025
災害関連緊急地すべり	2	0.40	321,337	奥地保安林保全緊急	63	1,437.42	1,402,425
施設災害復旧	13		230,610	水源の里保全緊急整備	19	120.99	555,284
				保安林整備	127	1,423.40	525,118
				保安林改良	98	1,224.30	463,541
				保育	29	199.10	61,577
				特定流域総合治山	3	78.90	33,044
				治山等激甚災害対策特別緊急			
				治山激甚災害対策特別緊急			
				地すべり激甚災害対策特別緊急			
				治山事業計	454	3,302.79	10,612,130
				地すべり防止	64	25.40	2,475,858
				地すべり防止(溪流)	64	25.40	2,475,858
				地すべり防止事業計	64	25.40	2,475,858
				災害関連緊急治山	12	3.16	704,476
				災害関連緊急地すべり防止	1	1.00	175,593
				災害関連緊急事業計	13	4.16	880,069
				施設災害復旧	5	0.43	164,776
合計	894	8,219.39	22,749,162	合計	536	3,332.78	14,132,833

(単位:千円)

事業名	平成26年度～平成29年度			平成30年度			令和元年度		
	箇所	面積(ha)	事業費	箇所	面積(ha)	事業費	箇所	面積(ha)	事業費
山地治山	158	11.61	3,333,633	51	6.91	2,459,551	45	3.72	2,063,635
復旧治山	97	6.85	2,061,621	35	5.42	1,888,829	24	1.94	1,127,299
緊急予防治山	11	0.16	159,825	5	0.25	169,407	11	0.70	411,754
治山先進技術実証									
予防治山	50	4.60	1,112,187	10	1.22	348,908	8	0.27	340,063
水土保持治山									
緊急総合治山				1	0.02	52,407	2	0.81	184,519
治山施設機能強化									
山地災害総合減災									
防災林整備	3	5.42	37,119						
防災林造成	3	5.42	37,119						
土砂流出防止林造成									
海岸防災林造成	3	5.42	37,119						
保安林管理道整備									
水源地域等保安林整備	54	312.98	707,816	15	146.35	281,801	11	115.74	234,742
水源地域整備	28	152.88	626,426	7	75.45	227,756	5	71.64	198,712
水源森林再生対策	1	16.82	46,511						
水源流域広域保全									
水源流域地域保全									
奥地保安林保全緊急	27	136.06	579,915	7	75.46	227,756	5	71.64	198,712
水源の里保全緊急整備									
保安林整備	26	160.10	81,390	8	70.90	54,045	6	44.10	36,030
保安林改良	25	157.90	80,081	8	70.90	54,045	6	44.10	36,030
保育	1	2.20	1,309						
特定流域総合治山									
治山等激甚災害対策									
特別緊急									
治山激甚災害対策									
特別緊急									
地すべり激甚災害対策									
特別緊急									
治山事業計	157	330.01	4,078,568	66	153.26	2,741,352	56	119.46	2,298,377
地すべり防止	30	5.10	959,362	8	1.39	388,400	5	1.28	267,113
地すべり防止(溪流)	30	5.10	959,362	8	1.39	388,400	5	1.28	267,113
緊急総合地すべり防止							1	0.37	95,968
地すべり防止事業計	30	5.10	959,362	8	1.39	388,400	6	1.65	363,081
災害関連緊急治山	7	2.96	581,108	4	2.32	437,960			
災害関連緊急地すべり防止				1	1.00	251,836			
災害関連緊急事業計	7	2.96	581,108	5	3.32	689,796			
施設災害復旧	12	0.68	238,165	1	0.02	21,402			
合計	199	338.75	5,857,203	80	157.99	3,840,950	62	121.11	2,661,458

資料:森林整備課森林整備担当調べ(令和2年3月31日現在)

## 2 自然公園

92表 国立公園の現況

(単位:ha)

公園名	名称	位置	指定年月日	面積		備考	
				指定種別	計		
国立公園	瀬戸内海国立公園 徳島県地域	鳴門市 の一市部	昭和25.5.18	特別地域	881	1,538	渦潮、鳴門公園、島田島、大坂峠、小鳴門公園
				第1種	2		
				第2種	680		
				第3種	199		
				普通地域	657		

資料:環境首都課自然環境担当調べ(令和2年3月31日時点)

93表 国定公園の現況

(単位:ha)

公園名	名称	位置	指定年月日	面積		備考	
				指定種別	計		
国定公園	剣山	三好市 東みよし町 つるぎ町 美馬市 那賀町 の各一部	昭和39.3.3	特別地域	15,980	18,176	剣山、富士の池、一の森、三嶺、夫婦池、ジロウギユウ、大歩危、小歩危、祖谷溪、竜ヶ岳、腕山、深淵
				第1種	1,240		
				第2種	3,218		
				第3種	11,522		
				普通地域	2,196		
	室戸阿南海岸	阿南市 海陽町 牟岐町 美波町 の各一部	昭和39.6.1	特別保護地区	92	3,745	津ノ峰、北の脇海岸、蒲生田岬、橘湾、田井ノ浜、薬王寺、千羽海崖、阿波大島海域公園地区※1、八坂八浜、水床湾、阿波竹ヶ島海域公園地区※2
				特別地域	3,631		
				第1種	64		
				第2種	1,480		
				第3種	2,087		
普通地域	22						
計						21,921	

資料:環境首都課自然環境担当調べ(令和2年3月31日現在)

※1 阿波大島海域公園地区(S46.1.22)15.5ha(海域)牟岐町

※2 阿波竹ヶ島海域公園地区(S47.10.16)9.9ha(海域)海陽町



94表 県立自然公園の現況

(単位:ha)

公園名	名称	位置	指定年月日	面積		備考	
				指定種別	計		
県立自然公園	箸蔵	三好市 東みよし町 の各一部	昭和42.1.1	普通地域	1,183	1,183	雲辺寺、箸蔵寺、美濃田
	土柱・高越	阿波市 吉野川市 美馬市 の各一部	昭和42.1.1	普通地域 特別地域 第1種 第2種 第3種	1,091 327 4 79 244	1,418	土柱、高越山、船窪ツツジ公園
	奥宮川内谷	阿波市 の一	昭和42.1.1	普通地域	1,325	1,325	宮川内ダム、御所神社
	大麻山	鳴門市 の一	昭和42.1.1	普通地域	1,309	1,309	大麻山、大麻比古神社
	東山溪	徳島市 佐那河内村 神山町 勝浦町 阿南市 那賀町 の各一部	昭和42.1.1	普通地域 特別地域 第2種 第3種	4,373 59 47 12	4,432	中津峰山、丈六寺、徳円寺、鶴林寺、太竜寺、鷺敷ライン、一の宮城跡
	中部山溪	上勝町 那賀町 海陽町 神山町 の各一部	昭和42.1.1	普通地域 特別地域 第2種 第3種	5,380 200 34 166	5,580	川口ダム、長安ロダム、沢谷、古堂山、轟の滝、神通滝、雨乞いの滝、焼山寺、殿川内
計						15,247	

資料:環境首都課自然環境担当調べ(令和2年3月31日現在)

95表 県自然環境保全地域の現況

(単位:ha)

名称	位置	指定年月日	面積		備考	
			指定種別	計		
高丸山 県自然環境保全地域	上勝町 の一	昭52.3.11	特別地区 普通地区	21 9	30	ブナの原生林
野鹿池山 県自然環境保全地域	三好市 の一	昭57.1.29	特別地区 普通地区	2 8	10	シヤクナゲ群生林

資料:環境首都課自然環境担当調べ(令和2年3月31日現在)

96表 主要獣類の捕獲の推移

(単位:頭)

年 度	捕 獲 数			備 考
	ニホンジカ	イノシシ	サル	
17	2,041	4,156	230	
22	4,626	6,944	930	
27	12,578	8,794	1,696	
28	14,013	6,379	1,442	
29	12,752	7,488	1,388	
30	12,717	7,451	1,541	
1	14,355	8,163	1,519	

資料:鳥獣対策・ふるさと創造課鳥獣対策担当調べ(令和2年3月31日現在)

97表 神山森林公園イルローザの森

( 概 要 )

名 称	位 置	総面積	整 備 状 況	主 要 な 施 設	備 考
徳島県立 神山森林公園 イルローザの森	徳島市入田町 名西郡神山町	281 ha	◇昭和59年～平成2年 公園、アクセス道路の整備  ◇平成元年7月29日 開園  ◇平成11年7月1日～ 従来の公園の一部として東 龍王地区(生活環境保全 林)を追加	森 林 学 習 館 レ ス ト ハ ウ ス 炊 飯 所 各 種 広 場 遊 歩 道 など	12/28～1/4 休館日

( 施 設 概 要 )

区 分	名 称	数 量	内 容 等
道 路	公 園 道 路	9.6 km	さくら並木、園地、東屋(2)、駐車場便所(1)、ベンチ、 テーブル等
	管 理 道 路	2.8 km	もみじ並木
	生 還 林 内 車 道	5.2 km	
	生 還 林 内 車 道	7.3 km	東屋(3)、休憩所(2)、便所(2)
	遊 歩 道	7.8 km	つばき並木、便所(1)
	駐 車 場	1.1 ha	
広 場	ポテレット広場 ( 記 念 広 場 )	3.2 ha	生垣迷路、野外ステージ、ふじ棚、お野立所(1)、 園地、休憩所(1) (芝生20,000m <sup>2</sup> )
	森 の 運 動 場	0.60 ha	小球技場、便所(1)、休憩所(1)
	ふれあい広場	0.28 ha	東屋(3) (芝生1,100m <sup>2</sup> )
	水あそびの広場	0.22 ha	滝組み、水遊び場
	マンマローザ 広 場 (ファミリー広場)	0.70 ha	東屋(2)、便所(1)、バーゴラ、木遊具、砂場、 ローラーすべり台、ロープクライミング、 ミニハウス(芝生3,600m <sup>2</sup> )
	泉 の 広 場	0.70 ha	水松、あじさい園、東屋(1)、便所(1)、 しょうぶ等水生物植物等(芝生1,500m <sup>2</sup> )
	デイキャンプ場	0.55 ha	炊飯所(1)、便所(1)、ベンチ、野外卓等(芝生1,500m <sup>2</sup> )
	展 望 広 場	3.70 ha	展望台(2)、東屋(2)、便所(2)、みはらしが原2.8ha、 北の峰0.7ha、東の峰0.2ha、 南嶽0.01ha(芝生12,500m <sup>2</sup> )、笑顔になれる丘(0.03ha)
	林 間 広 場	0.25 ha	園地、野外卓、ベンチ等、三ツ葉つつじ園、 あせび園(みはらしが原)
	休 憩 園 地	0.23 ha	東屋(2)、ベンチ、テーブル等 (芝生500m <sup>2</sup> )
ゲートボール場	0.12 ha	東屋(1)、便所(1)、ベンチ、テーブル	

区 分	名 称	数 量	内 容 等
森	世 界 の 森	1.37 ha	外国樹植栽(1.1ha)、ライラック園、はなみずき園
	郷 土 の 森	1.50 ha	ヤマモモ植栽(0.5ha)、天然赤マツ林
	市 町 村 の 森	0.70 ha	各市町村指定木植栽
	生 産 の 森	0.48 ha	県下精英樹、スギ、ヒノキ植栽
	き の こ の 森	0.30 ha	既存のクヌギ林にほだ場造成
	八 重 の 森	0.20 ha	八重桜42本、県議会議員記念植樹(芝生2,000m <sup>2</sup> )
	ど ん ぐ り の 森	1.36 ha	既存クヌギ林
	野 鳥 の 森	20.50 ha	自然林内、巣箱、野鳥観察小屋(2)、給餌給水台、炊飯場所
	山つつじの群生	0.30 ha	自然林内
	山さくらの群生	0.30 ha	自然林内
	生活環境保全林	21.84 ha	自然林内
遊びの施設	アスレチック	1 式	ターザンの森(40ポイント)
	オリエンテーリング	1 式	
建物・施設	森林学習館	1 棟	499m <sup>2</sup> (木育広場:約80m <sup>2</sup> )
	レストハウス	1 棟	271m <sup>2</sup> (木育広場:約30m <sup>2</sup> )
	管理作業舎	1 棟	104m <sup>2</sup>
その他の施設	苗畑	1 式	500m <sup>2</sup>
	給水・電気 給電・放送	1 式	
	防火施設 (ダム)	1 基	
	防火施設 (タンク)	8 基	
	メインゲート ・サブゲート	1 式	
	生還林内ゲート	1 式	
	汚水処理施設	1 式	
	案内板・標識	1 式	
	生還林内 案内板・標識	1 式	
	倉庫・作業小屋	各 1 棟	

資料: 林業戦略課公有林化担当調べ(令和2年3月31日現在)

98表 県民の森

(単位:ha)

名称	位置	総面積	内 訳	設定年月日	施設種別
県民の森	美馬郡つるぎ町 一字葛籠  〔 剣山国定公園 夫婦池付近 〕	127.95	徳島森林管理署 葛籠国有林 108.90	昭和42年5月 ～ 昭和44年9月	林業教育モデル地区 県行造林道 登山遊歩道 休憩用ベンチ のみのみ 水便所等
			県有林 (青年の森) 7.43		
			明治百年記念 県行造林 11.62		

資料: 林業戦略課公有林化担当調べ(令和2年3月31日現在)

99表 野鳥の森

(単位:ha)

名称	位置	面積	設定年月日	利用施設
徳島県 野鳥の森	名西郡 石井町石井  〔 石井鳥獣保護区 特別保護地区内 〕	21	昭和51年5月13日	観 察 小 屋 観 察 路 便 所

資料: 林業戦略課公有林化担当調べ(令和2年3月31日現在)

100表 自然休養林

(単位:ha)

名称	位置	総面積	内 訳	設定年月日	利用施設
剣山自然 休養林	三好市 東祖谷菅生  〔 菅生国有林の一部 〕 美馬郡つるぎ町 一字葛籠  〔 葛籠国有林の一部 〕 那賀郡 那賀町岩倉  〔 槍戸国有林の一部 〕	1,030.93	徳島森林管理署 名頃谷山国有林 454.57	昭和46年12月1日	遊 歩 道 駐 車 場 野 営 場 休 憩 所 便 所 宿 泊 施 設
			葛籠国有林 159.86		
			槍戸国有林 416.50		

資料: 林業戦略課公有林化担当調べ(令和2年3月31日現在)

101表 広域総合生活環境保全林

(単位:ha)

名 称	位 置	総面積	設 定 年 月 日	摘 要
東龍王保全林	名西郡神山町 徳島市入田町	218.44	平成3年4月	保健休養型及び 環境保全型

資料: 森林整備課森林整備担当調べ(令和2年3月31日現在)

102表 生活環境保全林

(単位:ha)

名 称	位 置	総面積	設 定 年 月 日	摘 要
大川原保全林	名東郡佐那河内村奥川股	52.00	昭和49年4月	保健休養型
婆羅尾保全林	徳島市八多町殿蔵 勝浦郡勝浦町三溪字東婆羅尾	26.20	昭和54年4月	保健休養型
大地保全林	名西郡神山町阿野字大地	34.40	昭和59年4月	保健休養型
柴小屋保全林	名西郡神山町神嶺字高根	83.50	昭和62年4月	保健休養型
竜王山保全林	美馬市美馬町竜王山	32.00	昭和63年4月	保健休養型
植桜保全林	吉野川市川島町植桜	14.20	平成元年4月	環境保全林
船窪保全林	吉野川市山川町船窪	26.70	平成3年4月	保健休養型
中尾山保全林	美馬市木屋平字中尾山	58.60	平成3年4月	保健休養型
土柱保全林	阿波市阿波町桜ノ岡	11.10	平成7年4月	環境保全林
龍蛇谷保全林	阿波市土成町字宮川内	166.66	平成11年4月	保健休養型

資料: 森林整備課森林整備担当調べ(令和2年3月31日現在)

### 3 鳥 獣 保 護

103表 狩猟登録者の推移

(単位:件)

区分 年度	網猟・わな猟免許者			第一種免許者			第二種免許者			総数		
	県内	県外	合計	県内	県外	合計	県内	県外	合計	県内	県外	合計
45	77	5	82	4,561	744	5,305	133	4	137	4,771	753	5,524
50	77	5	82	4,958	874	5,832	93	0	93	5,128	879	6,007
55	75	4	79	4,709	450	5,159	88	4	92	4,872	458	5,330
60	59	4	63	3,272	272	3,544	79	1	80	3,410	277	3,687
2	97	1	98	2,706	258	2,964	65	0	65	2,868	259	3,127
7	129	9	138	2,331	323	2,654	80	2	82	2,540	334	2,874
12	352	17	369	1,992	252	2,244	95	0	95	2,439	269	2,708
17	705	22	727	1,719	201	1,920	50	3	53	2,474	226	2,700
22	805	16	821	1,273	114	1,387	27	1	28	2,105	131	2,236
27	1,167	17	1,184	1,046	115	1,161	47	4	51	2,260	136	2,396
28	1,234	16	1,250	1,005	106	1,111	44	8	52	2,283	130	2,413
29	1,249	14	1,263	985	97	1,082	46	6	52	2,280	117	2,397
30	1,209	12	1,221	962	89	1,051	43	6	49	2,214	107	2,321
1	1,216	11	1,227	922	93	1,015	41	4	45	2,179	108	2,287

資料:鳥獣対策・ふるさと創造課鳥獣対策担当調べ(令和2年3月31日現在)

※ 平成19年の法改正により、「網・わな猟免許」が「網猟免許」「わな猟免許」に区分されたが、便宜上平成19年度以降の実績については「網猟・わな猟免許者」としている

104表 鳥獣保護区の現況

(単位:ha)

県民局等	設 定 区 分	鳥 獣 保 護 区 名	所 在 地	面 積					う ち 特 別 保 護 地 区	期 間		
				国 有 地	民 有 地	(う ち 公 有 地)	水 面	合 計		(始 期)	(終 期)	
東 部 農 林 水 産 局 (徳 島)	森 鳥 生 息 地	高丸山	上勝町		29	(2)		29	29	H28.11.1	R8.10.31	
		内海	鳴門市	55	735	(73)	650	1,440		H30.11.1	R10.10.31	
		焼山寺	神山町		120			120	20	H30.11.1	R10.10.31	
		柴小屋	神山町		200	(93)		200	20	H30.11.1	R10.10.31	
		大麻山	鳴門市		310			310		H22.11.1	R2.10.31	
	集 渡 来 地	鮎喰川	徳島市	54	20			26	100		H27.11.1	R7.10.31
		六條大橋	上板井町	32				56	88		H27.11.1	R7.10.31
	身 近 な 鳥 獣 生 息 地	石井・月ノ宮	徳島市		654	(28)	2	656	21	H23.11.1	R3.10.31	
		中津峰	徳島市	20	111	(8)		131	22	H26.11.1	R6.10.31	
		大神子	徳島市 小松島市		850	(50)		850	186	H26.11.1	R6.10.31	
		鶴林寺	勝浦町		66			66		H26.11.1	R6.10.31	
		四三郎国橋	徳島市	25				38	63	H27.11.1	R7.10.31	
		眉山	徳島市	1	1,449	(51)		1,450	170	H29.11.1	R9.10.31	
		神森林公園	徳島市 神山町		297	(281)		297		H24.11.1	R4.10.31	
		いきもの ふれあいの里	佐那河内村		400	(150)		400		H24.11.1	R4.10.31	
		妙見山	鳴門市		170			170		H25.11.1	R5.10.31	
		板野町部	板野町		137	(124)		137		H25.11.1	R5.10.31	
	希少鳥獣 生息地	鳴門市 コウノトリ	鳴門市	2	483	(10)	5	490		H27.11.1	R7.10.31	
	18箇所				189	6,031	(870)	777	6,997	468	特別保護地区 7箇所	
	東 部 農 林 水 産 局 (吉 野 川)	森 鳥 生 息 地	高越山	吉野川市	105	495	(148)		600	100	H27.11.1	R7.10.31
切幡・浦の池			阿波市		445	(11)	10	455	26	H29.11.1	R9.10.31	
宮川内			阿波市		412	(142)	10	422		H29.11.1	R9.10.31	
土柱			阿波市		133	(1)		133		R1.11.1	R11.10.31	
仁賀木			阿波市		174			174		R1.11.1	R11.10.31	
身近な鳥 獣生息地		植桜	吉野川市		73	(22)	4	77		H22.11.1	R2.10.31	
6箇所				105	1,732	(324)	24	1,861	126	特別保護地区 2箇所		



104表 鳥獣保護区の現況

(単位:ha)

県民局等	設 定 区 分	鳥 獣 保 護 区 名	所 在 地	面 積					う ち 特 別 保 護 地 区	期 間		
				国 有 地	民 有 地	(う ち 公 有 地)	水 面	合 計		(始 期)	(終 期)	
南部総合県民局(美波)	森鳥生息地	南阿波 サンライン	美波町		110	(50)		110		H25.11.1	R5.10.31	
		轟	海陽町		770			770	120	H28.11.1	R8.10.31	
		輅奥	海陽町		450	(17)	150	600		H24.11.1	R4.10.31	
	集繁殖地	牟岐大島	牟岐町		170			170		H25.11.1	R5.10.31	
	身近な鳥生息地	日和佐	美波町		2			2		H26.11.1	R6.10.31	
		薬王寺	美波町		53			53	11	H29.11.1	R9.10.31	
	6箇所				0	1,555	(67)	150	1,705	131	特別保護地区 2箇所	
南部総合県民局(阿南)	森鳥生息地	あいんど	那賀町		50		40	90	50	H26.11.1	R6.10.31	
		黒滝山	那賀町		122		3	125	80	H26.11.1	R6.10.31	
		橘	阿南市		285			285		H28.11.1	R8.10.31	
		高城山	那賀町	328				328		H23.11.1	R3.10.31	
		春森	那賀町		160		220	380		H24.11.1	R4.10.31	
		天神丸	那賀町	25	215			240		H30.11.1	R10.10.31	
	集来地	伊島	阿南市		180		275	455	153	H25.11.1	R5.10.31	
	身近な鳥生息地	福ダム井湖	阿南市		162	(1)	35	197		H27.11.1	R7.10.31	
		津乃峰	阿南市		20			20	3	R1.11.1	R11.10.31	
		太龍寺	阿南市		45			45	6	R1.11.1	R11.10.31	
		南川	那賀町		63			63		H23.11.1	R3.10.31	
	11箇所				353	1,302	(1)	573	2,228	292	特別保護地区 5箇所	
	西部総合県民局(美馬)	森鳥生息地	大滝山	美馬市		450	(20)		450	8	H26.11.1	R6.10.31
土釜			つるぎ町		77			77		H26.11.1	R6.10.31	
鳴滝			つるぎ町		64			64	64	H27.11.1	R7.10.31	
竜王山			美馬市		200	(28)		200		H28.11.1	R8.10.31	
高城山			美馬市		287			287		H23.11.1	R3.10.31	
天神丸			美馬市	412				412		H30.11.1	R10.10.31	
身近な鳥生息地		舞中島	美馬市	131	171		41	343		H26.11.1	R6.10.31	

104表 鳥獣保護区の現況

(単位:ha)

県民局等	設定区	鳥獣保護区名	所在地	面積					うち特別保護地区	期間	
				国有地	民有地	(うち公有地)	水面	合計		(始期)	(終期)
(美馬)	身近な鳥獣生息地	滝の宮	美馬市		1			1		H28.11.1	R8.10.31
	8箇所			543	1,250	(48)	41	1,834	72	特別保護地区 2箇所	
西部総合県民局(三好)	森林鳥獣生息地	箸蔵	三好市 東みよし町		520		10	530	160	H26.11.1	R6.10.31
		雲辺寺	三好市		100			100		H26.11.1	R6.10.31
		竜ヶ岳	三好市		470			470	100	H26.11.1	R6.10.31
		野鹿池	三好市	2	8	(2)		10		H30.11.1	R10.10.31
		大歩危	三好市		500	(222)		500	144	H24.11.1	R4.10.31
	5箇所			2	1,598	(224)	10	1,610	404	特別保護地区 3箇所	
県指定鳥獣保護区計 52箇所 (高城山・天神丸重複)				1,192	13,468	(1,534)	1,575	16,235	1,493	特別保護地区 21箇所	
国指定	大規模生息地	剣山山系	三好市 美那馬賀町	4,168	5,841	(498)		10,009	1,006 国有地 781 民有地 225	H21.11.1	R11.10.31
国指定鳥獣保護区計 1箇所				4,168	5,841	498		10,009	1,006	特別保護地区 1箇所	
合計 53箇所				5,360	19,309	(2,032)	1,575	26,244	2,499	特別保護地区 22箇所	

資料:鳥獣対策・ふるさと創造課鳥獣対策担当調べ(令和2年4月1日現在)

## 4 緑の少年隊

105表 緑の少年隊結成一覧

番号	隊員数	指定年度	隊名	小学校名	郵便番号	住所	備考
1	167	S53	石井こぐま会緑の少年隊	石井小学校	779-3233	名西郡石井町石井字石井1184-1	
2	14		日和佐緑の少年隊	日和佐中学校	779-2306	海部郡美波町西河内字大久保76-1	
3	65	S54	鷺敷地域緑の少年隊	鷺敷中学校	771-5203	那賀郡那賀町和食郷字南川119	
4	179		山川町緑の少年隊	山川中学校	779-3403	吉野川市山川町前川261	
5	12	S55	昭和小学校緑の少年隊	昭和小学校	770-0943	徳島市中昭和町5-60	
6	126		日の峰緑の少年隊	北小松島小学校	773-0015	小松島市中田町字浜田33	
7	10	S56	箬蔵緑の少年隊	箬蔵小学校	778-0020	三好市池田町津井関1208	
8	16	S57	鳴門東緑の少年隊	鳴門東小学校	772-0053	鳴門市鳴門町土佐泊浦字高砂65-3	
9	193	S58	川島緑の少年隊	川島小学校	779-3303	吉野川市川島町桑村2193	
10	280	S59	板東緑の少年隊	板東小学校	779-0233	鳴門市大麻町板東字宝蔵60	
11	202	S60	岩脇緑の少年隊	岩脇小学校	779-1106	阿南市羽ノ浦町岩脇町筋87	
12	58		鴨島緑の少年隊	鴨島第一中学校	776-0010	吉野川市鴨島町鴨島633-2	
13	77	S61	神領緑の少年隊	神領小学校	771-3310	名西郡神山町神領字大埜地411-1	
14	75		三島緑の少年隊	三島小学校	777-0003	美馬市穴吹町三島字三谷374	
15	33	S62	広野緑の少年隊	広野小学校	771-3201	名西郡神山町阿野字広野42	
16	13		櫛生緑の少年隊	櫛生小学校	778-0101	三好市西祖谷山村一字262-1	
17	60	S63	王地緑の少年隊	王地小学校	771-2302	三好市三野町加茂野宮1393	
18	0		桜谷緑の少年隊	桜谷小学校	771-5511	那賀郡那賀町水崎字水崎原27	H28廃校
19	88		宍喰小学校緑の少年隊	宍喰小学校	775-0502	海部郡海陽町久保字松本88	
20	61		神山中緑の少年隊	神山中中学校	771-3310	名西郡神山町神領字西上角175-1	
21	22	H2	西井川小緑の少年隊	西井川小学校	779-4806	三好市井川町西井川734-3	
22	0		種野緑の少年隊	種野小学校	779-3503	吉野川市美郷字川俣47	H30閉校
23	3	H3	木屋平緑の少年隊	木屋平小学校	777-0303	美馬市木屋平字谷口235	
24	77	H6	佐那河内村緑の少年隊	佐那河内小学校	771-4101	名東郡佐那河内村下字中川原30	
25	178		方上小学校緑の少年隊	方上小学校	770-8032	徳島市北山町下地1	
26	3	H7	伊島緑の少年隊	伊島小学校	774-1760	阿南市伊島町瀬戸3-2	
27	0	H8	清水緑の少年隊	清水小学校	779-3744	美馬市脇町字西俣名1069	H29江原北と合併
28	55	H9	一宮緑の少年隊	一宮小学校	779-3132	徳島市一宮町東丁224	
29	186	H10	林緑の少年隊	林小学校	771-1706	阿波市阿波町東整理155-1	
30	75	H11	横瀬緑の少年隊	横瀬小学校	771-4307	勝浦郡勝浦町大字三溪字上川原13-2	
31	38		上勝小緑の少年隊	上勝小学校	771-4505	勝浦郡上勝町大字正木字平間179	
32	9		木頭中学校緑の少年隊	木頭中学校	771-6403	那賀郡那賀町木頭和無田字ヨシノ15	
33	314		板野東緑の少年隊	板野東小学校	779-0104	板野郡板野町吹田字町東2	
34	0		八千代緑の少年隊	八千代小学校	779-4406	美馬郡つるぎ町半田字下喜来1	H28休校
35	29	H12	新野東緑の少年隊	新野東小学校	779-1510	阿南市新野町是国37-2	
36	0		川田中小学校緑の少年隊	川田中小学校	779-3401	吉野川市山川町53	H30閉校
37	102		大俣小学校緑の少年隊	大俣小学校	771-1612	阿波市市場町上喜来字西原200	

番号	隊員数	指定年度	隊名	小学校名	郵便番号	住所	備考
38	292	H13	上八万緑の少年隊	上八万小学校	770-8040	徳島市上八万町樋口52	
39	89		新野緑の少年隊	新野小学校	779-1510	阿南市新野町南宮ノ久保70-1	
40	86		相生緑の少年隊	相生小学校	771-5406	那賀郡那賀町延野字大原80	
41	0		政友緑の少年隊	政友小学校	779-5344	三好市山城町政友46	H29休校
42	373	H14	論田緑の少年隊	論田小学校	770-8011	徳島市論田町本浦上9	
43	47		御所緑の少年隊	御所小学校	771-1508	阿波市土成町宮川内字広坪89	
44	16		土成緑の少年隊	土成小学校	771-1504	阿波市土成町成当1203	
45	0		一字緑の少年隊	古見小学校	779-4301	美馬郡つるぎ町一字太刀之本5-4	H27貞光と合併
46	37	H15	生比奈緑の少年隊	生比奈小学校	771-4302	勝浦郡勝浦町大字中角字豊田1	
47	74		福井緑の少年隊	福井小学校	779-1620	阿南市福井町大西192-1	
48	4		木屋平中学校緑の少年隊	木屋平中学校	777-0302	美馬市木屋平村字川井224	
49	30		上勝中学校緑の少年隊	上勝中学校	771-4503	勝浦郡上勝町大字生美字東戸越73	
50	0	H16	川田緑の少年隊	川田小学校	779-3401	吉野川市山川町住吉189	H30閉校
51	0		上那賀緑の少年隊	上那賀中学校	771-5503	那賀郡那賀町小浜197	H30閉校
52	44		海部小緑の少年隊	海部小学校	775-0302	海部郡海陽町奥浦字是ノ外44	
53	134		穴吹緑の少年隊	穴吹小学校	777-0005	美馬市穴吹町穴吹字柏40	
54	0	H17	いうち緑の少年隊	井内小学校	779-4805	三好市井川町井内西4896-1	H30休校
55	537	H18	藍住北緑の少年隊	藍住北小学校	771-1267	板野郡藍住町住吉字乾1	
56	97		池田緑の少年隊	池田小学校	778-0001	三好市池田町字ウエノ2379-4	
57	160	H23	海南小緑の少年隊	海南小学校	775-0202	海部郡海陽町四方原字旭町50	
58	24	H24	東祖谷小学校緑の少年隊	東祖谷小学校	778-0203	三好市東祖谷下瀬12-1	
59	102		宮井緑の少年隊	宮井小学校	771-4264	徳島市多家良町小路地45	
60	108	H25	牟岐緑の少年隊	牟岐小学校	775-0004	海部郡牟岐町大字川長字市宇谷100	
61	29	H29	江原北緑の少年隊	江原北小学校	779-3742	美馬市脇町赤西谷3744-2	
62	143		貞光緑の少年隊	貞光小学校	779-4102	美馬郡つるぎ町貞光野口87	
63	177	H30	高越緑の少年隊	高越小学校	779-3401	吉野川市山川町町93番地	
64	62	R1	吉井小学校緑の少年隊	吉井小学校	771-5172	阿南市吉井町原18-2	

資料：林業戦略課公有林化担当調べ(令和2年3月31日現在)

● ● ● ● VIII ● ● ● ●

## 県営林ほか編

106表 県営林の現況

(単位:ha)

区 分	箇 所 数	面 積					
			す ぎ	ひ の き	そ の 他 針 葉 樹	広 葉 樹	施業除地等
県 有 林	46	3,819	2,055	840	110	629	185
県行造林	63	1,981	1,084	611	102	97	87
小 計	109	5,800	3,139	1,451	212	726	272
公団造林	5	250	105	77	41	25	1
合 計	114	6,050	3,244	1,528	253	751	273

資料:林業戦略課公有林化担当調べ(令和2年3月31日現在)

※ 合計が一致しないのは有効数値で四捨五入しているため

107表 県有林立木伐採の推移

(単位:m<sup>3</sup>)

年度	種別	立 木 処 分			素 材 生 産		備 考
		針 葉 樹	広 葉 樹	計	針 葉 樹		
55		0	0	0	5,348		
60		3,696	0	3,696	10,093		
2		1,800	0	1,800	1,052		
7		1,469	0	1,469	970		
12		0	0	0	2,224		
17		171	0	171	841		
22		13	0	13	1,827		
27		0	0	0	11,097		
28		0	0	0	5,138		
29		0	0	0	10,291		
30		0	0	0	10,930		
1		5,378	0	5,378	9,718		

資料:林業戦略課公有林化担当調べ(令和2年3月31日現在)

108表 県有林増設状況

(単位:ha)

年 度	60	2	7	12	17	22	27	28	29	30	1
新 設 面 積	-	-	-	-	-	-	135	67	24	22	18
総 面 積	3,483	3,520	3,533	3,533	3,534	3,543	3,678	3,745	3,769	3,801	3,819

資料:林業戦略課公有林化担当調べ(令和2年3月31日現在)

109表 県行分収造林立木伐採の推移

(単位:m<sup>3</sup>)

種別 年度	立 木 処 分			素 材 生 産
	針 葉 樹	広 葉 樹	計	針 葉 樹
60	1,082	0	1,082	0
2	2,729	0	2,729	5,530
7	386	0	386	0
12	0	0	0	0
17	87	0	87	2,524
19	162	0	162	1,051
22	0	0	0	1,499
26	0	0	0	3,892
27	0	0	0	2,078
28	0	0	0	10,076
29	0	0	0	3,862
30	0	0	0	4,396
1	0	0	0	1,050

資料:林業戦略課公有林化担当調べ(令和2年3月31日現在)

110表 徳島森林づくり推進機構分収造林実績（経営面積）

（単位：ha）

所管	市 町 村 名	事 業 量				計
		ス ギ	ヒ ノ キ	マ ツ	ク ヌ ギ	
（徳島・吉野川） 東部農林水産局	徳 島 市	0.00	10.00	0.00	0.00	10.00
	勝 浦 町	36.61	85.66	0.00	0.00	122.27
	上 勝 町	133.11	124.25	0.00	1.50	258.86
	佐 那 河 内 村	27.06	9.70	0.00	0.00	36.76
	神 山 町	126.72	100.73	11.30	0.00	238.75
	計	323.50	330.34	11.30	1.50	666.64
	阿 波 市	4.83	109.25	0.00	0.00	114.08
	〔市 場 町〕	4.83	109.25	0.00	0.00	114.08
計	4.83	109.25	0.00	0.00	114.08	
（美波） 南部総合県民局	牟 岐 町	148.17	147.09	6.00	0.00	301.26
	美 波 町	368.32	476.61	1.50	0.00	846.43
	〔日 和 佐 町〕	368.32	476.61	1.50	0.00	846.43
	〔海 陽 町〕	390.97	310.04	4.00	0.00	705.01
	〔海 南 町〕	259.87	164.33	0.00	0.00	424.20
	〔穴 喰 町〕	131.10	145.71	4.00	0.00	280.81
計	907.46	933.74	11.50	0.00	1,852.70	
（那賀） 南部総合県民局	阿 南 市	221.30	233.66	0.00	0.00	454.96
	那 賀 町	620.15	316.65	0.00	0.00	936.80
	〔相 生 町〕	4.50	3.60	0.00	0.00	8.10
	〔上 那 賀 町〕	154.22	85.98	0.00	0.00	240.20
	〔木 沢 村〕	171.98	162.30	0.00	0.00	334.28
	〔木 頭 町〕	289.45	64.77	0.00	0.00	354.22
計	841.45	550.31	0.00	0.00	1,391.76	
（美馬） 西部総合県民局	美 馬 市	425.65	592.56	0.00	0.00	1,018.21
	〔木 屋 平 村〕	98.80	31.15	0.00	0.00	129.95
	〔脇 町〕	14.65	201.99	0.00	0.00	216.64
	〔美 馬 町〕	14.75	162.64	0.00	0.00	177.39
	〔穴 吹 町〕	297.45	196.78	0.00	0.00	494.23
	〔つ る ぎ 町〕	179.10	129.33	0.00	0.00	308.43
	〔半 田 町〕	0.00	24.99	0.00	0.00	24.99
	〔貞 光 町〕	83.00	87.04	0.00	0.00	170.04
	〔一 宇 町〕	96.10	17.30	0.00	0.00	113.40
計	604.75	721.89	0.00	0.00	1,326.64	
（三好） 西部総合県民局	三 好 市	669.35	752.63	17.37	2.38	1,441.73
	〔三 野 町〕	0.00	17.92	0.00	0.00	17.92
	〔池 田 町〕	284.64	432.69	0.00	0.00	717.33
	〔山 城 町〕	91.98	59.72	1.83	2.38	155.91
	〔東 祖 谷 山 村〕	91.37	83.34	10.50	0.00	185.21
	〔西 祖 谷 山 村〕	201.36	158.96	5.04	0.00	365.36
	〔東 み よ し 町〕	16.60	59.86	0.00	0.00	76.46
	〔三 好 町〕	11.00	24.00	0.00	0.00	35.00
	〔三 加 茂 町〕	5.60	35.86	0.00	0.00	41.46
計	685.95	812.49	17.37	2.38	1,518.19	
合 計	3,367.94	3,458.02	40.17	3.88	6,870.01	

資料：林業戦略課公有林化担当調べ（令和2年3月31日現在）



111表 徳島森林づくり推進機構分収育林実績

(単位:ha)

所 管	市 町 村	契 約 面 積
東 部 農 林 水 産 局 ( 徳 島 )	勝 浦 町	47.25
	計	47.25
南 部 総 合 県 民 局 ( 那 賀 )	那 賀 町	62.10
	上 那 賀 町	62.10
	計	62.10
南 部 総 合 県 民 局 ( 美 波 )	海 陽 町	63.37
	宍 喰 町	40.01
	海 南 町	23.36
	計	63.37
合 計		172.72

資料: 林業戦略課公有林化担当調べ(令和2年3月31日現在)

112表 徳島水源林整備事務所造林実績

(単位:ha)

県民局等	市町村名	契 約		植 栽 面 積	備 考
		件 数	面 積		
東 部 農 林 局 水 産 局 ( 徳 島 )	上 勝 町	3	41.64	38.19	
	神 山 町	1	22.01	14.82	
	上 板 町	7	101.55	87.51	
	板 野 町	1	13.64	12.50	
	計	12	178.84	153.02	
東 部 農 林 局 水 産 局 ( 吉 野 川 )	吉 野 川 市	1	9.96	6.00	
	阿 波 市	39	1,037.21	828.44	
	計	40	1,047.17	834.44	
南 部 総 合 局 県 民 局 ( 美 波 )	牟 岐 町	17	664.44	451.17	
	美 波 町	22	394.81	336.58	
	海 陽 町	69	2,716.62	2,148.77	
	計	108	3,775.87	2,936.52	
南 部 総 合 局 県 民 局 ( 那 賀 )	阿 南 市	1	31.93	16.00	
	那 賀 町	138	5,676.41	3,800.93	
	計	139	5,708.34	3,816.93	
西 部 総 合 局 県 民 局 ( 美 馬 )	美 馬 市	34	950.92	682.23	
	つ る ぎ 町	3	30.39	29.51	
	計	37	981.31	711.74	
西 部 総 合 局 県 民 局 ( 三 好 )	三 好 市	157	2,746.77	2,344.18	
	東 み よ し 町	40	438.41	405.86	
	計	197	3,185.18	2,750.04	
合 計		533	14,876.71	11,202.69	

資料:森林研究・整備機構森林整備センター徳島水源林整備事務所調べ(令和2年3月31日現在)



IX

## 試驗研究，研修編

113表 国補試験事業（都道府県林業試験指導機関試験事業）実績

（単位：千円）

年度	事業名	事業の内容	事業費	国庫補助率	国庫補助金
23	農林水産省所管プロジェクト研究	キノコの光応答メカニズムの解明と高度利用技術の開発	325	10/10	325
	新たな農林水産政策を推進する実用技術開発事業	スギ再造林の低コスト化を目的とした育林コスト予測手法及び適地診断システムの開発	1,048	10/10	1,048
	林業飛躍基金事業	徳島すぎ準不燃材料の開発	2,300	10/10	2,300
		徳島すぎ構造材の開発	2,400	10/10	2,400
	合 計		6,073		6,073
24	農林水産省所管プロジェクト研究	キノコの光応答メカニズムの解明と高度利用技術の開発	500	10/10	500
	新たな農林水産政策を推進する実用技術開発事業	スギ再造林の低コスト化を目的とした育林コスト予測手法及び適地診断システムの開発	1,500	10/10	1,500
	合 計		2,000		2,000
25	農林水産省所管プロジェクト研究	キノコの光応答メカニズムの解明と高度利用技術の開発	400	10/10	400
	林業飛躍基金事業	耐久性に優れた高品質スギKD構造材の商品化	2,015	10/10	2,015
	林業飛躍基金事業	徳島すぎ大径材の材料特性と商品化	592	10/10	592
	合 計		3,007		3,007
26	森林総合研究所交付金プロジェクト	ニホンジカ生息地におけるスギ・ヒノキ再造林手法の開発	650	10/10	650
	革新的技術緊急展開事業	コンテナ苗を利用した低コスト再造林技術の実証研究	1,000	10/10	1,000
	合 計		1,650		1,650
27	アグリサイエンスゾーン創出事業	精度・強度に優れた木製品の開発	21,309	10/10	21,309
		菌床によるキノコ栽培技術の開発	1,388	10/10	1,388
	森林整備加速化・林業飛躍事業	徳島すぎ大径材の材料特性と商品化	877	10/10	877
		耐久性に優れた高品質スギKD構造材の商品化	1,768	10/10	1,768
	合 計		25,342		25,342

(単位:千円)

年度	事業名	事業の内容	事業費	国庫補助率	国庫補助金
28	革新的技術開発・緊急展開事業	スギ大径材の耐久性を保持した乾燥技術の開発	925	10/10	925
	農林水産業・食品産業科学技術研究推進事業	高品質シイタケ安定生産に向けた天敵利用によるケミカルレスな害虫激減技術の開発	1,300	10/10	1,300
	農林水産オープンイノベーション推進事業	新商品開発に向けた徳島すぎの心材成分分析と性能調査	1,350	10/10	1,350
	合 計		3,575		3,575
29	農林水産業・食品産業科学技術研究推進事業	高品質シイタケ安定生産に向けた天敵利用によるケミカルレスな害虫激減技術の開発	1,004	10/10	1,004
	革新的技術開発・緊急展開事業(うち地域戦略プロジェクト)	優良苗の安定供給と下刈り省力化による一貫作業システム体系の開発	1,000	10/10	1,000
	高品質・高機能化による新たな価値創出プロジェクト推進事業	徳島すぎの強みを発揮する高耐久・高強度「乾燥材」の開発	5,000	10/10	5,000
	農林水産オープンイノベーション推進事業	徳島すぎ心材の強みを活かした技術開発	1,000	10/10	1,000
	合 計		8,004		8,004
30	革新的技術開発・緊急展開事業(うち地域戦略プロジェクト)	優良苗の安定供給と下刈り省力化による一貫作業システム体系の開発	1,000	10/10	1,000
	農林水産オープンイノベーション推進事業	徳島すぎの強みを発揮する高耐久・高強度「乾燥材」の開発	2,500	10/10	2,500
	農林水産業・食品産業科学技術研究推進事業	高品質シイタケ安定生産に向けた天敵利用によるケミカルレスな害虫激減技術の開発	1,000	10/10	1,000
	合 計		4,500		4,500
1	戦略的プロジェクト研究推進事業委託事業	成長に優れた苗木を活用した施業モデルの開発	1,000	10/10	1,000
	生産性革命を実現するとくしまスマート農林水産業展開事業	中・大規模建築物等における大径材製材の新たな利用技術開発	930	10/10	930
	気候変動に打ち勝つ農林水産適応技術開発プロジェクト	温度管理を駆使した菌床しいたげ低コスト栽培技術の開発	1,739	10/10	1,739
	合 計		3,669		3,669

資料: 農林水産総合技術支援センター資源環境研究課調べ(令和2年3月31日現在)

114表 技術研修実績

分類	研修区分	研修種類	昭和51年度～平成26年度				平成27年度				
			回数	日数	実人員	延人員	回数	日数	実人数	延人数	
専	技能研修	車両系建設機械運転 昭和51年度～	46	270	1,343	7,918	1	6	37	222	
		フォークリフト運転 昭和51年度～	52	297	787	4,682	1	6	20	120	
		はい作業主任者 昭和51年度～	39	78	672	1,368	1	2	14	28	
		玉掛 昭和59年度～	32	111	688	2,494	1	4	26	104	
		小型移動式クレーン運転 平成2年度～	30	79	770	2,310	1	3	30	90	
	特殊技能研修	林業架線作業主任者 昭和51年度～	38	546	546	7,644	1	14	6	84	
	門	特別	機械集材装置運転 昭和51年度～	79	156	1,476	2,977	2	4	14	28
			伐木等 昭和51年度～	219	418	8,125	15,601	5	10	152	304
			伐木等(補講) 令和元年度～								
		教育	移動式クレーン運転業務 昭和52年度～平成元年度	7	14	207	414				
小型車両系建設機械運転 昭和51年度～昭和53年度			3	7	18	43					
フォークリフト運転 昭和51年度～昭和53年度			3	7	18	43					
伐木等機械運転 平成26年度～			17	34	403	13,702	1	2	12	24	
走行集材機械運転 平成26年度～			17	34	349	11,866	1	2	22	44	
簡易架線集材装置等運転 平成26年度～			17	34	324	11,016	1	2	12	24	
技能向上教育			小型移動式クレーン 運転作業(再教育)	3	3	144	144				
	フォークリフト 運転作業(再教育)	7	7	146	146						
	車両系建設機械 運転作業(再教育)	8	9	214	214						
修	安全教育	刈払機作業 平成11年度～	83	85	4,099	4,099	7	7	274	274	
		林内作業車集材作業 平成12年度～平成24年度	22	22	512	512					
	技能特例研修	小型移動式クレーン 平成3年度～	2	2	163	163					
		森林林業基本講習 平成21年度～	6	12	165	328	1	2	20	40	
小計			730	2,225	21,169	87,684	24	64	639	1,386	
一般	養成研修	長期研修 ～平成30年度	30	4,258	54	8,105					
		短期研修 ～平成30年度	1,656	2,335	55,014	64,347	12	23	222	358	
		高性能林業機械研修	20	128	275	1,440					
	技術研修	指導者研修	1,404	2,040	45,225	52,350					
研修		林業者育成研修 平成30年度～									
		林業職員研修 平成30年度～									
	小計			3,110	8,761	100,568	126,242	12	23	222	358
特別研修		林業技術(海外)	10	671	26	790					
	小計			10	671	26	790				
合計			3,850	11,657	121,763	214,716	36	87	861	1,744	

※ 技能研修、特別教育、安全教育については、林業・木材製造業労働災害防止協会徳島県支部、那賀町テクノスクールで実施したものを含む

平成 28 年 度				平成 29 年 度				平成 30 年 度			
回数	日数	実人数	延人数	回数	日数	実人数	延人数	回数	日数	実人数	延人数
回 1	日 6	名 28	名 168	回 1	日 6	名 23	名 138	回 2	日 12	名 44	名 264
1	6	18	108	1	6	22	132	1	6	18	108
1	2	8	16	1	2	8	16	1	2	15	30
1	4	27	108	2	8	55	220	3	12	68	272
1	3	34	102	2	6	55	165	3	12	67	268
1	14	4	56	1	14	4	56	1	14	5	70
2	4	28	56	2	4	30	60	3	6	40	80
7	14	218	436	11	22	215	430	11	22	268	536
2	4	26	52	3	6	46	92	4	8	67	134
2	4	24	48	3	6	46	92	4	8	67	134
2	4	23	46	3	6	46	92	4	8	67	134
8	8	276	276	15	15	304	304	11	11	332	332
1	2	13	26	1	2	25	50	3	6	29	58
30	75	727	1,498	46	103	879	1,847	51	127	1,087	2,420
7	9	198	231	7	7	96	96	1	1	12	12
								5	6	92	106
								3	11	36	125
7	9	198	231	7	7	96	96	9	18	140	243
37	84	925	1,729	53	110	975	1,943	60	145	1,227	2,663

分類	研修区分	研修種類	令和元年度				合計				
			回数	日数	実人数	延人数	回数	日数	実人数	延人数	
専門研修	技能研修	車両系建設機械運転 昭和51年度～	2	12	60	360	53	312	1,535	9,070	
		フォークリフト運転 昭和51年度～	2	12	33	198	58	333	898	5,348	
		はい作業主任者 昭和51年度～	1	2	7	14	44	88	724	1,472	
		玉掛 昭和59年度～	3	12	57	228	42	151	921	3,426	
		小型移動式クレーン運転 平成2年度～	3	10	64	224	40	113	1,020	3,159	
	特殊技能研修	林業架線作業主任者 昭和51年度～	1	14	3	42	43	616	568	7,952	
	特別教育	機械集材装置運転 昭和51年度～	伐木等 昭和51年度～	9	18	180	360	262	504	9,158	17,667
			伐木等(補講) 令和元年度～	27	27	1,251	1,251	27	27	1,251	1,251
			移動式クレーン運転業務 昭和52年度～平成元年度					7	14	207	414
		小型車両系建設機械運転 昭和51年度～昭和53年度	フォークリフト運転 昭和51年度～昭和53年度					3	7	18	43
伐木等機械運転 平成26年度～			8	16	86	172	35	70	640	14,176	
走行集材機械運転 平成26年度～			6	12	57	114	33	66	565	12,298	
技能向上教育		簡易架線集材装置等運転 平成26年度～	5	10	55	110	32	64	527	11,422	
		小型移動式クレーン 運転作業(再教育)					3	3	144	144	
		フォークリフト 運転作業(再教育)					7	7	146	146	
安全教育	車両系建設機械 運転作業(再教育)					8	9	214	214		
	刈払機作業 平成11年度～	14	14	307	307	138	140	5,592	5,592		
	林内作業車集材作業 平成12年度～平成24年度					22	22	512	512		
	技能特例研修	小型移動式クレーン 平成3年度～					2	2	163	163	
一般研修	養成研修	森林林業基本講習 平成21年度～	3	6	21	42	15	30	273	544	
		小計	87	171	2,210	3,480	968	2,765	26,711	98,315	
		長期研修 平成30年度～					30	4,258	54	8,105	
	技術研修	短期研修 平成30年度～					1,683	2,375	55,542	65,044	
		高性能林業機械研修					20	128	275	1,440	
		指導者研修					1,404	2,040	45,225	52,350	
	林業者育成研修	林業者育成研修 平成30年度～	8	8	225	225	13	14	317	331	
		林業職員研修 平成30年度～	5	10	79	111	8	21	115	236	
		小計	13	18	304	336	3,158	8,836	101,528	127,506	
	特別研修	林業技術(海外)					10	671	26	790	
小計						10	671	26	790		
合計			100	189	2,514	3,816	4,136	12,272	128,265	226,611	

資料：農林水産総合技術支援センター高度技術支援課調べ(令和2年3月31日現在)





## 林業関係補助金等体系編

1 事業別補助体系

2 林道事業補助採択基準

3 貸付金利子補給

# 1 事業別補助体系

115表 令和2年度林業関係補助金等一覧

担当課名	名称	補助率			交付先	目的
		国	県	市町村		
農林水産課	農山漁村未来創造事業		1/2		市町村、農林水産団体等	グローバル化の進展に伴う農林漁業者の不安や懸念を払拭し、本県農林水産業の成長産業化を着実に進めるため、地域の創意工夫で課題解決を図る取組みを支援する。
農林水産課	林漁業災害対策特別資金利子補給補助金		定額		市町村	県が指定した災害により被害を受けた林漁業者が再生産及び施設復旧を目的に資金を借り受ける場合に、実質金利を引き下げるために市町村が融資機関に対し行う利子補給に対して補助金を交付する。
スマート林業課	森林施業集約化支援交付金事業費	1/2	1/4		市町村	森林の有する木材生産や公益的機能の発揮、林業の持続的発展を図るため、森林整備の実施に必要な森林経営計画の作成、森林境界の明確化、作業道の改良などの活動を支援する。
スマート林業課	森林施業集約化支援交付金推進事業費	1/2			市町村	森林施業集約化支援交付金の円滑な交付のために市町村が行う説明会の開催経費等に対し支援する。
スマート林業課	森林・山村多面的機能発揮交付金	10/10			市町村	森林・山村多面的機能発揮対策交付金事業の活動組織が円滑に事業実施できるように市町村が行う推進・指導等に支援する。
スマート林業課	森林計画編成促進事業	1/2			市町村	林地台帳データの効率的な管理を行うため、森林GIS等の導入に対して支援を行う。
スマート林業課	とくしま「新たな森林管理システム」推進事業		定額		市町村、森林組合、知事が適当と認める団体	森林環境譲与税による「新たな森林管理システム」を運営するために必要な圏域ごとの課題解決のため、事業者等の管理費用等を助成する。
スマート林業課	松くい虫防除事業(予防事業)	1/2	1/4 1/2		市町村、森林組合、知事が適当と認める団体等	森林病害虫等の防除を図るために行う地上散布や樹幹注入に要する経費について、助成する。
スマート林業課	松くい虫防除事業(駆除事業)	1/2 1/2	1/3 1/4		市町村、森林組合、知事が適当と認める団体等	森林病害虫等の防除を図るために行う伐倒駆除、特別伐倒駆除等に要する経費について、助成する。
スマート林業課	市町村被害対策推進連絡事業	1/2			市町村	松くい虫防除事業の円滑な実施を図るため、市町村連絡協議会を実施する。
スマート林業課	とくしま豊かな森づくり推進事業		1/2 定額 など		市町村等	本県の豊かな森林を保全するため、広葉樹林を目指した「公有林化」を推進し、市町村等が所有する森林を増加させるとともに、適正管理によって、森林の持つ公益的機能の維持・増進に資する。
スマート林業課	21世紀型先進林業地総合整備資金利子補給補助金		定額		(公社)徳島森林づくり推進機構	長期にわたる森林整備のための借入金利を軽減するため、(公社)徳島森林づくり推進機構の公庫借入金に対し、利子助成を行う。
プロジェクト推進室	大きな木づくり「徳島すぎ」ブランドアップ事業		1/2 定額		徳島県木材協同組合連合会等	県産材のブランド強化を図るため、乾燥や強度性能等の品質を保証するJAS取得を支援する。
プロジェクト推進室	林業事業者等安全衛生推進体制強化事業	1/2			林業・木材製造業労働災害防止協会徳島県支部	林業・木材製造業労働災害防止協会徳島県支部が行う次の事業に要する経費を助成する。 ・安全衛生指導員の養成研修、安全衛生巡回指導 ・振動障害に係る特殊健康診断の実施
プロジェクト推進室	林業労働力確保支援センター推進事業	1/2	1/2		(公財)徳島県林業労働力確保支援センター	(公財)徳島県林業労働力確保支援センターが行う次の事業に要する経費を助成する。 ・林業事業者の育成に関する事業 ・林業就業者の確保に関する事業

担当課名	名称	補助率			交付先	目的
		国	県	市町村		
プロジェクト推進室	とくしま林業アカデミー運営支援事業		10/10		(公社)徳島森林づくり推進機構	とくしま林業アカデミーの運営に要する経費を助成する。
プロジェクト推進室	森林環境保全整備事業	3/10 3/10 など	1/10 2/10 など		市町村、森林組合、森林経営計画策定者等	森林の持つ公益的機能の維持増進を図るため、造林、下刈り、枝打ち、間伐等を森林組合等が行う事業に助成する。
プロジェクト推進室	県単独林業生産等支援事業		1/2 など		市町村、森林組合、森林経営計画策定者等	県産材増産を推進し、森林資源の循環利用を進めることで、持続的な林業活動による豊かな森林の維持増進を図るため、造林・間伐等を森林組合等が行う事業に助成する。
プロジェクト推進室	林業機械サポートセンター事業		定額		(公社)徳島森林づくり推進機構	林業での起業や規模拡大を支援するため「林業機械サポートセンター」による高性能林業機械の貸付を補助する。
プロジェクト推進室	木になる海外販売拠点支援モデル事業	1/4	1/4		とくしま農林水産物等輸出促進ネットワーク	県産材の新たな需要を創出するため、東・東南アジアに整備された「県産材ショールーム」を「海外における県産材情報発信・技術交流拠点」として活用し、エンドユーザー向けの販売促進活動を強化する。
プロジェクト推進室	緑の青年就業準備給付金事業	定額			個人	林業就業前に一定の要件を満たす研修を受講している者に対し、その受講期間中、給付金を給付する。
プロジェクト推進室	県産材まるごと需要拡大事業	1/2 1/3 など			市町村、木材産業者等が組織する団体等	県産材の増産に対応するため、加工機械などの整備を対象とした支援により県産材のまるごと利用や、公共施設の木造化・内装木質化を推進する。
プロジェクト推進室	とくしま木づかい県民運動促進事業	定額			徳島県木材協同組合連合会	製材事業者等と建築士、設計士、工務店、プレカスト事業者等を対象としたマッチング商談会を行い、県産材の利用拡大を推進する。
プロジェクト推進室	林業成長産業化推進事業	1/2 定額 など			市町村、森林組合、地方公共団体が出資する法人等	県産材を増産するため、伐倒・搬出や複合路網の整備等の支援や皆伐を視野に入れた車両システムの導入等を支援する。
プロジェクト推進室	林業成長産業化徳島モデル創出事業	定額			徳島県南部林業成長産業化地域協議会、(公社)徳島森林づくり推進機構、市町村	地域の森林資源の循環利用を進めることにより、地域の雇用創出や経済価値を生み出し林業の成長産業化を図り、地元利益を還元し、地域の活性化に結びつける取り組みを支援する。
プロジェクト推進室	森林のポーター育成事業		1/2		徳島県素材生産流通協同組合、徳島県森林組合連合会、認定林業事業者、登録林業事業者、(公社)徳島森林づくり推進機構	木材輸送体制の強化を図るため、大型免許取得に要する経費を助成する。
プロジェクト推進室	森林のマイスター活用事業		1/2		(公財)徳島県林業労働力確保支援センター、(公社)徳島森林づくり推進機構、認定林業事業者、登録林業事業者	とくしま林業マイスターを活用した林業技術研修を実施する林業事業者等に対し、その研修に要する経費について助成する。
森林整備課	森林基盤整備事業費	1/2	0 ～ 1.5/10	1/2 ～ 3.5/10	市町村	森林整備の推進及び山村地域の振興を図るために、林道の開設、改良並びに舗装を実施する市町村に補助金を交付する。
森林整備課	県単独林道事業費補助金		4.5/10	5.5/10	市町村	国庫補助の対象とならない林道の開設、改良並びに舗装を実施する市町村に補助金を交付する。
森林整備課	過年発生災害林道復旧事業費補助金	5/10 ～ 6.5/10		5/10 ～ 3.5/10	市町村	既設林道において、平成30年度及び令和元年度に発生した災害の復旧事業を実施する市町村に補助金を交付する。

担当課名	名称	補助率			交付先	目的
		国	県	市町村		
森林整備課	現年発生災害林道復旧費補助金	5/10 ～ 6.5/10		5/10 ～ 3.5/10	市町村	既設林道において、平成31年度に発生した災害の復旧事業を実施する市町村に補助金を交付する。
森林整備課	荒廃地復旧治山事業		1/2	1/2	市町村	地域住民の生活の安定に寄与するため、国庫補助の対象とならない小規模な災害復旧等きめ細かな治山事業を実施するに要する経費を市町村に補助する。
森林整備課	生活環境保全林等整備事業		1/2	1/2	市町村	生活環境保全機能を高度に発揮させるための森林の造成及び森林の多面的利用を図るために要する経費を市町村に補助する。
森林整備課	林地崩壊防止事業費補助金	5/10	2.5/10	2.5/10	市町村	激甚災害に伴い集落等に隣接する林地に発生した崩壊の防止を図るために行う事業に要する経費を市町村に補助する。
森林整備課	災害関連山地災害危険地区対策事業費補助金	5/10	2.5/10	2.5/10	市町村	山地災害危険地区において人家、公共施設に被害を与える恐れのある山地災害の防止を図るために行う事業に要する経費を市町村に補助する。
森林整備課	現年治山施設災害復旧事業費	6.5/10		3.5/10	市町村	県単独治山事業で市町村が実施した治山施設の災害復旧を実施するために必要な経費を市町村に補助する。
森林整備課	とくしま県版保安林適正管理推進費補助金		定額		森林整備法人等	「とくしま県版保安林」の指定目的に即した公益的機能が発揮されるよう、間伐等の森林整備に必要な経費のうち、森林所有者負担分を支援する。

資料：スマート林業課森林企画担当調べ(令和2年7月14日時点)

## 2 林道事業補助採択基準

### 116表 開設

補助対象路線は、森林基幹道、森林管理道、林業専用道及び森林施業道に区分する。

これら区分ごとの利用区域森林面積、全体計画延長、開設効果指数の採択基準は、それぞれ下表のとおりである。

林道の区分	利用区域の森林面積	開設効果指数	全体計画延長
森林基幹道	1,000 ha (ネットワークは500ha)	1.2	7 km以上(※)
森林管理道	50 ha	0.9	1 km以上
林業専用道	10 ha	0.9	0.2 km以上
森林施業道	10 ha	0.9	0.2 km以上

資料:森林整備課森林整備担当調べ(平成31年3月31日現在)

※ ネットワークは5km以上

$$\begin{aligned}
 \text{開設効果指数} = & \frac{\text{利用区域の民有林現有蓄積}(V)}{100 \times \text{利用区域の民有林針葉樹林面積}(F_1) + 30 \times \text{利用区域の民有林広葉樹林面積}(F_2)} + \\
 & \frac{\text{利用区域の民有林拡大造林対象面積}(F_3) + \text{利用区域の15年以下の民有林人工面積}(F_4)}{\text{利用区域の民有林針葉樹林面積}(F_1) + \text{利用区域の民有林広葉樹林面積}(F_2)}
 \end{aligned}$$

※ 森林基幹道及び森林管理道は着工後10年で利用区域面積の10%以上の森林の整備が必要

### 117表 改良

区 分	直接利用区域内の森林資源の内容の最低基準		
	面 積	改 良 効 果 指 数	
幹 線 林 道	500ha	$\frac{V}{50F_1 + 30F_2} + \frac{F_3 + F_4}{F_1 + F_2}$	1.2
そ の 他 の 林 道	50ha		0.9

資料:森林整備課森林整備担当調べ(平成31年3月31日現在)

※ 1箇所の事業費が900万円以上

### 3 貸付金利息補給

118表 令和2年度貸付金利息補給

(単位:千円)

区分	種類	対象者	予算額 融資枠	金利	1件当たり 限度額	償還期限	備考
林業生産	①貸 合併等推進資金 森林組合広域	県各森林組合連合	(予算額) 100,000 (融資枠) 200,000	1.24%	50,000	1年	広域森林組合等 が森林整備等 を実施するための 資金
木材	①貸 林材業振興資金	木材業者者 材業組合 製材業組合 森林市場 木材所有者 森林所有者	(予算額) 1,646,000 (融資枠) 4,700,000	1.00% ～ 1.60%	10,000 ～ 500,000	1年 ～ 5年	合理化計画を 作成して知事 の認定を受け た者
需要	①貸 森を木づか う住宅資金	新築、リフォーム・ 増改築する者 〔認証木材の 使用に限る〕	(予算額) 2,900 (融資枠) 87,000	・当初10年間 1.10% ・11年目以降 取扱金融機関 の定めによる	認証木材使用 住宅〔新築・建 売〕 20,000 認証木材使用 リフォーム〔リフ ォーム・増改築〕 9,000	取扱金融機関 の定めによる	市中金利に合 わせて変動す る

資料:新次元プロジェクト推進室林業生産担当調べ(平成31年4月1日現在)

資料:プロジェクト推進室木材需要・木育担当調べ(令和2年6月1日現在)

● ● ● ● XI ● ● ● ●

# 林業団体編

119表 林業関係団体一覧表

区分	名称	団体等の所在地	電話	F A X	代表者名
国等	徳島森林管理署	徳島市川内町鶴島239-1	(088) 637-1230	(088) 666-1818	川上伸一
	森林研究・整備機構 森林整備センター 徳島水源林整備事務所	徳島市大道1-62 (中筋ビル内)	(088) 622-1300	(088) 622-1329	西峯一志
法人法に基づく法人	公益社団法人徳島森林 づくり推進機構	徳島市川内町平石住吉209-5	(088) 679-4103	(088) 679-4104	飯泉嘉門
	一般社団法人徳島県 林業改良普及協会	徳島市川内町平石住吉209-5	(088) 679-8558	(088) 679-4104	大柿兼司
	一般社団法人 徳島県森林協会	徳島市かちどき橋1-41	(088) 622-5311	(088) 622-5315	坂口博文
	一般社団法人 徳島県猟友会	徳島市南仲之町4-18	(088) 623-1617	(088) 623-1618	久川治次郎
	一般社団法人徳島県 植物検疫協会	小松島市小松島町字新港36 (共同港運株式会社内)	(0885) 32-1781	(0885) 33-0506	須見高康
	公益財団法人徳島県 労働力確保支援センター	徳島市西新浜町2-3-102 (徳島県森林組合連合会内)	(088) 676-2200	(088) 676-2201	田中勝也
法令に基づく協同組合等	徳島県森林組合連合会	徳島市西新浜町2-3-102	(088) 676-2200	(088) 676-2201	杉本直樹
	徳島県林業種苗 協同組合	徳島市西新浜町2-3-102 (徳島県森林組合連合会内)	(088) 676-2200	(088) 676-2201	杉本直樹
	徳島県木材協同組合連合会	徳島市津田海岸町5-13	(088) 662-2521	(088) 662-2224	松田功
	徳島県木材団体 協同組合連合会	徳島市津田海岸町8-20	(088) 662-3711	(088) 662-3713	多田雅信
	徳島製材団体 協同組合	徳島市津田海岸町5-13	(088) 662-2326	(088) 662-5741	多田雅信
	徳島県木材買 方協同組合	徳島市津田海岸町8-27	(088) 662-3714	(088) 662-3849	深見正治
	徳島木材卸商業団 体協同組合	徳島市津田海岸町8-20	(088) 662-3711	(088) 662-3713	秦幸助
	徳島県木材セン ター協同組合	徳島市津田海岸町4-31	(088) 662-5215	(088) 663-4754	宮北嘉則
その他の団体等	とくしま森林づくり県民会議	徳島市万代町1-1 (徳島県スマート林業課内)	(088) 621-2463	(088) 621-2861	飯泉嘉門
	とくしま木づかい県民会議	徳島市津田海岸町5-13 (徳島県木材協同組合連合会内)	(088) 662-2521	(088) 662-2224	飯泉嘉門
	林業木材製造業労働災害 防止協会徳島県支部	徳島市西新浜町2-3-102 (徳島県森林組合連合会内)	(088) 676-2200	(088) 676-2201	和田善行



区分	名称	団体等の所在地	電話	F A X	代表者名
その他の団体等	徳島県市町村林野振興対策協議会	徳島市幸町3-55 (徳島県町村会内)	(088) 621-3400	(088) 652-6538	坂口博文
	徳島県林業研究グループ連絡協議会	徳島市川内町平石住吉209-5 (徳島森林づくり推進機構内)	(088) 679-8558	(088) 679-4104	榊野千秋
	剣山自然休養林等保護管理協議会	徳島市万代町1-1 (徳島県スマート林業課内)	(088) 621-2463	(088) 621-2861	藤田元治
	徳島県治山林道協会	徳島市かちどき橋1-29 (徳島県森林協会内)	(088) 653-3315	(088) 653-3899	山口俊一
	徳島県木材認証機構	徳島市津田海岸町5-13 (徳島県木材協同組合連合会内)	(088) 662-2521	(088) 662-2224	松田功
	徳島県木材市場連盟	徳島市津田海岸町4-31 (徳島県木材センター協同組合内)	(088) 662-5215	(088) 663-4754	宮北嘉則
	徳島県外材輸入協会	徳島市津田海岸町8-20	(088) 662-2509	(088) 662-2536	小濱孝彦
	徳島県原木市場買方組合	小松島市金磯町3-65	(0885) 32-2725	(0885) 32-1053	中野敬志
	徳島県木の家づくり協会	徳島市津田海岸町5-33	(088) 678-3010	(088) 678-3090	松田功
第3セクター	株式会社上勝バイオ	勝浦郡上勝町大字旭字陰51	(0885) 46-0306	(0885) 46-0307	濱田光且
	株式会社ウッドピア	美馬市木屋平字弓道298	(0883) 68-3518	(0883) 68-3519	松家貞夫
	株式会社山城もくもく	三好市山城町下川1483	(0883) 86-2000	(0883) 86-3060	大内忠治
	株式会社もくさん	勝浦郡上勝町大字福原字下日浦7-1	(0885) 46-0693	(0885) 46-0694	新田勝憲
	株式会社那賀ウッド	那賀郡那賀町吉野字弥八かへ1	(0884) 62-1163	(0884) 62-1164	小谷満俊

資料:スマート林業課森林企画担当調べ(令和2年6月30日現在)

120表 流域林業活性化センター

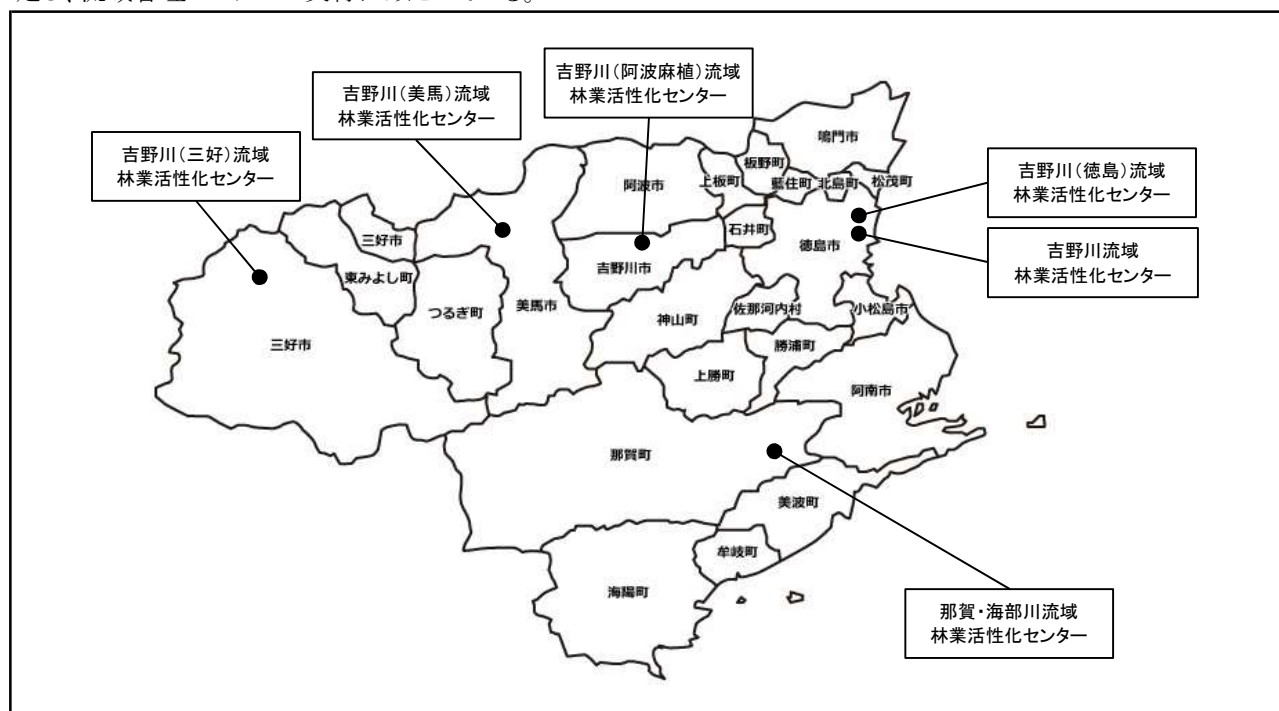
センター名	会長	所在地	電話	F A X
吉野川	後藤 正和	〒770-8570 徳島市万代町1丁目1番地 〔徳島県庁林業戦略課内〕	088-621-2482	088-621-2861
吉野川 (徳島)	後藤 正和	〒770-0855 徳島市新蔵町1-67 〔東部農林水産局(徳島) 林業振興担当内〕	088-626-8586	088-626-8736
吉野川 (阿波麻植)	原井 敬	〒779-3303 吉野川市川島町桑村2439-1 〔阿波麻植森林組合内〕	0883-25-3947	0883-25-5504
吉野川 (美馬)	藤田 元治	〒779-3602 美馬市脇町大字猪尻字建神社下南73 〔西部総合県民局(美馬) 林業振興担当内〕	0883-53-2294	0883-53-2084
吉野川 (三好)	黒川 征一	〒779-5451 三好市山城町西字1216 〔三好林業総合センター内〕	0883-72-5260	0883-76-0458
那賀・海部川	榑野 千秋	〒771-5408 那賀郡那賀町吉野字弥八かへ64-1 〔南部総合県民局(那賀) 林業振興担当内〕	0884-62-3371	0884-62-3375

資料: 林業戦略課森林企画担当調べ(令和2年3月31日現在)

121表 流域管理システム

森林を管理する上で、合理的な地域の広がりである河川流域を基本単位とし、その流域における森林整備と国産材の安定供給体制を総合的に展開するシステムである。

徳島県における流域は、吉野川流域と那賀・海部川流域の2流域に大別され、それぞれ、市町村や森林・林業・木材関係者からなる「流域林業活性化センター」を組織し、森林整備や流通合理化等の目標を定めた実施計画を策定し、流域管理システムの実行にあたっている。



資料: 林業戦略課森林企画担当調べ(令和2年3月31日現在)

122表 森林組合一覧表

組合名	設立年月日	組合長氏名	主たる事務所の所在地	郵便番号	電話番号	F A X	
東部 農林 水産 局	徳島中央	H14.10.1	国清 栄	名西郡神山町神領字西上角39	771-3310	088 676-0034	088 676-1208
	小計(徳島)		01組合				
	徳島北部	R1.10.1	和泉 隆啓	吉野川市川島町桑村2439-1	779-3303	0883 25-3947	0883 25-5504
小計(吉野川)		01組合					
南部 総合 県民 局	日和佐	H13.11.1	鏡 勝	海部郡美波町奥河内弁財天5-1	779-2305	0884 77-0877	0884 77-0773
	海部	H11.4.1	長谷 宏昭	海部郡海陽町吉野字小松9-5	775-0205	0884 73-3271	0884 73-1436
	小計(美波)		02組合				
	木頭	H19.2.1	榊野 千秋	那賀郡那賀町大字大戸字春森36	771-5516	0884 66-0016	0884 66-0200
	阿南市	S39.3.2	内藤富士雄	阿南市橘町土井崎115-16	774-0023	0884 34-3780	0884 34-3780
	小計(那賀)		02組合				
西部 総合 県民 局	美馬	H19.4.2	武田 喜善	美馬市穴吹町三島字三谷303	777-0003	0883 53-8970	0883 53-8215
	小計(美馬)		01組合				
	三好東部	H9.10.1	大浦 忠司	三好市三野町大字加茂野宮156番地4	771-2302	0883 77-2014	0883 77-2216
	三好西部	H18.4.1	木下 豊幸	三好市山城町西字1216	779-5451	0883 84-1310	0883 84-1315
	小計(三好)		02組合				
合計		10組合					

資料:新次元プロジェクト推進室林業生産担当調べ(令和2年3月31日現在)

123表 木材市場関係一覧表

区分	事業所名	住所	備考
原木市場	株式会社ゲンボク	小松島市金磯町3-65 〒773-0007 TEL 0885-32-2270	
"	美馬郡木材協同組合	美馬市穴吹町三島字舞中島1501-3 〒777-0002 TEL 0883-52-4430	
"	三好木材センター 三好業協同組合	三好市三野町加茂野宮156-1 〒771-2302 TEL 0883-77-4311	
"	徳島中央森林組合 神山共販所	名西郡神山町神領字西上角39 〒771-3310 TEL 088-676-0034	
"	徳島中央森林組合 上勝共販所	勝浦郡上勝町大字福原字下日浦18-4 〒771-4501 TEL 0885-46-0007	
"	木頭森林組合共販所 (相生木材センター)	那賀郡那賀町雄字小谷口13 〒771-5407 TEL 0884-64-3002	
"	木頭森林組合 横石木材センター	那賀郡那賀町横石字上田20 〒771-5411 TEL 0884-62-3558	
貯木場	海部森林組合 貯木場	海部郡海陽町富田字小松7-4 〒775-0309 TEL 0884-73-3271	
製品市場	徳島県木材センター 協同組合	徳島市津田海岸町4-31 〒770-8001 TEL 088-662-5215	大一木材、中央木材、 丸幸産業、ゲンボク
"	大一木材株式会社	徳島市東沖洲2丁目20 〒770-0873 TEL 088-664-6333	

資料:新次元プロジェクト推進室木材需要担当調べ(令和2年3月31日現在)

124表 県産木造住宅を供給する団体

事業体名	所在地	電話・FAX
徳島すぎの家づくり協力店	(事務局) 徳島市津田海岸町5-13 徳島県木材認証機構	TEL 088-662-2521 FAX 088-662-2224
T S ウッドハウス 協同組合	(営業所・展示場) 阿南市那賀川町豊香野	TEL 0884-21-2022 FAX 0884-23-6171
協同組合 スーパーウッディシステム	(事務局) 徳島市川内町大松771-7	TEL 088-678-3010 FAX 088-678-3090
那賀川すぎ 共販協同組合	(事務局・展示場) 阿南市那賀川町豊香野186	TEL 0884-49-4143 FAX 0884-49-4166
ハウスG住宅 センター協同組合	(事務局) 徳島市中昭和町1丁目3	TEL 088-653-9953 FAX 088-622-4752
株式会社もくさん	(事務局) 勝浦郡上勝町福原字下日浦7-1 (展示場) 勝浦郡上勝町福原字平間25	TEL 0885-46-0693 FAX 0885-46-0694 TEL 050-3438-9447
海部木材協同組合	(事務局) 海部郡美波町奥河内字弁財天75-18	TEL 0884-77-1215 FAX 0884-77-0280
ウッドプレスゆたか野 (ゆたか野協議会)	(展示場) 阿南市那賀川町豊香野	TEL 088-654-4411 FAX 088-654-4426

資料:新次元プロジェクト推進室木材需要担当調べ(令和2年3月31日現在)



● ● ● ● XII ● ● ● ●

そ の 他

125表 県・市町村の花・木・鳥・阿波の踊るさかな一覧

県の花		県の木		県の鳥		
す	だち	S 49. 10. 4	やまもも	S 41. 9. 13	しらさぎ	S 40. 10. 1

阿波の踊るさかな

マ	ダ	イ	H 9. 8. 25
ア		ユ	
ア	ワ	ビ	
ワ	カ	メ	

区分 市町村名	市町村の花	市町村の木	市町村の鳥
徳島市	サクラ	ホルトノキ	
鳴門市	ハマボウ	モチ	コウノトリ
小松島市	花みずき	やまもも	
阿南市	ひまわり	梅	ツバメ
吉野川市	キク	オンツツジ	カワセミ
阿波市	コスモス	ケヤキ	うぐいす
美馬市	百日紅 (サルスベリ)	柳	アカゲラ
三好市	さぎそう	もみじ	めじろ
勝浦町	コスモス	みかん	
上勝町	りんどう	アララギ	キセキレイ
佐那河内村	しゃくなげ	すだち	うぐいす
石井町	藤	いちよう	うぐいす
神山町	うめ	神山杉	ヤマドリ
那賀町			
牟岐町	ハマユウ	タチバナ	メジロ
美波町	サクラ	うばめがし	イワツバメ
海陽町	さつき	松	ほたる(※)
松茂町	松葉菊	クロマツ	
北島町	菊	もくせい	
藍住町	菊	樟	
板野町	桜 (そめいよしの)	アセビ	
上板町	藍の花	いちよう	
つるぎ町	水仙	エノキ	ヤマガラ
東みよし町	サルビア	クス	

資料:市町村課「平成30年度徳島県市町村要覧」(平成31年3月31日現在)

※「ほたる」は町の生物として制定



126表 天然記念物一覧（植物）

国指定・特別天然記念物

名 称	員 数	所 在 地	所有者又は管理者	指 定 年 月 日
加茂の大クス	1樹	三好郡東みよし町加茂1482	東みよし町	昭和31年7月19日

資料:文化資源活用課調べ(令和2年4月1日現在)

国指定・天然記念物

名 称	員 数	所 在 地	所有者又は管理者	指 定 年 月 日
弁天島熱帯性植物群落	1件	阿南市橘町小勝186	阿南市	大正11年3月8日
乳保神社のイチョウ	1樹	板野郡上板町瀬部字西井内763 他	乳保神社	昭和19年11月7日
沢谷のタヌキノショクダイ発 生地	9,917 m <sup>2</sup>	那賀郡那賀町沢谷字亀井谷34-1 他	那賀町	昭和29年12月25日
野神の大センダン	1樹	阿波市阿波町野神3-1	阿波市	昭和32年6月19日 (平成27年10月7日追加指定)
出羽島大池のシラタマモ 自生地	50,214 m <sup>2</sup>	海部郡牟岐町大字牟岐浦字出羽 島39-1地先所在の大池の区域他	牟岐町漁業協同組合	昭和47年3月16日
津島暖地性植物群落	65,000 m <sup>2</sup>	海部郡牟岐町大字牟岐浦字馬地 105	牟岐町	昭和48年4月23日
鈴ヶ峯のヤッコソウ発 生地	6,275 m <sup>2</sup>	海部郡海陽町大字久保字板取 238	海陽町	昭和54年11月26日
船窪のオンツツジ群落	1件	吉野川市山川町奥野井387-11他	吉野川市	昭和60年10月26日
三嶺・天狗塚のミヤマクマ ザサ及びコマツツジ群落	454.22 ha	三好市東祖谷(国有林及び菅生)	国, 三好市	平成6年9月1日
赤羽根大師のエノキ	1樹	美馬郡つるぎ町一字字蔭103-2他 4筆	つるぎ町	平成16年9月30日

資料:文化資源活用課調べ(令和2年4月1日現在)

県指定・天然記念物

名 称	員 数	所 在 地	所有者又は管理者	指 定 年 月 日
金磯のアコウ	1件	小松島市金磯町弁天山	小松島市教育委員会	昭和28年1月13日
矢神のイチョウ	1樹	名西郡石井町高原字中島 新宮本宮神社	石井町教育委員会	昭和28年7月21日
飛鳥のイブキ群落	1件	鳴門市鳴門町土佐泊浦飛鳥	鳴門市	昭和29年1月29日
恩山寺ビランジュ	1樹	小松島市田野町字恩山寺谷	恩山寺 小松島市教育委員会	昭和29年1月29日
櫛淵のフウ	1樹	小松島市櫛淵町字太田	小松島市教育委員会	昭和29年1月29日
左右内の一本スギ	1樹	名西郡神山町下分字左右内	一本杉庵	昭和29年1月29日

名 称	員 数	所 在 地	所有者又は管理者	指 定 年 月 日
大月のオハツキイチョウ	1樹	三好市山城町大月 長福寺	三好市教育委員会	昭和29年1月29日
銚スギ	1樹	三好市東祖谷大枝	銚神社	昭和29年1月29日
ヤッコソウ自生北限地	1件	海部郡海陽町奥浦字町内192 妙見山 明現神社境内	海陽町	昭和29年8月6日
足代のナギの林	1件	三好郡東みよし町足代字宮ノ岡3026他	東みよし町教育委員会	昭和30年7月15日
長生の暖地性樹林	1件	阿南市長生町大谷	大谷文化財保護会	昭和31年2月7日
矢上の大クス	1樹	板野郡藍住町矢上字春日 春日神社	藍住町	昭和31年2月7日
坂本のオハツキイチョウ	1樹	勝浦郡勝浦町大字坂本	個人所有	昭和32年1月16日
案内神社の大クス	1樹	阿波市吉野町柿原字シノ原337	案内神社	昭和33年7月18日
高清の大スギ	2樹	美馬郡つるぎ町半田	個人所有	昭和34年6月12日
鳥屋の大クス	1樹	板野郡上板町瀬部字檜山576-1	鳥羽神社	昭和34年12月15日
境目のイチョウ	1樹	阿波市市場町大影字境目92-1	阿波市	昭和35年9月24日
北河内のタチバナ自生地	3樹 1町歩	海部郡美波町北河内	個人所有	昭和36年3月14日
神山町辰ノ宮のクス	3樹	名西郡神山町下分字西寺79	宇佐八幡神社	昭和37年1月16日
尾開のクロガネモチ	1樹	阿波市市場町尾開字日吉576	阿波市教育委員会	昭和37年1月16日
焼山寺山のフジの群生地	1件	名西郡神山町下分字地中225	焼山寺	昭和37年1月16日
焼山寺山スギ並木	1件	名西郡神山町下分字地中318	焼山寺	昭和37年1月16日
ボウランの北限自生地	1件	那賀郡那賀町和食字町156-2他	蛭子神社	昭和38年6月18日 (平成5年12月21日追加指定)
天神のイチョウ	1樹	名西郡石井町高川原字天神 天満神社	石井町教育委員会	昭和39年5月1日
壇の大クス	1樹	吉野川市鴨島町森藤字平山566	吉野川市教育委員会	昭和40年3月5日
玉林寺のモクコク	1樹	吉野川市鴨島町山路107	玉林寺	昭和40年3月5日
黒沢の湿原植物群落	6,400 m <sup>2</sup>	三好市池田町漆川黒沢2950他	三好市教育委員会	昭和40年3月5日
新野のクスの群生	10樹	阿南市新野町北宮ノ久保	轟神社	昭和42年1月17日
大野島のフジとクス	2樹	阿波市市場町大野島字天神66	大野島神社	昭和43年12月6日
吉良のエドヒガン	1樹	美馬郡つるぎ町貞光字吉良	つるぎ町	昭和46年2月23日
別所の大クス	1樹 179m <sup>2</sup>	美馬市脇町別所字政所2194-1	美馬市	昭和47年3月17日
大島のタチバナ自生地	6,300 m <sup>2</sup>	海部郡牟岐町大字牟岐浦	個人所有	昭和48年4月17日
岡の宮の大クス	1樹 3幹	板野郡板野町大寺字岡山路7	岡上神社	昭和48年8月21日

名 称	員 数	所 在 地	所有者又は管理者	指 定 年 月 日
喜来のナギ自生地	643㎡	海部郡牟岐町大字橋	個人所有	昭和49年8月30日
東祖谷の社叢群	7ヶ所	三好市東祖谷落合175(三所神社), 栗枝渡144(八幡神社), 奥ノ井72(住吉神社), 大枝45(鉾神社), 釣井248(釣井三社神社), 落合435(深淵愛宕神社), 菅生384-2(菅生八幡神社)	三好市教育委員会	昭和49年8月30日 (昭和59年4月3日追加指定)
峯長瀬の大ケヤキ	1樹	名西郡神山町阿野字峯長瀬43	若宮神社	昭和51年8月6日
明丸のオガタモノキ自生地	2,620㎡	海部郡美波町山河内字明丸13-1他	美波町教育委員会	昭和51年8月6日 (平成7年1月31日追加指定)
川井のエドヒガン	1樹	美馬市木屋平字川井	美馬市教育委員会	昭和61年5月2日
八幡の大スギ	1樹	美馬市木屋平字八幡76	新八幡神社	昭和61年5月2日
由岐のヤマモモ	1樹	海部郡美波町西の地	個人所有	昭和62年12月4日
蛇王のウバメガン樹林	9,719㎡	海部郡海陽町浅川字ヒムロ谷3-13	海陽町	平成3年9月27日
阿部のイブキ	1樹	海部郡美波町阿部	個人所有	平成9年8月8日
内田のエドヒガン	1樹	美馬市穴吹町古宮	個人所有	平成10年5月8日
内田のヤマザクラ	1樹	美馬市穴吹町古宮	個人所有	平成10年5月8日
白山神社のモミ	1樹及び生育地397.4㎡	美馬郡つるぎ町一字字蔭117	つるぎ町教育委員会	平成11年12月24日
桑平のトチノキ	1樹及び生育地706.5㎡	美馬郡つるぎ町一字字桑平6146	つるぎ町教育委員会	平成11年12月24日
奥大野のアカマツ	1樹及び生育地542.16㎡	美馬郡つるぎ町一字字奥大野6848	つるぎ町教育委員会	平成11年12月24日
洞草薬師堂のコナラ	1樹及び生育地350㎡	三好市池田町西山東内476-1	洞草町内会 三好市教育委員会	平成12年7月28日
光福寺のイチョウ	1樹及び生育地113㎡	板野郡北島町北村字水神原32-1	光福寺	平成14年8月6日
五所神社の大スギ	1樹及び生育地314㎡	三好市西祖谷山村上吾橋310	五所神社	平成15年8月1日
端山のタラヨウ	1樹及び生育地453㎡	美馬郡つるぎ町貞光字長瀬39番地1	五社神社 つるぎ町教育委員会	平成25年6月4日

資料:文化資源活用課調べ(令和2年4月1日現在)

127表 徳島県の森林・林業主要指標

都道府県	総土地面積		国勢調査			現況森林面積			
	順位	順位	人口	世帯数	総計	国有林	順位	順位	
単位	km <sup>2</sup>		人	世帯	ha	ha	順位	順位	
占有率	1.1%		0.6%	0.6%	1.3%	0.2%			
全国平均	8,042		2,704,144	1,137,206	532,940.4	162,952			
全国平均	4,701		961,384	403,822	349,606.8	48,345			
全国計	377,975.21		127,094,745	53,448,685	25,048,199	7,658,728			
北海道	83,424.39	1	5,381,733	2,444,810	5,538,447	3,061,263	1	1	
青森県	9,645.64	8	1,308,265	510,945	632,805	394,056	9	3	
岩手県	15,275.01	2	1,279,594	493,049	1,171,446	387,918	2	5	
宮城県	7,282.29	16	2,333,899	944,720	417,087	130,890	22	13	
秋田県	11,637.52	6	1,023,119	388,560	839,247	391,025	7	4	
山形県	9,323.15	9	1,123,891	393,396	669,272	353,190	8	7	
福島県	13,783.90	3	1,914,039	737,598	973,834	406,567	4	2	
茨城県	6,097.39	24	2,916,976	1,124,349	186,781	45,166	39	21	
栃木県	6,408.09	20	1,974,255	763,097	349,007	126,977	26	14	
群馬県	6,362.28	21	1,973,115	773,952	423,141	193,802	21	9	
埼玉県	3,797.75	39	7,266,534	2,971,659	119,780	12,319	41	38	
千葉県	5,157.60	28	6,222,666	2,609,132	157,277	7,781	40	44	
東京都	2,194.07	45	13,515,271	6,701,122	78,929	7,839	46	43	
神奈川県	2,416.32	43	9,126,214	3,979,278	94,696	10,470	44	41	
新潟県	12,584.24	5	2,304,264	848,150	855,159	290,051	6	8	
富山県	4,247.59	33	1,066,328	391,171	284,995	105,290	32	16	
石川県	4,186.05	35	1,154,008	453,368	286,046	34,593	31	25	
福井県	4,190.52	34	786,740	279,687	312,024	39,206	30	23	
山梨県	4,465.27	32	834,930	330,976	347,782	4,954	27	46	
長野県	13,561.56	4	2,098,804	807,108	1,068,636	371,491	3	6	
岐阜県	10,621.29	7	2,031,903	753,212	861,978	178,003	5	10	
静岡県	7,777.35	13	3,700,305	1,429,600	497,124	89,372	16	17	
愛知県	5,173.06	27	7,483,128	3,063,833	218,152	11,374	37	39	
三重県	5,774.45	25	1,815,865	720,292	372,229	23,486	24	32	
滋賀県	4,017.38	38	1,412,916	537,550	202,892	18,825	38	33	
京都府	4,612.20	31	2,610,353	1,152,902	342,300	6,991	28	45	
大阪府	1,905.29	46	8,839,469	3,923,887	57,220	1,158	47	47	
兵庫県	8,400.94	12	5,534,800	2,315,200	560,006	29,467	14	29	
奈良県	3,690.94	40	1,364,316	530,221	283,702	13,983	33	37	
和歌山県	4,724.65	30	963,579	392,332	361,328	17,462	25	35	
鳥取県	3,507.14	41	573,441	216,894	258,987	31,699	34	28	
島根県	6,708.27	19	694,352	265,008	524,495	32,217	15	26	
岡山県	7,114.33	17	1,921,525	772,977	483,379	37,404	17	24	
広島県	8,479.64	11	2,843,990	1,211,425	611,223	48,419	10	19	
山口県	6,112.53	23	1,404,729	598,834	436,957	11,374	20	39	
徳島県	4,146.75	36	755,733	305,754	314,830	18,573	29	34	
香川県	1,876.78	47	976,263	398,551	87,515	8,209	45	42	
愛媛県	5,676.16	26	1,385,262	591,972	401,051	40,498	23	22	
高知県	7,103.64	18	728,276	319,011	595,031	126,100	11	15	
福岡県	4,986.51	29	5,101,556	2,201,037	222,393	24,999	36	30	
佐賀県	2,440.69	42	832,832	302,109	110,403	15,681	42	36	
長崎県	4,130.96	37	1,377,187	560,720	242,596	24,089	35	31	
熊本県	7,409.46	15	1,786,170	704,730	462,965	64,388	18	18	
大分県	6,340.76	22	1,166,338	486,535	452,790	48,336	19	20	
宮崎県	7,735.33	14	1,104,069	462,858	585,559	177,597	13	11	
鹿児島県	9,187.08	10	1,648,177	724,690	587,983	152,207	12	12	
沖縄県	2,281.00	44	1,433,566	560,424	106,731	31,974	43	27	
資料	令和2年 全国都道府県市区町村別面積調		平成27年国勢調査		林野庁計画課調べ (H29.3.31)				

※ 総土地面積は境界未定地の面積は含まないため都道府県別計と全国計は一致しない

現況森林面積 民有林		林野率		森林蓄積量						人工林面積	
				総計		国有林		民有林			
面積	順位	%	順位	千m³	順位	千m³	順位	千m³	順位	千ha	順位
ha		%		千m³		千m³		千m³		千ha	
1.7%		—		1.9%		0.3%		2.4%		1.9%	
369,989		66.5		111,521		26,084		85,438		216.7	
301,262		69.0		103,117		11,569		91,548		211.2	
17,389,471		—		5,241,501		1,225,927		4,015,574		10,184.4	
2,477,184	1	70.6	18	817,725	1	443,695	1	374,030	1	1473.9	1
238,749	30	65.1	25	124,508	14	73,791	2	50,717	34	268.6	12
783,528	2	75.7	9	250,958	2	61,492	5	189,466	2	488.6	2
286,197	26	56.4	34	85,182	24	22,478	14	62,704	29	197.1	21
448,222	11	71.8	16	180,006	7	64,511	3	115,495	12	409.1	4
316,082	24	69.1	20	109,582	20	41,233	9	68,349	25	185.6	24
567,267	5	68.5	22	210,238	3	59,199	6	151,039	4	340.4	7
141,615	40	31.2	45	39,304	38	11,975	18	27,329	41	110.8	35
222,030	33	53.3	35	74,387	29	19,740	15	54,647	33	155.1	28
229,339	31	64.1	27	95,952	23	28,434	12	67,518	27	176.9	25
107,461	41	31.9	44	34,599	40	2,723	36	31,876	39	59.1	41
149,496	39	30.8	46	28,388	42	1,605	42	26,783	42	60.4	40
71,090	46	35.3	43	15,985	44	627	46	15,358	44	35.1	44
84,226	43	38.8	42	21,117	43	1,876	41	19,241	43	36.0	43
565,108	6	63.9	28	130,608	12	24,117	13	106,491	15	162.0	27
179,705	38	56.6	33	47,235	37	7,633	23	39,602	37	54.4	42
251,453	29	66.6	24	70,568	31	2,627	37	67,941	26	101.5	37
272,818	27	74.0	12	64,721	34	4,138	32	60,583	30	124.2	34
342,828	22	78.2	4	72,535	30	996	45	71,539	24	153.4	29
697,145	3	76.1	7	196,641	4	61,687	4	134,954	8	440.1	3
683,975	4	79.2	2	179,102	8	29,715	11	149,387	5	384.2	6
407,752	16	63.7	30	115,235	17	18,299	16	96,936	19	278.1	11
206,778	35	42.2	41	50,095	36	2,453	39	47,642	35	140.2	30
348,743	20	64.3	26	79,695	25	4,746	29	74,949	22	230.0	16
184,067	37	50.7	36	37,777	39	2,518	38	35,259	38	84.9	38
335,309	23	74.3	11	78,106	26	1,117	44	76,989	21	131.1	33
56,062	47	30.2	47	8,096	46	236	47	7,860	46	27.6	45
530,539	8	66.9	23	120,535	16	5,875	27	114,660	13	238.2	14
269,719	28	76.8	5	77,782	27	2,843	35	74,939	23	171.9	26
343,866	21	76.4	6	105,405	21	4,120	33	101,285	17	220.3	17
227,288	32	73.8	13	66,451	32	6,006	26	60,445	31	140.2	31
492,278	9	78.3	3	153,373	10	6,712	24	146,661	6	205.3	19
445,975	12	68.8	21	75,088	28	7,704	22	67,384	28	205.4	18
562,804	7	72.7	14	110,405	19	10,050	21	100,355	18	200.9	20
425,583	14	72.1	15	128,107	13	2,404	40	125,703	9	194.9	22
296,257	25	75.6	10	99,187	22	3,502	34	95,685	20	189.6	23
79,306	44	46.4	38	6,758	47	1,420	43	5,338	47	23.2	46
360,553	19	70.5	19	112,875	18	10,140	20	102,735	16	244.2	13
468,931	10	83.6	1	193,648	5	31,213	10	162,435	3	387.9	5
197,394	36	44.6	40	65,361	33	6,686	25	58,675	32	140.0	32
94,722	42	45.3	39	34,019	41	4,230	31	29,789	40	73.6	39
218,507	34	59.4	32	51,653	35	5,368	28	46,285	36	104.6	36
398,577	18	62.3	31	140,181	11	17,043	17	123,138	10	280.1	9
404,454	17	71.6	17	122,431	15	11,963	19	110,468	14	232.6	15
407,962	15	76.1	7	188,084	6	49,058	7	139,026	7	332.3	8
435,776	13	63.8	29	157,899	9	41,335	8	116,564	11	278.5	10
74,757	45	48.7	37	13,915	45	4,594	30	9,321	45	12.1	47
林野庁 計画課調べ (H29.3.31)		2015 農林業センサス		林野庁計画課調べ (H29.3.31)							

※ 合計が一致しないのは有効数値で四捨五入しているため

都道府県	人工林率		農林業経営体数		林業経営体数		林業経営体率		林業産出額	
	%	順位	経営体数	順位	経営体数	順位	%	順位	千万円	順位
単位	%		経営体		経営体		%		千万円	
占有率	—		1.3%		1.1%		—		2.4%	
全国平均	45.0		29,883		1,857		6.2		985	
四国平均	53.0		20,901		1,491		7.1		779	
全国計	—		1,404,488		87,284		—		46,285	
北海道	26.6	43	44,503	8	7,940	1	17.8	1	4,682	3
青森県	42.5	29	36,478	17	2,059	16	5.6	21	833	17
岩手県	41.7	32	48,235	6	4,979	2	10.3	8	1,968	5
宮城県	47.3	20	39,244	13	1,373	25	3.5	33	846	15
秋田県	48.7	17	39,767	11	2,726	10	6.9	18	1,599	7
山形県	27.7	42	34,172	19	1,317	27	3.9	31	827	18
福島県	35.0	40	53,623	4	2,721	11	5.1	25	1,039	13
茨城県	59.3	11	58,129	1	1,266	31	2.2	43	716	22
栃木県	44.4	23	40,839	10	2,204	14	5.4	23	1,071	12
群馬県	41.8	31	26,514	26	880	36	3.3	36	688	24
埼玉県	49.4	16	37,602	14	367	42	1.0	46	160	40
千葉県	38.4	36	45,038	7	582	38	1.3	45	223	38
東京都	44.4	24	6,212	47	302	44	4.9	29	44	45
神奈川県	38.0	38	13,974	44	326	43	2.3	42	43	46
新潟県	18.9	46	56,826	2	1,931	19	3.4	35	4,768	2
富山県	19.1	45	17,979	38	473	40	2.6	39	359	32
石川県	35.5	39	14,149	43	1,300	29	9.2	13	279	36
福井県	39.8	34	16,365	41	1,245	32	7.6	16	152	41
山梨県	44.1	25	18,172	37	431	41	2.4	41	122	42
長野県	41.2	33	54,885	3	2,745	9	5.0	28	5,935	1
岐阜県	44.6	22	31,581	21	4,662	3	14.8	2	950	14
静岡県	56.0	13	33,730	20	1,964	18	5.8	20	1,212	10
愛知県	64.3	3	36,470	18	1,314	28	3.6	32	306	33
三重県	61.8	5	26,864	25	1,350	26	5.0	26	507	27
滋賀県	41.8	30	20,550	33	837	37	4.1	30	108	43
京都府	38.3	37	18,738	36	1,574	23	8.4	14	244	37
大阪府	48.3	18	9,387	46	267	46	2.8	37	38	47
兵庫県	42.5	27	48,436	5	1,648	22	3.4	34	379	30
奈良県	60.6	8	13,940	45	1,400	24	10.0	9	294	35
和歌山県	61.0	6	22,072	28	1,240	33	5.6	22	404	29
鳥取県	54.1	14	18,860	34	1,802	21	9.6	10	373	31
島根県	39.2	35	20,714	32	2,649	12	12.8	5	665	25
岡山県	42.5	28	37,474	15	3,004	7	8.0	15	588	26
広島県	32.9	41	31,240	22	4,487	4	14.4	3	771	20
山口県	44.6	21	21,799	30	2,007	17	9.2	12	299	34
徳島県	60.2	10	18,743	35	1,001	35	5.3	24	1,100	11
香川県	26.5	44	20,877	31	296	45	1.4	44	472	28
愛媛県	60.9	7	27,424	23	2,538	13	9.3	11	722	21
高知県	65.2	2	16,558	40	2,128	15	12.9	4	822	19
福岡県	62.9	4	36,567	16	1,836	20	5.0	27	1,447	9
佐賀県	66.6	1	17,428	39	1,289	30	7.4	17	167	39
長崎県	43.1	26	22,049	29	559	39	2.5	40	702	23
熊本県	60.5	9	42,149	9	2,754	8	6.5	19	1,594	8
大分県	51.4	15	26,166	27	3,221	6	12.3	6	1,956	6
宮崎県	56.7	12	27,420	24	3,230	5	11.8	7	2,913	4
鹿児島県	47.4	19	39,511	12	1,050	34	2.7	38	842	16
沖縄県	11.3	47	15,035	42	10	47	0.1	47	55	44
資料	林野庁 計画課調べ (H29.3.31)		2015年農林業センサス						平成30年 林業産出額	

素材生産量		製材品出荷量		木材・木製品 出荷額		特 用 林 産 物 生 産 量					
順位		順位		順位		乾しいたけ		生しいたけ		ひらたけ	
千m <sup>3</sup>		千m <sup>3</sup>		百万円		トン		トン		トン	
1.4%		1.3%		1.4%		0.2%		11.6%		0.1%	
466		192		58,641		56.1		1,485.2		85.0	
346		198		39,035		49.0		2,344.0		4.0	
21,883		9,032		2,756,116		2,634.6		69,804.2		4,001.3	
3,329	1	812	3	166,534	3	59.0	9	7,239.7	2	x	
943	7	79	31	17,404	43	-	46	256.2	37	-	45
1,519	3	305	9	59,790	19	118.6	5	4,194.7	3	13.6	21
610	10	95	28	84,925	9	9.3	24	917.3	21	10.0	24
1,289	4	233	12	72,928	12	2.9	38	3,549.2	5	16.4	19
290	23	127	20	22,699	39	8.1	25	1,348.9	17	38.7	11
833	8	438	5	58,621	21	4.9	32	2,744.4	9	34.2	12
454	15	739	4	175,603	2	3.6	35	853.5	23	298.0	4
581	11	294	10	94,330	7	27.9	10	3,057.7	7	41.3	9
211	29	69	32	82,446	10	18.9	14	3,988.8	4	43.7	8
72	41	34	35	67,269	15	10.9	21	694.2	29	27.0	14
92	39	29	39	65,529	17	7.1	27	1,786.2	12	70.8	7
32	43	x		10,642	44	0.3	45	201.7	42	17.6	18
16	44	6	45	22,607	40	1.4	41	196.8	43	6.4	28
119	36	66	33	33,926	31	17.1	16	2,626.0	11	1,393.9	1
82	40	155	15	28,762	34	0.9	44	1,165.2	18	x	
132	33	33	36	26,924	36	10.4	22	553.6	31	0.4	39
119	36	32	37	72,781	13	2.4	39	214.6	40	10.4	23
140	32	16	43	7,232	45	3.0	37	159.9	44	21.5	17
489	14	96	27	31,017	33	7.0	28	1,639.5	15	690.1	3
400	17	147	16	72,161	14	3.9	34	2,695.8	10	11.0	22
381	18	121	22	203,442	1	102.3	6	1,437.6	16	87.8	6
245	26	84	30	144,405	4	15.7	17	829.1	25	2.8	34
292	22	138	17	76,897	11	14.8	18	730.5	28	162.3	5
63	42	19	42	31,043	32	1.0	43	369.4	35	0.4	39
148	31	98	26	54,237	23	2.3	40	209.4	41	5.0	30
6	45	8	44	98,241	6	7.7	26	101.2	45	x	
275	24	92	29	54,518	22	9.4	23	853.0	24	25.5	15
121	35	111	25	48,794	25	5.9	30	390.3	33	-	45
234	28	124	21	36,683	30	3.6	35	1,097.1	19	8.2	26
258	25	26	40	24,245	38	22.5	12	234.5	39	7.9	27
430	16	58	34	45,257	26	17.4	15	1,706.6	14	27.1	13
374	19	156	14	85,806	8	14.2	19	1,035.9	20	9.6	25
331	20	996	1	119,337	5	5.4	31	735.6	27	2.2	36
243	27	137	18	50,397	24	22.2	13	285.0	36	2.6	35
296	21	120	23	37,928	28	4.5	33	8,110.7	1	3.4	33
5	46	31	38	59,952	18	1.2	42	244.4	38	0.7	38
533	13	409	6	36,846	29	163.3	4	642.3	30	5.9	29
550	12	230	13	21,414	41	26.9	11	378.7	34	4.5	32
191	30	260	11	59,203	20	12.5	20	528.3	32	806.2	2
130	34	118	24	26,669	37	6.9	29	94.8	46	24.7	16
118	38	20	41	5,662	46	62.3	8	3,388.2	6	x	
1,050	6	380	8	44,265	27	208.8	3	743.7	26	4.8	31
1,148	5	392	7	27,788	35	1,038.3	1	1,752.1	13	1.0	37
1,999	2	955	2	66,741	16	476.9	2	2,935.5	8	16.4	19
708	9	137	18	20,259	42	71.0	7	861.5	22	40.1	10
2	47	x		1,957	47	-	46	24.9	47	-	45
令和元年木材統計				平成30年工業統計(従業者4人以上の事業所)		平成30年特用林産基礎資料					

※ 合計が一致しないのは有効数値で四捨五入しているため  
×は生産者が2戸以下のため

都道府県	特 用 林 産 物 生 産 量						保 安 林 面 積				
	木 炭		竹 炭		た け の こ		総 数		国 有 林		
	順位	順位	順位	順位	順位	順位	順位	順位	順位	順位	
単 位	ト>	ト>	ト>	ト>	ト>	ト>	ha	ha			
有 率	0.1%	4.0%	2.8%	1.0%	0.3%						
全 国 平 均	185.0	10.0	540.0	259,513	147,183						
四 国 平 均	399.0	9.0	682.0	129,917	44,748						
全 国 計	8,700.2	467.3	25,363.9	12,197,105	6,917,589						
北海道	899.7	4	-	38	-	45	3,773,759	1	2,860,347	1	
青森県	72.6	14	-	38	-	45	388,689	9	338,077	5	
岩手県	2,681.7	1	-	38	0.8	44	475,888	3	333,936	6	
宮城県	128.3	10	x		151.7	18	182,661	20	115,166	15	
秋田県	8.0	34	x		5.8	40	461,662	4	366,385	2	
山形県	25.3	24	0.9	20	228.0	14	412,312	7	342,215	4	
福島県	136.9	9	-	38	20.2	36	396,714	8	282,364	7	
茨城県	29.8	22	x		78.5	23	55,779	39	38,038	21	
栃木県	175.9	8	0.2	22	189.7	15	194,370	19	115,203	14	
群馬県	104.6	12	1.9	16	56.7	29	234,179	12	139,991	11	
埼玉県	22.7	26	0.1	24	16.0	38	48,018	41	11,864	37	
千葉県	3.6	42	5.5	10	332.7	13	18,707	46	6,799	42	
東京都	12.1	32	-	38	-	45	19,250	45	2,623	46	
神奈川県	14.1	31	-	38	18.0	37	51,922	40	10,408	40	
新潟県	21.0	27	x		44.1	30	426,165	5	261,982	8	
富山県	16.6	30	0.2	22	57.1	28	196,864	17	104,364	16	
石川県	48.5	19	0.9	20	694.7	8	84,886	34	33,853	25	
福井県	24.7	25	x		100.5	21	143,877	26	37,553	22	
山梨県	6.8	38	7.0	7	37.9	32	202,001	14	4,271	45	
長野県	47.4	20	1.2	18	40.5	31	577,986	2	346,876	3	
岐阜県	19.5	28	2.3	14	11.9	39	422,908	6	172,983	9	
静岡県	71.6	15	3.7	12	790.1	6	175,090	21	83,542	17	
愛知県	30.5	21	6.5	9	33.0	34	69,108	38	10,603	39	
三重県	55.3	18	-	38	578.7	9	125,404	29	22,349	30	
滋賀県	5.1	41	-	38	0.9	43	81,418	35	16,276	34	
京都府	25.5	23	6.6	8	2,281.2	4	105,820	32	5,082	44	
大阪府	x		-	38	68.5	25	17,293	47	1,127	47	
兵庫県	8.0	34	2.0	15	126.4	20	198,228	15	24,683	28	
奈良県	7.3	36	-	38	4.7	41	71,072	37	11,160	38	
和歌山県	1,092.8	3	x		67.9	26	133,238	28	16,051	35	
鳥取県	2.8	43	1.2	18	65.1	27	138,863	27	30,596	26	
島根県	6.9	37	x		78.5	23	196,740	18	28,876	27	
岡山県	6.4	39	1.7	17	186.5	16	172,540	22	34,348	24	
広島県	2.5	44	3.8	11	25.3	35	251,507	11	46,136	19	
山口県	x		x		140.1	19	112,970	31	9,309	41	
徳島県	9.6	33	18.9	3	715.2	7	115,988	30	18,355	32	
香川県	5.9	40	x		1,104.2	5	25,588	44	6,434	43	
愛媛県	59.0	16	x		508.4	10	146,630	25	37,346	23	
高知県	1,522.7	2	18.6	4	398.7	12	231,462	13	116,856	13	
福岡県	18.7	29	321.4	1	6,199.1	1	104,621	33	23,435	29	
佐賀県	-	47	x		86.1	22	43,292	42	13,633	36	
長崎県	56.8	17	x		35.3	33	71,528	36	21,280	31	
熊本県	381.6	5	37.1	2	3,089.3	3	168,724	23	58,188	18	
大分県	120.2	11	x		424.2	11	163,265	24	43,372	20	
宮崎県	285.1	7	13.0	5	182.5	17	279,755	10	160,273	10	
鹿児島県	349.1	6	10.1	6	6,087.5	2	197,734	16	135,282	12	
沖縄県	77.0	13	2.5	13	1.7	42	30,628	43	17,699	33	
資 料	平成30年特用林産基礎資料						森林・林業統計要覧2019				



保安林面積		既設林道の現況				備考	
民有林		総数		国有林		民有林	
ha	順位	km	順位	km	順位	km	順位
1.8%		1.4%		0.1%		2.0%	
112,330		2,966		978		1,989	
85,170		2,365		550		2,032	
5,279,516		139,417		45,951		93,466	
913,412	1	23,861	1	16,275	1	7,586	1
50,611	37	4,185	9	2,976	2	1,209	35
141,951	9	5,883	4	2,351	4	3,532	5
67,495	31	2,205	21	741	15	1,464	32
95,277	24	5,246	6	2,634	3	2,612	10
70,097	30	3,078	15	1,126	11	1,952	19
114,350	15	5,827	5	1,733	8	4,094	4
17,741	43	1,227	39	645	16	582	43
79,167	29	2,032	26	571	17	1,461	33
94,189	25	2,541	17	937	14	1,604	29
36,153	40	900	41	42	41	858	40
11,908	47	684	43	77	36	607	41
16,627	44	558	44	31	44	527	44
41,514	39	693	42	92	35	601	42
164,183	8	3,536	11	493	18	3,043	6
92,501	26	1,798	32	61	38	1,737	25
51,033	36	2,099	24	25	45	2,074	16
106,324	19	2,230	20	120	32	2,110	15
197,731	5	2,176	22	56	40	2,120	14
231,110	3	7,201	2	2,305	5	4,896	2
249,925	2	6,092	3	1,567	9	4,525	3
91,548	27	3,491	12	985	13	2,506	12
58,505	35	1,693	33	210	26	1,483	31
103,055	21	2,169	23	254	24	1,915	21
65,142	32	1,283	38	98	33	1,185	37
100,738	22	1,560	34	33	43	1,527	30
16,166	45	396	46	6	46	390	46
173,545	6	1,924	30	188	29	1,736	26
59,912	34	1,084	40	94	34	990	39
117,187	13	2,035	25	195	28	1,840	24
108,266	18	1,399	36	200	27	1,199	36
167,864	7	1,949	29	248	25	1,701	27
138,192	10	2,379	19	344	21	2,035	18
205,371	4	3,125	13	404	20	2,721	8
103,662	20	1,978	27	75	37	1,903	23
97,634	23	1,964	28	60	39	1,904	22
19,154	42	460	45	40	42	420	45
109,284	17	2,866	16	335	22	2,531	11
114,607	14	4,170	10	1,766	7	2,404	13
81,186	28	1,918	31	299	23	1,619	28
29,659	41	1,330	37	176	30	1,154	38
50,248	38	1,530	35	165	31	1,365	34
110,536	16	3,079	14	1,024	12	2,055	17
119,893	11	2,404	18	466	19	1,938	20
119,481	12	4,682	7	2,026	6	2,656	9
62,453	33	4,199	8	1,405	10	2,794	7
12,930	46	300	47	-	47	300	47
森林・林業 統計要覧2019		森林・林業統計要覧2019					

※ 合計が一致しないのは有効数値で四捨五入しているため xは生産者が2戸以下のため

128表 森林・林業の主な出来事

年	国内の主な出来事	徳島県内の主な出来事
1989 (平成元年)		<ul style="list-style-type: none"> <li>● 5月 第40回全国植樹祭開催(神山森林公園)</li> <li>● 5月 第18回全国林業後継者大会(神山町)</li> <li>● 9月 阿波麻植森林組合設立</li> </ul>
1990 (平成2年)	<ul style="list-style-type: none"> <li>● 特用林産産地化形成総合対策事業開始</li> <li>● 12月 林政審議会答申</li> </ul>	<ul style="list-style-type: none"> <li>● 10月 3000日の徳島戦略「県産木造住宅システムの整備」プロジェクト発表</li> <li>● 10月 津田木材団地、木材港開港</li> <li>● 11月 元山槻地線開通式</li> </ul>
1991 (平成3年)	<ul style="list-style-type: none"> <li>● 国有林野事業改善特別措置法改正</li> <li>● 1月 針葉樹の構造用製材の日本農林規格制定</li> <li>● 2月 森林法改正(国有林の地域別の森林計画、特定森林施業計画制度の創設)</li> <li>● 7月 国有林野事業3年改善計画策定</li> </ul>	<ul style="list-style-type: none"> <li>● 3月 南川生活環境保全林完成</li> <li>● 3月 柴小屋生活環境保全林完成</li> <li>● 3月 (財)徳島県林業労働対策基金設立</li> <li>● 4月 林業山村活性化林業構造改善事業スタート</li> <li>● 6月 六丁轟線開通式</li> <li>● 6月 徳島県木造住宅供給システム推進協議会発足、各専門部会により、基本構想を検討</li> <li>● 9月 吉野川(三好)流域林業活性化センター設立</li> <li>● 10月 全国竹の大会開催(阿南市)</li> </ul>
1992 (平成4年)	<ul style="list-style-type: none"> <li>● 9月 第八次治山事業5箇年計画の閣議決定</li> </ul>	<ul style="list-style-type: none"> <li>● 3月 竜王山生活環境保全林完成</li> <li>● 3月 「県産木造住宅供給システム」基本構想策定</li> <li>● 5月 笹無池ヶ谷線開通式</li> <li>● 5月 小島内田線開通式</li> <li>● 10月 木頭森林組合設立</li> </ul>
1993 (平成5年)	<ul style="list-style-type: none"> <li>● 第一次から第三次まで大型補正予算</li> <li style="padding-left: 2em;">一次閣議決定 5月</li> <li style="padding-left: 2em;">二次閣議決定 10月</li> <li style="padding-left: 2em;">三次閣議決定 2月</li> </ul>	<ul style="list-style-type: none"> <li>● 3月 植桜生活環境保全林完成</li> <li>● 5月 杖立線開通式</li> <li>● 8月 那賀・海部川(海部)流域林業活性化センター設立</li> <li>● 10月 国産材需要開発センター(新技術開発棟)オープンラボ完成</li> <li>● 10月 木の日キャラバン隊にて木材需要拡大PR開始</li> <li>● 11月 徳島県森林整備担い手対策基金条例公布</li> </ul>
1994 (平成6年)		<ul style="list-style-type: none"> <li>● 第五期保安林整備計画樹立</li> <li>● 3月 増川線開通</li> </ul>

年	国内の主な出来事	徳島県内の主な出来事
1994 (平成6年)		<ul style="list-style-type: none"> <li>● 3月 海川野久保線開通</li> <li>● 6月 林間広場オープン(相生町グラウンド)</li> <li>● 10月 熊谷線開通式</li> <li>● 11月 県産木造住宅供給システムにて近畿圏に第1号が上棟</li> <li>● 12月 国産材加工施設オープン(山城ロング工場)</li> </ul>
1995 (平成7年)	<ul style="list-style-type: none"> <li>● 4月 緑の募金による森林整備等の推進に関する法律</li> </ul>	<ul style="list-style-type: none"> <li>● 3月 中尾山生活環境保全林完成</li> <li>● 3月 船窪生活環境保全林完成</li> <li>● 3月 金清生活環境保全林完成</li> <li>● 3月 県産木造住宅供給システムの組織が協同組合を設立</li> <li>● 4月 大工養成校とくしま木匠塾開校</li> <li>● 7月 指導林家全国研修会開催(山城町)</li> <li>● 7月 活動拠点施設オープン(山城町三好林業総合センター)</li> <li>● 10月 三好林業機械化センター協同組合設立</li> <li>● 10月 吉野川(美馬)流域林業活性化センター設立</li> <li>● 10月 吉野川(徳島)流域林業活性化センター設立</li> <li>● 11月 吉野川(川島)流域林業活性化センター設立</li> </ul>
1996 (平成8年)	<ul style="list-style-type: none"> <li>● 5月 林業経営基盤の強化等の促進のための資金の融資に関する暫定措置法</li> <li>● 5月 林業労働力の確保の促進に関する法律</li> <li>● 5月 木材の安定供給の確保に関する法律公布</li> <li>● 11月 森林資源に関する基本計画</li> </ul>	<ul style="list-style-type: none"> <li>● 1月 吉野川流域林業活性化センター設立</li> <li>● 3月 吉野川流域林業活性化実施計画策定</li> <li>● 7月 那賀・海部川(那賀)流域林業活性化センター設立</li> <li>● 8月 経営基盤化林業構造改善事業(木材供給圏確立型)スタート</li> <li>● 11月 那賀・海部川流域林業活性化センター設立</li> <li>● 12月 徳島県木の家づくり協会発足</li> </ul>
1997 (平成9年)	<ul style="list-style-type: none"> <li>● 保安林制度創設100周年</li> <li>● 1月 製材等の日本農林規格(針葉樹の造作用、下地用製材広葉樹製造など施行)</li> <li>● 3月 森林病虫害等防除法の改正</li> <li>● 12月 林政審議会答申(「林政の基本方向と国有林野事業の抜本的革命」)</li> </ul>	<ul style="list-style-type: none"> <li>● 生いたけ生産量全国第四位となる(9年度4、236t)</li> <li>● 6月 小川平線部分開通</li> <li>● 7月 杉地臼ヶ谷線開通式</li> <li>● 8月 海部木材協同組合が発足しプレカット工場建設</li> <li>● 8月 総合案内施設オープン(一字村剣山スキー場)</li> <li>● 9月 木材の安定供給の確保に関する特別措置法による地域指定(吉野川、那賀・海部川)</li> </ul>

年	国内の主な出来事	徳島県内の主な出来事
1997 (平成9年)		<ul style="list-style-type: none"> <li>● 9月 (財)徳島県林業労働力確保支援センター設立</li> <li>● 10月 美馬郡北部森林組合設立、三好東部森林組合設立、三好東部森林組合設立</li> <li>● 10月 第34回全国林材業労働災害防止大会開催(徳島市)</li> <li>● 12月 体験交流センターオープン(井川町腕山スキー場)</li> </ul>
1998 (平成10年)	<ul style="list-style-type: none"> <li>● 1月 第九次治山事業七箇年計画の閣議決定</li> <li>● 10月 国有林野事業の革命のための特別措置法</li> <li>● 10月 国有林野事業の革命のための関係法律の整備に関する法律</li> <li>● 10月 森林法改正(市町村森林整備計画制度の拡充等)</li> </ul>	<ul style="list-style-type: none"> <li>● 1月 協同組合連合会徳島サンライフ21発足</li> <li>● 3月 東龍王生活環境保全林完成</li> <li>● 3月 土柱生活環境保全林完成</li> <li>● 3月 那賀・海部川流域林業活性化実施計画策定</li> <li>● 3月 情報処理センターオープン森林情報システム整備(木頭森林組合)</li> <li>● 4月 徳島県特用林産振興基本計画樹立(計画期間H10～H19)(10年度)</li> <li>● 4月 樹恩ネットワーク設立総会(池田町)</li> <li>● 4月 「大学の森」オープン(井川町)</li> <li>● 4月 徳島県林業架線作業主任者協会解散</li> <li>● 7月 「木材利用推進連絡協議会」発足</li> <li>● 7月 第9回緑の少年団全国大会開催(徳島市、海南町)</li> <li>● 8月 焼山寺名ヶ平線開通式</li> <li>● 10月 三好木材流通加工団地内に三好木材センター事業(株)市場施設完成</li> <li>● 11月 木材集出荷販売施設落成式(三好町三好木材センター)</li> </ul>
1999 (平成11年)	<ul style="list-style-type: none"> <li>● 6月 鳥獣保護法改正</li> <li>● 6月 緊急地域雇用特別交付金の創設決定</li> <li>● 7月 森林・林業・木材産業基本政策検討会結果報告</li> <li>● 10月 緑資源公団発足森林開発公団から変更</li> </ul>	<ul style="list-style-type: none"> <li>● 4月 海部森林組合設立</li> <li>● 5月 ハウスG住宅センター(協)ウッドプラザオープン</li> <li>● 7月 神山森林公園東龍王地区オープン</li> <li>● 7月 木頭森林組合横石木材センター完成</li> <li>● 11月 徳島県しいたけフェア神戸で開催</li> <li>● 12月 山林管理受託センター設置(木頭森林組合)</li> </ul>
2000 (平成12年)	<ul style="list-style-type: none"> <li>● 4月 住宅の品質管理の促進等に関する法律(品確法)施行</li> <li>● 7月 改正JAS法施行</li> <li>● 10月 林政審議会による「新たな林政の展開方向」公表</li> <li>● 11月 気候変動枠組条約第6回締約国会議(COP6)開催(オランダ)</li> </ul>	<ul style="list-style-type: none"> <li>● 1月 林業普及指導事業50周年記念式典</li> <li>● 4月 フォレストタウン徳島大谷オープン</li> <li>● 6月 山城町集成材工場落成式</li> <li>● 7月 森林土木協会30周年記念全国自然公園大会(海南町)</li> </ul>

年	国内の主な出来事	徳島県内の主な出来事
2000 (平成12年)	<ul style="list-style-type: none"> <li>● 12月 林野庁「林政改革大綱」「林政改革プログラム」公表</li> </ul>	<ul style="list-style-type: none"> <li>● 8月 千年の森推進協議会発足</li> <li>● 11月 神山森林公園入園者200万人達成式&amp;記念健康ウォーク開催</li> <li>● 12月 「とくしま夢あかり21」に徳島すぎ出展(藍場浜公園)</li> </ul>
2001 (平成13年)	<ul style="list-style-type: none"> <li>● 4月 ねぎ、生しいたけ及び畳表に関するセーフガード暫定措置の発動</li> <li>● 4月 「国等による環境物品等の調達の推進等に関する法律(グリーン購入法)」施行</li> <li>● 7月 林業基本法等改正「森林・林業基本法」施行</li> <li>● 10月 森林・林業基本計画策定</li> <li>● 11月 気候変動枠組条約第7回締約国会議(COP7)で京都議定書の運用ルール合意</li> <li>● 11月 森林の多面的の評価額(67兆7,831億円)を日本学術会議の答申を受けて公表</li> <li>● 11月 保安林の指定施業要件の基準見直し</li> <li>● 11月 「緊急地域雇用特別交付金事業」を盛り込んだ2001年度補正予算成立</li> </ul>	<ul style="list-style-type: none"> <li>● 2月 木製品展示会「木になる徳島展」開催(東京)</li> <li>● 2月 第1回徳島県ニホンジカ保護管理検討会開催</li> <li>● 6月 とくしま森林づくり構想策定検討委員会初会合</li> <li>● 9月 「徳島県ニホンジカ保護管理計画」樹立</li> <li>● 11月 美馬南部森林組合設立</li> <li>● 11月 日和佐町森林組合合併</li> <li>● 11月 国と同様の手法で本県森林の評価額を試算すると8,144億円</li> <li>● 12月 森林審議会で森林のゾーニング案了承</li> <li>● 12月 平成16年度に開催される第28回全国育樹祭の会場が県立神山森林公園に決定</li> </ul>
2002 (平成14年)	<ul style="list-style-type: none"> <li>● 3月 地球温暖化対策推進大綱策定</li> <li>● 6月 京都議定書の批准を閣議決定</li> <li>● 7月 シックハウス症候群の原因物質の規制を盛り込んだ改正建築基準法施行</li> <li>● 12月 「地球温暖化防止森林吸収源10ヵ年対策」策定</li> <li>● 12月 「バイオマス・ニッポン総合戦略」閣議決定</li> <li>● 12月 「廃棄物の処理及び清掃に関する法律」「ダイオキシン類対策特別措置法」の規制強化</li> </ul>	<ul style="list-style-type: none"> <li>● 3月 「とくしま森林づくり構想」策定</li> <li>● 3月 「徳島県農林水産業・農山漁村行動計画」策定</li> <li>● 3月 「第9次鳥獣保護事業計画」樹立</li> <li>● 4月 森林整備地域活動支援交付金制度スタート</li> <li>● 4月 市町村森林整備計画において重視すべき森林の機能をゾーニング</li> <li>● 10月 徳島中央森林組合設立</li> <li>● 12月 第28回全国育樹祭の大会テーマ、シンボルマーク、ポスター原画が決定</li> <li>● 12月 徳島県木材団地(津田)内に木材乾燥を目的とした熱源ボイラー稼働</li> </ul>
2003 (平成15年)	<ul style="list-style-type: none"> <li>● 3月 合板や集成材などに関する(シックハウス関連)改正JASの施行</li> <li>● 4月 鳥獣保護法改正、施行</li> <li>● 4月 緑の雇用担い手育成対策事業開始</li> <li>● 5月 森林法、林業金融法改正</li> <li>● 6月 日本型森林認証制度の普及を目指す「緑の認証会議」設立</li> <li>● 7月 「林業・木材産業改善資金」実施</li> <li>● 8月 農林水産省「木材利用拡大計画」策定</li> <li>● 10月 独立行政法人「緑資源機構」(旧・森林開発公団)、「農林信用基金」発足</li> </ul>	<ul style="list-style-type: none"> <li>● 3月 徳島駅前第28回全国育樹祭広告塔設置</li> <li>● 3月 徳島県森林林業研究所内の木材需要開発センターに住宅資材性能試験棟完成</li> <li>● 6月 第28回全国育樹祭徳島県実行委員会設立</li> <li>● 7月 高丸山千年の森「ふれあい館」開所</li> <li>● 7月 第28回全国育樹祭イメージソング歌詞の募集開始</li> <li>● 8月 「徳島すぎ地産地消推進事業」開始</li> </ul>

年	国内の主な出来事	徳島県内の主な出来事
2003 (平成15年)	<ul style="list-style-type: none"> <li>● 10月 「全国森林計画」策定</li> <li>● 12月 気候変動枠組条約国会合でCDM植林の基本ルール等が決定</li> <li>● 12月 「国有林の管理経営に関する基本計画に関する基本計画」決定</li> </ul>	
2004 (平成16年)	<ul style="list-style-type: none"> <li>● 3月 「木材輸出振興協議会」発足</li> <li>● 3月 「バイオマスタウン」具体化へ基本方針</li> <li>● 4月 改正森林法が成立</li> <li>● 6月 「森林整備保全事業計画」が閣議決定</li> <li>● 9月 中国、木炭輸出禁止措置</li> <li>● 11月 スギヒラタケで急性脳症続発</li> </ul>	<ul style="list-style-type: none"> <li>● 1月 第28回全国育樹祭イメージソング歌詞の決定・表彰式</li> <li>● 1月 第28回全国育樹祭記念シンポジウム「林業が担う日本文化の未来」開催</li> <li>● 3月 「とくしま豊かな森づくり実行計画」策定</li> <li>● 3月 「とくしま絆の森事業」創設</li> <li>● 4月 「千年の森」オープン</li> <li>● 10月 第28回全国育樹祭開催</li> <li>● 11月 「四国山の日」制定</li> </ul>
2005 (平成17年)	<ul style="list-style-type: none"> <li>● 2月 京都議定書発効</li> <li>● 7月 改正森林組合法の施行</li> </ul>	<ul style="list-style-type: none"> <li>● 2月 難燃処理の徳島すぎ「準不燃材料」に認定</li> <li>● 4月 「林業再生プロジェクト」開始</li> <li>● 10月 「とくしま森と木の祭典」開催</li> </ul>
2006 (平成18年)	<ul style="list-style-type: none"> <li>● 4月 「グリーン購入法」改正</li> <li>● 9月 新「森林・林業基本計画」が閣議決定</li> </ul>	<ul style="list-style-type: none"> <li>● 1月 「徳島すぎファンクラブ」を設立</li> <li>● 10月 県が「木材認証制度」を導入</li> </ul>
2007 (平成19年)	<ul style="list-style-type: none"> <li>● 2月 「美しい森づくり推進国民運動」がスタート</li> <li>● 4月 花粉発生源対策プロジェクトチームを設置</li> </ul>	<ul style="list-style-type: none"> <li>● 2月 木頭森林組合と鷺敷町森林組合が合併</li> <li>● 4月 美馬森林組合設立</li> <li>● 4月 那賀町がバイオマスタウン構想策定</li> <li>● 7月 「林業飛躍プロジェクト」開始</li> <li>● 12月 那賀町阿津江地区地すべり防止事業が国直轄事業に採択</li> </ul>
2008 (平成20年)	<ul style="list-style-type: none"> <li>● 1月 「京都議定書」における「第1約束期間」(2008～2012)がスタート</li> <li>● 3月 独立行政法人「緑資源機構」解散</li> <li>● 5月 「間伐促進特別措置法」成立</li> <li>● 7月 洞爺湖サミットで温暖化問題を議論</li> <li>● 10月 「全国森林計画」策定</li> </ul>	<ul style="list-style-type: none"> <li>● 3月 四国森林管理局と県の間で「とくしまの森づくりに関する覚書」を締結</li> </ul>
2009 (平成21年)	<ul style="list-style-type: none"> <li>● 4月 J-VER制度 受付開始</li> <li>● 5月 森林整備加速化・林業飛躍基金創設</li> <li>● 9月 民主党政権スタート</li> </ul>	<ul style="list-style-type: none"> <li>● 2月 三好市がバイオマスタウン構想策定</li> <li>● 3月 那賀町にバイオ液体燃料(BTL)生産実証プラント建設決定</li> <li>● 6月 「とくしま協働の森づくり事業」がスタート</li> </ul>

年	国内の主な出来事	徳島県内の主な出来事
2009 (平成21年)	<ul style="list-style-type: none"> <li>● 9月 国連気候変動首脳会合において90年比25%削減を表明</li> <li>● 11月 新政権による事業仕分け実施</li> <li>● 12月 気候変動枠組条約第15回締約国会議(COP15)をコペンハーゲンで開催</li> </ul>	<ul style="list-style-type: none"> <li>● 11月 「四国山の日」イベント開催 千年の森</li> <li>● 11月 神山森林公園20周年イベント</li> </ul>
2010 (平成22年)	<ul style="list-style-type: none"> <li>● 5月 事業仕分け第二弾実施</li> <li>● 10月 生物多様性条約第10回締約国会議(COP10)開催 名古屋</li> </ul>	<ul style="list-style-type: none"> <li>● 1月 ウッドプレスゆたか野展示場オープン</li> <li>● 2月 バイオ液体燃料生産実証プラント稼働</li> <li>● 5月 つるぎ町で全国巨樹フォーラム開催</li> <li>● 6月 美馬市でSGEC全国フォーラム開催</li> <li>● 8月 次世代林業プロジェクト検討会スタート</li> <li>● 9月 県産住宅資材・木製品展示場オープン</li> <li>● 12月 県産スギ台湾へ試験輸出</li> <li>● 12月 「徳島県木材利用指針」策定</li> </ul>
2011 (平成23年)	<ul style="list-style-type: none"> <li>● 1月 国産杉・ヒノキ材高騰 14年ぶり高値 住宅回復、採用増える</li> <li>● 2月 所有者不明、間伐可能に 森林法改正法案</li> <li>● 3月 東日本大震災(M9.0)</li> <li>● 4月 2012年度から自然エネルギーで作る電気の買い取り制度を導入方針</li> <li>● 4月 森林法改正</li> <li>● 5月 東日本大震災の復興財源として地方交付税を最大10%削減方針</li> <li>● 10月 災害発生時の仮設住宅建設にかかる協定を全木協と全国発の協定締結</li> <li>● 11月 3次補正が成立(森林整備加速化・林業飛躍基金積み増し延長)</li> <li>● 12月 日本は京都議定書の第二約束期間に参加しないことを表明(COP17)</li> </ul>	<ul style="list-style-type: none"> <li>● 1月 「協働の森」参加徳島最多56団体、整備80haに</li> <li>● 2月 県産材「エコポイント」導入</li> <li>● 3月 関西広域連合 CO2取引制度へ作業チーム徳島市で初会合</li> <li>● 4月 「次世代林業プロジェクト」開始</li> <li>● 5月 「ウッド通貨」9日からスタート</li> <li>● 6月 「徳島杉の家」東北の仮設住宅に</li> <li>● 7月 農林水産基本計画に「もうかる」戦略追加</li> <li>● 8月 徳島木造建築研究会発足</li> <li>● 12月 神山森林公園の愛称「イルローザの森」(ネーミング・ライツ)</li> <li>● 12月 林業公社あり方検討委員会が経営改善で存続すべきとする報告書を提出</li> </ul>
2012 (平成24年)	<ul style="list-style-type: none"> <li>● 2月 がれきのバイオマス発電 被災4市に施設建設(林野庁支援)</li> <li>● 4月 温室ガス削減目標明記 環境基本計画答申50年までに80%カット</li> <li>● 4月 森林法の改正(施行) 森林経営計画制度が開始</li> <li>● 5月 外国資本、国内の森林を157ha買収</li> <li>● 7月 全国知事会で「地球温暖化防止に向けた森林吸収源対策等の推進に関する決議」採択</li> <li>● 7月 「森林関係の地球温暖化対策を考える会」が「日本森林非常事態宣言」決議</li> <li>● 8月 国概算要求 木造住宅購入にポイント(木材利用エコポイント)を盛り込む</li> </ul>	<ul style="list-style-type: none"> <li>● 1月 スギ材強度研究を報告 県森林研でシンポジウム</li> <li>● 4月 林業振興の拠点開所 木材利用創造センターが県森林林業研究所内にオープン</li> <li>● 6月 徳島県と国土地理院、地理情報を相互提供</li> <li>● 7月 県、CO2吸収量を販売 オフセット・クレジットの認証取得</li> <li>● 8月 木造施設建築支援マニュアルを作成</li> <li>● 8月 徳島木造建築学校開講</li> <li>● 9月 中国・湖南省林業庁幹部が来県</li> </ul>

年	国内の主な出来事	徳島県内の主な出来事
2012 (平成24年)	<ul style="list-style-type: none"> <li>● 8月 漁業・林業も就業支援 13年度から 給付金、年150万円</li> <li>● 12月 自民党安倍政権スタート</li> </ul>	<ul style="list-style-type: none"> <li>● 10月 「徳島すぎ板倉の家」の復興モデル住宅が宮城県南三陸町で建設</li> <li>● 11月 森林づくり県民会議ロゴ「フォレストすだちくん」決定</li> </ul>
2013 (平成25年)	<ul style="list-style-type: none"> <li>● 2月 JAPICから「日本経済再生に資する『林業復活』についての提言」</li> <li>● 2月 補正予算成立(林業飛躍基金の積み増し)</li> <li>● 3月 森林総研がスギの無花粉化に成功</li> <li>● 4月 日本型フォレスター認定制度開始</li> <li>● 4月 木材利用ポイント制度開始</li> <li>● 7月 復興予算の「基金」返還要請</li> <li>● 7月 TPP交渉へ参加</li> <li>● 9月 2020東京オリンピック開催決定</li> <li>● 9月 国有林野事業特別会計最後の決算報告</li> <li>● 10月 木造校舎の実大火災「本実験」実施</li> <li>● 12月 第1回林業復活・森林再生を推進する国民会議開催</li> </ul>	<ul style="list-style-type: none"> <li>● 1月 森林林業研究所閉所式</li> <li>● 3月 木造公共建築事例集を作成</li> <li>● 3月 輸出サポートセンター開設</li> <li>● 4月 「徳島県産材利用促進条例」施行</li> <li>● 4月 農林水産総合技術支援センター始動</li> <li>● 4月 「にし阿波循環型林業支援機構」を設立</li> <li>● 5月 県産スギの長尺複合梁を開発</li> <li>● 7月 県産ヒノキのコンクリート型枠用合板を開発</li> <li>● 7月 林業復活対策を政策提言</li> <li>● 7月 県森林組合連合会と災害復旧の支援協定締結</li> <li>● 11月 森林基幹道木屋平木沢線開通</li> <li>● 12月 三好市に薪ボイラー5施設導入</li> <li>● 12月 「徳島県産材計画生産推進会議」を設立</li> </ul>
2014 (平成26年)	<ul style="list-style-type: none"> <li>● 2月 補正予算総額5.5兆円が可決</li> <li>● 4月 消費税率が8%に引き上げ</li> <li>● 5月 映画「WOOD JOB!」で「森林の仕事」が注目</li> <li>● 5月 祝日法が改正され「山の日」が国民の祝日に</li> <li>● 7月 水循環基本法施行</li> <li>● 8月 広島市で豪雨による土砂災害発生</li> <li>● 9月 第2次安倍改造内閣発足</li> <li>● 10月 「緑のオーナー」説明不足で国に賠償命令</li> <li>● 11月 「CLT の普及に向けたロードマップ」が公表</li> </ul>	<ul style="list-style-type: none"> <li>● 1月 サンマッシュ全国大会開催</li> <li>● 3月 森下元晴元厚相死去</li> <li>● 4月 「徳島県豊かな森林を守る条例」施行</li> <li>● 4月 「(公社)徳島森林づくり推進機構」発足</li> <li>● 5月 ナイス徳島工場竣工</li> <li>● 6月 木造建築サポートセンター開設</li> <li>● 8月 台風11号、12号による農林被害52億円</li> <li>● 11月 「ふれあいの森林づくり」で「かみかつ里山倶楽部」第1席表彰</li> <li>● 12月 全国初の分収林買取りを開始</li> </ul>
2015 (平成27年)	<ul style="list-style-type: none"> <li>● 1月 補正予算、加速化基金の継続は融資のみ「再生対策」546億円、主力は交付金に</li> <li>● 2月 小規模バイオマス発電に優遇価格が平成27年度から新設</li> <li>● 4月 改正山村振興法成立が成立 10年延長し交付金を新設</li> <li>● 6月 成長戦略・骨太の方針決定 「五輪に木材」追加</li> </ul>	<ul style="list-style-type: none"> <li>● 1月 県内生産者らの協同組合がシイタケの新品種「天恵菇」を開発</li> <li>● 3月 「那賀ウッド」が運営する木粉の製造工場が完成</li> <li>● 7月 「新次元林業プロジェクト」開始</li> <li>● 7月 徳島森林づくり推進機構 オーストリア製タワヤーダー導入</li> </ul>



年	国内の主な出来事	徳島県内の主な出来事
2015 (平成27年)	<ul style="list-style-type: none"> <li>● 8月 国の施設の「非木造」理由を初検証、対策強化</li> <li>● 9月 森林・林業基本計画の改定検討に着手</li> <li>● 10月 TPPが大筋合意、林産物で初のセーフガード</li> <li>● 12月 国税版森林環境税の創設を検討、税制改正大綱</li> </ul>	<ul style="list-style-type: none"> <li>● 10月 徳島発祥巨大しいたけ「天恵菇」を海外へ輸出</li> <li>● 10月 「とくしま林業機械サポートセンター」開設</li> <li>● 11月 韓国・中国への県産材輸出量が2010年度から比べて5倍増</li> </ul>
2016 (平成28年)	<ul style="list-style-type: none"> <li>● 1月 地方財政対策に森林吸収源対策、市町村を支援</li> <li>● 4月 熊本地震(直下型)</li> <li>● 5月 改正森林法、合法木材利用法など計6法が成立</li> <li>● 6月 「スマート林業」実現、今年中にロードマップ</li> <li>● 8月 第1回「山の日」記念全国大会</li> <li>● 10月 木材自給率が33.3%に上昇、発電用燃料材急増</li> <li>● 12月 「森林環境税」創設は1年後に決着、税制大綱</li> </ul>	<ul style="list-style-type: none"> <li>● 2月 「とくしま協働の森づくり事業」で20企業・個人とパートナーシップ協定を締結</li> <li>● 3月 「とくしま木づかい県民会議」が設立</li> <li>● 3月 「徳島国際短編映画祭」で林業PR映画「林こずえの業」がオープニング上映</li> <li>● 4月 とくしま林業アカデミー開講</li> <li>● 5月 県有林「フォレストキャンパス那賀」開設</li> <li>● 7月 2016年1月に「上勝バイオ」休業を発表</li> <li>● 9月 神山森林公園来園者400万人達成</li> <li>● 11月 県と徳島大など5組織が林業振興へ連携</li> </ul>
2017 (平成29年)	<ul style="list-style-type: none"> <li>● 2月 市町村に「地域林政アドバイザー」の配置決定 地方財政正措置で支援</li> <li>● 6月 全国森林組合連合会など5団体が「農林漁業と商工業の連携協定」締結</li> <li>● 7月 日欧EPA大枠合意</li> <li>● 11月 日本林業協会など中央6団体が「森林を守る協議会」を設立</li> <li>● 12月 森林環境税と譲与税を平成31年度に創設 課税は36年度から、自治体に先行配分</li> </ul>	<ul style="list-style-type: none"> <li>● 3月 神山町産材の認証制度創設 県内市町村で初</li> <li>● 4月 「とくしま木づかいプラザ」あすたむらんど徳島へ移転</li> <li>● 4月 木育リーダー養成研修を開始</li> <li>● 8月 森林づくり県民会議「憩いの森」を創設</li> </ul>
2018 (平成30年)	<ul style="list-style-type: none"> <li>● 2月 新国立競技場の軒庇に47都道府県の認証材使用</li> <li>● 2月 木材輸出額が38年ぶりに300億円突破、37%増</li> <li>● 5月 新成長戦略「未来投資戦略2018」に林業の付加価値生産額5千億円増、KPI設定</li> <li>● 6月 森林経営管理法が成立</li> <li>● 6月 JAPICが「次世代林業モデル・平成30年度重点政策提言」を提出</li> <li>● 10月 「全国森林計画」閣議決定</li> <li>● 10月 全国知事会の「国産木材活用PT」が始動 42都道府県が参加</li> <li>● 11月 林業の技能検定制度創設する検討作業を開始、20年に試行</li> </ul>	<ul style="list-style-type: none"> <li>● 2月 那賀町に林業テクノスクール開校</li> <li>● 3月 那賀町議会が林業活性化に向け議員連盟を設立</li> <li>● 3月 ゲンボク バイオ発電所を建設</li> <li>● 5月 「海部の樵木林業」が林業遺産に登録</li> <li>● 7月 平成30年7月豪雨による農林水産業被害33億円</li> <li>● 7月 森林環境対策推進へ 那賀町・北島町らが協定締結</li> <li>● 7月 那賀町が「町有林化推進専門委員会」を発足</li> <li>● 8月 新制度「森林活動拠点(FAB)」を導入</li> <li>● 10月 「やましごと工房」を設立</li> <li>● 11月 「ターンテーブル」、ウッドデザイン賞第3席を受賞</li> </ul>

年	国内の主な出来事	徳島県内の主な出来事
2019 〔平成31年〕 〔令和元年〕	<ul style="list-style-type: none"> <li>● 2月 木材輸出額が41年ぶりに350億円突破、7%増</li> <li>● 4月 環境税法と経営管理法が施行</li> <li>● 6月 改正国有林法成立</li> <li>● 7月 国産材木材需要拡大宣言</li> <li>● 10月 森林環境譲与税約100億円を初配分</li> <li>● 10月 木材自給率8年連続アップ</li> <li>● 11月 組合法改正</li> </ul>	<ul style="list-style-type: none"> <li>● 1月 大塚グループ、「森林活動拠点(FAB)」のパートナーシップ協定を締結</li> <li>● 2月 「全国木育サミットin徳島」開催</li> <li>● 5月 「森林保全コンクール」で「剣山休養林等保護管理協議会」が第2席</li> <li>● 7月 「スマート林業プロジェクト」開始</li> <li>● 10月 徳島北部森林組合発足</li> </ul>
2020 (令和2年)	<ul style="list-style-type: none"> <li>● 3月 林業産出額が18年ぶり5千億円台</li> <li>● 4月 植樹祭1年延期</li> <li>● 4月 コロナ対策補正に林業・木材産業金融緊急対策</li> <li>● 4月 菌床しいたけ産地表示基準改正</li> <li>● 6月 改正森林組合法成立</li> </ul>	<ul style="list-style-type: none"> <li>● 3月 ダム水源地の倒木対策で県・3町・森林機構協定</li> </ul>

資料:スマート林業課森林企画担当調べ(令和2年8月31日現在)

表129 令和元年度 県内林務関係事業に関する主な新聞記事

掲載日	見出し	内容	掲載新聞
H31.4.17	「山の仕事師 目指して」 とくしま林業アカデミー入学式	林業に携わる人材を育てる「とくしま林業アカデミー」の入学式が16日、徳島市の県木材利用創造センターであり、18～51歳の第4期生15人(うち女性2人)が出席した。研修生は、1年にわたり座学や現場実習を通じて、林業に必要な知識や技術を学ぶ。	徳島新聞
R1.5.18	林業担い手 那賀高生誓う フォレストキャンパス開講	那賀高校森林クリエイト科の生徒が林業実習などに利用している県有林「フォレストキャンパス那賀」の今年の入山式が、那賀町和食郷であり、4月に入学した1年生20人が参加した。生徒は県南部県民局の職員から、森林の働きや手入れの大切さに関する講義を受け、スギやミツマタが植えられている実習林(12ha)も見学した。	徳島新聞
R1.6.14	間伐通じ森林管理学ぶ 上勝中でバイオマス教室	環境に優しい森林整備を学ぶ「木質バイオマススクール」が、上勝町の上勝中学校であり、1,2年生10人が参加した。森林保護事業などを行う一般社団法人「かみかつ里山倶楽部」と徳島中央森林組合の職員が指導。木材にまつわる歴史や間伐の必要性を学び、1年生はまき割り、2年生は間伐体験をした。	徳島新聞
R1.6.21	28年度に70万m <sup>3</sup> 林業振興 県が県産材生産案	徳島県森林審議会が20日、徳島市のグランヴィリオホテルであり、県が2028年度までの林業振興プロジェクトの素案を示した。森林の施業・管理の集約や担い手育成などに取り組み、県産材の生産量を28年度に70万m <sup>3</sup> (17年度37万5千m <sup>3</sup> )へ引き上げるとしている。	徳島新聞
R1.7.9	県南5市町 放置林管理へ「推進協」設立	手入れが十分でない人工林の管理を市町村が仲介役になって意欲ある林業経営者に委託できる新制度「森林経営管理」の推進母体が8日、那賀町など県南部地域の5市町を中心に設立された。4月に施行された森林経営管理法に基づく取り組みで、本年度は相談窓口の設置や森林所有者の意向調査を行う。	徳島新聞
R1.8.3	「木育」親子で体験 松茂 竹とんぼ作りや積み木	親子連れを対象にした木育フェア(JTB総合研究所など主催)が2日、松茂町中喜来の町総合体育館で始まった。木製のおもちゃの販売や竹とんぼ作りの体験など約20のブースを設けた。東京おもちゃ美術館にある木製おもちゃを集めた「木育キャラバンゾーン」では、児童らが卵型の木からヒヨコをかたどった木を探す遊びや積み木などを楽しんでいた。	徳島新聞
R1.8.9	私有林委託 意向確認へ やましごと工房 所有者に調査票	県西部県民局と美馬市、つるぎ町が森林の適正管理を目指して設立した「やましごと工房」(同市)が、森林所有者に対し、経営管理に関する意向調査を始めた。手入れが不十分な私有林の管理を市町村が仲介役となって林業事業者に委託できるようにした森林経営管理法の施行に伴う準備の一環。	徳島新聞

掲 載 日	見 出 し	内 容	掲 載 新 聞
R1.8.23	ひと足お先に五輪選手村へ 建設用の県産スギ 出発	2020年東京五輪・パラリンピックの選手村に造る「ビレッジプラザ」の建設に使う県産スギの出発式が22日、徳島市津田海岸町の特設会場で行われた。美馬市と美波町で伐採したもので、5日と22日の2回に分けて搬出した計22.78m <sup>3</sup> がプラザの柱やはりなどに使われる。建設に当たり、大会組織委員会は全国の木材を活用しようと、参加自治体を公募し、徳島を含む29都道府県の63自治体を選ばれた。	徳島新聞
R1.8.28	林業機械操作高校生ら体験 アカデミーが見学会	徳島県と徳島森林づくり推進機構は27日、林業の担い手を育成する「とくしま林業アカデミー」のオープンキャンパスを、徳島市南庄町5の県木材利用創造センターで開いた。	徳島新聞
R1.9.20	木育事業など県補正案141億円	県議会定例会が19日、開会し、新たな木育拠点「木のおもちゃ美術館(仮称)」整備推進事業や消防通信指令センター一本化に向けた具体的な検討を行う事業などを盛り込んだ約141億円の2019年度一般会計補正予算案などが提出された。	読売新聞
R1.10.1	人口基準に計算 大都市手厚く 森林環境税収100億円配分 県内譲与額1.9億円	総務省は30日、森林の整備や保全に充てる資金「森林環境譲与税」約100億円を初めて配分した。徳島県と県内24市町村への合計配布額は、1億9739万8千円だった。県への配分額は3948万2千円で、市町村で最も多かったのは那賀町の3825万円。	徳島新聞
R1.10.7	徳島北部森林組合発足 吉野川市で事務所開所式	阿波麻植森林組合と板野郡森林組合が合併して「徳島北部森林組合」が発足した。吉野川市川島町桑村の新組合事務所が開所式があり、関係者21人が門出を祝った。県内の森林組合数は9になり、徳島北部森林組合は森林面積、組合数ともに県内で6番目の規模となる。	徳島新聞
R1.10.17	森林保全や役割学ぶ 那賀でツアー 北島町民と交流	山間部と都市部の住民が交流し、森林の役割や保全の大切さを学びながら木材利用を進めるための連携協定を結んでいる那賀町と北島町は、森林に親しむ木育ツアーを那賀町で開いた。両町は、森林環境譲与税が本年度から各市町村に配布されるのを受け、昨年7月に県内で初めて森林環境対策を推進するための協定を結んだ。	徳島新聞
R1.10.18	徳島発祥シイタケ「天恵菇」生産 組合 無農薬栽培を推進	徳島発祥の菌床シイタケ「天恵菇」を生産する全国53事業者でつくる「協同組合日本茸師の会」(事務局・小松島市)が、化学肥料や農薬を使わない有機JAS規格の認証取得に取り組んでいる。2020年の東京五輪や25年の大阪・関西万博などでの外国人観光客の増加を見据え、安全安心を発信して天恵菇のブランド力を高めるのが狙い。	徳島新聞

掲 載 日	見 出 し	内 容	掲 載 新 聞
R1.10.19	森林所有者の管理意向調査 那賀町、2カ所で	那賀町は、町内に約4万haある私有人工林の所有者に対し、経営管理に関する意向調査を始めた。手入れが不十分な私有林の管理を市町村が仲介役となって林業従事者に委託できるようにした森林経営管理法の施工に伴う準備の一環。	徳島新聞
R1.10.29	木育へ「おもちゃ美術館」 来月 専門チーム県、22年開設目 指す	県は、木育と県産材の魅力を伝える「木のおもちゃ美術館(仮称)」を、2022年3月末に開設することを目指している。県林業戦略課によると13年4月に県産材利用促進条例が施行され、木にまつわる教育を行う木育を推進してきた。今年2月には全国木育サミットが徳島市内で開かれ、木育を加速させる新たな体験型拠点を整備することにした。	読売新聞
R1.11.23	「捕獲数競う大会」開催 わな猟登録 増加へ 県、来月14日まで活性化へ初企 画	徳島県は、県内の狩猟可能区域でわな猟により捕獲したイノシシとニホンジカの頭数を競う「わなりんピック」を12月14日まで開いている。県によると、狩猟免許を持っていても現場に出ていない人は少なくなく、狩猟者の高齢化が進む中、イベントを機に楽しみながら魅力を知ってもらおうと初めて企画した。	徳島新聞
R1.11.30	林業の担い手確保で意見交換 徳島市で木育サミット	県産材に親しむ「徳島木育サミット」(県主催)が徳島市のアスティとくしまであり、約500人が林業について理解を深めた。東京おもちゃ美術館(東京都)の多田千尋館長が講演したほか、約200種類の木のおもちゃで遊べる「木育キャラバン」などもあり、親子連れらの人気を集めた。	徳島新聞
R1.12.28	森林整備資金を来年度以降増 額 総務省、災害相次ぎ	総務省は、森林整備のために自治体に配る資金「森林環境譲与税」を増額する。2020～21年度は当初予定の200億円から400億円に倍増。その後も上積みし、24年度以降は600億円とする。森林の手入れが行き届いていないことが一因となり、土砂災害が相次いでいるのが背景。増額に必要な財源は、自治体に資金を貸し付ける「地方公共団体金融機構」が金利上昇に備えて用意していた2300億円を活用する。	徳島新聞
R1.12.31	木頭杉で自作の木工品 那賀高生 東京で販売	那賀高校(那賀町)森林クリエイト科の2年生5人が、都内の東京交通会館で開かれた即売市で自作の木工品を販売した。県教委のスーパーオンラインワンハイスクール事業の一環で、都市生活者に森林への理解を深めてもらうのが狙い。	徳島新聞
R1.12.31	那賀町 森林経営管理モデル 地区旧相生町・旧木頭村で選定	那賀町は、4月に施行された森林経営管理法に基づき、手入れが不十分な私有林の管理を進めるモデル地区2カ所を、旧相生町と旧木頭村からそれぞれ選んだ。本年度中に所有者の意思を確認し、町が委託する形で意欲と能力のある林業経営者(認定事業者)に森林の経営管理を集約させる。	徳島新聞

掲 載 日	見 出 し	内 容	掲 載 新 聞
R2.1.30	五輪選手村 交流エリア披露 徳島スギの香り満ちる	2020年東京五輪・パラリンピック組織委員会は29日、東京都中央区で整備中の選手村の一部で、選手らの交流スペースとなる「ビレッジプラザ」の内覧会を開き、建築木材を提供した徳島県を含む63自治体の首長ら約70人が出席した。施設は昨年3月に着工し、4月末に完成予定。大会後は解体して木材を各自治体に返し、公共施設などに再利用してもらう。	徳島新聞
R2.2.25	林業用苗木生産 60年以上貢献 下川さん(牟岐)会長賞 5月 全国植樹祭で表彰	国土の緑化運動に長年貢献したとして、牟岐町橋の下川勝巧さん(77)が2020年度の緑化功労者が選ばれ、国土緑化推進機構会長(衆議院議長)賞を受賞することになった。60年以上にわたって林業用苗木の生産に尽力してきた実績が評価された。5月31日に島根県で開かれる「第71回全国植樹祭」で表彰される。	徳島新聞
R2.3.25	ダム水源地の倒木対策で協定 県・3町・森林機構	徳島県森林づくり推進機構と県企業局は24日、那賀、勝浦、上勝の3町それぞれとダム水源地の森林整備と倒木対策に関する基本協定を結んだ。間伐や植林で水源を確保するとともに、道路沿いで災害に備えた伐採を行って倒木による集落の孤立などの防止を図る。	徳島新聞
R2.3.28	とくしま林業アカデミー 4期生15人が卒業	林業現場で即戦力となる人材を育てる「とくしま林業アカデミー」の第4期生卒業式が27日、徳島市の県木材利用創造センターであった。講義や現場実習など1年間の研修を終えた10～50代の男女15人全員が県内の森林組合などに就職する。	徳島新聞

資料: 林業戦略課森林企画担当調べ(令和2年3月31日現在)



令和2年度  
みどりの要覧  
〔林業統計〕

徳島県農林水産部  
スマート林業課  
〒770-8570  
徳島市万代町1-1

電話 (088) 621-2447  
FAX (088) 621-2861