

令和2年5月1日

財政事情

(第145号)

徳島県

前 書 き

この「財政事情」は、県民の皆様にも本県財政の状況をお知らせすることにより、本県の諸施策について御理解を深めていただき、県勢の発展に御協力をお願いするため、毎年2回公表しているものです。

今回は、令和2年度予算と令和元年度下半期の財政運営状況につきまして、その概要を御説明申し上げます。

令和2年度当初予算は、「新次元の地方創生」の幕開けの年として、災害列島・人口減少対策を強力に推進し、「二つの国難」打破に向け、「令和元年度2月補正予算」と一体的に捉えた、「国難打破！14か月・県土強靱化加速予算」として編成しました。

その結果、当初予算の規模としては、令和元年度の当初予算比で、「4.4%」、「213億円」の増、令和元年6月補正予算を合わせた通年予算比では、「2.2%」、「111億円」の増となる総額「5,057億円」を確保致しました。

また、14か月予算の規模としては、「平成31年11月補正予算から令和元年6月補正予算まで」を合わせた15か月予算比で、「2.3%」、「118億円」の増となる総額「5,244億円」を確保したところであります。

具体的には、

- ・大規模災害を迎え撃つ「県土強靱化」の加速や、本県が全国を先導する「新次元の消費者行政・消費者教育」のさらなる深化など、「安全・安心とくしまの実装」
 - ・「ローカル5G」環境の整備による「Society5.0」の実装や、宿泊施設の投資拡大・観光産業の人材育成による「攻めのインバウンド対策」の促進など、「革新創造とくしまの実装」
 - ・「とくしま回帰」のさらなる加速や、東京オリ・パラをはじめ「国際スポーツ大会」の好機を捉えた「あわ文化・スポーツレガシー」の創造と継承など、「魅力感動とくしまの実装」
- の3つの柱により「切れ目のない施策」を積極的に展開する予算を計上致しております。

とりわけ、「公共事業」については、これまでの定例会での御論議をはじめ、去る1月9日に県議会の総意として、3年連続で、全会派から頂戴致しました御要望を真摯に受け止め、

- ・昨年12月5日に閣議決定された「新たな総合経済対策」に係る国補正予算の積極的な獲得に努めるとともに、

・本県の政策提言をベースとした全国知事会からの提言により創設された、「緊急浚渫推進事業費」をはじめとする新たな「地方財政措置」を十二分に活用し、

「県単維持補修費」については、「過去最大」であった令和元年度当初予算の「62億円」を大きく上回る「77億円」を計上致しました。

これにより、「防災・減災、国土強靱化のための3か年緊急対策」に即応し、これまで着実に増額してきた「公共事業」と「県単維持補修費」をあわせ、14年ぶりに900億円台に乗る総額「929億円」を確保し、「人が集い、安心して暮らすことができる魅力的な地域づくり」を力強く押し進めて参ります。

県民の皆様には、今後とも県勢の発展につきまして、御支援、御協力をお願いします。

目 次

1	令和2年度当初予算	1 頁
2	令和元年度一般会計予算の補正状況	8
3	特別会計	11
4	令和元年度下半期の予算執行状況	14
5	県債及び一時借入金の状況	16

1 令和2年度当初予算

(1) 令和2年度の予算規模

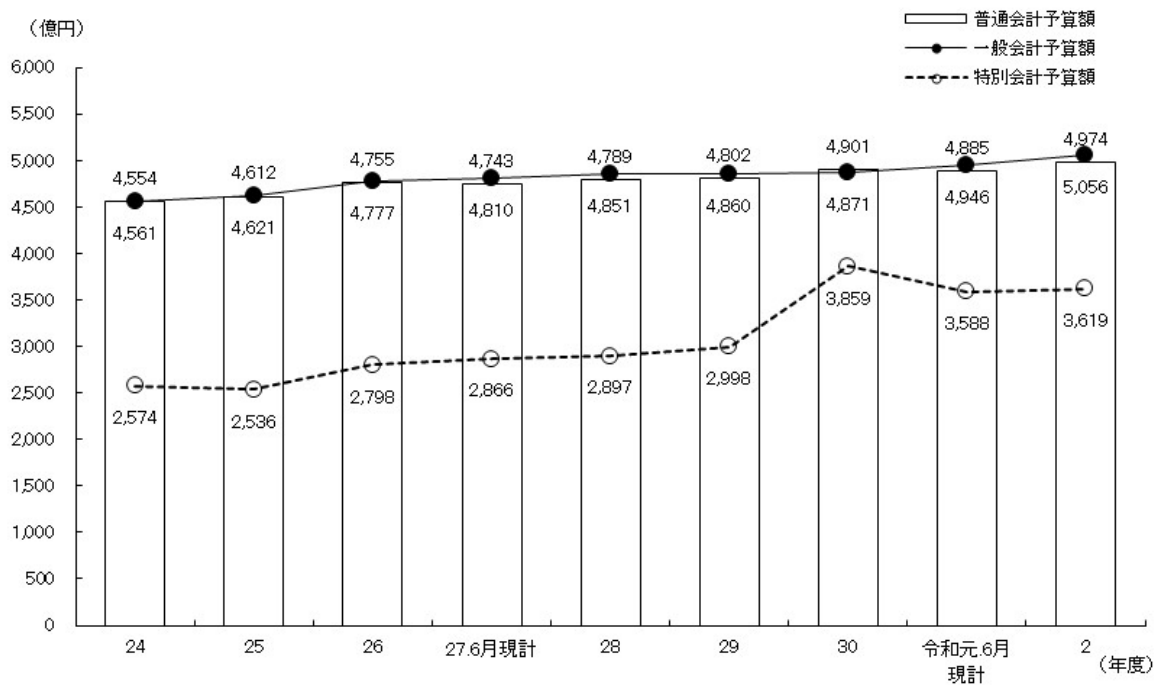
令和2年度当初予算は、次のとおりです。

一般会計	5,056億8,300万円
特別会計	3,618億7,537万3千円

なお、一般会計と特別会計との間の繰出し及び繰入れの相互の重複部分を除き、さらに、港湾等整備事業特別会計等の公営事業会計を除いたいわゆる普通会計では、4,974億3,765万7千円となっています。

予算の規模の推移は、第1図のとおりです。

第1図 当初予算の規模の推移



(2) 歳入予算の概要

一般会計予算額5,056億8,300万円の款別内訳は、第1表のとおりです。これを構成比で見ますと、地方交付税が全体の29.6パーセントを占め最も多く、これに次いで繰入金が16.7パーセント、第3位は県税で15.3パーセントとなっており、この3科目で61.6パーセントを占めています。これらの歳入を用途が特定されない一般財源と用途が特定されている特定財源に、また県が自主的に調達できる自主財源と国にその調達を依存する依存財源に分類すると第2図のようになります。

一般財源は、県税、地方消費税清算金、地方譲与税、地方特例交付金及び地方交付税合わせて2,730億3,500万円で全体の54.0パーセントを占めております。

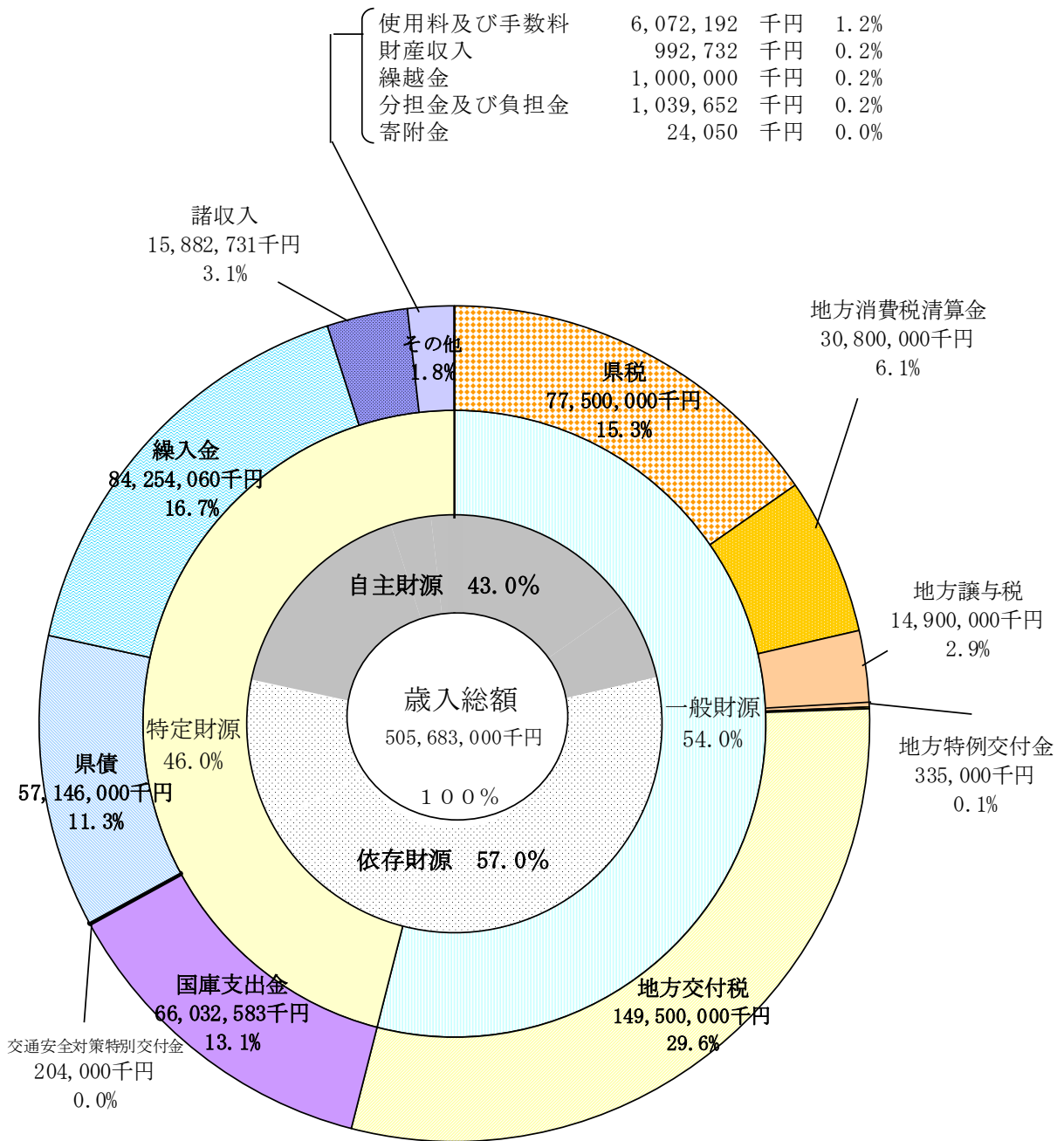
また、依存財源である地方譲与税、地方特例交付金、地方交付税、交通安全対策特別交付金、国庫支出金及び県債を除く自主財源は、2,175億6,542万円で全体の43.0パーセントを占めています。

第1表 款別歳入予算の内訳

(単位：千円，%)

款	令和2年度		令和元年度		(A)/(B) ×100
	当初予算(A)	構成比	当初予算(B)	構成比	
01 県 税	77,500,000	15.3	77,500,000	15.7	100.0
02 地 方 消 費 税 清 算 金	30,800,000	6.1	25,800,000	5.2	119.4
03 地 方 譲 与 税	14,900,000	2.9	14,228,000	2.9	104.7
04 地 方 特 例 交 付 金	335,000	0.1	1,551,000	0.3	21.6
05 地 方 交 付 税	149,500,000	29.6	144,500,000	29.2	103.5
06 交通安全対策特別交付金	204,000	0.0	220,000	0.0	92.7
07 分 担 金 及 び 負 担 金	1,039,652	0.2	961,264	0.2	108.2
08 使 用 料 及 び 手 数 料	6,072,192	1.2	6,196,521	1.3	98.0
09 国 庫 支 出 金	66,032,583	13.1	63,269,952	12.8	104.4
10 財 産 収 入	992,732	0.2	1,065,605	0.2	93.2
11 寄 附 金	24,050	0.0	33,880	0.0	71.0
12 繰 入 金	84,254,060	16.7	88,220,439	17.8	95.5
13 繰 越 金	1,000,000	0.2	1,000,000	0.2	100.0
14 諸 収 入	15,882,731	3.1	16,215,339	3.3	97.9
15 県 債	57,146,000	11.3	53,842,000	10.9	106.1
歳 入 合 計	505,683,000	100.0	494,604,000	100.0	102.2

第2図 歳入予算の構成



(3) 歳出予算の規模

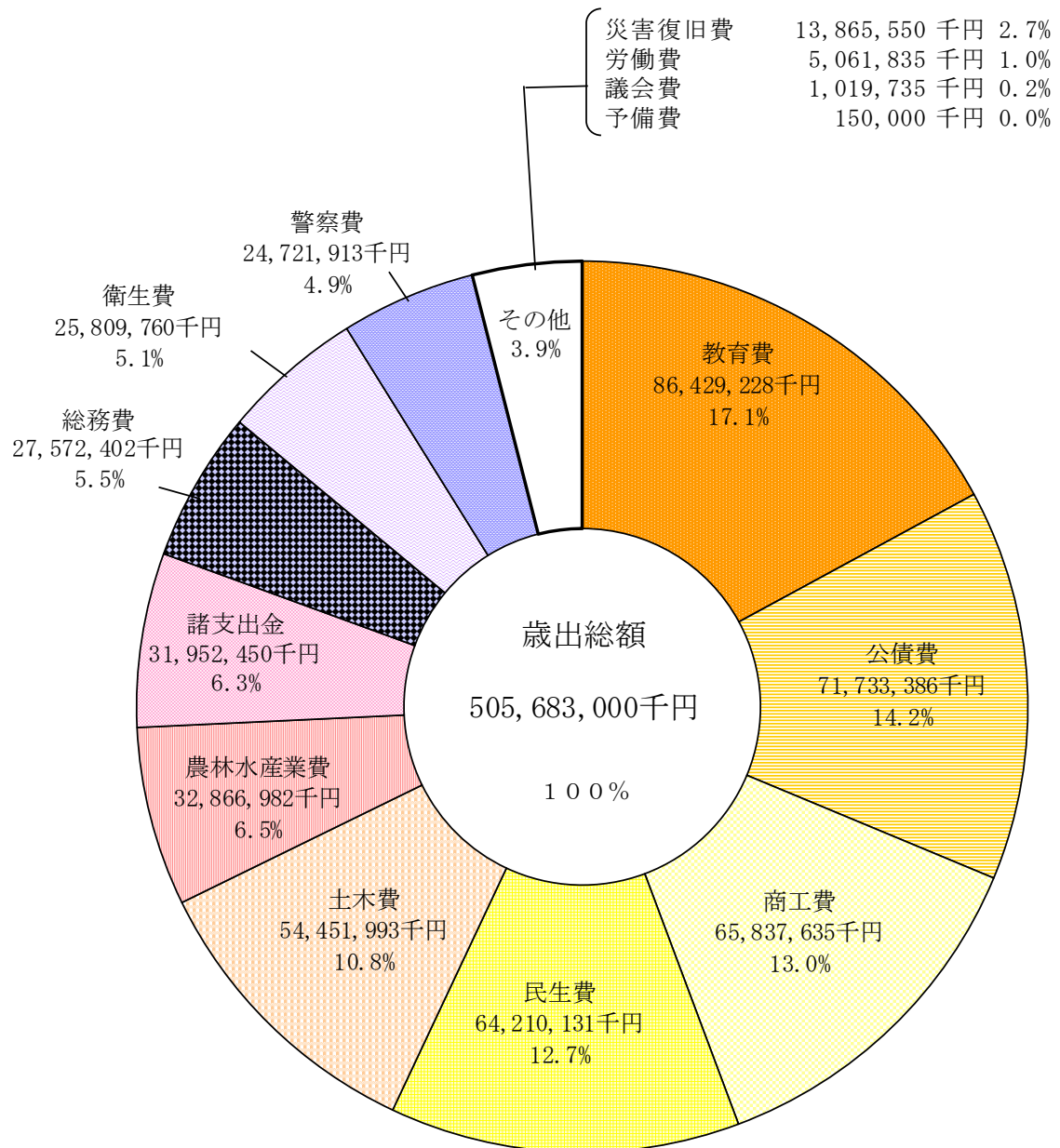
歳出予算を目的別に分類しますと、第2表及び第3図のとおりです。

第2表 目的別歳出予算の内訳

(単位：千円，%)

区 分	令和2年度		令和元年度		(A)/(B) ×100
	当初予算(A)	構成比	当初予算(B)	構成比	
01 議会費	1,019,735	0.2	1,001,237	0.2	101.8
02 総務費	27,572,402	5.5	27,147,615	5.5	101.6
03 民生費	64,210,131	12.7	64,351,930	13.0	99.8
04 衛生費	25,809,760	5.1	25,314,598	5.1	102.0
05 労働費	5,061,835	1.0	5,065,890	1.0	99.9
06 農林水産業費	32,866,982	6.5	31,794,708	6.4	103.4
07 商工費	65,837,635	13.0	65,945,882	13.3	99.8
08 土木費	54,451,993	10.8	52,700,987	10.7	103.3
09 警察費	24,721,913	4.9	22,750,063	4.6	108.7
10 教育費	86,429,228	17.1	84,624,877	17.1	102.1
11 災害復旧費	13,865,550	2.7	12,904,277	2.6	107.4
12 公債費	71,733,386	14.2	73,426,386	14.9	97.7
13 諸支出金	31,952,450	6.3	27,425,550	5.6	116.5
14 予備費	150,000	0.0	150,000	0.0	100.0
歳出合計	505,683,000	100.0	494,604,000	100.0	102.2

第3図 歳出予算の目的別構成



令和2年度当初予算の款項別内訳は、第3表のとおりです。

第3表 款別歳出予算の内訳

款	項	金額
1 議会費		千円 1,019,735
	1 議会費	1,019,735
2 総務費		27,572,402
	1 総務管理費	13,112,995
	2 企画費	6,570,287
	3 徴税費	2,809,363
	4 市町村振興費	2,095,925
	5 選挙費	32,713
	6 防災費	1,978,638
	7 統計調査費	644,796
	8 人事委員会費	142,476
	9 監査委員費	185,209
3 民生費		64,210,131
	1 社会福祉費	46,385,769
	2 児童福祉費	13,049,907
	3 生活保護費	4,774,455
4 衛生費		25,809,760
	1 公衆衛生費	6,069,395
	2 環境衛生費	3,057,519
	3 保健所費	1,339,816
	4 医薬費	6,021,036
	5 病院事業費	9,321,994
5 労働費		5,061,835
	1 労政費	3,944,775
	2 職業訓練費	1,010,168
	3 労働委員会費	106,892
6 農林水産業費		32,866,982
	1 農業費	4,935,221
	2 園芸費	1,244,382
	3 畜産業費	2,045,311
	4 農地費	10,804,976
	5 林業費	11,433,455
	6 水産業費	2,403,637
7 商工費		65,837,635
	1 商業費	60,139,496
	2 工鉱業費	4,028,763
	3 観光費	1,669,376
8 土木費		54,451,993
	1 土木管理費	3,662,731
	2 道路橋りょう費	24,251,686
	3 河川海岸費	17,800,275
	4 港湾費	3,405,293
	5 都市計画費	3,970,774
	6 住宅費	1,361,234
9 警察費		24,721,913
	1 警察管理費	22,437,850
	2 警察活動費	2,284,063
10 教育費		86,429,228
	1 教育総務費	14,948,719
	2 小学校費	24,656,572
	3 中学校費	15,452,755
	4 高等学校費	19,095,566
	5 特別支援学校費	7,537,615
	6 社会教育費	2,775,670
	7 保健体育費	1,962,331

11 災害復旧費		13,865,550
	1 農林水産施設災害復旧費	1,843,200
	2 土木施設災害復旧費	11,922,350
	3 公用公共用施設災害復旧費	100,000
12 公債費		71,733,386
	1 公債費	71,733,386
13 諸支出金		31,952,450
	1 地方消費税清算金	14,269,479
	2 利子割交付金	74,372
	3 配当割交付金	616,974
	4 株式等譲渡所得割交付金	352,624
	5 法人事業税交付金	768,110
	6 地方消費税交付金	15,439,091
	7 ゴルフ場利用税交付金	159,690
	8 自動車取得税交付金	100
	9 環境性能割交付金	272,000
14 予備費		150,000
	1 予備費	150,000
歳 出 合 計		505,683,000

(4) 歳出予算の性質別分類

次に歳出予算を性質別に分類すると、第4表のとおりとなり、人件費が23.2パーセントを占め第1位、次いで公債費が14.2パーセントでこれに続いています。

第4表 性質別歳出予算の内訳

(単位：千円，%)

区 分	令和2年度		令和元年度		(A)/(B) ×100	
	当初予算(A)	構成比	当初予算(B)	構成比		
人 件 費	117,496,674	23.2	116,204,110	23.5	101.1	
扶 助 費	49,091,059	9.7	48,957,854	9.9	100.3	
公 債 費	71,537,000	14.2	73,233,000	14.8	97.7	
投 資 的 経 費	補 助 事 業	49,841,446	9.8	47,050,381	9.5	105.9
	単 独 事 業	17,621,083	3.5	15,889,652	3.2	110.9
	災 害 復 旧 事 業	13,865,550	2.7	12,904,277	2.6	107.4
	直 轄 事 業	9,421,322	1.9	9,436,466	1.9	99.8
	小 計	90,749,401	17.9	85,280,776	17.2	106.4
維 持 補 修 費	8,819,930	1.7	7,261,083	1.5	121.5	
負 担 金 ， 補 助 金	60,529,542	12.0	55,258,859	11.2	109.5	
出 資 金 ， 貸 付 金	10,291,866	2.0	10,729,157	2.2	95.9	
積 立 金	6,853,721	1.4	7,094,961	1.4	96.6	
繰 出 金	70,756,188	14.0	71,013,487	14.4	99.6	
そ の 他 行 政 費	19,557,619	3.9	19,570,713	3.9	99.9	
合 計	505,683,000	100.0	494,604,000	100.0	102.2	

2 令和元年度一般会計予算の補正状況

前回の公表では、9月補正予算の部分まで説明しましたので、今回は、その後の補正状況を説明します。

補正状況は、第5表のとおりであり、その主な内容は次のとおりです。

(1) 11月補正予算 303,966千円

「台風第15号及び第19号」等により、甚大な被害を受けた被災地に対し、ニーズに応じた迅速かつ効果的な支援を行うとともに、全国で相次いだ台風被害に即応し、「県土強靱化」をより一層推進するための緊急対策を盛り込んだ「11月補正予算」を次のとおり編成した。

(1) 被災者・被災地に対する支援策

被災者の方々が本県に避難される場合の「生活支援策」として、「県営住宅等の無償提供」や「生活資金の支援」を行うとともに、被災自治体の負担軽減を図るため、茨城県に対する災害支援に係る「ふるさと納税」の代理受付を実施する。

(2) 被災地派遣による支援策

「全国知事会」や「関西広域連合」の枠組みを通じて、被災地へ応援職員を派遣し、ニーズに応じた支援活動を展開する。

(3) 豪雨災害に即応した緊急対策

この度の「豪雨災害」を教訓とした「河川堤防」の緊急点検を実施するとともに、避難路等の安全性確保に向けた調査事業等を実施する。

(2) 2月補正予算 1,360,377千円

国の補正予算に呼応し、あらゆる自然災害を迎え撃つ県土強靱化をはじめ、県民の命とくらしを守るため、令和2年度当初予算と合わせ、「14か月・県土強靱化加速予算」として、「令和元年度第4号補正予算」等を次のとおり編成した。

(1) 安全・安心とくしまの実装

流下能力を高める河道堀削や堤防強化等の「洪水対策」をはじめとした「事前復興・県土強靱化対策」を加速するとともに、「社会福祉施設等の防災力向上」や「通学路等の交通安全対策」など、安全で安心して暮らせる地域社会の実現を目指すこと。

(2) 革新創造とくしまの実装

「もうかる農林水産業」の実現を支える基盤整備や、障がい福祉施設へのロボット等の導入による「福祉分野の働き方改革」を図り、活力ある地域社会の実現を目指すこと。

(3) 魅力感動とくしまの実装

国の「GIGAスクール構想」に基づき、県立学校の校内LAN整備や県立中学校等への一人1台パソコンの配備などにより、「Society5.0」時代を担う人材育成を図り、徳島版SDGs・持続可能な地域社会の実現を目指すこと。

(4) 決算見込みに伴う増減及び必要やむを得ない経費等について計上。

また、「新型コロナウイルス感染症」の国内外における感染拡大を踏まえ、県民の皆様方の不安払拭と安全・安心の早期確保に向けて、切れ目のない対策を講じるため、「令和元年度第7号補正予算」を次のとおり編成した。

(1) 検査・医療提供体制の強化

検査試薬や新たな検査機器の整備など、検査体制のさらなる充実を図るとともに、保健所における感染症対策の機能強化や「帰国者・接触者外来」設置協力医療機関の資機材整備を支援する。

(2) 感染防止・子どもの居場所確保対策の推進

児童養護施設等における感染拡大防止対策の支援や、「放課後児童クラブ」等が休止した場合のひとり親家庭における子どもの生活支援を行う。

(3) 中小企業・農林漁業者の支援

感染拡大の影響で売上等が減少している中小企業や農林漁業者に対し、有利な貸付制度により、資金繰りを支援するとともに、特に厳しい経営環境におかれている事業者や農林漁業者に対し、一時金を支給する。

(4) 危機事象への即応態勢の強化

医療用資機材の備蓄や段階的な国の緊急対策への即応など、感染拡大により新たに生じる事象へ機動的に対応するため、「危機管理調整費」を増額し、今後の即応態勢を強化する。

第5表 令和元年度一般会計予算の補正状況

(歳入)

款	前回までの 累計額	11月補正額	2月補正額	最終予算額
	千円	千円	千円	千円
01 県 税	77,500,000		△2,500,000	75,000,000
02 地方消費税清算金	25,800,000		△844,000	24,956,000
03 地方譲与税	14,228,000		△950,000	13,278,000
04 地方特例交付金	1,551,000		△856,000	695,000
05 地方交付税	144,500,000		3,858,000	148,358,000
06 交通安全対策特別交付金	220,000			220,000
07 分担金及び負担金	1,077,402		80,305	1,157,707
08 使用料及び手数料	6,196,521		△312,521	5,884,000
09 国庫支出金	66,835,438		628,787	67,464,225
10 財産収入	1,065,605		△317,778	747,827
11 寄附金	33,880	5,000	35,590	74,470
12 繰入金	88,320,439		△4,184,932	84,135,507
13 繰越金	6,245,715	68,966	3,524,639	9,839,320
14 諸収入	16,215,380		△972,713	15,242,667
15 県債	57,881,000	230,000	4,171,000	62,282,000
合 計	507,670,380	303,966	1,360,377	509,334,723

(歳出)

款	前回までの 累計額	11月補正額	2月補正額	最終予算額
	千円	千円	千円	千円
01 議会費	1,001,237		△7,145	994,092
02 総務費	32,248,674	49,800	3,469,685	35,768,159
03 民生費	64,385,590	1,800	△2,041,451	62,345,939
04 衛生費	25,321,898	6,221	△1,350,308	23,977,811
05 労働費	5,065,890		△60,560	5,005,330
06 農林水産業費	33,020,584	20,000	△444,376	32,596,208
07 商工費	65,975,882		1,699,832	67,675,714
08 土木費	59,349,900	222,500	13,876,826	73,449,226
09 警察費	22,762,282		647,854	23,410,136
10 教育費	84,632,230	3,645	△2,022,786	82,613,089
11 災害復旧費	12,904,277		△9,466,149	3,438,128
12 公債費	73,426,386		△1,187,346	72,239,040
13 諸支出金	27,425,550		△1,753,699	25,671,851
14 予備費	150,000			150,000
合 計	507,670,380	303,966	1,360,377	509,334,723

3 特別会計

一般会計のほかに、県民生活の安定と福祉向上のため特別会計を設置し、いろいろな事業を実施しております。

これらの各特別会計の令和2年度当初予算の状況及び令和元年度の補正予算の状況は、第6表及び第7表のとおりです。

第6表 令和2年度当初予算の状況

(単位：千円，%)

区 分	令和2年度 当初予算(A)	令和元年度 当初予算(B)
用度事業	1,588,318	1,613,278
市町村振興資金貸付金	2,304,550	2,327,766
都市用水水源費負担金	257,400	253,373
母子父子寡婦福祉資金貸付金	303,850	276,454
国民健康保険事業	72,063,633	72,505,712
地方独立行政法人 徳島県鳴門病院資金貸付金	254,901	445,872
中小企業・雇用対策事業	127,650,330	127,640,793
中小企業近代化資金貸付金	56,606	80,043
徳島ビル管理事業	73,678	69,054
農業改良資金貸付金	4,527	5,616
林業改善資金貸付金	101,978	101,978
県有林県行造林事業	328,272	302,228
沿岸漁業改善資金貸付金	80,912	80,914
公用地公共用地取得事業	3,495,592	3,500,658
港湾等整備事業	3,140,890	3,924,334
県営住宅敷金等管理	130,387	179,520
奨学金貸付金	272,927	301,749
証紙収入	3,219,000	3,298,000
公債管理	115,589,000	110,382,000
給与集中管理	30,958,622	30,616,615
(流域下水道事業)	—	872,516
合 計	361,875,373	358,778,473

第7表 令和元年度特別会計の補正予算の状況

特別会計	前回までの累計額	2月補正額	最終予算額
	千円	千円	千円
用 度 事 業	1,613,278	△427,465	1,185,813
市町村振興資金貸付金	2,327,766		2,327,766
都市用水水源費負担金	253,373	8,797	262,170
母子父子寡婦福祉資金貸付金	276,454	△60,000	216,454
国民健康保険事業	72,505,712	1,416,432	73,922,144
地方独立行政法人 徳島県鳴門病院資金貸付金	445,872	△8,492	437,380
中小企業・雇用対策事業	127,640,793	2,548,781	130,189,574
中小企業近代化資金貸付金	80,043	52	80,095
徳島ビル管理事業	69,054	△23,427	45,627
農業改良資金貸付金	5,616	△1,265	4,351
林業改善資金貸付金	101,978	△101,780	198
県有林県行造林事業	302,228	△75,728	226,500
沿岸漁業改善資金貸付金	80,914	△77,949	2,965
公用地公共用地取得事業	3,500,658	△567,826	2,932,832
流域下水道事業	872,516	△3,831	868,685
港湾等整備事業	3,924,334	109,368	4,033,702
県営住宅敷金等管理	179,520		179,520
奨学金貸付金	301,749	△76,070	225,679
証 紙 収 入	3,298,000	124,250	3,422,250
公 債 管 理	110,382,000	△1,188,241	109,193,759
給 与 集 中 管 理	30,616,615	234,467	30,851,082
合 計	358,778,473	1,830,073	360,608,546

4 令和元年度下半期の予算執行状況

令和元年度下半期の一般会計及び特別会計の執行状況は、第8表から第10表までのとおりです。

第8表 一般会計予算の執行状況（歳入）

款	現計予算額 (A)	収入済額 (B)	収入率 (B) / (A)
	千円	千円	%
01 県 税	75,000,000	76,298,978	101.7
02 地 方 消 費 税 清 算 金	24,956,000	24,957,708	100.0
03 地 方 譲 与 税	13,278,000	13,556,130	102.1
04 地 方 特 例 交 付 金	695,000	622,328	89.5
05 地 方 交 付 税	148,358,000	148,976,548	100.4
06 交 通 安 全 対 策 特 別 交 付 金	220,000	211,379	96.1
07 分 担 金 及 び 負 担 金	1,157,707	119,524	10.3
08 使 用 料 及 び 手 数 料	5,884,000	3,516,013	59.8
09 国 庫 支 出 金	67,464,225	31,332,412	46.4
10 財 産 収 入	747,827	732,360	97.9
11 寄 附 金	74,470	97,813	131.3
12 繰 入 金	84,135,507	51,833,003	61.6
13 繰 越 金	9,839,320	9,839,321	100.0
14 諸 収 入	15,242,667	12,554,042	82.4
15 県 債	62,282,000	12,840,600	20.6
合 計	509,334,723	387,488,159	76.1

第9表 一般会計予算の執行状況（歳出）

款	現計予算額 (A)	支出済額 (B)	支出率 (B) / (A)
	千円	千円	%
01 議 会 費	994,092	732,183	73.7
02 総 務 費	35,768,159	16,471,184	46.0
03 民 生 費	62,345,939	38,894,848	62.4
04 衛 生 費	23,977,811	16,249,888	67.8
05 労 働 費	5,005,330	3,355,121	67.0
06 農 林 水 産 業 費	32,596,208	13,130,176	40.3
07 商 工 費	67,675,714	52,146,499	77.1
08 土 木 費	73,449,226	23,102,780	31.5
09 警 察 費	23,410,136	19,263,442	82.3
10 教 育 費	82,613,089	67,592,025	81.8
11 災 害 復 旧 費	3,438,128	1,048,656	30.5
12 公 債 費	72,239,040	158,552	0.2
13 諸 支 出 金	25,671,851	25,668,267	100.0
14 予 備 費	150,000	0	0.0
合 計	509,334,723	277,813,621	54.5

第10表 特別会計予算の執行状況

特別会計	現計予算額 (A)	収入済額 (B)	収入率 (B)/(A)	支出済額 (C)	支出率 (C)/(A)
	千円	千円	%	千円	%
用 度 事 業	1,185,813	803,044	67.7	707,890	59.7
市町村振興資金貸付金	2,327,766	4,989,444	214.3	24,609	1.1
都市用水水源費負担金	262,170	229,134	87.4	229,134	87.4
母子父子寡婦福祉資金貸付金	216,454	338,964	156.6	140,997	65.1
国民健康保険事業	73,922,144	62,695,681	84.8	65,351,069	88.4
地方独立行政法人 徳島県鳴門病院資金貸付金	437,380	437,110	99.9	437,380	100.0
中小企業・雇用対策事業	130,189,574	104,563,457	80.3	103,464,535	79.5
中小企業近代化資金貸付金	80,095	2,561,442	3,198.0	69,872	87.2
徳島ビル管理事業	45,627	302,789	663.6	44,074	96.6
農業改良資金貸付金	4,351	22,808	524.2	4,136	95.1
林業改善資金貸付金	198	275,137	138,958.1	147	74.2
県有林県行造林事業	226,500	107,275	47.4	147,593	65.2
沿岸漁業改善資金貸付金	2,965	288,620	9,734.2	2,795	94.3
公用地公共用地取得事業	2,932,832	1,531,217	52.2	981,270	33.5
流域下水道事業	868,685	837,253	96.4	833,177	95.9
港湾等整備事業	4,033,702	2,479,971	61.5	3,267,564	81.0
県営住宅敷金等管理	179,520	252,761	140.8	14,211	7.9
奨学金貸付金	225,679	566,833	251.2	50,580	22.4
証紙収入	3,422,250	3,288,679	96.1	1,125,744	32.9
公債管理	109,193,759	41,325,000	37.8	109,093,806	99.9
給与集中管理	30,851,082	21,919	0.1	27,988,855	90.7
合 計	360,608,546	227,918,538	63.2	313,979,438	87.1

5 県債及び一時借入金の状況

令和元年度中の県債の増減及び令和元年度末における現在高の状況は、第11表のとおりです。

なお、令和元年度末の一時借入金の状況は、第12表のとおりです。

第11表 県債の状況

(一般会計)

区 分	平成30年度末 現 在 高 (A)	令和元年度中増減見込額		令和元年度末 現在高見込額 (A)+(B)-(C)
		起債見込額 (B)	償還見込額 (C)	
	千円	千円	千円	千円
1 普通債	477,609,645	61,868,400	41,171,102	498,306,943
(1) 土 木	301,197,142	43,234,000	28,886,491	315,544,651
(2) 農 林 水 産	62,940,405	9,025,500	5,668,363	66,297,542
(3) 教 育	40,040,581	4,225,100	2,196,950	42,068,731
(4) 公 営 住 宅	4,308,376	177,000	483,418	4,001,958
(5) 商 工	1,611,533	133,000	160,965	1,583,568
(6) 民 生 労 働	3,688,596	230,300	74,555	3,844,341
(7) 衛 生	2,560,027	125,500	224,448	2,461,079
(8) 警 察	7,993,787	1,631,000	291,170	9,333,617
(9) 総 務	53,269,198	3,087,000	3,184,742	53,171,456
2 災害復旧債	6,276,439	1,659,000	597,240	7,338,199
(1) 土 木	6,259,439	1,659,000	597,240	7,321,199
(2) そ の 他	0			0
(3) 農 林 水 産	17,000			17,000
3 そ の 他	333,257,397	14,320,000	23,408,771	324,168,626
(1) 住民税等減税補てん債	5,362,710		653,170	4,709,540
(2) 臨時税収補てん債	351,000		39,000	312,000
(3) 臨時財政対策債	327,543,687	14,320,000	22,716,601	319,147,086
合 計	817,143,481	77,847,400	65,177,113	829,813,768

(特別会計)

区 分	平成30年度末 現 在 高 (A)	令和元年度中増減見込額		令和元年度末 現在高見込額 (A)+(B)-(C)
		起債見込額 (B)	償還見込額 (C)	
	千円	千円	千円	千円
母子父子寡婦福祉資金貸付金	549,441		63,635	485,806
地方独立行政法人 徳島県鳴門病院資金貸付金	436,000	437,000		873,000
中小企業・雇用対策事業	10,000,000			10,000,000
中小企業近代化資金貸付金	746,498		21,780	724,718
農業改良資金貸付金	7,998		2,544	5,454
県有林県行造林事業	866,533		42,312	824,221
公用地公共用地取得事業	4,215,500	1,378,000	1,429,250	4,164,250
流域下水道事業	7,087,393	209,000	456,969	6,839,424
港湾等整備事業	18,827,212	2,849,000	2,560,598	19,115,614
合 計	42,736,575	4,873,000	4,577,088	43,032,487

第12表 一時借入金の状況

借 入 先	借 入 期 間	令和2年3月31日現在
阿 波 銀 行	H31. 4. 1～R2. 3. 31	円 0