

令和2年3月県内高等学校卒業生の進路状況について

学校教育課



## 令和 2 年 3 月県内高等学校卒業生の進路状況の概要について

- 卒業生数は6173人で前年より168人の減少、内訳として前年より男子は74人の増加、女子は242人の減少
- 「大学等進学」の県進学率は53.8%で、対前年比較は1.6ポイント上昇（過去10年間では最高値）
- 「就職」の県就職率23.0%で、対前年比較は0.3ポイント上昇（過去10年間では3番目に高い値）
- 「専修各種」の県進学率は4.2%で、対前年比較は0.8ポイント下降
- 「その他」の県その他率は2.3%で、対前年比較は0.7ポイント下降

## 令和 2 年 3 月県内高等学校卒業生の進路状況について

(令和 2 年 5 月 1 日現在)

			令和 2 年 3 月卒業生			平成 3 1 年 3 月卒業生			対前年比較		
			男子	女子	合計	男子	女子	合計	男子	女子	合計
大 学 等 進 学	大 学	国立大進学	476	413	889	417	466	883	59	-53	6
		公立大進学	70	111	181	64	127	191	6	-16	-10
		私立大進学	923	1015	1938	895	1038	1933	28	-23	5
		大学進学	1469	1539	3008	1376	1631	3007	93	-92	1
		県進学率	46.8	50.7	48.7	44.9	49.8	47.4	1.9	0.9	1.3
	短 大	国立短進学	0	0	0	1	0	1	-1	0	-1
		公立短進学	3	8	11	2	9	11	1	-1	0
		私立短進学	61	198	259	38	214	252	23	-16	7
		短大進学	64	206	270	41	223	264	23	-17	6
		県進学率	2.0	6.8	4.4	1.3	6.8	4.2	0.7	0.0	0.2
	専 攻 科 等	通信制、別科、専攻科等	0	40	40	0	41	41	0	-1	-1
		県進学率	0.0	1.3	0.6	0.0	1.3	0.6	0.0	0.0	0.0
	合 計	大学等進学合計	1533	1785	3318	1417	1895	3312	116	-110	6
		県進学率	48.9	58.8	53.8	46.3	57.8	52.2	2.6	1.0	1.6
		全国進学率	12月公表予定			51.6	57.8	54.7			
専 門 学 校	専門学校進学	394	604	998	370	670	1040	24	-66	-42	
	県進学率	12.6	19.9	16.2	12.1	20.4	16.4	0.5	-0.5	-0.2	
	全国進学率	12月公表予定			12.9	19.9	16.4				
専 修 各 種	専修各種進学	199	60	259	231	88	319	-32	-28	-60	
	県進学率	6.3	2.0	4.2	7.5	2.7	5.0	-1.2	-0.7	-0.8	
就 職	就職	929	491	1420	927	514	1441	2	-23	-21	
	(就職進学者)	(0)	(1)	(1)	(1)	(0)	(1)				
	県就職率	29.6	16.2	23.0	30.3	15.7	22.7	-0.7	0.5	0.3	
	全国就職率	12月公表予定			21.5	13.8	17.7				
一 時 的 就 業	一時的仕事に就いた者	9	27	36	17	22	39	-8	5	-3	
	県一時的就業率	0.3	0.9	0.6	0.6	0.7	0.6	-0.3	0.2	0.0	
	全国一時的就業率	12月公表予定			0.4	0.8	0.6				
そ の 他	その他の人数	73	69	142	101	89	190	-28	-20	-48	
	県その他率	2.3	2.3	2.3	3.3	2.7	3.0	-1.0	-0.4	-0.7	
	全国その他率	12月公表予定			6.1	4.1	5.1				
卒業生数			3137	3036	6173	3063	3278	6341	74	-242	-168

(参考資料) 進路状況の推移

進学・就職等をした年度		H23	H24	H25	H26	H27	H28	H29	H30	H31	R2	
大 学 等 進 学	大 学	国立大進学	1109	1033	975	924	871	965	939	895	883	889
		公立大進学	219	157	206	197	194	206	177	211	191	181
		私立大進学	1926	1796	1822	1855	1785	1775	1941	1823	1933	1938
		大学進学	3254	2986	3003	2976	2850	2946	3057	2929	3007	3008
		県進学率	48.0	44.9	45.0	45.0	44.2	46.5	47.4	46.8	47.4	48.7
	短 大	国立短進学	0	0	0	0	0	0	0	0	1	0
		公立短進学	9	10	10	7	4	11	17	7	11	11
		私立短進学	292	265	309	316	293	276	306	282	252	259
		短大進学	301	275	319	323	297	287	323	289	264	270
		県進学率	4.4	4.1	4.8	4.9	4.6	4.5	5.0	4.6	4.2	4.4
	専 攻 科 等	通信制, 別科, 専攻科等	40	42	40	42	41	39	42	41	41	40
		県進学率	0.6	0.6	0.6	0.6	0.6	0.6	0.7	0.7	0.6	0.6
	合 計	大学等進学合計	3595	3303	3362	3341	3188	3272	3422	3259	3312	3318
		県進学率	53.0	49.6	50.4	50.5	49.4	51.7	53.1	52.0	52.2	53.8
		全国進学率	54.4	53.5	53.2	53.8	54.5	54.9	54.7	54.7	54.7	12月公表
専 門 学 校	専門学校進学	1102	1095	1152	1179	1168	1104	1068	1065	1040	998	
	県進学率	16.2	16.5	17.3	17.8	18.1	17.4	16.6	17.0	16.4	16.2	
	全国進学率	16.0	16.8	17.0	17.0	16.7	16.3	16.2	16.1	16.4	12月公表	
専 修 各 種	専修各種進学	427	455	406	323	360	315	305	322	319	259	
	県進学率	6.3	6.8	6.1	4.9	5.6	5.0	4.7	5.1	5.0	4.2	
就 職	就職	1370	1507	1444	1510	1532	1472	1473	1424	1441	1420	
	(就職進学者)	(7)	(5)	(2)	(2)	(3)	(3)	(2)	(2)	(1)	(1)	
	県就職率	20.3	22.7	21.7	22.9	23.8	23.3	22.9	22.8	22.7	23.0	
	全国就職率	15.9	16.8	17.0	17.5	17.8	17.8	17.8	17.6	17.7	12月公表	
一 時 的 仕 事	一時的仕事に就いた者	45	94	69	91	42	32	34	38	39	36	
	県一時的就業率	0.7	1.4	1.0	1.4	0.7	0.5	0.5	0.6	0.6	0.6	
	全国一時的就業率	1.4	1.3	1.3	1.1	0.9	0.8	0.7	0.7	0.6	12月公表	
そ の 他	その他の人数	246	201	239	172	165	136	141	155	190	142	
	県その他率	3.6	3.0	3.6	2.6	2.6	2.1	2.2	2.5	3.0	2.3	
	全国その他率	5.4	4.9	5.0	4.6	4.4	4.4	4.7	5.0	5.1	12月公表	
卒業生数		6785	6655	6672	6616	6455	6331	6443	6263	6341	6173	

- ※ 大学等進学：大学・短期大学（本科，別科，通信教育部），放送大学（全科履修），高等学校（専攻科），特別支援学校（専攻科）への進学
- ※ 専門学校：専修学校の専門課程のことで，高等学校卒業程度を入学資格とする。
- ※ 専修各種：専修学校の一般課程及び高等課程，各種学校（予備校を含む），公共職業訓練施設等
- ※ 就職：就職者数は就職進学者を含まない。就職率＝（就職者数＋就職進学者数）／卒業生数
- ※ 一時的仕事：アルバイト，パート等の臨時的な収入を目的とする仕事に就いた者
- ※ 一時的仕事は平成16年度より調査開始。平成15年度まではその他に含まれている。
- ※ その他：家事手伝い，外国の大学等に入学した者，進路が未定である者（自宅で進学準備，就職準備等）

## ○ 進学関係

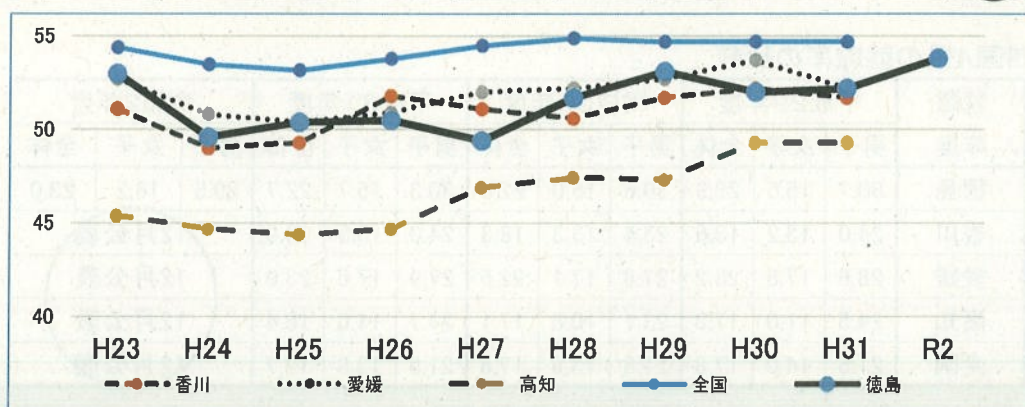
### 1 概要

- 他県と全国の大学進学率は12月公表予定
- 県内大学・短大への進学率は40.3%で、前年より2.6ポイント下降
- 大学分野別進学状況は最大人数が経済・経営・商学関係
- 短大分野別進学状況は最大人数が教育学・教員養成

### 2 四国4県の大学等進学率の比較

(平成23～31年については1文部科学省 学校基本調査による)

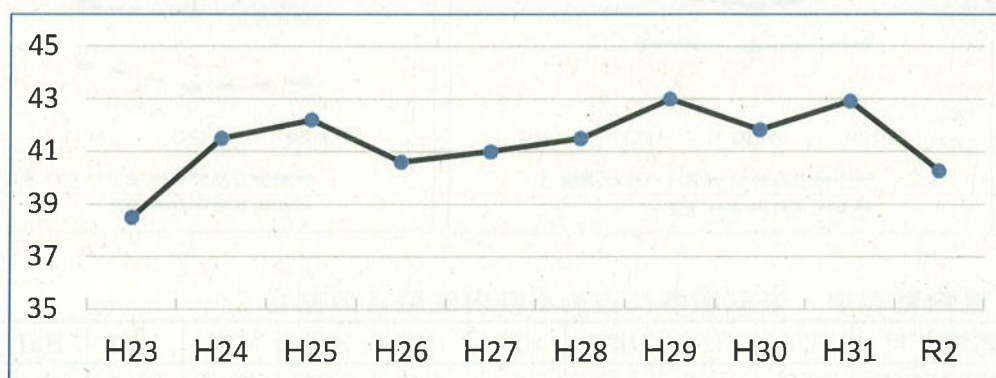
年/月	H23/3	H24/3	H25/3	H26/3	H27/3	H28/3	H29/3	H30/3	H31/3	R2/3
徳島	53.0	49.6	50.4	50.5	49.4	51.7	53.1	52.0	52.2	53.8
香川	51.1	49.0	49.3	51.8	51.1	50.6	51.7	52.2	51.7	12月公表
愛媛	52.7	50.8	50.4	50.9	52.0	52.2	52.7	53.7	52.2	12月公表
高知	45.4	44.7	44.4	44.7	46.9	47.4	47.3	49.3	49.3	12月公表
全国	54.4	53.5	53.2	53.8	54.5	54.9	54.7	54.7	54.7	12月公表



### 3 県内大学・短大への進学率 (徳島県 高等学校卒業後の進路状況調査による)

※ 大学・短大に進学した者の中で、県内に進学した割合

年/月	H23/3	H24/3	H25/3	H26/3	H27/3	H28/3	H29/3	H30/3	H31/3	R2/3
県内進学率	38.5	41.5	42.2	40.6	41.0	41.5	43.0	41.8	42.9	40.3
前年比	-1.8	+3.0	+0.7	-1.6	+0.4	+0.5	+1.5	-1.2	+1.1	-2.6



4 大学・短大分野別進学状況（徳島県 高等学校卒業後の進路状況調査による）

		文学・ 外国語学	法 学	経済・ 経営学	商学 関係学	社会 福祉学	理 学	工 学	農 学	水 産学	医 学	歯 学	薬 学	看護 学	保健 学	栄 養学	商 船学	家 政学	生 活科学	体 育学	教 育学	教 員養成 学	芸 術	そ の 他
大学	人数	295	143	494	145	117	461	107	39	16	73	314	56	0	242	72	205	60	169					
短期 大学	人数	12	1	57	10	0	36	1	0	0	0	3	6	0	56	2	65	12	9					

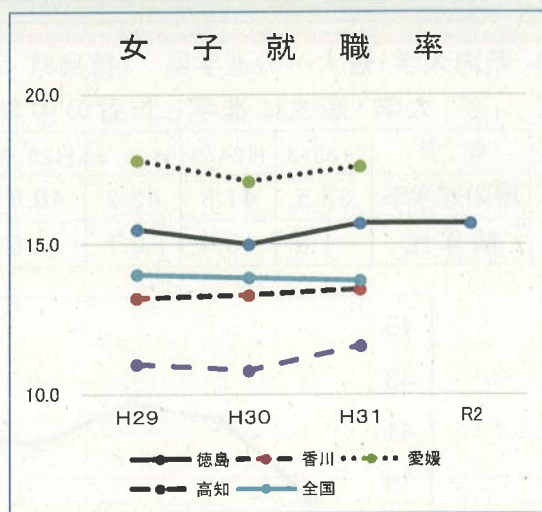
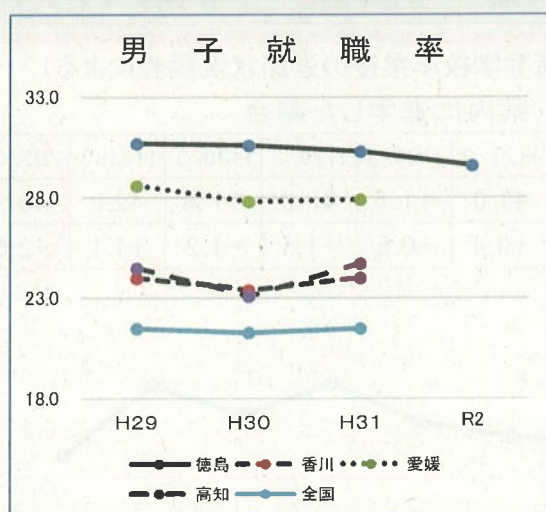
○ 就職関係

1 概要

- 他県と全国就職率は12月公表予定
- 県内就職率は12月公表予定

2 四国4県就職率の比較

就職 年度	平成29年度			平成30年度			平成31年度			令和2年度		
	男子	女子	全体	男子	女子	全体	男子	女子	全体	男子	女子	全体
徳島	30.7	15.5	22.9	30.6	15.0	22.8	30.3	15.7	22.7	29.6	16.2	23.0
香川	24.0	13.2	18.6	23.4	13.3	18.3	24.0	13.5	18.8	12月公表		
愛媛	28.6	17.8	23.2	27.8	17.1	22.5	27.9	17.6	23.0	12月公表		
高知	24.5	11.0	17.8	23.1	10.8	17.1	24.7	11.6	18.4	12月公表		
全国	21.5	14.0	17.8	21.3	13.9	17.6	21.5	13.8	17.7	12月公表		



3 県内就職率 ※就職者に占める県内就職者の割合

就職年度	H23	H24	H25	H26	H27	H28	H29	H30	H31	R2
県内就職率	73.9	77.6	79.3	73.1	73.0	76.8	73.4	75.0	75.2	12月公表
前年比	1.4	3.7	1.7	-6.2	-0.1	3.8	-3.4	1.6	0.2	12月公表

## 令和 2 年 3 月卒業生 主な進学先大学 (公立・私立高校)

- ◎ 数字は、現役での進学者数  
 ◎ 国公立大学は徳島県から 3 名以上の、私立大学は 5 名以上の進学実績がある大学  
 ◎ 地方ごとに国立 (○印)、公立 (◇印)、私立 (●印) の順に進学者数の多い順

## 【北海道地方】

- 北海道大学 (5)

## 【東北地方】

- ◇秋田県立大学 (4)

## 【関東地方】

- 東京大学 (10)  
 ○東京外国語大学 (4)  
 ◇首都大学東京 (4)  
 ●早稲田大学 (14)  
 ●法政大学 (10)  
 ●東海大学 (8)  
 ●立教大学 (6)  
 ●帝京大学 (5)

- 千葉大学 (6)  
 ○横浜国立大学 (4)

- 筑波大学 (4)

- 慶應義塾大学 (10)  
 ●中央大学 (8)  
 ●多摩美術大学 (6)  
 ●国学院大学 (5)

- 日本大学 (11)  
 ●明治大学 (10)  
 ●東洋大学 (8)  
 ●青山学院大学 (5)  
 ●東京農業大学 (5)

## 【中部地方】

- 名古屋大学 (12)  
 ○愛知教育大学 (3)  
 ◇都留文科大学 (13)

- 静岡大学 (11)  
 ○三重大学 (3)  
 ◇愛知県立大学 (3)

- 信州大学 (3)  
 ○山梨大学 (3)  
 ◇長岡造形大学 (3)

## 【近畿地方】

- 大阪大学 (28)  
 ○奈良女子大学 (7)  
 ○和歌山大学 (4)  
 ◇兵庫県立大学 (10)  
 ●近畿大学 (50)  
 ●京都産業大学 (31)  
 ●大阪産業大学 (20)  
 ●関西外国語大学 (18)  
 ●摂南大学 (16)  
 ●追手門学院大学 (14)  
 ●大阪学院大学 (11)  
 ●大阪商業大学 (10)  
 ●流通科学大学 (10)  
 ●桃山学院大学 (9)  
 ●神戸松蔭女子学院大学 (8)  
 ●神戸国際大学 (7)  
 ●大谷大学 (6)  
 ●天理大学 (5)

- 神戸大学 (25)  
 ○大阪教育大学 (6)  
 ◇大阪府立大学 (9)  
 ●関西学院大学 (47)  
 ●同志社大学 (27)  
 ●甲南大学 (20)  
 ●龍谷大学 (17)  
 ●大阪工業大学 (15)  
 ●大阪経済大学 (12)  
 ●甲南女子大学 (11)  
 ●大阪体育大学 (10)  
 ●大阪総合保育大学 (10)  
 ●奈良大学 (9)  
 ●京都女子大学 (7)  
 ●姫路獨協大学 (7)  
 ●大阪電気通信大学 (6)  
 ●関西福祉大学 (5)

- 京都大学 (9)  
 ○京都教育大学 (5)  
 ◇大阪市立大学 (4)  
 ●神戸学院大学 (40)  
 ●立命館大学 (23)  
 ●関西大学 (18)  
 ●神戸医療福祉大学 (17)  
 ●神戸女子大学 (15)  
 ●武庫川女子大学 (12)  
 ●京都橘大学 (10)  
 ●阪南大学 (10)  
 ●大阪芸術大学 (9)  
 ●同志社女子大学 (8)  
 ●園田学園女子大学 (7)  
 ●京都造形芸術大学 (7)  
 ●京都外国語大学 (5)  
 ●関西国際大学 (5)

## 【中四国地方】

- 徳島大学 (373)  
 ○高知大学 (56)  
 ○鳴門教育大学 (28)  
 ○鳥取大学 (3)  
 ◇高知工科大学 (23)  
 ◇公立鳥取環境大学 (8)  
 ◇岡山県立大学 (4)  
 ◇香川県立保健医療大学 (3)  
 ●四国大学 (402)  
 ●岡山理科大学 (54)  
 ●環太平洋大学 (16)  
 ●広島国際大学 (7)

- 香川大学 (73)  
 ○愛媛大学 (45)  
 ○山口大学 (9)

- 岡山大学 (57)  
 ○広島大学 (38)  
 ○島根大学 (7)

- ◇高知県立大学 (21)  
 ◇尾道市立大学 (6)  
 ◇山口県立大学 (3)

- ◇下関市立大学 (10)  
 ◇新見公立大学 (5)  
 ◇島根県立大学 (3)

- 徳島文理大学 (341)  
 ●川崎医療福祉大学 (17)  
 ●福山大学 (8)  
 ●四国学院大学 (6)

- 松山大学 (57)  
 ●広島工業大学 (16)  
 ●岡山商科大学 (7)  
 ●吉備国際大学 (5)

## 【九州沖縄地方】

- 九州大学 (7)  
 ◇北九州市立大学 (6)

- 大分大学 (3)  
 ◇名桜大学 (3)

- 宮崎大学 (3)

## 平成31年3月卒業生 主な進学先大学（公立・私立高校）

- ◎ 数字は、現役での進学者数  
 ◎ 国公立大学は徳島県から3名以上の、私立大学は5名以上の進学実績がある大学  
 ◎ 地方ごとに国立（○印）、公立（◇印）、私立（●印）の順に進学者数の多い順

## 【北海道地方】

- 北海道大学(9)

## 【東北地方】

- 東北大学(3)

## 【関東地方】

- |             |             |            |
|-------------|-------------|------------|
| ○東京大学(7)    | ○筑波大学(6)    | ○東京農工大学(4) |
| ○横浜国立大学(3)  | ○埼玉大学(3)    | ○東京学芸大学(3) |
| ◇横浜市立大学(5)  | ◇首都大学東京(5)  |            |
| ●早稲田大学(15)  | ●日本大学(11)   | ●明治大学(11)  |
| ●慶應義塾大学(10) | ●日本体育大学(10) | ●東海大学(6)   |
| ●東京農業大学(6)  | ●東京理科大学(6)  | ●青山学院大学(5) |
| ●中央大学(5)    |             |            |

## 【中部地方】

- |             |             |          |
|-------------|-------------|----------|
| ○静岡大学(18)   | ○名古屋大学(12)  | ○金沢大学(4) |
| ○信州大学(3)    | ○愛知教育大学(3)  |          |
| ◇都留文科大学(12) | ◇名古屋市立大学(3) |          |
| ●金沢工業大学(12) | ●山梨学院大学(5)  |          |

## 【近畿地方】

- |              |                 |              |
|--------------|-----------------|--------------|
| ○神戸大学(25)    | ○大阪大学(18)       | ○京都大学(8)     |
| ○奈良女子大学(7)   | ○滋賀大学(5)        | ○大阪教育大学(4)   |
| ○京都教育大学(3)   | ○和歌山大学(3)       | ○兵庫教育大学(3)   |
| ◇大阪市立大学(12)  | ◇大阪府立大学(9)      | ◇兵庫県立大学(7)   |
| ◇神戸市外国語大学(5) | ◇福知山公立大学(5)     | ◇京都府立大学(3)   |
| ●関西学院大学(48)  | ●神戸学院大学(45)     | ●近畿大(36)     |
| ●立命館大学(33)   | ●京都産業大学(29)     | ●同志社大学(26)   |
| ●関西外国語大学(22) | ●大阪工業大学(21)     | ●大阪産業大学(20)  |
| ●関西大学(20)    | ●神戸女子大学(20)     | ●甲南大学(15)    |
| ●大阪学院大学(13)  | ●龍谷大学(12)       | ●大阪経済大学(12)  |
| ●大阪商業大学(11)  | ●京都女子大学(10)     | ●武庫川女子大学(10) |
| ●大阪芸術大学(9)   | ●奈良大学(9)        | ●流通科学大学(9)   |
| ●京都外国語大学(8)  | ●追手門学院大学(8)     | ●阪南大学(8)     |
| ●摂南大学(8)     | ●京都橘大学(7)       | ●大手前大学(7)    |
| ●甲南女子大学(7)   | ●神戸医療福祉大学(7)    | ●大谷大学(6)     |
| ●関西福祉科学大学(6) | ●びわこ成蹊スポーツ大学(6) | ●大阪体育大学(5)   |
| ●桃山学院大学(5)   | ●神戸薬科大学(5)      | ●京都精華大学(5)   |
| ●京都造形芸術大学(5) | ●森ノ宮医療大学(5)     |              |

## 【中四国地方】

- |                      |               |                 |
|----------------------|---------------|-----------------|
| ○徳島大学(384)           | ○高知大学(61)     | ○香川大学(58)       |
| ○岡山大学(52)            | ○愛媛大学(47)     | ○鳴門教育大学(34)     |
| ○広島大学(25)            | ○山口大学(9)      | ○島根大学(9)        |
| ○鳥取大学(7)             |               |                 |
| ◇高知工科大学(16)          | ◇高知県立大学(15)   | ◇尾道市立大学(12)     |
| ◇下関市立大学(9)           | ◇岡山県立大学(5)    | ◇島根県立大学(5)      |
| ◇愛媛県立医療技術大学(5)       | ◇新見公立大学(5)    | ◇広島市立大学(4)      |
| ◇香川県立保健医療大学(4)       | ◇県立広島大学(4)    | ◇山口県立大学(3)      |
| ●四国大学(447)           | ●徳島文理大学(371)  | ●松山大学(58)       |
| ●岡山理科大学(48)          | ●環太平洋大学(17)   | ●広島工業大学(16)     |
| ●福山大学(10)            | ●川崎医療福祉大学(10) | ●四国学院大学(7)      |
| ●岡山商科大学(6)           | ●倉敷芸術科学大学(5)  | ●日本赤十字広島看護大学(5) |
| ●高知リハビリテーション専門職大学(5) |               |                 |

## 【九州沖縄地方】

- |             |            |            |
|-------------|------------|------------|
| ○九州大学(7)    | ○長崎大学(4)   | ○大分大学(3)   |
| ◇北九州市立大学(8) | ◇福岡県立大学(3) | ◇長崎県立大学(3) |
| ●福岡工業大学(5)  |            |            |



【参考】

令和2年度高校3年生進路スケジュール

R2.7月時点

	7月	8月	9月	10月	11月	12月	1月	2月	3月
1. 大学進学									
大学入学共通テスト			受験案内配布 1日~	出願 9/28~10/8			第一日程 大学入学共通テスト 16-17日	第二日程 30-31日	特別追試験 13-14日
総合型選抜 (旧AO入試)			出願 15日~	試験 (共通テストを課さない)	合格発表 1日~	大学入学共通テストを課す大学もある ※合格発表は大学入学共通テスト後 ~2/10			
学校推薦型選抜 (旧推薦入試)			出願 1日~	試験 (共通テストを課さない)	合格発表 12/1~1/22			試験 11月上旬~ (共通テストを課さない)	試験 1月上旬~ (共通テスト 1/25(要予約))
一般選抜							2次出願 1/25~2/5	特2 例次 出願 15日~18日	前期 合格発表 ~10日 25日~ 中期 8日~ 後期 合格発表~24日 12日~
総合型選抜 (旧AO入試)			出願 15日~	試験	合格発表 1日~	大学ごとのスケジュールで 3月下旬まで実施するところもある			
学校推薦型選抜 (旧推薦入試)					試験 1日~				
大学入学共通テスト を利用した選抜							共通テスト 出願	合格発表 個別試験 合格発表	
一般選抜							出願 1月上旬	出願 1月下旬~ 2月上旬~	合格発表 合格発表 後期 3月入試 2月下旬~
7/31									
2. 就職									
各学校における求人票受理									
7/1~				10/5~ 応募・推薦開始(1人1社まで)	11/16~ 複数応募推薦可能(1人2社まで)				
就職選考				10/16~ 選考・内定開始					

