

第1 火災統計

I 火災の概況

(1) 平成30年中の火災の概要

| 区 分 | 単 位 | 徳 島 県 | | | | 全 国 | | | | |
|------------------|-------|----------------|--------------|-------------------|-----------------------|--------------|--------------|-------------------|-----------------------|--------|
| | | 平成30年 (A) | 平成29年 (B) | 増減 (A)-(B)=(C) | 増減率 (C)/(B)×100(%) | 平成30年 (A) | 平成29年 (B) | 増減 (A)-(B)=(C) | 増減率 (C)/(B)×100(%) | |
| 出 火 件 数 | 計 | 件 | 275 | 265 | 10 | 3.8 | 37,981 | 39,373 | △ 1,392 | △ 3.5 |
| | 建 物 | 〃 | 135 | 145 | △ 10 | △ 6.9 | 20,764 | 21,365 | △ 601 | △ 2.8 |
| | 林 野 | 〃 | 16 | 14 | 2 | 14.3 | 1,363 | 1,284 | 79 | 6.2 |
| | 車 両 | 〃 | 32 | 30 | 2 | 6.7 | 3,660 | 3,863 | △ 203 | △ 5.3 |
| | 船 舶 | 〃 | 0 | 0 | 0 | - | 69 | 72 | △ 3 | △ 4.2 |
| | 航 空 機 | 〃 | 0 | 0 | 0 | - | 1 | 6 | △ 5 | △ 83.3 |
| | そ の 他 | 〃 | 92 | 76 | 16 | 21.1 | 12,124 | 12,783 | △ 659 | △ 5.2 |
| 焼 損 棟 数 | むね | 197 | 212 | △ 15 | △ 7.1 | 29,962 | 30,824 | △ 862 | △ 2.8 | |
| 建物焼損面積 | 床 面 積 | m ² | 9,701 | 7,069 | 2632 | 37.2 | 1,063,583 | 1,069,932 | △ 6,349 | △ 0.6 |
| | 表 面 積 | | 952 | 853 | 99 | 11.6 | 117,981 | 111,304 | 6,677 | 6.0 |
| 林 野 焼 損 面 積 | アール | 580 | 136 | 444 | 326.5 | 60,624 | 93,808 | △ 33,184 | △ 35.4 | |
| 死 者 | 人 | 10 | 14 | △ 4 | △ 28.6 | 1,427 | 1,456 | △ 29 | △ 2.0 | |
| 負 傷 者 | 〃 | 32 | 20 | 12 | 60.0 | 6,114 | 6,052 | 62 | 1.0 | |
| り 災 世 帯 数 | 世 帯 | 114 | 112 | 2 | 1.8 | 18,180 | 18,853 | △ 673 | △ 3.6 | |
| 損 害 額 | 千円 | 841,959 | 488,062 | 353,897 | 72.5 | 84,627,241 | 89,322,667 | △ 4,695,426 | △ 5.3 | |
| 出 火 率 | — | 3.6 | 3.5 | 0.16 | 4.7 | 3.0 | 3.1 | △ 0.10 | △ 3.3 | |

(注) 出火率とは、人口1万人当たりの出火件数をいう。

(2) 過去20年間の火災発生状況

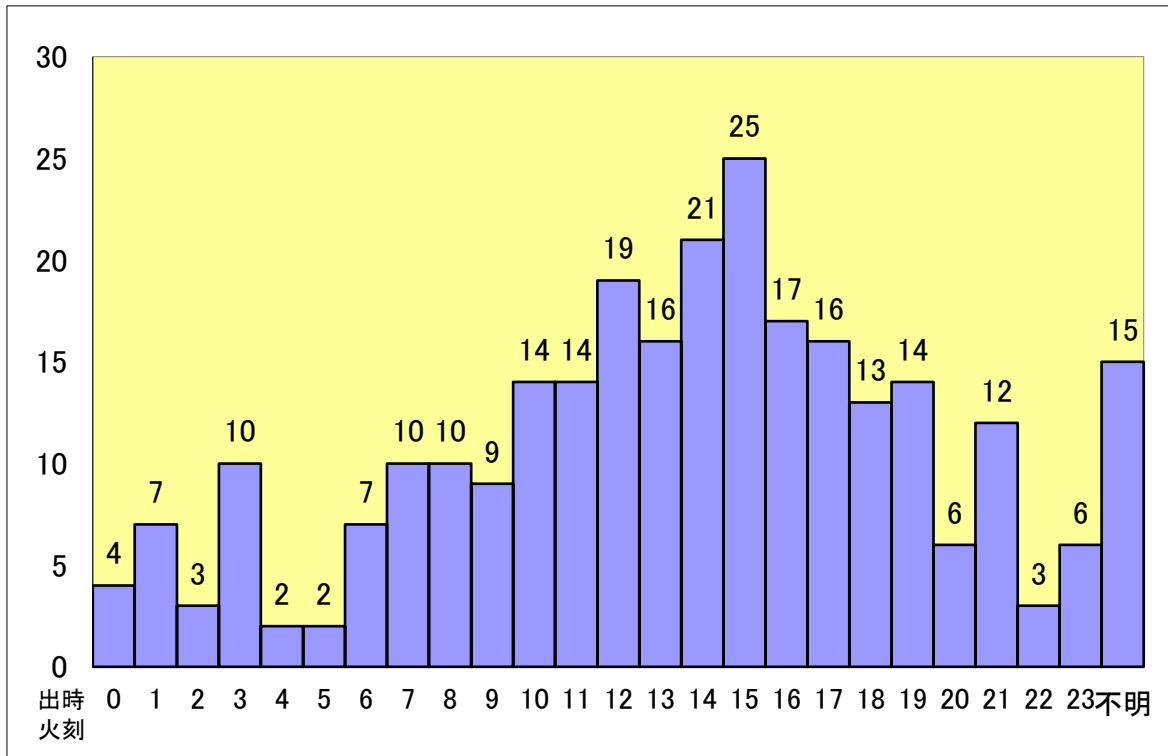
| 年 別 | 出 火 件 数 | | | | | | | 焼損棟数 | 焼 損 面 積 | | | 死 者 | 負 傷 者 | り災世帯 | 損 害 額 (千円) |
|------|------------|------------|-----|-----------|----------|-------|-----------|------|---------|-------|------------|-----------|-----------|------------|---------------------|
| | 計 | 建 物 | 林 野 | 車 両 | 船 舶 | 航 空 機 | そ の 他 | | 建 物 (㎡) | | 林 野 (a) | | | | |
| | | | | | | | | | 床 面 積 | 表 面 積 | | | | | |
| 平成11 | 324 (5) | 206 (3) | 29 | 32 (1) | 4 (1) | 0 | 53 | 279 | 11,063 | 850 | 395 | 20 (1) | 35 (6) | 168 (1) | 692,914 (1,327) |
| 平成12 | 346 (2) | 211 (2) | 30 | 46 | 1 | 0 | 58 | 279 | 15,129 | 770 | 5,577 | 7 | 41 (2) | 176 (1) | 1,195,521 (223) |
| 平成13 | 336 (3) | 204 (3) | 24 | 36 | 1 | 0 | 71 | 275 | 8,612 | 722 | 2,340 | 16 | 34 (3) | 154 (1) | 629,468 (21,223) |
| 平成14 | 367 (1) | 236 (1) | 18 | 32 | 1 | 0 | 80 | 332 | 19,819 | 695 | 1,260 | 16 | 46 | 186 | 957,266 (60) |
| 平成15 | 306 (1) | 209 (1) | 9 | 48 | 1 | 0 | 39 | 317 | 13,281 | 1,100 | 30 | 13 | 45 (1) | 206 | 849,637 (22) |
| 平成16 | 313 | 203 | 21 | 34 | 0 | 0 | 55 | 451 | 14,503 | 894 | 199 | 18 | 42 | 178 | 874,840 |
| 平成17 | 334 (2) | 213 | 23 | 39 (1) | 1 | 0 | 58 (1) | 318 | 15,682 | 1,077 | 711 | 17 | 56 (2) | 178 | 840,421 (103) |
| 平成18 | 258 (1) | 175 (1) | 10 | 23 | 0 | 0 | 50 | 251 | 10,925 | 774 | 137 | 5 | 46 (2) | 130 (1) | 575,281 (10) |
| 平成19 | 307 | 178 | 24 | 26 | 0 | 0 | 79 | 258 | 10,947 | 661 | 187 | 10 | 37 | 123 | 943,912 |
| 平成20 | 303 (4) | 195 (3) | 18 | 22 | 2 | 0 | 66 (1) | 267 | 11,220 | 1,949 | 124 | 10 | 38 (2) | 154 | 580,459 (67) |
| 平成21 | 268 | 165 | 11 | 34 | 1 | 0 | 57 | 221 | 9,057 | 570 | 206 | 11 | 39 | 135 | 458,365 |
| 平成22 | 297 (2) | 172 (1) | 22 | 30 | 1 | 0 | 72 (1) | 258 | 10,116 | 1,217 | 1,066 | 10 | 44 (5) | 153 (1) | 426,433 (1) |
| 平成23 | 284 (1) | 170 (1) | 24 | 23 | 1 | 0 | 66 | 261 | 17,778 | 1,341 | 734 | 11 | 52 (2) | 126 | 822,291 |
| 平成24 | 200 (4) | 127 (2) | 9 | 26 (1) | 0 | 0 | 38 (1) | 178 | 8,046 | 1,206 | 542 | 5 | 40 (6) | 104 (1) | 410,080 (1,150) |
| 平成25 | 303 (1) | 180 | 15 | 32 | 2 | 0 | 74 (1) | 263 | 9,545 | 995 | 369 | 9 | 41 (1) | 134 | 742,930 |
| 平成26 | 232 | 144 | 12 | 30 | 1 | 0 | 45 | 219 | 8,276 | 475 | 37 | 15 | 50 | 128 | 738,704 |
| 平成27 | 225 | 140 | 8 | 26 | 1 | 0 | 50 | 279 | 10,769 | 851 | 2,813 | 10 | 34 | 106 | 498,678 |
| 平成28 | 239 | 131 | 14 | 32 | 1 | 0 | 61 | 214 | 10,862 | 2,638 | 202 | 16 | 35 | 108 | 676,906 |
| 平成29 | 265 | 145 | 14 | 30 | 0 | 0 | 76 | 212 | 7,069 | 853 | 136 | 14 | 20 | 112 | 488,062 |
| 平成30 | 275 | 135 | 16 | 32 | 0 | 0 | 92 | 197 | 9,701 | 952 | 580 | 10 | 32 | 114 | 841,959 |

()内は、うち爆発に該当するもの

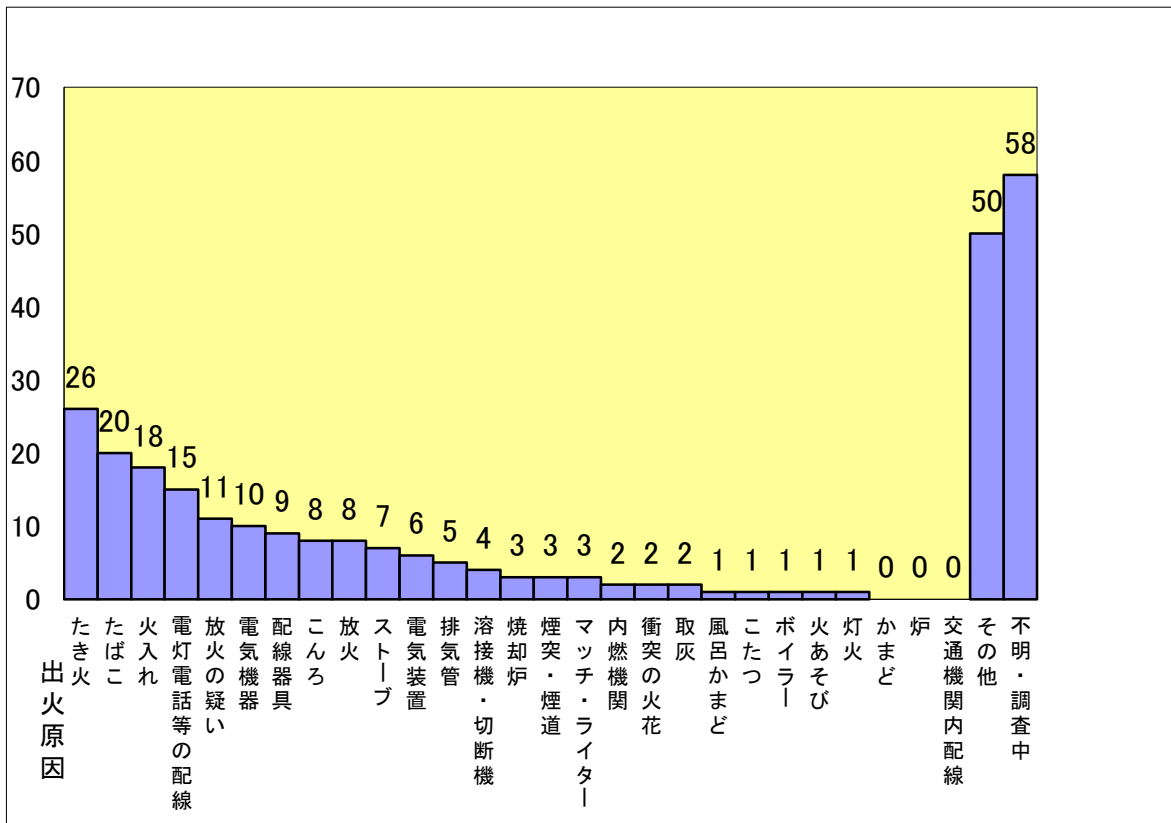
(3) 都道府県別火災発生状況

| 区分 | 出火事件数 | | | | | | | 焼損棟数 | 焼損面積 | | | 死傷者数 | | り災世帯数 | 損害額 (千円) |
|-------|--------|--------|-------|-------|----|-----|--------|--------|--------------|--------------|-----------|-------|-------|--------|-------------|
| | 計 | 建物 | 林野 | 車両 | 船舶 | 航空機 | その他 | | 建物床面積 (㎡) | 建物表面積 (㎡) | 林野 (a) | 死者 | 負傷者 | | |
| 北海道 | 1,685 | 1,062 | 31 | 270 | 3 | 0 | 319 | 1,379 | 58,962 | 5,391 | 5,835 | 68 | 299 | 827 | 2,934,379 |
| 青森県 | 456 | 285 | 24 | 48 | 1 | 0 | 98 | 466 | 22,873 | 2,642 | 1,532 | 29 | 84 | 267 | 2,257,161 |
| 岩手県 | 384 | 206 | 33 | 57 | 1 | 0 | 87 | 391 | 27,446 | 4,268 | 5,897 | 28 | 53 | 169 | 1,318,464 |
| 宮城県 | 650 | 369 | 15 | 78 | 0 | 0 | 188 | 570 | 22,486 | 1,325 | 345 | 26 | 134 | 340 | 1,545,862 |
| 秋田県 | 291 | 166 | 14 | 39 | 1 | 0 | 71 | 307 | 17,087 | 1,712 | 1,440 | 18 | 46 | 140 | 611,156 |
| 山形県 | 305 | 154 | 8 | 25 | 0 | 0 | 118 | 241 | 11,495 | 1,305 | 48 | 13 | 54 | 121 | 652,521 |
| 福島県 | 632 | 321 | 56 | 67 | 2 | 0 | 186 | 557 | 27,864 | 3,034 | 1,336 | 42 | 123 | 275 | 1,331,728 |
| 茨城県 | 1,158 | 557 | 57 | 104 | 0 | 0 | 440 | 1,031 | 39,639 | 3,154 | 702 | 34 | 164 | 535 | 3,740,465 |
| 栃木県 | 636 | 327 | 31 | 78 | 0 | 0 | 200 | 557 | 27,245 | 2,043 | 616 | 29 | 89 | 315 | 1,683,332 |
| 群馬県 | 717 | 374 | 20 | 78 | 0 | 0 | 245 | 661 | 30,620 | 2,081 | 550 | 36 | 99 | 302 | 1,760,373 |
| 埼玉県 | 1,819 | 1,006 | 14 | 206 | 0 | 0 | 593 | 1,550 | 51,802 | 5,603 | 642 | 65 | 281 | 979 | 5,163,161 |
| 千葉県 | 1,924 | 960 | 86 | 175 | 3 | 0 | 700 | 1,426 | 38,710 | 3,086 | 342 | 75 | 298 | 804 | 3,266,907 |
| 東京都 | 4,025 | 2,725 | 4 | 227 | 3 | 0 | 1,066 | 3,052 | 20,297 | 12,460 | 442 | 88 | 808 | 2,225 | 6,116,531 |
| 神奈川県 | 1,886 | 1,148 | 10 | 173 | 3 | 0 | 552 | 1,505 | 43,913 | 6,290 | 29 | 73 | 352 | 1,170 | 4,873,484 |
| 新潟県 | 571 | 377 | 22 | 70 | 1 | 0 | 101 | 642 | 31,303 | 2,552 | 351 | 33 | 133 | 377 | 1,383,082 |
| 富山県 | 170 | 115 | 5 | 29 | 0 | 0 | 21 | 147 | 6,770 | 1,095 | 34 | 13 | 49 | 88 | 717,373 |
| 石川県 | 243 | 134 | 14 | 38 | 0 | 0 | 57 | 205 | 6,375 | 793 | 119 | 15 | 31 | 105 | 410,339 |
| 福井県 | 199 | 108 | 4 | 33 | 1 | 0 | 53 | 185 | 26,527 | 564 | 29 | 15 | 26 | 118 | 2,635,130 |
| 山梨県 | 349 | 147 | 17 | 44 | 0 | 0 | 141 | 261 | 10,560 | 1,301 | 1,723 | 8 | 38 | 143 | 787,216 |
| 長野県 | 941 | 382 | 36 | 85 | 0 | 0 | 438 | 570 | 25,907 | 1,672 | 2,467 | 47 | 151 | 304 | 1,265,815 |
| 岐阜県 | 725 | 336 | 33 | 56 | 0 | 0 | 300 | 543 | 21,389 | 1,946 | 175 | 24 | 96 | 263 | 1,659,085 |
| 静岡県 | 1,045 | 557 | 25 | 113 | 3 | 0 | 347 | 791 | 23,526 | 5,742 | 380 | 40 | 143 | 422 | 2,876,733 |
| 愛知県 | 2,082 | 1,118 | 37 | 228 | 5 | 0 | 694 | 1,473 | 52,120 | 7,454 | 278 | 70 | 287 | 980 | 4,978,328 |
| 三重県 | 738 | 326 | 31 | 81 | 2 | 0 | 298 | 521 | 28,587 | 2,041 | 290 | 22 | 87 | 248 | 1,442,387 |
| 滋賀県 | 406 | 205 | 10 | 44 | 0 | 0 | 147 | 303 | 11,627 | 1,739 | 252 | 17 | 60 | 166 | 791,731 |
| 京都府 | 551 | 334 | 11 | 53 | 0 | 0 | 153 | 458 | 15,127 | 1,550 | 129 | 22 | 101 | 303 | 1,099,774 |
| 大阪府 | 2,030 | 1,440 | 8 | 153 | 2 | 0 | 427 | 1,866 | 40,366 | 6,545 | 112 | 85 | 501 | 1,586 | 6,061,516 |
| 兵庫県 | 1,762 | 901 | 76 | 170 | 5 | 0 | 610 | 1,161 | 31,505 | 4,493 | 907 | 72 | 297 | 785 | 2,785,734 |
| 奈良県 | 454 | 210 | 16 | 35 | 0 | 0 | 193 | 310 | 17,218 | 1,857 | 487 | 10 | 71 | 176 | 1,481,635 |
| 和歌山県 | 336 | 162 | 15 | 29 | 3 | 0 | 127 | 224 | 11,809 | 332 | 361 | 13 | 46 | 137 | 658,658 |
| 鳥取県 | 223 | 100 | 9 | 17 | 0 | 0 | 97 | 158 | 8,427 | 158 | 254 | 6 | 36 | 74 | 282,086 |
| 島根県 | 309 | 118 | 47 | 21 | 1 | 0 | 122 | 182 | 8,039 | 403 | 1,187 | 12 | 38 | 79 | 374,963 |
| 岡山県 | 751 | 369 | 70 | 76 | 1 | 0 | 235 | 647 | 27,957 | 1,815 | 1,582 | 28 | 143 | 331 | 1,445,201 |
| 広島県 | 881 | 426 | 83 | 75 | 2 | 0 | 295 | 628 | 22,429 | 1,934 | 2,416 | 35 | 116 | 418 | 1,846,105 |
| 山口県 | 518 | 214 | 34 | 40 | 5 | 0 | 225 | 383 | 18,284 | 670 | 404 | 23 | 71 | 188 | 868,156 |
| 徳島県 | 275 | 135 | 16 | 32 | 0 | 0 | 92 | 197 | 9,701 | 952 | 580 | 10 | 32 | 114 | 841,959 |
| 香川県 | 338 | 163 | 26 | 29 | 1 | 0 | 119 | 236 | 7,860 | 737 | 203 | 13 | 34 | 146 | 562,573 |
| 愛媛県 | 411 | 256 | 14 | 30 | 2 | 0 | 109 | 429 | 18,652 | 1,361 | 175 | 18 | 56 | 230 | 877,452 |
| 高知県 | 308 | 151 | 19 | 23 | 0 | 0 | 115 | 219 | 8,157 | 436 | 326 | 4 | 33 | 115 | 327,017 |
| 福岡県 | 1,354 | 750 | 29 | 111 | 2 | 0 | 462 | 981 | 33,861 | 3,199 | 1,933 | 36 | 195 | 607 | 2,681,586 |
| 佐賀県 | 311 | 133 | 25 | 33 | 0 | 1 | 119 | 201 | 10,047 | 469 | 103 | 10 | 39 | 101 | 1,210,260 |
| 長崎県 | 537 | 225 | 38 | 37 | 8 | 0 | 229 | 340 | 13,742 | 606 | 168 | 27 | 57 | 215 | 1,318,206 |
| 熊本県 | 705 | 298 | 58 | 77 | 0 | 0 | 272 | 463 | 15,704 | 2,337 | 21,056 | 17 | 83 | 253 | 795,112 |
| 大分県 | 372 | 170 | 36 | 23 | 3 | 0 | 140 | 412 | 10,754 | 1,079 | 219 | 9 | 34 | 110 | 344,800 |
| 宮崎県 | 444 | 219 | 30 | 47 | 0 | 0 | 148 | 321 | 14,811 | 1,597 | 1,306 | 13 | 46 | 167 | 714,568 |
| 鹿児島県 | 605 | 316 | 24 | 48 | 3 | 0 | 214 | 508 | 28,172 | 2,221 | 503 | 23 | 68 | 254 | 1,239,885 |
| 沖縄県 | 469 | 209 | 42 | 55 | 2 | 0 | 161 | 304 | 5,831 | 1,937 | 359 | 13 | 32 | 108 | 607,252 |
| 都道府県計 | 37,981 | 20,764 | 1,363 | 3,660 | 69 | 1 | 12,124 | 29,962 | 1,063,583 | 117,981 | 60,624 | 1,427 | 6,114 | 18,180 | 84,627,241 |

(4) 出火時刻別件数(平成30年中)



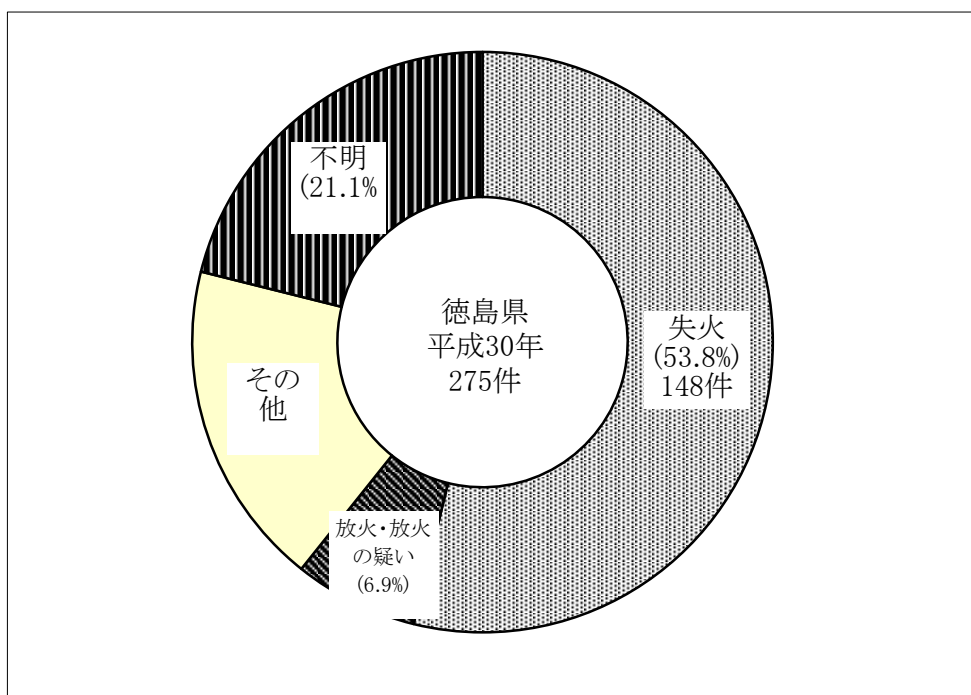
(5) 出火原因別件数(平成30年中)



(6) 主な出火原因の推移(上位10位)

| 順位 | 平成26年 | | 平成27年 | | 平成28年 | | 平成29年 | | 平成30年 | |
|----|----------|-----|----------|-----|----------|-----|----------|-----|----------|-----|
| | 出火原因 | 件数 | 出火原因 | 件数 | 出火原因 | 件数 | 出火原因 | 件数 | 出火原因 | 件数 |
| 1 | こんろ | 19 | たばこ | 20 | たばこ | 17 | 放火 | 19 | たき火 | 26 |
| 2 | 火入れ | 16 | こんろ | 15 | こんろ | 15 | たばこ | 18 | たばこ | 20 |
| 3 | たばこ | 15 | 放火 | 14 | たき火 | 14 | 火入れ | 17 | 火入れ | 18 |
| 4 | ストーブ | 12 | たき火 | 11 | 放火の疑い | 14 | たき火 | 13 | 電灯電話等の配線 | 15 |
| 5 | 放火 | 10 | 火入れ | 11 | 配線器具 | 13 | 電気機器 | 12 | 放火の疑い | 11 |
| 6 | 電灯電話等の配線 | 9 | 電気機器 | 9 | 火入れ | 11 | 電灯電話等の配線 | 12 | 電気機器 | 10 |
| 7 | 配線器具 | 9 | マッチ・ライター | 9 | 放火 | 10 | 放火の疑い | 12 | 配線器具 | 9 |
| 8 | マッチ・ライター | 9 | 電灯電話等の配線 | 8 | 電灯電話等の配線 | 8 | こんろ | 11 | こんろ | 8 |
| 9 | 電気機器 | 8 | 配線器具 | 7 | ストーブ | 6 | マッチ・ライター | 11 | 放火 | 8 |
| 10 | たき火 | 8 | 溶接機・切断機 | 6 | 電気装置 | 5 | 配線器具 | 8 | ストーブ | 7 |
| | | | | | 溶接機・切断機 | 5 | | | | |
| | | | | | | | | | | |
| | | | | | | | | | | |
| | その他 | 33 | その他 | 46 | その他 | 42 | その他 | 47 | その他 | 50 |
| | 不明・調査中 | 52 | 不明・調査中 | 40 | 不明・調査中 | 54 | 不明・調査中 | 50 | 不明・調査中 | 58 |
| | 総出火件数 | 232 | 総出火件数 | 225 | 総出火件数 | 239 | 総出火件数 | 265 | 総出火件数 | 275 |

(7) 態様別出火原因



(8) 死者の発生状況

| 性別・年齢別 年 別 等 | | 性 別 | | | 年 齢 別 | | | | | | | | | | |
|-----------------|-----------------------|-----|----|----|-------|------|-------|-------|-------|-------|-------|-------|-------|-----|----|
| | | 計 | 男 | 女 | 0～5 | 6～10 | 11～20 | 21～30 | 31～40 | 41～50 | 51～60 | 61～70 | 71～80 | 81～ | 不明 |
| H21年 | 死 者 数 | 11 | 9 | 2 | | | | | 3 | 1 | 3 | | 3 | 1 | |
| | 上記のうち、放火自殺(心中の道づれを含む) | 1 | 1 | | | | | | | 1 | | | | | |
| H22年 | 死 者 数 | 10 | 4 | 6 | | | | 1 | 1 | 1 | | 1 | 3 | 3 | |
| | 上記のうち、放火自殺(心中の道づれを含む) | 4 | 2 | 2 | | | | | 1 | 1 | | 1 | 1 | | |
| H23年 | 死 者 数 | 11 | 4 | 7 | | | | | 1 | | 2 | 1 | 3 | 4 | |
| | 上記のうち、放火自殺(心中の道づれを含む) | 2 | | 2 | | | | | 1 | | 1 | | | | |
| H24年 | 死 者 数 | 5 | 5 | | | | 1 | | | 1 | 1 | 1 | 1 | 1 | |
| | 上記のうち、放火自殺(心中の道づれを含む) | 2 | 2 | | | | 1 | | | | | | 1 | | |
| H25年 | 死 者 数 | 9 | 5 | 4 | | | 1 | | | 1 | | 2 | 2 | 3 | |
| | 上記のうち、放火自殺(心中の道づれを含む) | 0 | | | | | | | | | | | | | |
| H26年 | 死 者 数 | 15 | 13 | 2 | 1 | 1 | | | | | 2 | 1 | 6 | 4 | |
| | 上記のうち、放火自殺(心中の道づれを含む) | 4 | 3 | 1 | | | | | | | 2 | 1 | | 1 | |
| H27年 | 死 者 数 | 10 | 7 | 3 | | | | | | | 1 | 4 | 3 | 2 | |
| | 上記のうち、放火自殺(心中の道づれを含む) | 2 | 1 | 1 | | | | | | | | | 2 | | |
| H28年 | 死 者 数 | 16 | 5 | 11 | | | | | | 2 | | 2 | 7 | 5 | |
| | 上記のうち、放火自殺(心中の道づれを含む) | 1 | | 1 | | | | | | | | | | 1 | |
| H29年 | 死 者 数 | 14 | 10 | 4 | | | | | | | 2 | 3 | 3 | 6 | |
| | 上記のうち、放火自殺(心中の道づれを含む) | 1 | 1 | | | | | | | | | | 1 | | |
| H30年 | 死 者 数 | 10 | 5 | 5 | | | | | 3 | | 1 | | 2 | 4 | |
| | 上記のうち、放火自殺(心中の道づれを含む) | 0 | | | | | | | | | | | | | |

Ⅱ 統 計 表（平成30年中）

第1表 月別、火災発生状況

(平成30年中)

| 項目 月別 | 出火件数 | | | | | | | 焼損棟数 | | | | | 焼損面積 | | 死傷者数 | | り災世帯数 | | | | り 災 人 員 | 損害額 (単位:千円) | | | | | | | | | | |
|----------|------|--------|--------|--------|--------|-------------|-------------|------|--------|--------|-------------|--------|---------------------|-------------|---------------|--------|-------------|-----|--------|--------|------------------|-------------|---------|---------|---------|---------|---------|---------|--------|-------------|-------------|--------|
| | 計 | 建 物 | 林 野 | 車 両 | 船 舶 | 航 空 機 | そ の 他 | 計 | 全 焼 | 半 焼 | 部 分 焼 | ぼ や | 建物(m ²) | | 林 野 (a) | 死 者 | 負 傷 者 | 計 | 全 損 | 半 損 | | 小 損 | 合 計 | 建 物 | | | 林 野 | 車 両 | 船 舶 | 航 空 機 | そ の 他 | 爆 発 |
| | | | | | | | | | | | | | 床 面 積 | 表 面 積 | | | | | | | | | | 小計 | 建築物 | 収容物 | | | | | | |
| | 1月 | 19 | 14 | 1 | 0 | 0 | 0 | 4 | 26 | 10 | 1 | 7 | 8 | 2,908 | 236 | 2 | 1 | 6 | 13 | 4 | | 2 | 7 | 35 | 355,090 | 350,297 | 116,554 | 233,743 | 0 | 184 | 0 | 0 |
| 2月 | 28 | 14 | 1 | 3 | 0 | 0 | 10 | 19 | 7 | 0 | 9 | 3 | 987 | 327 | 330 | 2 | 3 | 12 | 5 | 0 | 7 | 27 | 97,167 | 92,649 | 81,143 | 11,506 | 0 | 365 | 0 | 0 | 4,153 | 0 |
| 3月 | 29 | 14 | 2 | 5 | 0 | 0 | 8 | 23 | 10 | 2 | 7 | 4 | 1,432 | 200 | 6 | 3 | 2 | 20 | 8 | 1 | 11 | 35 | 32,030 | 30,474 | 25,156 | 5,318 | 0 | 1,498 | 0 | 0 | 58 | 0 |
| 4月 | 41 | 19 | 4 | 3 | 0 | 0 | 15 | 38 | 12 | 1 | 11 | 14 | 1,300 | 51 | 21 | 1 | 8 | 16 | 3 | 0 | 13 | 30 | 49,986 | 44,326 | 24,034 | 20,292 | 146 | 4,799 | 0 | 0 | 715 | 0 |
| 5月 | 15 | 6 | 1 | 2 | 0 | 0 | 6 | 10 | 5 | 0 | 4 | 1 | 159 | 4 | 4 | 0 | 0 | 2 | 0 | 0 | 2 | 6 | 7,813 | 7,810 | 4,696 | 3,114 | 0 | 0 | 0 | 0 | 3 | 0 |
| 6月 | 23 | 14 | 0 | 4 | 0 | 0 | 5 | 14 | 4 | 1 | 3 | 6 | 362 | 46 | 0 | 0 | 8 | 14 | 5 | 1 | 8 | 37 | 84,734 | 82,716 | 74,343 | 8,373 | 0 | 465 | 0 | 0 | 1,553 | 0 |
| 7月 | 24 | 12 | 1 | 3 | 0 | 0 | 8 | 18 | 5 | 2 | 5 | 6 | 526 | 17 | 3 | 0 | 2 | 8 | 3 | 0 | 5 | 17 | 23,395 | 23,161 | 21,287 | 1,874 | 0 | 173 | 0 | 0 | 61 | 0 |
| 8月 | 34 | 8 | 5 | 5 | 0 | 0 | 16 | 9 | 2 | 3 | 0 | 4 | 1,333 | 1 | 207 | 0 | 1 | 2 | 1 | 0 | 1 | 6 | 72,887 | 59,639 | 51,271 | 8,368 | 3,328 | 9,496 | 0 | 0 | 424 | 0 |
| 9月 | 10 | 4 | 0 | 1 | 0 | 0 | 5 | 4 | 0 | 0 | 0 | 4 | 0 | 0 | 0 | 0 | 0 | 4 | 0 | 0 | 4 | 8 | 319 | 138 | 5 | 133 | 0 | 116 | 0 | 0 | 65 | 0 |
| 10月 | 14 | 6 | 1 | 2 | 0 | 0 | 5 | 9 | 1 | 1 | 4 | 3 | 209 | 9 | 7 | 1 | 2 | 7 | 1 | 1 | 5 | 12 | 46,489 | 46,306 | 11,454 | 34,852 | 0 | 26 | 0 | 0 | 157 | 0 |
| 11月 | 23 | 15 | 0 | 3 | 0 | 0 | 5 | 17 | 1 | 2 | 7 | 7 | 140 | 33 | 0 | 2 | 0 | 10 | 0 | 2 | 8 | 21 | 11,514 | 6,681 | 5,795 | 886 | 0 | 1,024 | 0 | 0 | 3,809 | 0 |
| 12月 | 15 | 9 | 0 | 1 | 0 | 0 | 5 | 10 | 2 | 0 | 3 | 5 | 345 | 28 | 0 | 0 | 0 | 6 | 1 | 0 | 5 | 9 | 60,535 | 57,750 | 48,534 | 9,216 | 0 | 1,351 | 0 | 0 | 1,434 | 0 |
| 計 | 275 | 135 | 16 | 32 | 0 | 0 | 92 | 197 | 59 | 13 | 60 | 65 | 9,701 | 952 | 580 | 10 | 32 | 114 | 31 | 7 | 76 | 243 | 841,959 | 801,947 | 464,272 | 337,675 | 3,474 | 19,497 | 0 | 0 | 17,041 | 0 |

第2表 市町村別、火災発生状況

(平成30年中)

| 区分 市町村名 | 出火件数 | | | | | | | 焼損棟数 | | | | | 焼損面積 | | | 死傷者数 | | り災世帯数 | | | | 損害額合計 | |
|-----------------|------|-----|----|----|----|-----|-----|------|----|----|-----|----|--------|-----|--------|------|-----|-------|----|----|----|-------|---------|
| | 計 | 建物 | 林野 | 車両 | 船舶 | 航空機 | その他 | 計 | 全焼 | 半焼 | 部分焼 | ぼや | 建物 (㎡) | | 林野 (a) | 死者 | 負傷者 | 計 | 全損 | 半損 | 小損 | | り災人員 |
| | | | | | | | | | | | | | 床面積 | 表面積 | | | | | | | | | |
| 徳島市 | 84 | 46 | 2 | 13 | | | 23 | 62 | 6 | 5 | 23 | 28 | 1,383 | 172 | | 3 | 13 | 53 | 9 | 4 | 40 | 101 | 107,119 |
| 鳴門市 | 23 | 11 | | 1 | | | 11 | 16 | 7 | 2 | 4 | 3 | 551 | 17 | | 1 | 3 | 7 | 3 | 1 | 3 | 13 | 14,957 |
| 小松島市 | 16 | 6 | | 2 | | | 8 | 8 | 2 | 1 | 3 | 2 | 132 | 13 | | | 2 | 3 | 1 | | 2 | 8 | 51,385 |
| 阿南市 | 29 | 12 | 3 | 4 | | | 10 | 14 | 4 | 2 | 3 | 5 | 1,743 | 110 | 9 | 1 | | 4 | 2 | 1 | 1 | 10 | 142,805 |
| 吉野川市 | 17 | 10 | | 2 | | | 5 | 20 | 6 | | 4 | 10 | 580 | 48 | | 1 | 4 | 19 | 4 | | 15 | 38 | 50,456 |
| 阿波市 | 26 | 10 | 1 | 3 | | | 12 | 21 | 10 | | 8 | 3 | 1,269 | 50 | 6 | 3 | | 9 | 6 | | 3 | 22 | 49,607 |
| 美馬市 (美馬町を除く) | 10 | 4 | 1 | 1 | | | 4 | 10 | 7 | | 2 | 1 | 456 | 16 | 37 | | 2 | 1 | | | 1 | 1 | 8,478 |
| 三好市 | 8 | 3 | 3 | 1 | | | 1 | 3 | 3 | | | | 370 | 115 | 4 | | | 1 | 1 | | | 10 | 25,273 |
| 勝浦町 | 1 | 1 | | | | | | 1 | 1 | | | | 246 | 153 | | | | 1 | 1 | | | 4 | 358 |
| 上勝町 | 1 | | 1 | | | | | | | | | | | | 4 | | | | | | | | |
| 佐那河内村 | | | | | | | | | | | | | | | | | | | | | | | |
| 石井町 | 6 | 3 | | | | | 3 | 5 | 2 | | 3 | | 333 | 25 | | | | 3 | 1 | | 2 | 7 | 58,748 |
| 神山町 | 4 | 2 | 1 | 1 | | | | 2 | 1 | 1 | | | 81 | | 5 | | 2 | | | | | | 803 |
| 那賀町 | 6 | 2 | 2 | 1 | | | 1 | 2 | | | | 2 | | 1 | 188 | | | 2 | | | 2 | 3 | 3,391 |
| 牟岐町 | 3 | 3 | | | | | | 3 | 1 | 1 | | 1 | 21 | 1 | | | | | | | | | 298 |
| 美波町 | 3 | | | 1 | | | 2 | | | | | | | | | | | | | | | | 2,106 |
| 海陽町 | 3 | 2 | | | | | 1 | 4 | 2 | | 1 | 1 | 119 | 1 | | | | 1 | | | 1 | 1 | 5,504 |
| 松茂町 | 5 | 4 | | 1 | | | | 4 | 1 | | 1 | 2 | 1,535 | | | | 3 | | | | | | 247,110 |
| 北島町 | 4 | 3 | | | | | 1 | 5 | 1 | | 4 | | 150 | 142 | | 1 | 2 | 4 | 1 | | 3 | 10 | 41,011 |
| 藍住町 | 4 | 3 | | 1 | | | | 6 | 1 | | 1 | 4 | 142 | 86 | | | 1 | 4 | 1 | 1 | 2 | 11 | 19,780 |
| 板野町 | 3 | 2 | | | | | 1 | 1 | | 1 | | | 4 | 2 | | | | | | | | | 102 |
| 上板町 | 5 | 2 | | | | | 3 | 2 | 1 | | | 1 | 5 | | | | | | | | | | 2,513 |
| 美馬市 (旧美馬町) | 5 | 2 | 1 | | | | 2 | 3 | | | 3 | | 10 | | 312 | | | 1 | | | 1 | 1 | 745 |
| つるぎ町 | 2 | | | | | | 2 | | | | | | | | 14 | | | | | | | | |
| 東みよし町 | 7 | 4 | 1 | | | | 2 | 5 | 3 | | | 2 | 571 | | 1 | | | 1 | 1 | | | 3 | 9,410 |
| 市町村計 | 275 | 135 | 16 | 32 | | | 92 | 197 | 59 | 13 | 60 | 65 | 9,701 | 952 | 580 | 10 | 32 | 114 | 31 | 7 | 76 | 243 | 841,959 |

第3表 市町村別、月別出火件数及び損害額(全火災)

(平成30年中)

| 区分 市町村名 | 合計 | | 1月 | | 2月 | | 3月 | | 4月 | | 5月 | | 6月 | | 7月 | | 8月 | | 9月 | | 10月 | | 11月 | | 12月 | |
|-----------------|-----|---------|----|---------|----|--------|----|--------|----|--------|----|-------|----|--------|----|--------|----|--------|----|-------|-----|--------|-----|--------|--------|--------|
| | 件数 | 損(千円) | 件数 | 損(千円) | 件数 | 損(千円) | 件数 | 損(千円) | 件数 | 損(千円) | 件数 | 損(千円) | 件数 | 損(千円) | 件数 | 損(千円) | 件数 | 損(千円) | 件数 | 損(千円) | 件数 | 損(千円) | 件数 | 損(千円) | 件数 | 損(千円) |
| 徳島市 | 84 | 107,119 | 6 | 27,125 | 9 | 45,507 | 9 | 12,823 | 10 | 4,768 | 5 | 284 | 6 | 692 | 7 | 447 | 4 | 39 | 7 | 131 | 5 | 11,624 | 10 | 2,149 | 6 | 1,530 |
| 鳴門市 | 23 | 14,957 | 1 | 264 | 3 | 3,506 | 3 | 2,765 | 1 | | | | 3 | 192 | 4 | 6,293 | 4 | 1,784 | | | 1 | | 2 | 153 | 1 | |
| 小松島市 | 16 | 51,385 | | | 1 | 14 | | | 1 | 22 | 2 | 1,284 | 3 | 24,991 | 1 | 1 | 5 | 9 | | | 1 | 21,697 | 2 | 3,367 | | |
| 阿南市 | 29 | 142,805 | 5 | 70,756 | 2 | 65 | 3 | 24 | | | | | 1 | 12,855 | 4 | | 3 | 54,375 | 3 | 188 | 4 | 118 | 3 | 4,141 | 1 | 283 |
| 吉野川市 | 17 | 50,456 | | | 3 | 505 | 2 | 328 | 4 | 28,925 | 2 | 73 | 3 | 20,605 | | | | | | | 1 | | 1 | 20 | 1 | |
| 阿波市 | 26 | 49,607 | 1 | 1,483 | 2 | 9,918 | 3 | 38 | 11 | 12,970 | | | | | 2 | 6,366 | 4 | 5,755 | | | 1 | 12,975 | 2 | 102 | | |
| 美馬市 (美馬町を除く) | 10 | 8,478 | | | | | 2 | 4,649 | 2 | 18 | 1 | | 1 | 2,641 | | | 2 | 195 | | | 1 | 75 | 1 | 900 | | |
| 三好市 | 8 | 25,273 | 1 | 3,725 | | | 1 | | 1 | 749 | 1 | | 2 | 20,799 | 1 | | 1 | | | | | | | | | |
| 勝浦町 | 1 | 358 | | | 1 | 358 | | | | | | | | | | | | | | | | | | | | |
| 上勝町 | 1 | | | | 1 | | | | | | | | | | | | | | | | | | | | | |
| 佐那河内村 | | | | | | | | | | | | | | | | | | | | | | | | | | |
| 石井町 | 6 | 58,748 | 1 | | 2 | 82 | | | 1 | | | | | | | | | | | | | | | 2 | 58,666 | |
| 神山町 | 4 | 803 | | | | | | | 3 | 503 | | | | | | | 1 | 300 | | | | | | | | |
| 那賀町 | 6 | 3,391 | | | | | 1 | | 1 | | | | 1 | 60 | 1 | 3 | 2 | 3,328 | | | | | | | | |
| 牟岐町 | 3 | 298 | | | | | | | 1 | 13 | | | 1 | 271 | | | 1 | 14 | | | | | | | | |
| 美波町 | 3 | 2,106 | | | | | 1 | | | | 1 | | | | | | 1 | 2,106 | | | | | | | | |
| 海陽町 | 3 | 5,504 | | | 1 | | | | | | 1 | 5,497 | | | | | | | | | | | | 1 | 7 | |
| 松茂町 | 5 | 247,110 | 2 | 236,910 | | | | | | | | | 1 | 51 | 2 | 10,149 | | | | | | | | | | |
| 北島町 | 4 | 41,011 | | | 1 | 37,212 | 1 | 3,616 | 1 | 153 | | | | | | | | | | | | | | 1 | 30 | |
| 藍住町 | 4 | 19,780 | 1 | 14,757 | | | | | | | | | | | 1 | 49 | 2 | 4,974 | | | | | | | | |
| 板野町 | 3 | 102 | | | | | | | 1 | | | | | | 1 | 87 | | | | | | | | 1 | 15 | |
| 上板町 | 5 | 2,513 | | | | | 1 | 364 | | | 1 | | 1 | 1,577 | | | 1 | 8 | | | | | 1 | 564 | | |
| 美馬市 (旧美馬町) | 5 | 745 | 1 | 70 | 1 | | | | | | 1 | 675 | | | | | 2 | | | | | | | | | |
| つるぎ町 | 2 | | | | 1 | | 1 | | | | | | | | | | | | | | | | | | | |
| 東みよし町 | 7 | 9,410 | | | | | 1 | 7,423 | 3 | 1,865 | | | | | | | 1 | | | | | | 1 | 118 | 1 | 4 |
| 市町村計 | 275 | 841,959 | 19 | 355,090 | 28 | 97,167 | 29 | 32,030 | 41 | 49,986 | 15 | 7,813 | 23 | 84,734 | 24 | 23,395 | 34 | 72,887 | 10 | 319 | 14 | 46,489 | 23 | 11,514 | 15 | 60,535 |

第4表 市町村別，火災種別件数及び損害額

(平成30年中)

| 区分 市町村名 | 合計 | | 建 物 | | | | 林 野 | | 車 両 | | 船 舶 | | そ の 他 | | 爆 発 | |
|-------------------|--------|-------------|--------|---------------|---------|---------|--------|-------------|--------|-------------|--------|-------------|--------|-------------|--------|-------------|
| | 件 数 | 損害額 (千円) | 件 数 | 損 害 額 (千 円) | | | 件 数 | 損害額 (千円) | 件 数 | 損害額 (千円) | 件 数 | 損害額 (千円) | 件 数 | 損害額 (千円) | 件 数 | 損害額 (千円) |
| | | | | 小 計 | 建 物 | 収 容 物 | | | | | | | | | | |
| 徳 島 市 | 84 | 107,119 | 46 | 101,729 | 93,128 | 8,601 | 2 | | 13 | 5,230 | | | 23 | 160 | | |
| 鳴 門 市 | 23 | 14,957 | 11 | 11,038 | 8,789 | 2,249 | | | 1 | 100 | | | 11 | 3,819 | | |
| 小 松 島 市 | 16 | 51,385 | 6 | 46,813 | 21,788 | 25,025 | | | 2 | 22 | | | 8 | 4,550 | | |
| 阿 南 市 | 29 | 142,805 | 12 | 137,774 | 116,208 | 21,566 | 3 | | 4 | 366 | | | 10 | 4,665 | | |
| 吉 野 川 市 | 17 | 50,456 | 10 | 49,580 | 31,378 | 18,202 | | | 2 | 714 | | | 5 | 162 | | |
| 阿 波 市 | 26 | 49,607 | 10 | 44,887 | 28,545 | 16,342 | 1 | | 3 | 3,467 | | | 12 | 1,253 | | |
| 美 馬 市 (美馬町を除く) | 10 | 8,478 | 4 | 7,522 | 3,819 | 3,703 | 1 | | 1 | 900 | | | 4 | 56 | | |
| 三 好 市 | 8 | 25,273 | 3 | 24,966 | 24,558 | 408 | 3 | | 1 | 54 | | | 1 | 253 | | |
| 勝 浦 町 | 1 | 358 | 1 | 358 | 358 | | | | | | | | | | | |
| 上 勝 町 | 1 | | | | | | 1 | | | | | | | | | |
| 佐 那 河 内 村 | | | | | | | | | | | | | | | | |
| 石 井 町 | 6 | 58,748 | 3 | 56,281 | 47,286 | 8,995 | | | | 1,068 | | | 3 | 1,399 | | |
| 神 山 町 | 4 | 803 | 2 | 337 | 221 | 116 | 1 | 146 | 1 | 300 | | | | 20 | | |
| 那 賀 町 | 6 | 3,391 | 2 | 3 | | 3 | 2 | 3,328 | 1 | 60 | | | 1 | | | |
| 牟 岐 町 | 3 | 298 | 3 | 298 | 210 | 88 | | | | | | | | | | |
| 美 波 町 | 3 | 2,106 | | | | | | | 1 | 2,106 | | | 2 | | | |
| 海 陽 町 | 3 | 5,504 | 2 | 5,504 | 3,563 | 1,941 | | | | | | | 1 | | | |
| 松 茂 町 | 5 | 247,110 | 4 | 247,002 | 29,759 | 217,243 | | | 1 | 51 | | | | 57 | | |
| 北 島 町 | 4 | 41,011 | 3 | 40,981 | 32,889 | 8,092 | | | | | | | 1 | 30 | | |
| 藍 住 町 | 4 | 19,780 | 3 | 14,676 | 12,416 | 2,260 | | | 1 | 5,059 | | | | 45 | | |
| 板 野 町 | 3 | 102 | 2 | 102 | 92 | 10 | | | | | | | 1 | | | |
| 上 板 町 | 5 | 2,513 | 2 | 1,941 | 90 | 1,851 | | | | | | | 3 | 572 | | |
| 美 馬 市 (旧美馬町) | 5 | 745 | 2 | 745 | 70 | 675 | 1 | | | | | | 2 | | | |
| つ る ぎ 町 | 2 | | | | | | | | | | | | 2 | | | |
| 東 み よ し 町 | 7 | 9,410 | 4 | 9,410 | 9,105 | 305 | 1 | | | | | | 2 | | | |
| 市 町 村 計 | 275 | 841,959 | 135 | 801,947 | 464,272 | 337,675 | 16 | 3,474 | 32 | 19,497 | | | 92 | 17,041 | | |

※爆発の件数については全体の内数

第5表 市町村別, 火災種別等死傷者数

(平成30年中)

| 区分 市町村名 | 火災種別 | | | | | | | | | | | | 消防吏員・団員等別 | | | | | | | | | | | | | |
|-----------------|--------|---------|--------|---------|--------|---------|--------|---------|--------|---------|--------|---------|-----------|---------|--------|---------|--------|---------|--------|---------|--------|---------|--------|---------|--------|---------|
| | 合計 | | 建物 | | 林野 | | 車両 | | 船舶 | | 航空機 | | その他 | | 合計 | | 消防吏員 | | 消防団員 | | 義務者 | | 協力者 | | その他 | |
| | 死 者 | 負 傷者 | 死 者 | 負 傷者 | 死 者 | 負 傷者 | 死 者 | 負 傷者 | 死 者 | 負 傷者 | 死 者 | 負 傷者 | 死 者 | 負 傷者 | 死 者 | 負 傷者 | 死 者 | 負 傷者 | 死 者 | 負 傷者 | 死 者 | 負 傷者 | 死 者 | 負 傷者 | 死 者 | 負 傷者 |
| 徳島市 | 3 | 13 | 3 | 12 | | | | | | | | | | 1 | 3 | 13 | | | | | 1 | 3 | 12 | | | |
| 鳴門市 | 1 | 3 | 1 | 2 | | | | | | | | | | 1 | 1 | 3 | | | | | | 1 | 3 | | | |
| 小松島市 | | 2 | | 1 | | | | 1 | | | | | | | | 2 | | | | | | | 2 | | | |
| 阿南市 | 1 | | 1 | | | | | | | | | | | | 1 | | | | | | | | | 1 | | |
| 吉野川市 | 1 | 4 | 1 | 4 | | | | | | | | | | | 1 | 4 | | | | | | 1 | 3 | | | 1 |
| 阿波市 | 3 | | 1 | | | | 2 | | | | | | | | 3 | | | | | | | 3 | | | | |
| 美馬市 (美馬町を除く) | | 2 | | 1 | | | | | | | | | | 1 | 2 | | | | | | | 2 | | | | |
| 三好市 | | | | | | | | | | | | | | | | | | | | | | | | | | |
| 勝浦町 | | | | | | | | | | | | | | | | | | | | | | | | | | |
| 上勝町 | | | | | | | | | | | | | | | | | | | | | | | | | | |
| 佐那河内村 | | | | | | | | | | | | | | | | | | | | | | | | | | |
| 石井町 | | | | | | | | | | | | | | | | | | | | | | | | | | |
| 神山町 | | 2 | | 1 | | 1 | | | | | | | | | 2 | | | | | | | 2 | | | | |
| 那賀町 | | | | | | | | | | | | | | | | | | | | | | | | | | |
| 牟岐町 | | | | | | | | | | | | | | | | | | | | | | | | | | |
| 美波町 | | | | | | | | | | | | | | | | | | | | | | | | | | |
| 海陽町 | | | | | | | | | | | | | | | | | | | | | | | | | | |
| 松茂町 | | 3 | | 3 | | | | | | | | | | | 3 | | | | | | | | 2 | | | 1 |
| 北島町 | 1 | 2 | 1 | 2 | | | | | | | | | | | 1 | 2 | | | | | | 1 | 2 | | | |
| 藍住町 | | 1 | | 1 | | | | | | | | | | | 1 | | | | | | | | 1 | | | |
| 板野町 | | | | | | | | | | | | | | | | | | | | | | | | | | |
| 上板町 | | | | | | | | | | | | | | | | | | | | | | | | | | |
| 美馬市 (旧美馬町) | | | | | | | | | | | | | | | | | | | | | | | | | | |
| つるぎ町 | | | | | | | | | | | | | | | | | | | | | | | | | | |
| 東みよし町 | | | | | | | | | | | | | | | | | | | | | | | | | | |
| 市町村計 | 10 | 32 | 8 | 27 | | 1 | 2 | 1 | | | | | | 3 | 10 | 32 | | | | | 1 | 9 | 29 | | 1 | 2 |

第6表 市町村別、月別り災世帯数

(平成30年中)

| 区分 市町村名 | 合計 | | | | 1月 | | | | 2月 | | | | 3月 | | | | 4月 | | | | 5月 | | | | 6月 | | | | 7月 | | | | 8月 | | | | 9月 | | | | 10月 | | | | 11月 | | | | 12月 | | | |
|-----------------|----|----|----|-----|----|----|----|----|----|----|----|----|----|----|----|----|----|----|----|----|----|----|----|---|----|----|----|----|----|----|----|---|----|----|----|---|----|----|----|---|-----|----|----|---|-----|----|----|---|-----|----|----|---|
| | 全損 | 半損 | 小損 | 計 | 全損 | 半損 | 小損 | 計 | 全損 | 半損 | 小損 | 計 | 全損 | 半損 | 小損 | 計 | 全損 | 半損 | 小損 | 計 | 全損 | 半損 | 小損 | 計 | 全損 | 半損 | 小損 | 計 | 全損 | 半損 | 小損 | 計 | 全損 | 半損 | 小損 | 計 | 全損 | 半損 | 小損 | 計 | 全損 | 半損 | 小損 | 計 | 全損 | 半損 | 小損 | 計 | 全損 | 半損 | 小損 | 計 |
| 徳島市 | 9 | 4 | 40 | 53 | 1 | 1 | 4 | 6 | 1 | | 1 | 2 | 6 | 1 | 7 | 14 | | | 5 | 5 | | 1 | 1 | | | 1 | 1 | | | | 3 | 3 | | 1 | 1 | | | 4 | 4 | | 1 | 1 | 4 | 6 | | 1 | 6 | 7 | | | 3 | 3 |
| 鳴門市 | 3 | 1 | 3 | 7 | | | | | | 1 | 1 | 1 | 1 | 1 | 2 | | | | | | | | | | | 1 | 1 | 2 | 1 | 1 | 3 | | | | | | | | | | | | | | | | | | | | | |
| 小松島市 | 1 | | 2 | 3 | | | | | | | | | | | | | | | | | | | | | 1 | | 2 | 3 | | | | | | | | | | | | | | | | | | | | | | | | |
| 阿南市 | 2 | 1 | 1 | 4 | 1 | | | 1 | | | | | | | | | | | | | | | | | 1 | | 1 | | | | | | | | | | | | | | | | 1 | 1 | 2 | | | | | | | |
| 吉野川市 | 4 | | 15 | 19 | | | | | | 1 | 1 | | | 1 | 1 | 2 | | 7 | 9 | | | | | | 2 | | 5 | 7 | | | | | | | | | | | | | | | 1 | 1 | | | | | | | | |
| 阿波市 | 6 | | 3 | 9 | 1 | | 1 | 2 | 2 | | 1 | 3 | | | 1 | 1 | 2 | | 2 | | | | | | | | 1 | 1 | 1 | | 1 | 1 | | | | | | | | | | | | | | | | | | | | |
| 美馬市 (美馬町を除く) | | | 1 | 1 | | | | | | | | | | | | | | | | | | | | | | | | | | | | | | | | | | | 1 | 1 | | | | | | | | | | | | |
| 三好市 | 1 | | | 1 | | | | | | | | | | | | | | | | | | | | | 1 | | 1 | | | | | | | | | | | | | | | | | | | | | | | | | |
| 勝浦町 | 1 | | | 1 | | | | 1 | | | 1 | | | | | | | | | | | | | | | | | | | | | | | | | | | | | | | | | | | | | | | | | |
| 上勝町 | | | | | | | | | | | | | | | | | | | | | | | | | | | | | | | | | | | | | | | | | | | | | | | | | | | | |
| 佐那河内村 | | | | | | | | | | | | | | | | | | | | | | | | | | | | | | | | | | | | | | | | | | | | | | | | | | | | |
| 石井町 | 1 | | 2 | 3 | | | | | | 1 | 1 | | | | | | | | | | | | | | | | | | | | | | | | | | | | | | | | 1 | 1 | 2 | | | | | | | |
| 神山町 | | | | | | | | | | | | | | | | | | | | | | | | | | | | | | | | | | | | | | | | | | | | | | | | | | | | |
| 那賀町 | | | 2 | 2 | | | | | | | | | | 1 | 1 | | | | | | | | | | | | 1 | 1 | | | | | | | | | | | | | | | | | | | | | | | | |
| 牟岐町 | | | | | | | | | | | | | | | | | | | | | | | | | | | | | | | | | | | | | | | | | | | | | | | | | | | | |
| 美波町 | | | | | | | | | | | | | | | | | | | | | | | | | | | | | | | | | | | | | | | | | | | | | | | | | | | | |
| 海陽町 | | | 1 | 1 | | | | | | | | | | | | | | | | | | | | | | | | | | | | | | | | | | | | | | | | | | | 1 | 1 | | | | |
| 松茂町 | | | | | | | | | | | | | | | | | | | | | | | | | | | | | | | | | | | | | | | | | | | | | | | | | | | | |
| 北島町 | 1 | | 3 | 4 | | | | | 1 | | 2 | 3 | | | 1 | 1 | | | | | | | | | | | | | | | | | | | | | | | | | | | | | | | | | | | | |
| 藍住町 | 1 | 1 | 2 | 4 | 1 | 1 | 2 | 4 | | | | | | | | | | | | | | | | | | | | | | | | | | | | | | | | | | | | | | | | | | | | |
| 板野町 | | | | | | | | | | | | | | | | | | | | | | | | | | | | | | | | | | | | | | | | | | | | | | | | | | | | |
| 上板町 | | | | | | | | | | | | | | | | | | | | | | | | | | | | | | | | | | | | | | | | | | | | | | | | | | | | |
| 美馬市 (旧美馬町) | | | 1 | 1 | | | | | | | | | | | | | | | | | | | 1 | 1 | | | | | | | | | | | | | | | | | | | | | | | | | | | | |
| つるぎ町 | | | | | | | | | | | | | | | | | | | | | | | | | | | | | | | | | | | | | | | | | | | | | | | | | | | | |
| 東みよし町 | 1 | | | 1 | | | | | | | | 1 | | | 1 | | | | | | | | | | | | | | | | | | | | | | | | | | | | | | | | | | | | | |
| 市町村計 | 31 | 7 | 76 | 114 | 4 | 2 | 7 | 13 | 5 | | 7 | 12 | 8 | 1 | 11 | 20 | 3 | | 13 | 16 | | | 2 | 2 | 5 | 1 | 8 | 14 | 3 | | 5 | 8 | 1 | | 1 | 2 | | | 4 | 4 | 1 | 1 | 5 | 7 | 2 | 8 | 10 | | 1 | | 5 | 6 |

第7表 全火災の出火原因別、主な経過別損害状況

(平成30年中)

| 出火原因 | 出火件数 | 焼損面積 | | | 焼損棟数 | り災世帯数 | 損害額(千円) | 経過別件数 | | | | | | | | | | |
|----------|------|--------------------------|--------------------------|-----------|------|-------|---------|----------------|----------------|---------------|------------------|------------------|--------------|--------------|-------------|---------|---------|---|
| | | 建物焼損床面積(m ²) | 建物焼損表面積(m ²) | 林野焼損面積(a) | | | | (1) 電気的原因で発熱する | (2) 化学的原因で発熱する | (3) 熱的原因で発熱する | (4) 運動により着火物が触れる | (5) 器具・機械の不良に基づく | (6) 使用不良に基づく | (7) 主に起こる機事故 | (8) 天災地変による | (9) その他 | (10) 不明 | |
| たき火 | 26 | 202 | 49 | 21 | 12 | 3 | 5,812 | | | | 21 | | 4 | | | | 1 | |
| たばこ | 20 | 205 | 13 | 4 | 15 | 11 | 13,366 | | | 1 | 5 | | 12 | | | | | 2 |
| 火入れ | 18 | 13 | 79 | 325 | 2 | | 153 | | | | 13 | | 5 | | | | | |
| 電灯電話等の配線 | 15 | 470 | 29 | | 8 | 4 | 64,888 | 15 | | | | | | | | | | |
| 放火の疑い | 11 | 699 | 14 | 6 | 12 | 4 | 16,967 | | | | | | | | | | 11 | |
| 電気機器 | 10 | 1,079 | 85 | | 7 | 2 | 77,937 | 7 | | | | | 2 | | | | | 1 |
| 配線器具 | 9 | 131 | | | 7 | 8 | 20,832 | 9 | | | | | | | | | | |
| こんろ | 8 | 1 | 5 | | 8 | 6 | 434 | | 1 | 2 | | | 5 | | | | | |
| 放火 | 8 | 147 | 9 | | 6 | 1 | 21,801 | | | | | | | | | | 8 | |
| ストーブ | 7 | 114 | 33 | | 9 | 7 | 7,933 | | 2 | 1 | 3 | | 1 | | | | | |
| 電気装置 | 6 | | | | 2 | | 1,362 | 5 | | | | | 1 | | | | | |
| 排気管 | 5 | | | | | | 2,693 | | | 3 | 1 | | 1 | | | | | |
| 溶接機・切断機 | 4 | 21 | 4 | | 3 | | 2,419 | | | | 3 | | | | | | | 1 |
| 焼却炉 | 3 | 60 | | 4 | 2 | | 498 | | | 1 | 2 | | | | | | | |
| 煙突・煙道 | 3 | 21 | | | 3 | 2 | 20,777 | | | 3 | | | | | | | | |
| マッチ・ライター | 3 | | | 8 | | | | | | | 3 | | | | | | | |
| 内燃機関 | 2 | | | | | | 160 | | | 1 | | | | | | | | 1 |
| 衝突の火花 | 2 | | | | | | 124 | | 2 | | | | | | | | | |
| 取灰 | 2 | 50 | | | 1 | | 118 | | | 1 | 1 | | | | | | | |
| 風呂かまど | 1 | 377 | | | 1 | 1 | 7,423 | | | | | | | | | | | 1 |
| こたつ | 1 | 169 | 8 | | 5 | 5 | 27,120 | | | | 1 | | | | | | | |
| ボイラー | 1 | | | | 1 | 1 | 11 | | | | | | 1 | | | | | |
| 火あそび | 1 | 570 | 35 | | 5 | 13 | 7,166 | | | | | | | | | | 1 | |
| 灯火 | 1 | | | | 1 | 1 | 162 | | | | | | 1 | | | | | |
| その他 | 50 | 1,098 | 163 | 212 | 26 | 8 | 84,883 | 1 | 7 | 5 | 19 | | 11 | | 2 | 2 | 3 | |
| 不明・調査中 | 58 | 4,274 | 426 | | 61 | 37 | 456,920 | | | | | | 1 | 1 | | 1 | 55 | |
| 計 | 275 | 9,701 | 952 | 580 | 197 | 114 | 841,959 | 37 | 12 | 18 | 72 | | 45 | 1 | 2 | 24 | 64 | |

第8表 全火災の発火源別出火件数

(平成30年中)

| 発火源 | 区分 | 出火件数 | 小分類 | | | | |
|----------------|-------------------|----------------------|-----------------------|----------------|--------------------|-------------------|-------------|
| | | | | | | | |
| 電気による発熱体 | 移動可能な電熱器 | 6 | 電気ストーブ・火鉢(開放式)(3) | 電気こたつ | 溶接器 | カーペット類 | |
| | 電気機器 | 10 | 蓄電池(2) | 電子レンジ | 冷暖房機(3) | 換気扇(2) | 冷凍庫・冷凍冷蔵ケース |
| | | | その他の電気機器 | | | | |
| | 電気装置 | 6 | モータ | 発電機 | 小型トランス | その他の電気装置(3) | |
| | 電灯電話等の配線 | 15 | 配電線(高圧) | 引込線(低圧)(6) | コード | 器具付きコード(3) | 配線接触部(2) |
| | | | 屋外線 | その他の配線 | | | |
| | 配線器具 | 9 | 自動開閉器 | プラグ(2) | テーブルタップ(4) | ローゼット | その他の配線器具 |
| | 漏電により発熱しやすい部分 | 1 | 壁に打ち込んだ釘 | | | | |
| 小計 | 47 | | | | | | |
| ガス油類を燃料とする道具装置 | 都市ガスを用いる移動可能な道具 | 6 | ガスこんろ(2) | ガステーブル(2) | 溶接機・切断機 | ガスロースター | |
| | 液化石油ガスを用いる移動可能な道具 | 6 | ガスこんろ | ガステーブル | 簡易型ガスこんろ(カセット型)(2) | 溶接機・切断機 | バーナー |
| | 油を燃料とする移動可能な道具 | 7 | 石油・ガソリンストーブ(開放式)(4) | 内燃機関(2) | その他の油を燃料とする移動可能な道具 | | |
| | 油を燃料とする固定設備 | 1 | ボイラー | | | | |
| | 明り | 1 | ローソク | | | | |
| | その他 | 2 | アセチレンガス溶接機・切断機 | その他 | | | |
| | 小計 | 23 | | | | | |
| | まき、炭、石炭を燃料とする道具装置 | まき(かんな屑、わら紙)を燃料とするもの | 2 | 風呂かまど | ゴミ焼却炉・代用焼却炉 | | |
| 火を消すための器 | | 1 | その他の火を消すための器 | | | | |
| 小計 | | 3 | | | | | |
| 火種 | 裸火 | 61 | 炭火(3) | 線香(2) | たき火(22) | 火のついた紙(5) | 火のついた布 |
| | | | 火のついたゴミ(10) | 枯れ草焼き(18) | | | |
| | たばことマッチ | 28 | たばこ(20) | マッチ(2) | ライター(5) | その他のたばことマッチ | |
| | 火の粉 | 8 | たきびの火の粉(4) | ゴミ焼却炉の火の粉(2) | その他の火の粉(2) | | |
| | 火花 | 10 | プレーキの火花 | 金属と金属との衝撃火花(2) | 車両と路面との火花(2) | 金属とスクラッププレス機の衝撃火花 | 金属と切断機の衝撃火花 |
| | | | その他の火花(固体の衝撃摩擦による)(3) | | | | |
| その他 | 1 | その他 | | | | | |
| 小計 | 108 | | | | | | |
| 高温の固体 | 高温気体で熱せられたもの | 9 | 煙突(2) | 排気管(5) | 排気ダクト | その他の高温で熱せられたもの | |
| | 摩擦により熱せられたもの | 1 | その他の摩擦により熱せられたもの | | | | |
| | 高温の固体 | 1 | 熱せられた金属製品 | | | | |
| | 小計 | 11 | | | | | |
| 自然発火あるもの | その他の自然発火しやすいもの | 1 | その他の自然発火しやすい油類 | | | | |
| | 再燃により出火原因となりやすいもの | 2 | 取灰 | 消し炭薪 | | | |
| | その他 | 1 | その他 | | | | |
| | 小計 | 4 | | | | | |
| 危険物品 | 火薬類 | 1 | その他の火薬類 | | | | |
| | 酸化性固体 | 1 | 亜塩素酸塩類 | | | | |
| | 小計 | 2 | | | | | |
| 天災 | 雷 | 2 | 直接雷(2) | | | | |
| | 小計 | 2 | | | | | |
| その他 | 2 | | | | | | |
| 不明 | 73 | | | | | | |
| 計 | 275 | | | | | | |

第9表 全火災の発火源別、月別出火件数

(平成30年中)

| 発火源 | | 区 分 | | | | | | | | | | | | |
|-------------------|-----------------------|-----|----|----|----|----|----|----|----|----|----|-----|-----|-----|
| | | 合計 | 1月 | 2月 | 3月 | 4月 | 5月 | 6月 | 7月 | 8月 | 9月 | 10月 | 11月 | 12月 |
| 電気による発熱体 | 移動可能な電熱器 | 6 | 1 | 1 | 1 | 1 | 1 | | | | | 1 | | |
| | 電気機器 | 10 | | 1 | 2 | 1 | | | | 1 | | 1 | 3 | |
| | 電気装置 | 6 | 1 | | 1 | | | 1 | | 1 | | | 2 | |
| | 電灯電話等の配線 | 15 | 1 | | 1 | | | 1 | 2 | 6 | 3 | | 1 | |
| | 配線器具 | 9 | | 1 | 1 | 1 | | 1 | | 1 | 3 | 1 | | |
| | 漏電により発熱しやすい部分 | 1 | | | | | | | | | | 1 | | |
| | 小計 | 47 | 3 | 3 | 6 | 3 | 1 | 3 | 2 | 9 | 6 | 3 | 4 | 4 |
| ガス・油類を燃料とする装置 | 都市ガスを用いる移動可能な道具 | 6 | | | 1 | 1 | 1 | | 1 | | 1 | | 1 | |
| | 液化石油ガスを用いる移動可能な道具 | 6 | | 1 | | 1 | | 1 | 1 | | 1 | | 1 | |
| | 油を燃料とする移動可能な道具 | 7 | 1 | 1 | | 1 | | 2 | | 1 | | | 1 | |
| | 油を燃料とする固定設備 | 1 | | | | | | | | | | | 1 | |
| | 明り | 1 | | | | | | 1 | | | | | | |
| | その他 | 2 | | | 1 | | | | | | | | | 1 |
| | 小計 | 23 | 1 | 2 | 2 | 3 | 1 | 4 | 2 | 1 | 2 | | 4 | 1 |
| 炭まき、炭、石を燃料とする道具装置 | まき(かんな屑, わら紙)を燃料とするもの | 2 | | | 1 | | | | | 1 | | | | |
| | 火を消すための器 | 1 | | 1 | | | | | | | | | | |
| | 小計 | 3 | | 1 | 1 | | | | | 1 | | | | |
| 火種 | 裸火(器に入っていないもの) | 61 | 2 | 9 | 12 | 14 | 4 | 2 | 6 | 7 | | 1 | 4 | |
| | たばことマッチ | 28 | 1 | 2 | 2 | 2 | 1 | | 2 | 2 | 2 | 3 | 5 | 6 |
| | 火の粉 | 8 | | 1 | | 3 | 1 | 1 | | 1 | | | | 1 |
| | 火花(固体の衝撃摩擦による) | 10 | 1 | | 1 | 1 | 2 | | | 1 | | 1 | 3 | |
| | その他 | 1 | 1 | | | | | | | | | | | |
| | 小計 | 108 | 5 | 12 | 15 | 20 | 8 | 3 | 8 | 11 | 2 | 5 | 12 | 7 |
| 高温の固体 | 高温気体で熱せられたもの | 9 | | 2 | | | 1 | 2 | 1 | 1 | | | 1 | 1 |
| | 摩擦により熱せられたもの | 1 | | | | | 1 | | | | | | | |
| | 高温の固体 | 1 | | | | 1 | | | | | | | | |
| | 小計 | 11 | | 2 | | 1 | 2 | 2 | 1 | 1 | | | 1 | 1 |
| 自然発火しやすいもの | その他の自然発火しやすいもの | 1 | | | 1 | | | | | | | | | |
| | 再燃により出火原因となりやすいもの | 2 | | | | 1 | | | | | | 1 | | |
| | その他 | 1 | | | | | | | 1 | | | | | |
| | 小計 | 4 | | | 1 | 1 | | | 1 | | | | 1 | |
| 危物 | 火薬類 | 1 | | | | | | | | 1 | | | | |
| | 酸化性固体 | 1 | | | | | 1 | | | | | | | |
| | 小計 | 2 | | | | | 1 | | | 1 | | | | |
| 天災 | 雷 | 2 | | | | | | | | 2 | | | | |
| | 小計 | 2 | | | | | | | | 2 | | | | |
| その他 | | 2 | | | | | | | 1 | | | 1 | | |
| 不明 | | 73 | 10 | 8 | 4 | 13 | 2 | 11 | 9 | 8 | | 5 | 1 | 2 |
| 合計 | | 275 | 19 | 28 | 29 | 41 | 15 | 23 | 24 | 34 | 10 | 14 | 23 | 15 |

第10表 建物火災の市町村別, 月別出火件数及び焼損床面積

(平成30年中)

| 区分 市町村名 | 合計 | | 1月 | | 2月 | | 3月 | | 4月 | | 5月 | | 6月 | | 7月 | | 8月 | | 9月 | | 10月 | | 11月 | | 12月 | |
|---------------|-----|---------------------|----|---------------------|----|---------------------|----|---------------------|----|---------------------|----|---------------------|----|---------------------|----|---------------------|----|---------------------|----|---------------------|-----|---------------------|-----|---------------------|-----|---------------------|
| | 件数 | 面積(m ²) | 件数 | 面積(m ²) | 件数 | 面積(m ²) | 件数 | 面積(m ²) | 件数 | 面積(m ²) | 件数 | 面積(m ²) | 件数 | 面積(m ²) | 件数 | 面積(m ²) | 件数 | 面積(m ²) | 件数 | 面積(m ²) | 件数 | 面積(m ²) | 件数 | 面積(m ²) | 件数 | 面積(m ²) |
| 徳島市 | 46 | 1,383 | 3 | 169 | 5 | 352 | 3 | 594 | 6 | 38 | 2 | 1 | 3 | | 4 | 2 | 1 | | 3 | | 4 | 154 | 8 | 62 | 4 | 11 |
| 鳴門市 | 11 | 551 | 1 | 54 | 1 | | 3 | 104 | | | | | 2 | | 2 | 274 | 1 | 119 | | | | | 1 | | | |
| 小松島市 | 6 | 132 | | | 1 | | | | | | 1 | 21 | 2 | 97 | | | | | | | 1 | 14 | 1 | | | |
| 阿南市 | 12 | 1,743 | 4 | 691 | | | 1 | | | | | | 1 | 99 | | | 2 | 925 | 1 | | | | 3 | 28 | | |
| 吉野川市 | 10 | 580 | | | 2 | 18 | 1 | | 3 | 446 | 1 | 13 | 2 | 103 | | | | | | | | | 1 | | | |
| 阿波市 | 10 | 1,269 | 1 | 90 | 2 | 244 | | | 4 | 512 | | | | | 1 | 198 | 1 | 191 | | | 1 | 34 | | | | |
| 美馬市 | 4 | 456 | | | | | 2 | 334 | | | | | 1 | 21 | | | 1 | 94 | | | | 7 | | | | |
| 三好市 | 3 | 370 | 1 | 272 | | | | | 1 | 77 | | | 1 | 21 | | | | | | | | | | | | |
| 勝浦町 | 1 | 246 | | | 1 | 246 | | | | | | | | | | | | | | | | | | | | |
| 上勝町 | | | | | | | | | | | | | | | | | | | | | | | | | | |
| 佐那河内村 | | | | | | | | | | | | | | | | | | | | | | | | | | |
| 石井町 | 3 | 333 | | | 1 | 1 | | | | | | | | | | | | | | | | | | | 2 | 332 |
| 神山町 | 2 | 81 | | | | | | | 2 | 81 | | | | | | | | | | | | | | | | |
| 那賀町 | 2 | | | | | | 1 | | | | | | | | 1 | | | | | | | | | | | |
| 牟岐町 | 3 | 21 | | | | | | | 1 | | | | 1 | 17 | | | 1 | 4 | | | | | | | | |
| 美波町 | | | | | | | | | | | | | | | | | | | | | | | | | | |
| 海陽町 | 2 | 119 | | | | | | | | | 1 | 119 | | | | | | | | | | | | | 1 | |
| 松茂町 | 4 | 1,535 | 2 | 1,485 | | | | | | | | | | 2 | 50 | | | | | | | | | | | |
| 北島町 | 3 | 150 | | | 1 | 126 | 1 | 22 | 1 | 2 | | | | | | | | | | | | | | | | |
| 藍住町 | 3 | 142 | 1 | 142 | | | | | | | | | | | 1 | | 1 | | | | | | | | | |
| 板野町 | 2 | 4 | | | | | | | | | | | | | 1 | 2 | | | | | | | | | 1 | 2 |
| 上板町 | 2 | 5 | | | | | 1 | 1 | | | | | 1 | 4 | | | | | | | | | | | | |
| 美馬市 (旧美馬町) | 2 | 10 | 1 | 5 | | | | | | | 1 | 5 | | | | | | | | | | | | | | |
| つるぎ町 | | | | | | | | | | | | | | | | | | | | | | | | | | |
| 東みよし町 | 4 | 571 | | | | | 1 | 377 | 1 | 144 | | | | | | | | | | | | | 1 | 50 | 1 | |
| 市町村計 | 135 | 9,701 | 14 | 2,908 | 14 | 987 | 14 | 1,432 | 19 | 1,300 | 6 | 159 | 14 | 362 | 12 | 526 | 8 | 1,333 | 4 | | 6 | 209 | 15 | 140 | 9 | 345 |

第11表 建物火災の出火原因別損害状況

(平成30年中)

| 区分 出火原因 | 出火 件数 | 建物焼損面積(m ²) | | 建物焼損棟数 | | | | | 火元建物焼損棟数 | | | | | 延焼 火災件数 | 延焼建物焼損棟数 | | | | | り災世帯数 | | | | 損害額 (千円) |
|------------|----------|-------------------------|---------|--------|--------|--------|-------------|--------|----------|--------|--------|-------------|--------|------------|----------|--------|--------|-------------|--------|-------|--------|--------|--------|-------------|
| | | 床 面積 | 表 面積 | 計 | 全 焼 | 半 焼 | 部 分 焼 | ぼ や | 計 | 全 焼 | 半 焼 | 部 分 焼 | ぼ や | | 計 | 全 焼 | 半 焼 | 部 分 焼 | ぼ や | 計 | 全 損 | 半 損 | 小 損 | |
| | | | | | | | | | | | | | | | | | | | | | | | | |
| たばこ | 11 | 205 | 13 | 15 | 1 | 3 | 4 | 7 | 11 | 1 | 3 | 2 | 5 | 2 | 4 | | | 2 | 2 | 11 | 1 | 2 | 8 | 13,231 |
| こんろ | 8 | 1 | 5 | 8 | | | 3 | 5 | 8 | | | 3 | 5 | | | | | | | 6 | | | 6 | 434 |
| たき火 | 8 | 202 | 49 | 12 | 3 | | 7 | 2 | 8 | 3 | | 4 | 1 | 2 | 4 | | | 3 | 1 | 3 | | | 3 | 5,792 |
| ストーブ | 7 | 114 | 33 | 9 | 1 | | 3 | 5 | 7 | 1 | | 1 | 5 | 1 | 2 | | | 2 | | 7 | 1 | | 6 | 7,314 |
| 電気機器 | 7 | 1,079 | 85 | 7 | | 2 | 2 | 3 | 7 | | 2 | 2 | 3 | | | | | | | 2 | | | 2 | 77,617 |
| 配線器具 | 7 | 131 | | 7 | 1 | | 2 | 4 | 7 | 1 | | 2 | 4 | | | | | | | 8 | 1 | | 7 | 17,408 |
| 放火 | 6 | 147 | 9 | 6 | | | 4 | 2 | 6 | | | 4 | 2 | | | | | | | 1 | | | 1 | 21,797 |
| 放火の疑い | 5 | 699 | 14 | 12 | 5 | | 3 | 4 | 6 | 4 | | 1 | 1 | 4 | 6 | 1 | | 2 | 3 | 4 | 1 | | 3 | 14,724 |
| 電灯電話等の配線 | 4 | 470 | 29 | 8 | 3 | | 3 | 2 | 4 | 2 | | | 2 | 2 | 4 | 1 | | 3 | | 4 | 2 | | 2 | 62,234 |
| 煙突・煙道 | 3 | 21 | | 3 | 1 | | | 2 | 3 | 1 | | | 2 | | | | | | | 2 | 1 | | 1 | 20,523 |
| 焼却炉 | 2 | 60 | | 2 | 1 | | | 1 | 2 | 1 | | | 1 | | | | | | | | | | | 438 |
| 電気装置 | 2 | | | 2 | | | | 2 | 2 | | | | 2 | | | | | | | | | | | 351 |
| 火入れ | 2 | 13 | 79 | 2 | 1 | | 1 | | 2 | 1 | | 1 | | | | | | | | | | | | 97 |
| 風呂かまど | 1 | 377 | | 1 | 1 | | | | 1 | 1 | | | | | | | | | | 1 | 1 | | | 7,423 |
| こたつ | 1 | 169 | 8 | 5 | 1 | 1 | 2 | 1 | 1 | 1 | | | | 1 | 4 | | 1 | 2 | 1 | 5 | 1 | 1 | 3 | 27,039 |
| ポイラー | 1 | | | 1 | | | | 1 | 1 | | | | 1 | | | | | | | 1 | | | 1 | 11 |
| 火あそび | 1 | 570 | 35 | 5 | 1 | 1 | 3 | | 1 | 1 | | | | 1 | 4 | | 1 | 3 | | 13 | 6 | 1 | 6 | 7,085 |
| 溶接機・切断機 | 1 | 21 | 4 | 3 | 2 | | 1 | | 1 | 1 | | | | 1 | 2 | 1 | | 1 | | | | | | 1,284 |
| 灯火 | 1 | | | 1 | | | | 1 | 1 | | | | 1 | | | | | | | 1 | | | 1 | 162 |
| 取灰 | 1 | 50 | | 1 | 1 | | | | 1 | 1 | | | | | | | | | | | | | | 118 |
| その他 | 21 | 1,098 | 163 | 26 | 12 | 1 | 5 | 8 | 20 | 7 | 1 | 4 | 8 | 2 | 6 | 5 | | 1 | | 8 | 1 | | 7 | 72,903 |
| 不明・調査中 | 35 | 4,274 | 426 | 61 | 24 | 5 | 17 | 15 | 35 | 18 | 4 | 7 | 6 | 12 | 26 | 6 | 1 | 10 | 9 | 37 | 15 | 2 | 20 | 443,962 |
| 計 | 135 | 9,701 | 952 | 197 | 59 | 13 | 60 | 65 | 135 | 45 | 10 | 31 | 49 | 28 | 62 | 14 | 3 | 29 | 16 | 114 | 31 | 7 | 76 | 801,947 |

第12表 建物火災の発火源別、火元建物用途別出火件数

(平成30年中)

| 発火源 | 火元建物の用途別 | | | | | | | | | | | | | | | | | | | 複合非特定 | 複合特定 | 地下街 | 準地下街 | 文化財 | その他 | | | | | | | | | | | | |
|-------------------|----------------------|----|------|------|----|-----|-------|-----|-----|------|-----|-----|--------|--------|-----|------|-----|-----|----|-------|------|-----|------|-----|-----|------|------|------|-----|--------|--------|------|------|--------|----|------|------|
| | 合計 | 住宅 | 併用住宅 | 共同住宅 | 劇場 | 公会堂 | キャバレー | 遊技場 | 性風俗 | カラオケ | 料理店 | 飲食店 | 物品販売店舗 | 旅館・ホテル | 病院等 | ホテル等 | 施設等 | 幼稚園 | 学校 | | | | | | | 図書館等 | 特殊浴場 | 公衆浴場 | 停車場 | 神社・寺院等 | 工場・作業場 | スタジオ | 駐車場等 | 航空機格納庫 | 倉庫 | 事務所等 | 複合特定 |
| 電気による発熱体 | 移動可能な電熱器 | 6 | 4 | | 1 | | | | | | | | | | | | | | | | | | | | | | | | | | | | | | | 1 | |
| | 電気機器 | 7 | | | 1 | | | | | | 1 | 1 | | | | | | | | | | | | | 1 | | 1 | | | | | | | | 1 | | |
| | 電気装置 | 2 | | | 1 | | | | | | | | | | | | | | | | | | | | | | | | 1 | | | | | | | | |
| | 電灯電話等の配線 | 4 | 2 | | | | | | | | | | | | | | | | | | | | | | | | | | 1 | 1 | | | | | | | |
| | 配線器具 | 7 | 3 | | 1 | | | | | | | | | | 1 | | | | | | | | | | 1 | | | | | | | | | | | 1 | |
| | 漏電により発熱しやすい部分 | 1 | | | | | | | | | | 1 | | | | | | | | | | | | | | | | | | | | | | | | | |
| | 小計 | 27 | 16 | 6 | 4 | 1 | | | | | | 1 | | 1 | 2 | | | | | | | | | | 1 | 2 | | | | | | | | | | 7 | |
| ガス・油類を燃料とする器具装置 | 都市ガスを用いる移動可能な道具 | 5 | 1 | | | | | | | | 1 | | | | | | | | | | | | | | | | | | | | | | | | | | |
| | 液化石油ガスを用いる移動可能な道具 | 4 | 2 | | | | | | | | | | | | | | | | | | | | | | | | | | | | | | | | | | |
| | 油を燃料とする移動可能な道具 | 5 | 4 | | | | | | | | | | | | | | | | | | | | | | | | | | | | | | | | | | |
| | 油を燃料とする固定設備 | 1 | 1 | | | | | | | | | | | | | | | | | | | | | | | | | | | | | | | | | | |
| | 明り | 1 | 1 | | | | | | | | | | | | | | | | | | | | | | | | | | | | | | | | | | |
| | その他 | 1 | 1 | | | | | | | | | | | | | | | | | | | | | | | | | | | | | | | | | | |
| | 小計 | 17 | 10 | | | | | | | | | 1 | | | | | | | | | | | | | | | | | | | | | | | | | 2 |
| すを炭装る燃、まき、置道具と炭 | まき(かんざし、わら紙)を燃料とするもの | 2 | | | | | | | | | | | | | | | | | | | | | | | | | | | | | | | | | | | |
| | 小計 | 2 | | | | | | | | | | | | | | | | | | | | | | | | | | | | | | | | | | | |
| 火種 | 機火(器に入っていないもの) | 18 | 7 | 1 | | | | | | | | 1 | | | | | | | | | | | | | | | | | | | | | | | | 9 | |
| | たばことマッチ | 13 | 6 | | 2 | | | | | | | 1 | 1 | | | | | | | | | | | | | | 1 | | 1 | 1 | | | | | | | |
| | 火の粉 | 3 | 1 | | | | | | | | | | | | | | | | | | | | | | | | | | | | | | | | | 2 | |
| | 火花(固体の衝撃摩擦による) | 3 | | | | | | | | | | | | | | | | | | | | | | | 3 | | | | | | | | | | | | |
| | その他 | 1 | | | | | | | | | | | | | | | | | | | | | | | | | | | | | | | | | | 1 | |
| | 小計 | 38 | 14 | 1 | 2 | | | | | | | | 2 | 1 | | | | | | | | | | | | 3 | | | | | | | | | | 12 | |
| 高温の固体 | 高温気体で熱せられたもの | 3 | | | | | | | | | 1 | 1 | | | | | | | | | | | | 1 | | | | | | | | | | | | | |
| | 摩擦により熱せられたもの | 1 | | 1 | | | | | | | | | | | | | | | | | | | | | | | | | | | | | | | | | |
| | 小計 | 4 | | 1 | | | | | | | | 1 | 1 | | | | | | | | | | | | 1 | | | | | | | | | | | | |
| のこい目しは燃や再燃す燃火いもある | その他の自然発火しやすいもの | 1 | | | | | | | | | | | | | | | | | | | | | | | | | | | | | | | | | | | |
| | 再燃により出火原因となりやすいもの | 1 | | | | | | | | | | | | | | | | | | | | | | | | | | | | | | | | | | 1 | |
| | 小計 | 2 | | | | | | | | | | | | | | | | | | | | | | | | | | | | | | | | | | 1 | |
| その他 | 1 | | | | | | | | | | | | | | | | | | | | | | | | | | | | | | | | | | | | |
| 不明 | 44 | 16 | 6 | 4 | 1 | | | | | | | | | 1 | 2 | | | | | | | | | 1 | 2 | | | | | | | | | | | 7 | |
| 合計 | 135 | 49 | 8 | 10 | 1 | 1 | | | | | 4 | 4 | 2 | 3 | | 1 | | | | | | | 1 | 8 | | | 6 | 4 | 4 | 4 | | | | | 25 | | |

第13表 建物火災の発火源別、月別出火件数

(平成30年中)

| 発火源 | | 区分 | | 合計 | 1月 | 2月 | 3月 | 4月 | 5月 | 6月 | 7月 | 8月 | 9月 | 10月 | 11月 | 12月 |
|-----------------|----------------------|----|-----|----|----|----|----|----|----|----|----|----|----|-----|-----|-----|
| | | 合計 | 12月 | | | | | | | | | | | | | |
| 電気による発熱体 | 移動可能な電熱器 | 6 | 1 | 1 | 1 | 1 | 1 | 1 | 1 | | | | | | 1 | |
| | 電気機器 | 7 | | 1 | 1 | | | | | | | 1 | | | 1 | 3 |
| | 電気装置 | 2 | 1 | | | | | | | | | | | | 1 | |
| | 電灯電話等の配線 | 4 | | | | | | | | 1 | 2 | | | | | 1 |
| | 配線器具 | 7 | | | 1 | 1 | | | | 1 | | | | 3 | 1 | |
| | 漏電により発熱しやすい部分 | 1 | | | | | | | | | | | | | 1 | |
| | 小計 | 27 | 2 | 2 | 3 | 2 | 1 | 2 | 2 | 2 | 1 | 3 | 2 | 3 | 3 | 4 |
| ガス・油類を燃料とする装置 | 都市ガスを用いる移動可能な道具 | 5 | | | | 1 | 1 | | | 1 | | | 1 | | 1 | |
| | 液化石油ガスを用いる移動可能な道具 | 4 | | 1 | | | | | | 1 | 1 | | | | 1 | |
| | 油を燃料とする移動可能な道具 | 5 | 1 | 1 | | 1 | | | | 1 | | | | | 1 | |
| | 油を燃料とする固定設備 | 1 | | | | | | | | | | | | | 1 | |
| | 明り | 1 | | | | | | | | 1 | | | | | | |
| | その他 | 1 | | | | | | | | | | | | | | 1 |
| | 小計 | 17 | 1 | 2 | | 2 | 1 | 3 | 2 | | | | 1 | | 4 | 1 |
| 炭・石炭を燃料とする装置 | まき(かんな屑、わら紙)を燃料とするもの | 2 | | | 1 | | | | | | | 1 | | | | |
| | 小計 | 2 | | | 1 | | | | | | | 1 | | | | |
| 火種 | 裸火(器に入っていないもの) | 18 | | 2 | 5 | 5 | 1 | | | | 2 | 1 | | | 2 | |
| | たばことマッチ | 13 | | 1 | 1 | 1 | | | | | 1 | 1 | | 1 | 4 | 3 |
| | 火の粉 | 3 | | | | 1 | | | | 1 | | | | | | 1 |
| | 火花(固体の衝撃摩擦による) | 3 | 1 | | | | | | | | | 1 | | | 1 | |
| | その他 | 1 | 1 | | | | | | | | | | | | | |
| | 小計 | 38 | 2 | 3 | 6 | 7 | 1 | 1 | 3 | 3 | | 3 | | 1 | 7 | 4 |
| 高温の固体 | 高温気体で熱せられたもの | 3 | | | | | | | 1 | 2 | | | | | | |
| | 摩擦により熱せられたもの | 1 | | | | | | | 1 | | | | | | | |
| | 小計 | 4 | | | | | | | 2 | 2 | | | | | | |
| のこいしは自然発火しやすいもの | その他の自然発火しやすいもの | 1 | | | 1 | | | | | | | | | | | |
| | 再燃により出火原因となりやすいもの | 1 | | | | | | | | | | | | | 1 | |
| | 小計 | 2 | | | 1 | | | | | | | | | | 1 | |
| その他 | 1 | | | | | | | | | | | | | 1 | | |
| 不明 | 44 | 9 | 7 | 3 | 8 | 1 | 6 | 5 | 3 | | 2 | | | | | |
| 合計 | 135 | 14 | 14 | 14 | 19 | 6 | 14 | 12 | 8 | 4 | 6 | 15 | 9 | | | |

第14表 林野火災の発火源別，月別出火件数

(平成30年中)

| 発火源別 | | 月別 | | | | | | | | | | | | |
|----------------|----------------|----|----|----|----|----|----|----|----|----|----|-----|-----|-----|
| | | 計 | 1月 | 2月 | 3月 | 4月 | 5月 | 6月 | 7月 | 8月 | 9月 | 10月 | 11月 | 12月 |
| ガス油類を燃料とする道具装置 | その他 | 1 | | | 1 | | | | | | | | | |
| 火種 | 裸火(器に入っていないもの) | 8 | 1 | 1 | 1 | 1 | 1 | | 1 | 2 | | | | |
| | たばことマッチ | 1 | | | | | | | | | | 1 | | |
| | 火の粉 | 1 | | | | 1 | | | | | | | | |
| 危険物品 | 火薬類 | 1 | | | | | | | | 1 | | | | |
| 天災 | 雷 | 2 | | | | | | | | 2 | | | | |
| 不明 | | 2 | | | | 2 | | | | | | | | |
| 合計 | | 16 | 1 | 1 | 2 | 4 | 1 | | 1 | 5 | | 1 | | |

第15表 車両火災の発火源別，月別出火件数

(平成30年中)

| 発火源別 | | 月別 | | | | | | | | | | | |
|------------------------|-----------------|----|----|----|----|----|----|----|----|----|----|-----|-----|
| | | 計 | 1月 | 2月 | 3月 | 4月 | 5月 | 6月 | 7月 | 8月 | 9月 | 10月 | 11月 |
| 電気による発熱体 | 電気機器 | 2 | | | 1 | 1 | | | | | | | |
| | 電気装置 | 3 | | | 1 | | | 1 | | 1 | | | |
| | 電灯電話等の配線 | 1 | | | 1 | | | | | | | | |
| ガス・油類を燃料とする道具装置 | 都市ガスを用いる移動可能な道具 | 1 | | | 1 | | | | | | | | |
| | 油を燃料とする移動可能な道具 | 2 | | | | | | 1 | | 1 | | | |
| まき、炭、石炭(コークス)燃料とする道具装置 | 火を消すための器 | 1 | | 1 | | | | | | | | | |
| 火種 | たばことマッチ | 1 | | | | | | | | | 1 | | |
| | 火花(固体の衝撃摩擦による) | 6 | | | 1 | 1 | 1 | | | | | 1 | 2 |
| 高温の固体 | 高温気体で熱せられたもの | 6 | | 2 | | | | | | 1 | 1 | | 1 |
| | 高温の固体 | 1 | | | | 1 | | | | | | | |
| 自然発火あるいは再燃を起こしやすい物 | その他 | 1 | | | | | | | 1 | | | | |
| 危険物品 | 酸化性固体 | 1 | | | | | 1 | | | | | | |
| 不明 | | 6 | | | | | | 2 | 1 | 2 | | 1 | |
| 合計 | | 32 | | 3 | 5 | 3 | 2 | 4 | 3 | 5 | 1 | 2 | 3 |

第16表 船舶火災の発火源別, 月別出火件数

(平成30年中)

| 発火源別 | 月 別 | | | | | | | | | | | | |
|------|-----|----|----|----|----|----|----|----|----|----|-----|-----|-----|
| | 計 | 1月 | 2月 | 3月 | 4月 | 5月 | 6月 | 7月 | 8月 | 9月 | 10月 | 11月 | 12月 |
| 合 計 | 0 | | | | | | | | | | | | |

第17表 その他火災の発火源別, 月別出火件数

(平成30年中)

| 発火源別 | 月 別 | | | | | | | | | | | | | |
|---------------------|-------------------|----|----|----|----|----|----|----|----|----|-----|-----|-----|---|
| | 計 | 1月 | 2月 | 3月 | 4月 | 5月 | 6月 | 7月 | 8月 | 9月 | 10月 | 11月 | 12月 | |
| 電気による発熱体 | 電 気 機 器 | 1 | | | | | | | | | 1 | | | |
| | 電 気 装 置 | 1 | | | | | | | | | | 1 | | |
| | 電灯電話等の配線 | 10 | 1 | | | | | | 6 | 3 | | | | |
| | 配 線 器 具 | 2 | | 1 | | | | | 1 | | | | | |
| ガス油類を燃料とする道具装置 | 液化石油ガスを用いる移動可能な道具 | 2 | | | | 1 | | | | 1 | | | | |
| 火 種 | 裸火(器に入っていないもの) | 35 | 1 | 6 | 6 | 8 | 2 | 2 | 3 | 4 | | 1 | 2 | |
| | たばことマッチ | 13 | 1 | 1 | 1 | 1 | 1 | | 1 | 1 | 1 | 1 | 3 | |
| | 火 の 粉 | 4 | | 1 | | 1 | 1 | | | 1 | | | | |
| | 火花(固体の衝撃摩擦による) | 1 | | | | | 1 | | | | | | | |
| 自然発火あるいは再燃を起こしやすいもの | 再燃により出火原因となりやすいもの | 1 | | | | 1 | | | | | | | | |
| 不 明 | | 21 | 1 | 1 | 1 | 3 | 1 | 3 | 3 | 3 | | 2 | 1 | 2 |
| そ の 他 | | 1 | | | | | | | 1 | | | | | |
| 合 計 | | 92 | 4 | 10 | 8 | 15 | 6 | 5 | 8 | 16 | 5 | 5 | 5 | 5 |

第18表 建物火災の火元建物用途別, 構造別損害状況

(平成30年中)

| 用途 | 構造 | 出火件数 | 焼損面積 (㎡) | | 火元建物 焼損棟数 | 延焼 件数 | 延焼 棟数 | り災 世帯数 | 損害額 (千円) |
|---------|----------|------|----------|-----|--------------|----------|----------|-----------|-------------|
| | | | 床面積 | 表面積 | | | | | |
| 一般住宅 | 木造建築物 | 35 | 2,838 | 357 | 35 | 14 | 35 | 49 | 206,815 |
| | 防火構造建築物 | 2 | | | 2 | | | 3 | 30 |
| | 準耐火(非木造) | 3 | 187 | 13 | 3 | 2 | 2 | 5 | 5,171 |
| | 耐火建築物 | 3 | | 14 | 3 | | | 2 | 47 |
| | その他 | 5 | 68 | 4 | 5 | | | 4 | 7,898 |
| | 小計 | 48 | 3,093 | 388 | 48 | 16 | 37 | 63 | 219,961 |
| 併用住宅 | 木造建築物 | 6 | 649 | 270 | 6 | 2 | 5 | 7 | 45,621 |
| | 準耐火(非木造) | 2 | 46 | | 2 | | | 1 | 757 |
| | 小計 | 8 | 695 | 270 | 8 | 2 | 5 | 8 | 46,378 |
| 共同住宅 | 耐火建築物 | 10 | 164 | 25 | 10 | | | 12 | 31,684 |
| | 小計 | 10 | 164 | 25 | 10 | | | 12 | 31,684 |
| 劇場等 | 防火構造建築物 | 1 | 15 | | 1 | | | | 125 |
| | 小計 | 1 | 15 | | 1 | | | | 125 |
| 公会堂等 | その他 | 1 | 14 | | 1 | | | | 21,697 |
| | 小計 | 1 | 14 | | 1 | | | | 21,697 |
| 飲食店 | 準耐火(木造) | 1 | 1 | | 1 | | | | 280 |
| | 準耐火(非木造) | 2 | | | 2 | | | | 30 |
| | その他 | 1 | 24 | 80 | 1 | | | | 4,013 |
| | 小計 | 4 | 25 | 80 | 4 | | | | 4,323 |
| 物品販売店舗等 | 木造建築物 | 1 | 2 | | 1 | | | | 87 |
| | 準耐火(非木造) | 2 | | | 2 | | | 1 | 5 |
| | 耐火建築物 | 1 | 2 | | 1 | | | 1 | 130 |
| | 小計 | 4 | 4 | | 4 | | | 2 | 222 |
| 旅館・ホテル等 | 木造建築物 | 1 | 18 | | 1 | | | 1 | 560 |
| | 耐火建築物 | 1 | 146 | | 1 | | | | 21,442 |
| | 小計 | 2 | 164 | | 2 | | | 1 | 22,002 |
| 病院等 | 耐火建築物 | 3 | | | 3 | | | 1 | 7 |
| | 小計 | 3 | | | 3 | | | 1 | 7 |
| 社会福祉施設等 | 耐火建築物 | 1 | 1 | | 1 | | | | 364 |
| | 小計 | 1 | 1 | | 1 | | | | 364 |
| 神社・寺院等 | 木造建築物 | 1 | | 1 | 1 | | | | 1 |
| | 小計 | 1 | | 1 | 1 | | | | 1 |
| 工場・作業場 | 木造建築物 | 1 | 21 | | 1 | | | 1 | 20,492 |
| | 準耐火(非木造) | 3 | 1,379 | | 3 | | | | 99,685 |
| | 耐火建築物 | 2 | 34 | | 2 | | | | 13,106 |
| | その他 | 2 | 1,485 | 1 | 2 | | | | 236,869 |
| | 小計 | 8 | 2,919 | 1 | 8 | | | 1 | 370,152 |
| 倉庫 | 準耐火(非木造) | 5 | 136 | 4 | 5 | | | | 1,728 |
| | その他 | 1 | | 7 | 1 | | | | 299 |
| | 小計 | 6 | 136 | 11 | 6 | | | | 2,027 |
| 事務所等 | 木造建築物 | 2 | 377 | | 2 | | | 2 | 7,426 |
| | 耐火建築物 | 1 | | | 1 | | | | 350 |
| | その他 | 1 | 130 | | 1 | | | | 19,079 |
| | 小計 | 4 | 507 | | 4 | | | 2 | 26,855 |
| 特定複合用途 | 耐火建築物 | 2 | | | 2 | | | 1 | 70 |
| | その他 | 2 | | | 2 | | | 1 | 95 |
| | 小計 | 4 | | | 4 | | | 2 | 165 |
| 非特定複合用途 | 耐火建築物 | 1 | | | 1 | | | 1 | 54 |
| | その他 | 3 | 570 | 35 | 3 | 1 | 4 | 16 | 7,100 |
| | 小計 | 4 | 570 | 35 | 4 | 1 | 4 | 17 | 7,154 |
| その他 | 木造建築物 | 15 | 848 | 38 | 15 | 5 | 10 | 2 | 33,863 |
| | 準耐火(非木造) | 3 | 75 | 17 | 3 | 1 | 1 | 1 | 2,912 |
| | その他 | 7 | 462 | 83 | 7 | 3 | 4 | 1 | 12,003 |
| | 小計 | 25 | 1,385 | 138 | 25 | 9 | 15 | 4 | 48,778 |
| 合計 | | 134 | 9,692 | 949 | 134 | 28 | 61 | 113 | 801,895 |

第19表 林野火災の市町村別, 月別損害状況

(平成30年中)

| 区分 市町村名 | 合計 | | | 1月 | | | 2月 | | | 3月 | | | 4月 | | | 5月 | | | 6月 | | | 7月 | | | 8月 | | | 9月 | | | 10月 | | | 11月 | | | 12月 | | |
|-----------------|----|-----------|-------------|----|-----------|-------------|----|-----------|-------------|----|-----------|-------------|----|-----------|-------------|----|-----------|-------------|----|-----------|-------------|----|-----------|-------------|-----|-----------|-------------|-------|-----------|-------------|-----|-----------|-------------|-----|-----------|-------------|-----|--|--|
| | 件数 | 面積 (a) | 損害額 (千円) | 件数 | 面積 (a) | 損害額 (千円) | 件数 | 面積 (a) | 損害額 (千円) | 件数 | 面積 (a) | 損害額 (千円) | 件数 | 面積 (a) | 損害額 (千円) | 件数 | 面積 (a) | 損害額 (千円) | 件数 | 面積 (a) | 損害額 (千円) | 件数 | 面積 (a) | 損害額 (千円) | 件数 | 面積 (a) | 損害額 (千円) | 件数 | 面積 (a) | 損害額 (千円) | 件数 | 面積 (a) | 損害額 (千円) | 件数 | 面積 (a) | 損害額 (千円) | | | |
| 徳島市 | 2 | | | | | | | | 1 | | | 1 | | | | | | | | | | | | | | | | | | | | | | | | | | | |
| 鳴門市 | | | | | | | | | | | | | | | | | | | | | | | | | | | | | | | | | | | | | | | |
| 小松島市 | | | | | | | | | | | | | | | | | | | | | | | | | | | | | | | | | | | | | | | |
| 阿南市 | 3 | 9 | | 1 | 2 | | | | | | | | | | | | | | | | | 1 | | | | | | | | 1 | 7 | | | | | | | | |
| 吉野川市 | | | | | | | | | | | | | | | | | | | | | | | | | | | | | | | | | | | | | | | |
| 阿波市 | 1 | 6 | | | | | | | | | | 1 | 6 | | | | | | | | | | | | | | | | | | | | | | | | | | |
| 美馬市 (美馬町を除く) | 1 | 37 | | | | | | | | | 6 | | 10 | | 4 | | | | | | | | | 1 | 17 | | | | | | | | | | | | | | |
| 三好市 | 3 | 4 | | | | | | | | | 1 | | | | 1 | | | | | | | | 3 | | 1 | 1 | | | | | | | | | | | | | |
| 勝浦町 | | | | | | | | | | | | | | | | | | | | | | | | | | | | | | | | | | | | | | | |
| 上勝町 | 1 | 4 | | | | | | | 1 | 4 | | | | | | | | | | | | | | | | | | | | | | | | | | | | | |
| 佐那河内村 | | | | | | | | | | | | | | | | | | | | | | | | | | | | | | | | | | | | | | | |
| 石井町 | | | | | | | | | | | | | | | | | | | | | | | | | | | | | | | | | | | | | | | |
| 神山町 | 1 | 5 | 146 | | | | | | | | | 1 | 5 | 146 | | | | | | | | | | | | | | | | | | | | | | | | | |
| 那賀町 | 2 | 188 | 3,328 | | | | | | | | | | | | | | | | | | | | | 2 | 188 | 3,328 | | | | | | | | | | | | | |
| 牟岐町 | | | | | | | | | | | | | | | | | | | | | | | | | | | | | | | | | | | | | | | |
| 美波町 | | | | | | | | | | | | | | | | | | | | | | | | | | | | | | | | | | | | | | | |
| 海陽町 | | | | | | | | | | | | | | | | | | | | | | | | | | | | | | | | | | | | | | | |
| 松茂町 | | | | | | | | | | | | | | | | | | | | | | | | | | | | | | | | | | | | | | | |
| 北島町 | | | | | | | | | | | | | | | | | | | | | | | | | | | | | | | | | | | | | | | |
| 藍住町 | | | | | | | | | | | | | | | | | | | | | | | | | | | | | | | | | | | | | | | |
| 板野町 | | | | | | | | | | | | | | | | | | | | | | | | | | | | | | | | | | | | | | | |
| 上板町 | | | | | | | | | | | | | | | | | | | | | | | | | | | | | | | | | | | | | | | |
| 美馬市 (旧美馬町) | 1 | 312 | | | | | | | | | 312 | | | | | | | | | | | | | 1 | | | | | | | | | | | | | | | |
| つるぎ町 | | 14 | | | | | | | | | 14 | | | | | | | | | | | | | | | | | | | | | | | | | | | | |
| 東みよし町 | 1 | 1 | | | | | | | | | | 1 | | | | | | | | | | | | | 1 | | | | | | | | | | | | | | |
| 市町村計 | 16 | 580 | 3,474 | 1 | 2 | | 1 | 330 | | 2 | 6 | | 4 | 21 | 146 | | 1 | 4 | | | | | 1 | 3 | | 5 | 207 | 3,328 | | | 1 | 7 | | | | | | | |

第20表 初期消火器具の使用状況別, 火災種別件数

(平成30年中)

| 火災種別 | 合計 | 建 物 | | | | | | | | | | | | | | 林野火災 | 車両火災 | その他火災 | | | | | |
|----------------|---------------------|-----|------|------|------|-----|------|-----|---------|---------|-----|---------|--------|--------|----|------|------|-------|------|--------|---------|-----|----|
| | | 計 | 一般住宅 | 併用住宅 | 共同住宅 | 劇場等 | 公会堂等 | 飲食店 | 物品販売店舗等 | 旅館・ホテル等 | 病院等 | 社会福祉施設等 | 神社・寺院等 | 工場・作業場 | 倉庫 | | | | 事務所等 | 特定複合用途 | 非特定複合用途 | その他 | |
| 初期消火器具の種類 | 合計 | 275 | 135 | 49 | 8 | 10 | 1 | 1 | 4 | 4 | 2 | 3 | 1 | 1 | 8 | 6 | 4 | 4 | 4 | 25 | 16 | 32 | 92 |
| 簡易消火用具 | 水バケツ (うち有効) | 8 | 3 | | | 1 | | | | | | | | | 1 | | | | | 1 | 2 | | 3 |
| | (うち有効) | 2 | | | | | | | | | | | | | | | | | | | 1 | | 1 |
| | 水槽 (うち有効) | | | | | | | | | | | | | | | | | | | | | | |
| | 乾燥砂 (うち有効) | | | | | | | | | | | | | | | | | | | | | | |
| | 膨張ひる石又は膨張真珠岩 (うち有効) | | | | | | | | | | | | | | | | | | | | | | |
| 簡易小計 | 8 | 3 | | | 1 | | | | | | | | | 1 | | | | | 1 | 2 | | 3 | |
| 消火器 | 水 (うち有効) | | | | | | | | | | | | | | | | | | | | | | |
| | 酸アルカリ (うち有効) | | | | | | | | | | | | | | | | | | | | | | |
| | 強化液 (うち有効) | 2 | 1 | | | | | | 1 | | | 2 | | | 4 | 1 | 2 | 1 | 1 | 4 | | 13 | 13 |
| | (うち有効) | 1 | | | | | | | | | 1 | | | 1 | | | 1 | 1 | 1 | 1 | | 6 | 7 |
| | 泡 (うち有効) | | | | | | | | | | | | | | | | | | | | | | |
| | 二酸化炭素 (うち有効) | | | | | | | | | | | | | | | | | | | | | | |
| | 粉末 (うち有効) | 48 | 22 | 4 | | 2 | | 1 | | | 2 | | | 4 | 1 | 2 | 1 | 1 | 4 | | | 13 | 13 |
| | (うち有効) | 20 | 7 | 1 | | | | | | 1 | | | 1 | | | 1 | 1 | 1 | 1 | | | 6 | 7 |
| 消火器小計 | 50 | 23 | 4 | | 2 | | 1 | 1 | | 2 | | | 4 | 1 | 2 | 1 | 1 | 4 | | | 13 | 14 | |
| 固定設備 | 屋内消火栓 (うち有効) | 1 | 1 | | | | | 1 | | | | | | | | | | | | | | | |
| | スプリンクラー (うち有効) | 1 | 1 | | | | | | | 1 | | | | | | | | | | | | | |
| | 水噴霧 (うち有効) | | | | | | | | | | | | | | | | | | | | | | |
| | 泡 (うち有効) | | | | | | | | | | | | | | | | | | | | | | |
| | 二酸化炭素 (うち有効) | | | | | | | | | | | | | | | | | | | | | | |
| | ハロゲン化物 (うち有効) | | | | | | | | | | | | | | | | | | | | | | |
| | 粉末 (うち有効) | | | | | | | | | | | | | | | | | | | | | | |
| | 屋外消火栓 (うち有効) | 2 | 1 | 1 | | | | | | | | | | | | | | | | | | | 1 |
| 動力消防ポンプ (うち有効) | | | | | | | | | | | | | | | | | | | | | | | |
| 固定設備小計 | 4 | 3 | 1 | | | | 1 | | | 1 | | | | | | | | | | | | 1 | |
| その他 | 水道・浴槽・汲み置き水 (うち有効) | 75 | 49 | 23 | 4 | 3 | | | | | | | 1 | 1 | 1 | | 2 | 2 | 12 | 3 | 4 | 19 | |
| | (うち有効) | 37 | 25 | 10 | 3 | 3 | | | | | | | 1 | 1 | 1 | | 1 | | 5 | 2 | 1 | 9 | |
| | 寝具・衣類等をかけた (うち有効) | 2 | 2 | 1 | | | | | | | | | | | | | | 1 | | | | | |
| | (うち有効) | 2 | 2 | 1 | | | | | | | | | | | | | | 1 | | | | | |
| | もみ消す (うち有効) | 10 | 1 | 1 | | | | | | | | | | | | | | | | | 2 | 3 | 4 |
| | (うち有効) | 2 | 1 | 1 | | | | | | | | | | | | | | | | | | | 1 |
| | その他 (うち有効) | 19 | 3 | 2 | | | | | | | | | | | | | | | | 1 | 4 | 2 | 10 |
| (うち有効) | 8 | 1 | 1 | | | | | | | | | | | | | | | | | 2 | 2 | 3 | |
| その他小計 | 106 | 55 | 27 | 4 | 3 | | | | | | | | 1 | 1 | 1 | | 2 | 3 | 13 | 9 | 9 | 33 | |
| 初期消火無し | 107 | 51 | 17 | 4 | 4 | 1 | | 3 | 3 | 2 | 1 | | | 2 | 4 | 2 | 1 | | 7 | 5 | 10 | 41 | |

第21表 出火時刻別, 月別出火件数

(平成30年中)

| 時刻別 月 別 | 計 | 0～ | 1～ | 2～ | 3～ | 4～ | 5～ | 6～ | 7～ | 8～ | 9～ | 10～ | 11～ | 12～ | 13～ | 14～ | 15～ | 16～ | 17～ | 18～ | 19～ | 20～ | 21～ | 22～ | 23～ | 不明 |
|------------|-----|----|----|----|----|----|----|----|----|----|----|-----|-----|-----|-----|-----|-----|-----|-----|-----|-----|-----|-----|-----|-----|----|
| 1 月 | 19 | | 1 | | 1 | 1 | | 2 | | 1 | 1 | 2 | | 1 | 1 | 1 | 1 | 2 | 2 | | 2 | | | | | |
| 2 月 | 28 | | | | 1 | | | | 1 | | 2 | 1 | 4 | 2 | 1 | 2 | 4 | 1 | | 2 | 2 | | 2 | | 1 | 2 |
| 3 月 | 29 | | 1 | | 3 | | 1 | 2 | 1 | | 1 | 1 | 1 | 1 | 1 | 3 | 5 | 3 | 2 | 1 | | | | | | 2 |
| 4 月 | 41 | | 3 | 1 | 2 | | | | | 5 | 3 | 2 | 3 | 5 | 2 | 2 | 3 | 1 | 1 | 2 | 2 | | 1 | | 1 | 2 |
| 5 月 | 15 | | | | | | | | 1 | | | 1 | | | 2 | 4 | | 3 | 2 | 1 | 1 | | | | | |
| 6 月 | 23 | | | 1 | | | | 1 | 1 | 2 | | 1 | | | 2 | 2 | 4 | 2 | 3 | 1 | | | 1 | 1 | | 1 |
| 7 月 | 24 | | | | 2 | | | 1 | | | 1 | 2 | 1 | 2 | | 2 | 2 | 1 | 1 | 2 | 2 | 1 | 2 | | | 2 |
| 8 月 | 34 | 1 | 1 | 1 | | | | | 1 | 1 | | 1 | 2 | 5 | 2 | 2 | 3 | 1 | 1 | 3 | 1 | | 1 | | 1 | 6 |
| 9 月 | 10 | | | | | | | | 1 | | 1 | | 1 | | | | | | 1 | | 1 | 2 | | 1 | | 2 |
| 10 月 | 14 | 1 | 1 | | | | | | | | | | 1 | 1 | 4 | 1 | | | 2 | | 1 | 1 | 1 | | | |
| 11 月 | 23 | 1 | | | | | 1 | 1 | 2 | 1 | | 2 | 1 | 1 | 1 | 1 | 1 | 1 | 1 | 1 | 2 | 2 | 2 | 1 | | |
| 12 月 | 15 | 1 | | | 1 | 1 | | | 2 | | | 1 | | 1 | | 1 | 2 | 2 | | | | | 2 | | 1 | |
| 計 | 275 | 4 | 7 | 3 | 10 | 2 | 2 | 7 | 10 | 10 | 9 | 14 | 14 | 19 | 16 | 21 | 25 | 17 | 16 | 13 | 14 | 6 | 12 | 3 | 6 | 15 |

第22表 主な火災調べ(平成30年中)

1 建物火災(損害額10,000千円以上のもの)

| 出火月日 | 出火時刻 | 鎮火時刻 | 出火場所 | 火元の業態 | 火元の用途 | 出火原因 | 焼損棟数 | り災世帯数 | り災人員 | 死者 | 負傷者 | 焼損床面積(m ²) | 損害額(千円) |
|--------|---------|-------|------|-----------------|------------------------------|--------------------|------|-------|------|----|-----|------------------------|---------|
| 2月23日 | 14:42 | 15:50 | 徳島市 | 配合飼料製造業 | 事務所 | 換気扇 | 0 | 0 | 0 | 0 | 0 | 130 | 19,079 |
| 1月10日 | 6:37 | 9:08 | 徳島市 | | 住宅 | 電気こたつ | 4 | 5 | 13 | 0 | 0 | 169 | 27,120 |
| 2月6日 | 19:35 | 21:44 | 徳島市 | 旅館;ホテル | 旅館, ホテル, 宿泊所, 下宿屋 | 放火 | 0 | 0 | 0 | 0 | 0 | 146 | 21,442 |
| 6月29日 | 17:35 | 20:45 | 小松島市 | | 住宅 | 不明 | 0 | 1 | 6 | 0 | 1 | 97 | 23,690 |
| 6月3日 | 15:55 | 17:44 | 阿南市 | | 住宅 | テーブルタップ | 0 | 1 | 2 | 0 | 0 | 99 | 12,855 |
| 8月22日 | 1:25 | 8:50 | 阿南市 | その他の有機化学工業製品製造業 | 工場 | 換気扇 | 0 | 0 | 0 | 0 | 0 | 925 | 54,358 |
| 1月18日 | 16:32 | 22:10 | 阿南市 | | | 不明 | 2 | 1 | 4 | 1 | 0 | 237 | 20,919 |
| 1月30日 | 19:18 | 9:14 | 阿南市 | 一般製材業 | 工場 | その他の火花(固体の衝撃摩擦による) | 0 | 0 | 0 | 0 | 0 | 454 | 49,835 |
| 1月16日 | 17:00 | 20:32 | 松茂町 | プラスチック製容器製造業 | 工場 | 不明 | 0 | 0 | 0 | 0 | 2 | 1485 | 236,909 |
| 2月10日 | 不明 | 8:04 | 北島町 | スポーツ用品小売業 | 店舗, 待合 | 不明 | 2 | 3 | 6 | 1 | 1 | 126 | 37,212 |
| 1月22日 | 3時(分不明) | 5:32 | 藍住町 | | 住宅 | 不明 | 3 | 4 | 11 | 0 | 1 | 142 | 14,757 |
| 12月13日 | 4:15 | 8:35 | 石井町 | | 住宅 | 器具付きコード | 2 | 2 | 5 | 0 | 0 | 272 | 58,243 |
| 4月30日 | 23:50 | 4:39 | 吉野川市 | | 住宅 | 不明 | 9 | 7 | 14 | 1 | 1 | 410 | 27,071 |
| 6月14日 | 15:50 | 19:02 | 吉野川市 | | 共同住宅 | 不明 | 0 | 6 | 10 | 0 | 0 | 103 | 20,605 |
| 6月10日 | 16:00 | 20:35 | 三好市 | 他に分類されない娯楽業 | 作業場, 変電所(配電場を含む。), 汽缶場, ポンプ場 | 煙突 | 0 | 1 | 10 | 0 | 0 | 21 | 20,745 |

2 林野火災(焼損面積200アール以上のもの)

| 出火月日 | 出火時刻 | 鎮火月日 | 鎮火時刻 | 出火場所 | 出火原因 | 焼損面積(a) | 損害額(千円) | 備考 |
|-------|-------|-------|-------|-----------|-------|---------|---------|----|
| 2月20日 | 15:00 | 2月20日 | 15:41 | 美馬市(旧美馬町) | 枯れ草焼き | 312 | 0 | |

