

令和元年度

市町村税務統計書

徳島県政策創造部地方創生局市町村課 編集

公益財団法人 徳島県市町村振興協会 発行

目 次

第 1	市町村税の収入状況（平成 3 1 年 3 月 3 1 日現在）	
1	市町村税収入状況の推移	3
2	税目別市町村税収入額の推移	6
3	平成 3 0 年度市町村税の徴収実績（税 目 別）	
	（1）県 計	8
	（2）市 計	10
	（3）町 村 計	12
4	平成 3 0 年度市町村税の徴収実績（市町村別）	
	（1）合 計	14
	（2）市町村民税	16
	（3）市町村民税（個人均等割）	18
	（4）市町村民税（所 得 割）	20
	（5）市町村民税（法人均等割）	22
	（6）市町村民税（法 人 税 割）	24
	（7）純固定資産税	26
	（8）固定資産税（土 地）	28
	（9）固定資産税（家 屋）	30
	（10）固定資産税（償 却 資 産）	32
	（11）軽自動車税	34
5	平成 3 0 年度市町村税・税目別決算額（4 (2)～(11)以外の税目）	36
6	市町村税・徴収実績の推移（市町村別）	
	（1）合 計	38
	（2）現年課税分	40
	（3）滞納繰越分	42
第 2	市町村民税（令和元年 7 月 1 日現在）	
1	市町村税の納税義務者数等の推移	46
2	総所得金額，所得控除額及び所得割額の推移	48
3	令和元年度課税状況調	
	（1）市町村民税の納税義務者数調	50
	（2）個人の市町村民税の納税義務者等に関する調	
	（イ）給与所得者	52

(ロ) 営業所得者	54
(ハ) 農業所得者	56
(ニ) その他の所得者	58
(ホ) 家屋敷等のみ	60
(ヘ) 合　　計	62

グラフ：令和元年度　個人市町村民税の所得種類別

納税義務者数及び税額構成	64
(3) 市町村民税の特別徴収義務者等に関する調	
(イ) 給与特徴に係る分	66
(ロ) 年金特徴に係る分	68
(4) 市町村民税所得割の課税標準額段階別納税義務者数調	70
(5) 市町村民税の所得割額に関する調	72
(6) 市町村民税の所得控除額に関する調	78
(7) 給与所得の収入金額等に関する調	81
(8) 市町村民税の所得控除等の人員に関する調	82
(9) 青色申告者及び事業専従者に関する調	86

第3 固定資産税（平成31年1月1日現在）

1 令和元年度固定資産概要調書総括表（納税義務者数）	90
2 令和元年度土地に関する概要調書	
(1) 田（介在分を除く）	92
(2) 畑（介在分を除く）	94
(3) 宅　地	96
(4) 山　林(介在分を除く)	104
(5) 合　計	106
(6) 最高価格	108
3 令和元年度家屋に関する概要調書	
(1) 棟　数	110
(2) 床面積	112
(3) 決定価格	114
(4) 単位当りの価格	116
4 新增分家屋の年別推移表	
(1) 木造家屋	118
(2) 非木造家屋	120
5 令和元年度償却資産に関する概要調書(決定価格及び課税標準額)	122

第4 軽自動車税（令和元年7月1日現在）

令和元年度軽自動車税に関する調

- (1) 賦課期日現在台数・・・・・・・・・・・・・・・・・・126
- (2) 非課税台数(官公署分)・・・・・・・・・・・・・・・・130
- (3) 課税免除及び減免台数・・・・・・・・・・・・・・・・134
- (4) 差引課税台数・・・・・・・・・・・・・・・・・・138
- (5) 調 定 額・・・・・・・・・・・・・・・・・・142

第5 諸 税

- 1 鉱産税に関する調（年度別推移）・・・・・・・・・・148
- 2 法定外普通税に関する調（平成30年度分）・・・・148
- 3 入湯税に関する調（平成30年度分）・・・・・・149

第6 市町村税の税率に関する調（平成31年4月1日現在）

- 1 令和元年度市町村税の税率に関する調・・・・・・・・152
- 2 超過税率適用団体一覧表・・・・・・・・・・・・・・・・154

第7 徴収に要する経費に関する調

平成30年度市町村税の徴収に要する経費に関する調・・・・・・・・156

第8 国民健康保険税（料）に関する調（平成31年3月31日現在）

- 1 平成30年度国民健康保険税(料)・・・・・・・・・・160
- 2 国民健康保険の加入者及び負担の状況
 - (1) 加入者の状況・・・・・・・・・・・・・・・・・・162
 - (2) 負担の状況・・・・・・・・・・・・・・・・・・168

第 1 市町村税の収入状況

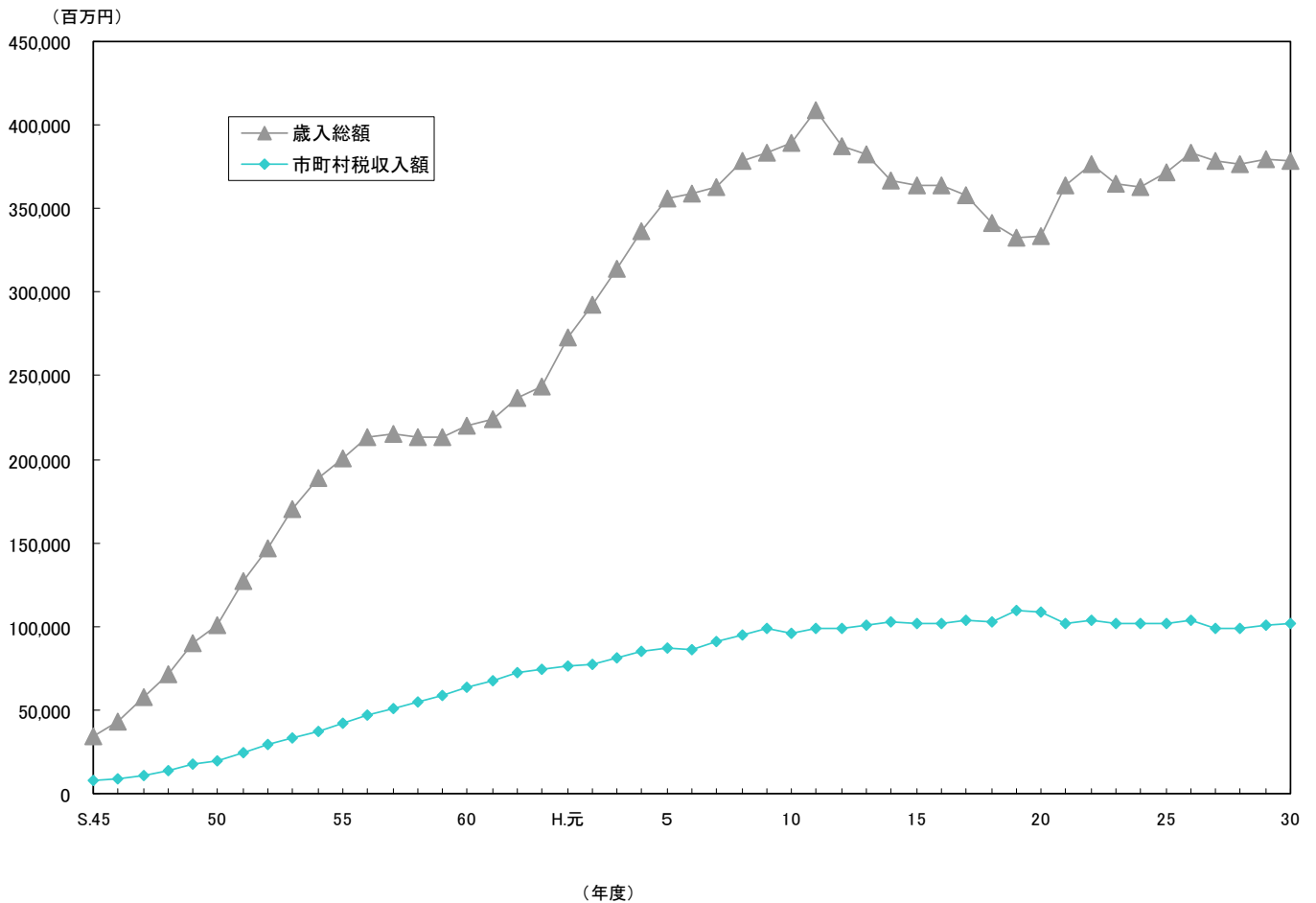
(平成 3 1 年 3 月 3 1 日現在)

1 市町村税収入状況の推移

(単位：千円，%)

年 度	歳 入 総 額 A	市 町 村 税		歳入総額に 占める割合 C/A	徴 収 率 C/B
		調 定 額 B	収 入 額 C		
5 4	189,060,480	39,008,324	37,548,520	19.9	96.3
5 5	201,026,565	44,003,624	42,148,905	21.0	95.8
5 6	212,824,182	49,000,355	46,783,993	22.0	95.5
5 7	215,448,682	53,285,009	50,634,423	23.5	95.0
5 8	213,138,864	58,288,688	55,248,794	25.9	94.8
5 9	212,925,713	62,002,252	58,334,702	27.4	94.1
6 0	220,073,849	67,355,046	63,398,991	28.8	94.1
6 1	224,027,865	72,001,688	67,731,051	30.2	94.1
6 2	237,226,238	76,658,922	72,205,097	30.4	94.2
6 3	243,506,430	79,154,036	74,604,476	30.6	94.3
元	272,572,153	80,641,919	76,025,641	27.9	94.3
2	292,407,492	82,172,449	77,273,450	26.4	94.0
3	313,537,422	86,206,967	80,963,364	25.8	93.9
4	336,772,597	90,526,767	84,853,765	25.2	93.7
5	356,194,895	92,731,970	86,767,893	24.4	93.6
6	359,486,633	91,715,157	85,884,873	23.9	93.6
7	363,406,052	97,690,916	91,446,288	25.2	93.6
8	378,138,499	101,892,868	95,178,586	25.2	93.4
9	383,625,234	106,041,959	98,764,283	25.7	93.1
1 0	389,418,491	103,846,656	96,046,077	24.7	92.5
1 1	408,707,726	107,488,770	98,970,851	24.2	92.1
1 2	387,011,346	107,342,941	98,481,038	25.4	91.7
1 3	382,143,413	109,932,763	100,834,484	26.4	91.7
1 4	366,966,966	112,116,195	102,460,435	27.9	91.4
1 5	363,450,627	111,535,543	101,416,266	27.9	90.9
1 6	363,864,710	112,402,938	102,086,765	28.1	90.8
1 7	358,228,904	113,593,456	103,895,269	29.0	91.5
1 8	340,948,910	112,330,300	103,135,639	30.2	91.8
1 9	332,777,882	118,701,528	109,408,124	32.9	92.2
2 0	333,913,182	118,182,347	108,922,480	32.6	92.2
2 1	363,522,920	111,428,487	102,186,641	28.1	91.7
2 2	376,713,193	113,348,882	104,063,790	27.6	91.8
2 3	365,239,025	111,248,455	102,199,535	28.0	91.9
2 4	362,656,778	110,325,894	101,553,139	28.0	92.0
2 5	371,736,616	109,787,945	101,587,026	27.3	92.5
2 6	383,503,074	111,747,682	104,164,358	27.2	93.2
2 7	378,736,616	105,805,354	99,092,166	26.2	93.7
2 8	376,622,071	105,097,572	99,212,538	26.3	94.4
2 9	380,043,291	105,931,280	100,677,321	26.5	95.0
3 0	378,627,995	106,057,400	101,738,548	26.9	95.9

歳入総額と市町村税収入額の推移

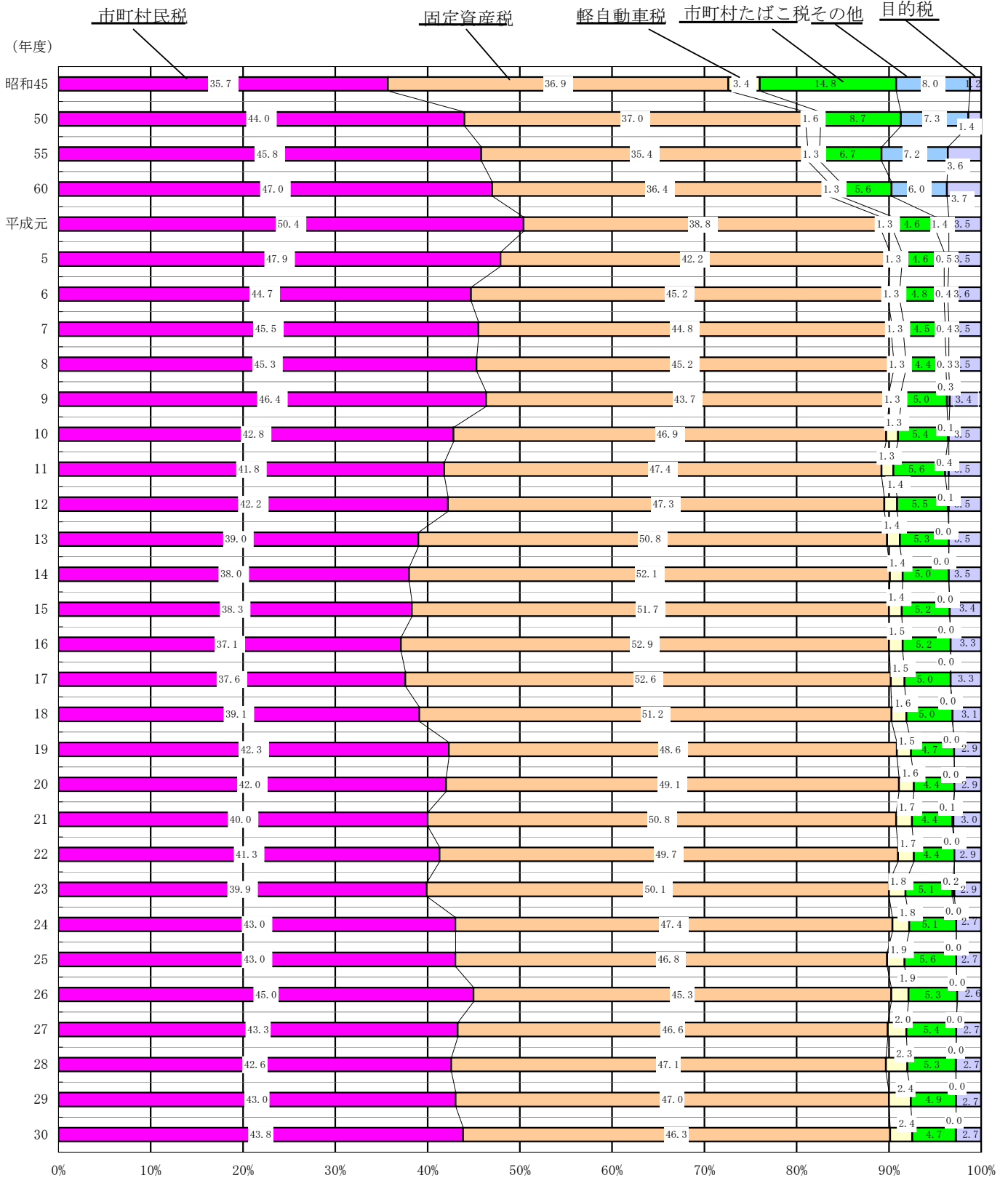


平成 30 年度の市町村税収入は、101,738,548 千円で前年度の 100,677,321 千円に比して 1,061,227 千円（対前年度伸び率+1.05%）の増であり、歳入総額については前年度対比 0.37%の減となっている。

徴収率については、95.9%で前年度の 95.0%に比して 0.9 ポイント増加したが、各市町村のなお一層の徴収努力が必要である。

税目別の構成で見ると、市町村民税 43.8%、固定資産税 46.3%であり、この主要 2 税で全体の 90.1%を占め、残りが市町村たばこ税、軽自動車税等で 9.9%となっている。

年次別市町村税の構成比推移



2 税目別市町村税収入額の推移

税目別 区分	26 年 度			27 年 度		
	収 入 額	伸び率	構成比	収 入 額	伸び率	構成比
普 通 税	101,465,041	102.6	97.4	96,423,339	95.0	97.3
法 定 普 通 税	101,465,041	102.6	97.4	96,423,339	95.0	97.3
市 町 村 民 税	46,864,274	107.2	45.0	42,883,018	91.5	43.3
個 人 均 等 割	1,181,268	116.2	1.1	1,182,001	100.1	1.2
所 得 割	31,356,051	99.6	30.1	31,728,619	101.2	32.0
法 人 均 等 割	2,248,628	100.9	2.2	2,235,916	99.4	2.3
法 人 税 割	12,078,327	134.0	11.6	7,736,482	64.1	7.8
固 定 資 産 税	47,163,463	99.3	45.3	46,186,146	97.9	46.6
純 固 定 資 産 税	46,714,931	99.3	44.8	45,721,738	97.9	46.1
土 地	15,709,791	96.7	15.1	15,422,301	98.2	15.6
家 屋	20,617,238	102.3	19.8	20,031,454	97.2	20.2
償 却 資 産	10,387,902	97.5	10.0	10,267,983	98.8	10.4
交 付 金	448,532	101.9	0.4	464,408	103.5	0.5
納 付 金	—	—	—	—	—	—
軽 自 動 車 税	1,945,778	102.3	1.9	2,001,432	102.9	2.0
市 町 村 た ば こ 税	5,487,293	95.7	5.3	5,348,849	97.5	5.4
鉱 産 税	1,933	100.7	0.0	1,594	82.5	0.0
特 別 土 地 保 有 税	2,300	70.9	0.0	2,300	100.0	0.0
法 定 外 普 通 税	0	0.0	0.0	0	0.0	0.0
目 的 税	2,699,317	99.1	2.6	2,668,827	98.9	2.7
入 湯 税	39,062	106.7	0.0	43,843	112.2	0.0
都 市 計 画 税	2,660,255	99.0	2.6	2,624,984	98.7	2.6
水 利 地 益 税	0	0.0	0.0	0	0.0	0.0
旧 法 に よ る 税	0	0.0	0.0	0	0.0	0.0
合 計	104,164,358	102.5	100.0	99,092,166	95.1	100.0

(単位：千円，%)

28 年 度			29 年 度			30 年 度		
収 入 額	伸び率	構成比	収 入 額	伸び率	構成比	収 入 額	伸び率	構成比
96,498,980	100.1	97.3	97,944,777	101.5	97.3	98,955,732	101.0	97.3
96,498,980	100.1	97.3	97,944,777	101.5	97.3	98,955,732	101.0	97.3
42,215,278	98.4	42.6	43,340,856	102.7	43.0	44,596,468	102.9	43.8
1,194,987	101.1	1.2	1,207,708	101.1	1.2	1,215,719	100.7	1.2
32,324,013	101.9	32.6	32,614,068	100.9	32.4	32,912,357	100.9	32.3
2,258,224	101.0	2.3	2,334,272	103.4	2.3	2,341,807	100.3	2.3
6,438,054	83.2	6.5	7,184,808	111.6	7.1	8,126,585	113.1	8.0
46,763,046	101.2	47.1	47,277,694	101.1	47.0	47,104,606	99.6	46.3
46,304,580	101.3	46.7	46,822,679	101.1	46.5	46,653,193	99.6	45.9
15,276,108	99.1	15.4	15,181,065	99.4	15.1	15,122,776	99.6	14.9
20,534,049	102.5	20.7	21,068,221	102.6	20.9	20,906,188	99.2	20.5
10,494,423	102.2	10.6	10,573,393	100.8	10.5	10,624,229	100.5	10.4
458,466	98.7	0.5	455,015	99.2	0.5	451,413	99.2	0.4
—	—	—	—	—	—	—	—	—
2,300,143	114.9	2.3	2,381,787	103.5	2.4	2,448,301	102.8	2.4
5,216,799	97.5	5.3	4,939,881	94.7	4.9	4,801,427	97.2	4.7
1,414	88.7	0.0	2,259	159.8	0.0	2,630	116.4	0.0
2,300	100.0	0.0	2,300	100.0	0.0	2,300	100.0	0.0
0	0.0	0.0	0	0.0	0.0	0	0.0	0.0
2,713,558	101.7	2.7	2,732,544	100.7	2.7	2,782,816	101.8	2.7
45,798	104.5	0.0	43,571	95.1	0.0	42,546	97.6	0.0
2,667,760	101.6	2.7	2,688,973	100.8	2.7	2,740,270	101.9	2.7
0	0.0	0.0	0	0.0	0.0	0	0.0	0.0
0	0.0	0.0	0	0.0	0.0	0	0.0	0.0
99,212,538	100.1	100.0	100,677,321	101.5	100.0	101,738,548	101.1	100.0

3 平成30年度市町村税の徴収実績（税目別）

(1) 県 計

区 分 税 目 別	調 定 済 額				
	現年課税分 A	滞納繰越分 B	合 計 C	標 準 税 率 超 過 調 定 額 D	Cのうち徴 収猶予に係 る調定済額
一 普 通 税	98,648,960	4,456,900	103,105,860	1,912,989	0
1 法 定 普 通 税	98,648,960	4,456,900	103,105,860	1,912,989	0
(1) 市 町 村 民 税	44,440,070	1,229,155	45,669,225	1,735,613	0
(ア) 個 人 均 等 割	1,210,172	38,378	1,248,550	0	0
(イ) 所 得 割	32,762,139	1,008,979	33,771,118	0	0
上記のうち退職所得分	312,304	0	312,304	0	0
(ウ) 法 人 均 等 割	2,343,439	62,046	2,405,485	261,614	0
(エ) 法 人 税 割	8,124,320	119,752	8,244,072	1,473,999	0
(2) 固 定 資 産 税	46,932,705	2,979,377	49,912,082	0	0
(ア) 純 固 定 資 産 税	46,481,292	2,979,377	49,460,669	0	0
(i) 土 地	15,053,968	1,085,520	16,139,488	0	0
(ii) 家 屋	20,823,376	1,482,008	22,305,384	0	0
(iii) 償 却 資 産	10,603,948	411,849	11,015,797	0	0
(イ) 交 付 金	451,413	0	451,413	0	0
(3) 軽 自 動 車 税	2,472,128	214,639	2,686,767	177,376	0
(4) 市 町 村 た ば こ 税	4,801,427	0	4,801,427	0	0
(5) 鉱 産 税	2,630	0	2,630	0	0
(6) 特 別 土 地 保 有 税	0	33,729	33,729	0	0
(ア) 保 有 分	0	30,221	30,221	0	0
(イ) 取 得 分	0	3,508	3,508	0	0
(ウ) 遊 休 土 地 分	0	0	0	0	0
2 法 定 外 普 通 税	0	0	0	0	0
二 目 的 税	2,732,279	219,261	2,951,540	0	0
1 入 湯 税	42,590	0	42,590	0	0
2 事 業 所 税	0	0	0	0	0
3 都 市 計 画 税	2,689,689	219,261	2,908,950	0	0
(1) 土 地	1,339,722	109,082	1,448,804	0	0
(2) 家 屋	1,349,967	110,179	1,460,146	0	0
4 水 利 地 益 税	0	0	0	0	0
5 共 同 施 設 税	0	0	0	0	0
6 宅 地 開 発 税	0	0	0	0	0
7 法 定 外 目 的 税	0	0	0	0	0
三 旧 法 に よ る 税	0	0	0	0	0
合 計 (一～三)	101,381,239	4,676,161	106,057,400	1,912,989	0
国 民 健 康 保 険 税	8,455,408	1,553,845	10,009,253	0	0
国 民 健 康 保 険 料	6,194,014	1,423,911	7,617,925	0	0

(単位：千円，%)

収 入 済 額				徴 収 率			
現年課税分 E	滞納繰越分 F	合 計 G	標準税率超 過収入済額 H	E/A	F/B	G/C	前年度にお ける徴収率
97,669,358	1,286,374	98,955,732	1,896,358	99.0	28.9	96.0	95.1
97,669,358	1,286,374	98,955,732	1,896,358	99.0	28.9	96.0	95.1
44,104,660	491,808	44,596,468	1,730,895	99.2	40.0	97.7	97.0
1,199,073	16,646	1,215,719	0	99.1	43.4	97.4	96.6
32,461,641	450,716	32,912,357	0	99.1	44.7	97.5	96.7
312,304	0	312,304	0	100.0	0.0	100.0	100.0
2,331,676	10,131	2,341,807	260,334	99.5	16.3	97.4	97.0
8,112,270	14,315	8,126,585	1,470,561	99.9	12.0	98.6	98.2
46,360,387	744,219	47,104,606	0	98.8	25.0	94.4	93.3
45,908,974	744,219	46,653,193	0	98.8	25.0	94.3	93.3
14,849,986	272,790	15,122,776	0	98.6	25.1	93.7	92.5
20,540,053	366,135	20,906,188	0	98.6	24.7	93.7	92.6
10,518,935	105,294	10,624,229	0	99.2	25.6	96.4	95.9
451,413	0	451,413	0	100.0	0.0	100.0	100.0
2,400,254	48,047	2,448,301	165,463	97.1	22.4	91.1	90.8
4,801,427	0	4,801,427	0	100.0	0.0	100.0	100.0
2,630	0	2,630	0	100.0	0.0	100.0	100.0
0	2,300	2,300	0	0.0	6.8	6.8	6.4
0	2,061	2,061	0	0.0	6.8	6.8	6.4
0	239	239	0	0.0	6.8	6.8	6.4
0	0	0	0	0.0	0.0	0.0	0.0
0	0	0	0	0.0	0.0	0.0	0.0
2,722,028	60,788	2,782,816	0	99.6	27.7	94.3	91.9
42,546	0	42,546	0	99.9	0.0	99.9	100.0
0	0	0	0	0.0	0.0	0.0	0.0
2,679,482	60,788	2,740,270	0	99.6	27.7	94.2	91.8
1,334,635	30,244	1,364,879	0	99.6	27.7	94.2	91.8
1,344,847	30,544	1,375,391	0	99.6	27.7	94.2	91.8
0	0	0	0	0.0	0.0	0.0	0.0
0	0	0	0	0.0	0.0	0.0	0.0
0	0	0	0	0.0	0.0	0.0	0.0
0	0	0	0	0.0	0.0	0.0	0.0
0	0	0	0	0.0	0.0	0.0	0.0
100,391,386	1,347,162	101,738,548	1,896,358	99.0	28.8	95.9	95.0
8,052,057	373,993	8,426,050	0	95.2	24.1	84.2	83.7
5,655,560	388,167	6,043,727	0	91.3	27.3	79.3	73.1

3 平成30年度市町村税の徴収実績（税目別）

(2) 市 計

税目別 区 分	調 定 済 額				
	現年課税分 A	滞納繰越分 B	合 計 C	標準税率 超過調定額 D	Cのうち徴 収猶予に係 る調定済額
一 普 通 税	77,365,452	3,726,669	81,092,121	1,747,228	0
1 法 定 普 通 税	77,365,452	3,726,669	81,092,121	1,747,228	0
(1) 市 町 村 民 税	35,103,825	1,016,468	36,120,293	1,569,852	0
(ア) 個 人 均 等 割	898,946	29,961	928,907	0	0
(イ) 所 得 割	25,307,836	823,022	26,130,858	0	0
上記のうち退職所得分	253,995	0	253,995	0	0
(ウ) 法 人 均 等 割	1,849,766	47,820	1,897,586	261,614	0
(エ) 法 人 税 割	7,047,277	115,665	7,162,942	1,308,238	0
(2) 固 定 資 産 税	36,852,484	2,511,745	39,364,229	0	0
(ア) 純 固 定 資 産 税	36,622,301	2,511,745	39,134,046	0	0
(i) 土 地	11,899,886	928,799	12,828,685	0	0
(ii) 家 屋	16,283,110	1,234,411	17,517,521	0	0
(iii) 償 却 資 産	8,439,305	348,535	8,787,840	0	0
(イ) 交 付 金	230,183	0	230,183	0	0
(3) 軽 自 動 車 税	1,804,146	164,727	1,968,873	177,376	0
(4) 市 町 村 た ば こ 税	3,604,921	0	3,604,921	0	0
(5) 鉱 産 税	76	0	76	0	0
(6) 特 別 土 地 保 有 税	0	33,729	33,729	0	0
(ア) 保 有 分	0	30,221	30,221	0	0
(イ) 取 得 分	0	3,508	3,508	0	0
(ウ) 遊 休 土 地 分	0	0	0	0	0
2 法 定 外 普 通 税	0	0	0	0	0
二 目 的 税	2,687,864	218,823	2,906,687	0	0
1 入 湯 税	38,006	0	38,006	0	0
2 事 業 所 税	0	0	0	0	0
3 都 市 計 画 税	2,649,858	218,823	2,868,681	0	0
(1) 土 地	1,318,059	108,844	1,426,903	0	0
(2) 家 屋	1,331,799	109,979	1,441,778	0	0
4 水 利 地 益 税	0	0	0	0	0
5 共 同 施 設 税	0	0	0	0	0
6 宅 地 開 発 税	0	0	0	0	0
7 法 定 外 目 的 税	0	0	0	0	0
三 旧 法 に よ る 税	0	0	0	0	0
合 計 (一 ~ 三)	80,053,316	3,945,492	83,998,808	1,747,228	0
国 民 健 康 保 険 税	4,714,670	842,170	5,556,840	0	0
国 民 健 康 保 険 料	6,194,014	1,423,911	7,617,925	0	0

(単位：千円,%)

収 入 済 額				徴 収 率			
現年課税分 E	滞納繰越分 F	合 計 G	標準税率超 過収入済額 H	E/A	F/B	G/C	前年度にお ける徴収率
76,606,611	1,054,811	77,661,422	1,730,722	99.0	28.3	95.8	94.8
76,606,611	1,054,811	77,661,422	1,730,722	99.0	28.3	95.8	94.8
34,842,571	397,600	35,240,171	1,565,259	99.3	39.1	97.6	96.8
890,848	12,840	903,688	0	99.1	42.9	97.3	96.5
25,074,995	363,658	25,438,653	0	99.1	44.2	97.4	96.5
253,995	0	253,995	0	100.0	0.0	100.0	100.0
1,840,727	7,255	1,847,982	260,334	99.5	15.2	97.4	97.0
7,036,001	13,847	7,049,848	1,304,925	99.8	12.0	98.4	98.0
36,409,285	619,340	37,028,625	0	98.8	24.7	94.1	92.9
36,179,102	619,340	36,798,442	0	98.8	24.7	94.0	92.8
11,740,122	229,771	11,969,893	0	98.7	24.7	93.3	91.9
16,067,446	303,222	16,370,668	0	98.7	24.6	93.5	92.1
8,371,534	86,347	8,457,881	0	99.2	24.8	96.2	95.6
230,183	0	230,183	0	100.0	0.0	100.0	100.0
1,749,758	35,571	1,785,329	165,463	97.0	21.6	90.7	90.4
3,604,921	0	3,604,921	0	100.0	0.0	100.0	100.0
76	0	76	0	100.0	0.0	100.0	100.0
0	2,300	2,300	0	0.0	6.8	6.8	6.4
0	2,061	2,061	0	0.0	6.8	6.8	6.4
0	239	239	0	0.0	6.8	6.8	6.4
0	0	0	0	0.0	0.0	0.0	0.0
0	0	0	0	0.0	0.0	0.0	0.0
2,677,870	60,625	2,738,495	0	99.6	27.7	94.2	91.8
38,006	0	38,006	0	100.0	0.0	100.0	100.0
0	0	0	0	0.0	0.0	0.0	0.0
2,639,864	60,625	2,700,489	0	99.6	27.7	94.1	91.7
1,313,088	30,155	1,343,243	0	99.6	27.7	94.1	91.7
1,326,776	30,470	1,357,246	0	99.6	27.7	94.1	91.7
0	0	0	0	0.0	0.0	0.0	0.0
0	0	0	0	0.0	0.0	0.0	0.0
0	0	0	0	0.0	0.0	0.0	0.0
0	0	0	0	0.0	0.0	0.0	0.0
0	0	0	0	0.0	0.0	0.0	0.0
79,284,481	1,115,436	80,399,917	1,730,722	99.0	28.3	95.7	94.7
4,488,133	204,472	4,692,605	0	95.2	24.3	84.4	84.0
5,655,560	388,167	6,043,727	0	91.3	27.3	79.3	73.1

3 平成30年度市町村税の徴収実績（税目別）

(3) 町村計

区 分 税 目 別	調 定 済 額				
	現年課税分 A	滞納繰越分 B	合 計 C	標 準 税 率 超 過 調 定 額 D	Cのうち徴 収猶予に係 る調定済額
一 普 通 税	21,283,508	730,231	22,013,739	165,761	0
1 法 定 普 通 税	21,283,508	730,231	22,013,739	165,761	0
(1) 市 町 村 民 税	9,336,245	212,687	9,548,932	165,761	0
(ア) 個 人 均 等 割	311,226	8,417	319,643	0	0
(イ) 所 得 割	7,454,303	185,957	7,640,260	0	0
上記のうち退職所得分	58,309	0	58,309	0	0
(ウ) 法 人 均 等 割	493,673	14,226	507,899	0	0
(エ) 法 人 税 割	1,077,043	4,087	1,081,130	165,761	0
(2) 固 定 資 産 税	10,080,221	467,632	10,547,853	0	0
(ア) 純 固 定 資 産 税	9,858,991	467,632	10,326,623	0	0
(イ) 土 地	3,154,082	156,721	3,310,803	0	0
(ii) 家 屋	4,540,266	247,597	4,787,863	0	0
(iii) 償 却 資 産	2,164,643	63,314	2,227,957	0	0
(イ) 交 付 金	221,230	0	221,230	0	0
(3) 軽 自 動 車 税	667,982	49,912	717,894	0	0
(4) 市 町 村 た ば こ 税	1,196,506	0	1,196,506	0	0
(5) 鉱 産 税	2,554	0	2,554	0	0
(6) 特 別 土 地 保 有 税	0	0	0	0	0
(ア) 保 有 分	0	0	0	0	0
(イ) 取 得 分	0	0	0	0	0
(ウ) 遊 休 土 地 分	0	0	0	0	0
2 法 定 外 普 通 税	0	0	0	0	0
二 目 的 税	44,415	438	44,853	0	0
1 入 湯 税	4,584	0	4,584	0	0
2 事 業 所 税	0	0	0	0	0
3 都 市 計 画 税	39,831	438	40,269	0	0
(1) 土 地	21,663	238	21,901	0	0
(2) 家 屋	18,168	200	18,368	0	0
4 水 利 地 益 税	0	0	0	0	0
5 共 同 施 設 税	0	0	0	0	0
6 宅 地 開 発 税	0	0	0	0	0
7 法 定 外 目 的 税	0	0	0	0	0
三 旧 法 に よ る 税	0	0	0	0	0
合 計 (一 ~ 三)	21,327,923	730,669	22,058,592	165,761	0
国 民 健 康 保 険 税	3,740,738	711,675	4,452,413	0	0
国 民 健 康 保 険 料	0	0	0	0	0

(単位：千円, %)

収 入 済 額				徴 収 率			
現年課税分 E	滞納繰越分 F	合 計 G	標準税率超 過収入済額 H	E/A	F/B	G/C	前年度にお ける徴収率
21,062,747	231,563	21,294,310	165,636	99.0	31.7	96.7	96.3
21,062,747	231,563	21,294,310	165,636	99.0	31.7	96.7	96.3
9,262,089	94,208	9,356,297	165,636	99.2	44.3	98.0	97.5
308,225	3,806	312,031	0	99.0	45.2	97.6	97.0
7,386,646	87,058	7,473,704	0	99.1	46.8	97.8	97.3
58,309	0	58,309	0	100.0	0.0	100.0	100.0
490,949	2,876	493,825	0	99.4	20.2	97.2	97.0
1,076,269	468	1,076,737	165,636	99.9	11.5	99.6	99.6
9,951,102	124,879	10,075,981	0	98.7	26.7	95.5	95.0
9,729,872	124,879	9,854,751	0	98.7	26.7	95.4	94.9
3,109,864	43,019	3,152,883	0	98.6	27.4	95.2	94.6
4,472,607	62,913	4,535,520	0	98.5	25.4	94.7	94.1
2,147,401	18,947	2,166,348	0	99.2	29.9	97.2	96.8
221,230	0	221,230	0	100.0	0.0	100.0	100.0
650,496	12,476	662,972	0	97.4	25.0	92.3	91.8
1,196,506	0	1,196,506	0	100.0	0.0	100.0	100.0
2,554	0	2,554	0	100.0	0.0	100.0	100.0
0	0	0	0	0.0	0.0	0.0	0.0
0	0	0	0	0.0	0.0	0.0	0.0
0	0	0	0	0.0	0.0	0.0	0.0
0	0	0	0	0.0	0.0	0.0	0.0
0	0	0	0	0.0	0.0	0.0	0.0
44,158	163	44,321	0	99.4	37.2	98.8	99.0
4,540	0	4,540		99.0	0.0	99.0	100.0
0	0	0		0.0	0.0	0.0	0.0
39,618	163	39,781	0	99.5	37.2	98.8	98.8
21,547	89	21,636	0	99.5	37.4	98.8	98.8
18,071	74	18,145	0	99.5	37.0	98.8	98.8
0	0	0	0	0.0	0.0	0.0	0.0
0	0	0	0	0.0	0.0	0.0	0.0
0	0	0	0	0.0	0.0	0.0	0.0
0	0	0	0	0.0	0.0	0.0	0.0
0	0	0	0	0.0	0.0	0.0	0.0
21,106,905	231,726	21,338,631	165,636	99.0	31.7	96.7	96.3
3,563,924	169,521	3,733,445	0	95.3	23.8	83.9	83.4
0	0	0	0	0.0	0.0	0.0	0.0

4 平成30年度市町村税の徴収実績（市町村別）

(1) 合 計

市町村名	調 定 済 額				収 入	
	現年課税分 (A)	滞納繰越分 (B)	合 計 (C)	標準税率 超過調定分 (D)	現年課税分 (E)	滞納繰越分 (F)
徳 島 市	40,829,910	2,110,253	42,940,163	958,794	40,484,142	702,576
鳴 門 市	7,518,978	300,594	7,819,572	259,365	7,459,338	91,441
小 松 島 市	4,441,031	210,152	4,651,183	67,779	4,384,159	53,600
阿 南 市	13,991,030	660,429	14,651,459	376,997	13,876,510	109,622
吉 野 川 市	4,063,278	190,805	4,254,083	28,413	3,998,440	49,598
阿 波 市	3,609,346	246,974	3,856,320	21,361	3,535,622	54,966
美 馬 市	2,979,711	103,205	3,082,916	34,519	2,949,901	28,900
三 好 市	2,620,032	123,080	2,743,112	0	2,596,369	24,733
勝 浦 町	506,386	14,221	520,607	0	498,216	4,575
上 勝 町	127,775	2,613	130,388	0	127,186	699
佐那河内村	190,860	2,437	193,297	0	189,997	958
石 井 町	2,617,537	110,979	2,728,516	15,829	2,579,027	39,403
神 山 町	475,904	24,841	500,745	0	471,717	2,347
那 賀 町	982,289	25,528	1,007,817	0	976,045	5,228
牟 岐 町	309,761	16,268	326,029	0	303,833	4,989
美 波 町	504,359	26,421	530,780	0	497,258	7,793
海 陽 町	740,561	46,064	786,625	0	725,621	11,956
松 茂 町	2,654,007	40,922	2,694,929	28,412	2,637,182	14,718
北 島 町	3,256,401	40,704	3,297,105	59,201	3,236,892	15,279
藍 住 町	4,158,032	99,771	4,257,803	32,888	4,123,715	54,260
板 野 町	1,553,650	138,353	1,692,003	22,366	1,529,136	30,887
上 板 町	1,180,536	68,790	1,249,326	7,065	1,161,937	18,284
つ る ぎ 町	771,160	32,881	804,041	0	759,259	10,045
東みよし町	1,298,705	39,876	1,338,581	0	1,289,884	10,305
市 計	80,053,316	3,945,492	83,998,808	1,747,228	79,284,481	1,115,436
町 村 計	21,327,923	730,669	22,058,592	165,761	21,106,905	231,726
合 計	101,381,239	4,676,161	106,057,400	1,912,989	100,391,386	1,347,162

(単位:千円,%)

済 額		徴 収 率				市町村名
合 計 (G)	標準税率超 過収入済額 (H)	(E)/(A)	(F)/(B)	(G)/(C)	前年度にお ける徴収率	
41,186,718	954,582	99.2	33.3	95.9	94.5	徳 島 市
7,550,779	247,940	99.2	30.4	96.6	95.5	鳴 門 市
4,437,759	67,246	98.7	25.5	95.4	95.0	小 松 島 市
13,986,132	376,689	99.2	16.6	95.5	95.0	阿 南 市
4,048,038	28,385	98.4	26.0	95.2	94.7	吉 野 川 市
3,590,588	21,361	98.0	22.3	93.1	92.9	阿 波 市
2,978,801	34,519	99.0	28.0	96.6	96.3	美 馬 市
2,621,102	0	99.1	20.1	95.6	95.0	三 好 市
502,791	0	98.4	32.2	96.6	97.1	勝 浦 町
127,885	0	99.5	26.8	98.1	98.1	上 勝 町
190,955	0	99.5	39.3	98.8	98.7	佐那河内村
2,618,430	15,782	98.5	35.5	96.0	95.6	石 井 町
474,064	0	99.1	9.4	94.7	94.6	神 山 町
981,273	0	99.4	20.5	97.4	97.3	那 賀 町
308,822	0	98.1	30.7	94.7	94.5	牟 岐 町
505,051	0	98.6	29.5	95.2	93.9	美 波 町
737,577	0	98.0	26.0	93.8	93.1	海 陽 町
2,651,900	28,407	99.4	36.0	98.4	98.5	松 茂 町
3,252,171	59,201	99.4	37.5	98.6	98.7	北 島 町
4,177,975	32,822	99.2	54.4	98.1	97.2	藍 住 町
1,560,023	22,366	98.4	22.3	92.2	90.4	板 野 町
1,180,221	7,058	98.4	26.6	94.5	93.8	上 板 町
769,304	0	98.5	30.5	95.7	95.6	つ る ぎ 町
1,300,189	0	99.3	25.8	97.1	96.8	東みよし町
80,399,917	1,730,722	99.0	28.3	95.7	94.7	市 計
21,338,631	165,636	99.0	31.7	96.7	96.3	町 村 計
101,738,548	1,896,358	99.0	28.8	95.9	95.0	合 計

4 平成30年度市町村税の徴収実績（市町村別）

(2) 市町村民税

市町村名	調 定 済 額				収 入	
	現年課税分 (A)	滞納繰越分 (B)	合 計 (C)	標準税率 超過調定分 (D)	現年課税分 (E)	滞納繰越分 (F)
徳 島 市	18,651,707	513,918	19,165,625	900,720	18,521,380	245,600
鳴 門 市	3,345,821	56,930	3,402,751	150,929	3,330,315	36,750
小 松 島 市	1,961,467	61,405	2,022,872	56,913	1,939,489	20,191
阿 南 市	5,611,963	209,571	5,821,534	376,997	5,572,185	38,514
吉 野 川 市	1,733,496	51,965	1,785,461	28,413	1,714,233	18,647
阿 波 市	1,436,789	56,893	1,493,682	21,361	1,417,074	16,882
美 馬 市	1,293,173	24,683	1,317,856	34,519	1,284,708	9,483
三 好 市	1,069,409	41,103	1,110,512	0	1,063,187	11,533
勝 浦 町	206,014	3,462	209,476	0	202,286	1,277
上 勝 町	45,087	1,118	46,205	0	44,761	238
佐那河内村	82,155	819	82,974	0	81,959	309
石 井 町	1,216,964	32,560	1,249,524	15,829	1,203,757	13,539
神 山 町	150,350	1,755	152,105	0	149,186	633
那 賀 町	386,834	6,428	393,262	0	384,930	2,268
牟 岐 町	134,720	5,881	140,601	0	132,827	2,587
美 波 町	225,830	8,054	233,884	0	222,515	3,480
海 陽 町	304,841	8,289	313,130	0	299,951	3,875
松 茂 町	1,006,974	12,602	1,019,576	28,412	1,000,578	7,288
北 島 町	1,566,181	17,773	1,583,954	59,201	1,558,061	7,461
藍 住 町	1,937,485	39,554	1,977,039	32,888	1,930,892	22,147
板 野 町	678,345	35,083	713,428	22,366	670,591	15,158
上 板 町	493,785	18,234	512,019	7,065	488,173	5,853
つ る ぎ 町	321,059	9,540	330,599	0	315,211	4,215
東みよし町	579,621	11,535	591,156	0	576,411	3,880
市 計	35,103,825	1,016,468	36,120,293	1,569,852	34,842,571	397,600
町 村 計	9,336,245	212,687	9,548,932	165,761	9,262,089	94,208
合 計	44,440,070	1,229,155	45,669,225	1,735,613	44,104,660	491,808

(単位:千円, %)

済 額		徴 収 率				市町村名
合 計 (G)	標準税率超 過収入済額 (H)	(E)/(A)	(F)/(B)	(G)/(C)	前年度にお ける徴収率	
18,766,980	898,018	99.3	47.8	97.9	96.9	徳 島 市
3,367,065	149,570	99.5	64.6	99.0	98.1	鳴 門 市
1,959,680	56,717	98.9	32.9	96.9	96.7	小 松 島 市
5,610,699	376,689	99.3	18.4	96.4	95.9	阿 南 市
1,732,880	28,385	98.9	35.9	97.1	96.5	吉 野 川 市
1,433,956	21,361	98.6	29.7	96.0	96.0	阿 波 市
1,294,191	34,519	99.3	38.4	98.2	98.0	美 馬 市
1,074,720	0	99.4	28.1	96.8	96.2	三 好 市
203,563	0	98.2	36.9	97.2	98.2	勝 浦 町
44,999	0	99.3	21.3	97.4	97.7	上 勝 町
82,268	0	99.8	37.7	99.1	99.0	佐那河内村
1,217,296	15,782	98.9	41.6	97.4	97.2	石 井 町
149,819	0	99.2	36.1	98.5	99.0	神 山 町
387,198	0	99.5	35.3	98.5	98.5	那 賀 町
135,414	0	98.6	44.0	96.3	95.6	牟 岐 町
225,995	0	98.5	43.2	96.6	96.1	美 波 町
303,826	0	98.4	46.7	97.0	97.2	海 陽 町
1,007,866	28,407	99.4	57.8	98.9	98.8	松 茂 町
1,565,522	59,201	99.5	42.0	98.8	98.8	北 島 町
1,953,039	32,822	99.7	56.0	98.8	97.6	藍 住 町
685,749	22,366	98.9	43.2	96.1	94.4	板 野 町
494,026	7,058	98.9	32.1	96.5	96.0	上 板 町
319,426	0	98.2	44.2	96.6	97.1	つ る ぎ 町
580,291	0	99.4	33.6	98.2	97.9	東みよし町
35,240,171	1,565,259	99.3	39.1	97.6	96.8	市 計
9,356,297	165,636	99.2	44.3	98.0	97.5	町 村 計
44,596,468	1,730,895	99.2	40.0	97.7	97.0	合 計

4 平成30年度市町村税の徴収実績（市町村別）

(3) 市町村民税（個人均等割）

市町村名	調 定 済 額				収 入	
	現年課税分 (A)	滞納繰越分 (B)	合 計 (C)	標準税率 超過調定分 (D)	現年課税分 (E)	滞納繰越分 (F)
徳 島 市	422,065	11,657	433,722	0	418,510	7,050
鳴 門 市	97,325	1,828	99,153	0	96,786	1,280
小 松 島 市	63,994	2,236	66,230	0	63,186	716
阿 南 市	120,834	6,840	127,674	0	119,455	1,270
吉 野 川 市	65,664	2,170	67,834	0	64,878	779
阿 波 市	48,886	2,215	51,101	0	48,405	771
美 馬 市	39,596	835	40,431	0	39,276	351
三 好 市	40,582	2,180	42,762	0	40,352	623
勝 浦 町	8,441	210	8,651	0	8,294	85
上 勝 町	2,128	60	2,188	0	2,110	13
佐那河内村	3,776	39	3,815	0	3,770	24
石 井 町	42,950	1,048	43,998	0	42,442	524
神 山 町	7,493	80	7,573	0	7,427	35
那 賀 町	12,716	257	12,973	0	12,604	96
牟 岐 町	6,199	277	6,476	0	6,090	161
美 波 町	10,273	386	10,659	0	10,111	188
海 陽 町	13,937	639	14,576	0	13,699	171
松 茂 町	26,232	386	26,618	0	26,024	241
北 島 町	39,841	580	40,421	0	39,574	246
藍 住 町	59,722	1,283	61,005	0	59,529	768
板 野 町	21,986	1,531	23,517	0	21,668	671
上 板 町	18,853	767	19,620	0	18,613	255
つ る ぎ 町	12,988	385	13,373	0	12,722	153
東みよし町	23,691	489	24,180	0	23,548	175
市 計	898,946	29,961	928,907	0	890,848	12,840
町 村 計	311,226	8,417	319,643	0	308,225	3,806
合 計	1,210,172	38,378	1,248,550	0	1,199,073	16,646

(単位:千円,%)

濟 額		徴 収 率				市町村名
合 計 (G)	標準税率超 過収入済額 (H)	(E)/(A)	(F)/(B)	(G)/(C)	前年度にお ける徴収率	
425,560	0	99.2	60.5	98.1	97.0	徳 島 市
98,066	0	99.4	70.0	98.9	97.9	鳴 門 市
63,902	0	98.7	32.0	96.5	96.2	小 松 島 市
120,725	0	98.9	18.6	94.6	94.2	阿 南 市
65,657	0	98.8	35.9	96.8	96.4	吉 野 川 市
49,176	0	99.0	34.8	96.2	96.3	阿 波 市
39,627	0	99.2	42.0	98.0	97.8	美 馬 市
40,975	0	99.4	28.6	95.8	95.0	三 好 市
8,379	0	98.3	40.5	96.9	97.2	勝 浦 町
2,123	0	99.2	21.7	97.0	97.3	上 勝 町
3,794	0	99.8	61.5	99.4	99.0	佐 那 河 内 村
42,966	0	98.8	50.0	97.7	97.5	石 井 町
7,462	0	99.1	43.8	98.5	99.0	神 山 町
12,700	0	99.1	37.4	97.9	97.9	那 賀 町
6,251	0	98.2	58.1	96.5	93.0	牟 岐 町
10,299	0	98.4	48.7	96.6	96.2	美 波 町
13,870	0	98.3	26.8	95.2	95.2	海 陽 町
26,265	0	99.2	62.4	98.7	98.5	松 茂 町
39,820	0	99.3	42.4	98.5	98.5	北 島 町
60,297	0	99.7	59.9	98.8	97.5	藍 住 町
22,339	0	98.6	43.8	95.0	92.4	板 野 町
18,868	0	98.7	33.2	96.2	95.7	上 板 町
12,875	0	98.0	39.7	96.3	97.1	つ る ぎ 町
23,723	0	99.4	35.8	98.1	97.8	東 み よ し 町
903,688	0	99.1	42.9	97.3	96.5	市 計
312,031	0	99.0	45.2	97.6	97.0	町 村 計
1,215,719	0	99.1	43.4	97.4	96.6	合 計

4 平成30年度市町村税の徴収実績（市町村別）

(4) 市町村民税（所得割）

市町村名	調 定 済 額				収 入	
	現年課税分 (A)	滞納繰越分 (B)	合 計 (C)	標準税率 超過調定分 (D)	現年課税分 (E)	滞納繰越分 (F)
徳島市	13,517,786	374,969	13,892,755	0	13,403,932	226,778
鳴門市	2,470,999	46,135	2,517,134	0	2,457,315	32,298
小松島市	1,593,329	55,660	1,648,989	0	1,573,329	17,820
阿南市	3,201,883	189,166	3,391,049	0	3,165,355	35,118
吉野川市	1,432,515	47,329	1,479,844	0	1,415,380	16,982
阿波市	1,215,531	51,609	1,267,140	0	1,196,853	15,194
美馬市	1,010,536	21,102	1,031,638	0	1,002,453	8,882
三好市	865,257	37,052	902,309	0	860,378	10,586
勝浦町	170,950	2,942	173,892	0	167,614	1,192
上勝町	37,482	1,058	38,540	0	37,174	225
佐那河内村	66,281	780	67,061	0	66,091	285
石井町	1,031,843	25,179	1,057,022	0	1,019,629	12,599
神山町	125,019	1,335	126,354	0	124,021	593
那賀町	280,253	5,671	285,924	0	278,655	2,122
牟岐町	113,258	5,504	118,762	0	111,575	2,376
美波町	195,734	7,125	202,859	0	192,634	3,192
海陽町	251,316	7,340	258,656	0	246,664	3,444
松茂町	739,221	10,873	750,094	0	733,354	6,783
北島町	1,150,705	16,757	1,167,462	0	1,142,998	7,108
藍住町	1,619,232	34,526	1,653,758	0	1,614,037	20,684
板野町	501,490	32,485	533,975	0	494,246	14,237
上板町	409,640	16,279	425,919	0	404,452	5,418
つるぎ町	261,118	7,763	268,881	0	255,757	3,095
東みよし町	500,761	10,340	511,101	0	497,745	3,705
市 計	25,307,836	823,022	26,130,858	0	25,074,995	363,658
町 村 計	7,454,303	185,957	7,640,260	0	7,386,646	87,058
合 計	32,762,139	1,008,979	33,771,118	0	32,461,641	450,716

(単位:千円,%)

済 額		徴 収 率				市町村名
合 計 (G)	標準税率超 過収入済額 (H)	(E)/(A)	(F)/(B)	(G)/(C)	前年度にお ける徴収率	
13,630,710	0	99.2	60.5	98.1	97.0	徳 島 市
2,489,613	0	99.4	70.0	98.9	97.9	鳴 門 市
1,591,149	0	98.7	32.0	96.5	96.2	小 松 島 市
3,200,473	0	98.9	18.6	94.4	94.0	阿 南 市
1,432,362	0	98.8	35.9	96.8	96.4	吉 野 川 市
1,212,047	0	98.5	29.4	95.7	95.7	阿 波 市
1,011,335	0	99.2	42.1	98.0	97.8	美 馬 市
870,964	0	99.4	28.6	96.5	95.9	三 好 市
168,806	0	98.0	40.5	97.1	98.1	勝 浦 町
37,399	0	99.2	21.3	97.0	97.4	上 勝 町
66,376	0	99.7	36.5	99.0	98.9	佐那河内村
1,032,228	0	98.8	50.0	97.7	97.5	石 井 町
124,614	0	99.2	44.4	98.6	99.0	神 山 町
280,777	0	99.4	37.4	98.2	98.1	那 賀 町
113,951	0	98.5	43.2	95.9	95.1	牟 岐 町
195,826	0	98.4	44.8	96.5	96.0	美 波 町
250,108	0	98.1	46.9	96.7	96.9	海 陽 町
740,137	0	99.2	62.4	98.7	98.5	松 茂 町
1,150,106	0	99.3	42.4	98.5	98.5	北 島 町
1,634,721	0	99.7	59.9	98.8	97.5	藍 住 町
508,483	0	98.6	43.8	95.2	92.7	板 野 町
409,870	0	98.7	33.3	96.2	95.8	上 板 町
258,852	0	97.9	39.9	96.3	97.1	つ る ぎ 町
501,450	0	99.4	35.8	98.1	97.8	東みよし町
25,438,653	0	99.1	44.2	97.4	96.5	市 計
7,473,704	0	99.1	46.8	97.8	97.3	町 村 計
32,912,357	0	99.1	44.7	97.5	96.7	合 計

4 平成30度市町村税の徴収実績（市町村別）

(5) 市町村民税（法人均等割）

市町村名	調 定 済 額				収 入	
	現年課税分 (A)	滞納繰越分 (B)	合 計 (C)	標準税率 超過調定分 (D)	現年課税分 (E)	滞納繰越分 (F)
徳島市	1,070,165	28,911	1,099,076	178,718	1,067,231	2,674
鳴門市	157,889	1,821	159,710	26,619	157,629	644
小松島市	106,789	1,232	108,021	17,798	105,642	577
阿南市	222,332	8,540	230,872	38,479	220,522	1,338
吉野川市	91,706	2,463	94,169	0	90,481	883
阿波市	64,675	2,366	67,041	0	64,130	798
美馬市	68,841	778	69,619	0	68,823	71
三好市	67,369	1,709	69,078	0	66,269	270
勝浦町	10,279	310	10,589	0	10,034	0
上勝町	4,307	0	4,307	0	4,307	0
佐那河内村	3,055	0	3,055	0	3,055	0
石井町	62,314	2,776	65,090	0	62,101	182
神山町	13,158	340	13,498	0	13,058	5
那賀町	22,047	500	22,547	0	21,853	50
牟岐町	9,591	100	9,691	0	9,491	50
美波町	11,243	543	11,786	0	11,193	100
海陽町	17,975	310	18,285	0	17,975	260
松茂町	59,911	1,329	61,240	0	59,617	251
北島町	76,943	436	77,379	0	76,913	107
藍住町	93,310	3,514	96,824	0	92,375	695
板野町	33,913	1,048	34,961	0	33,722	250
上板町	27,133	1,156	28,289	0	26,941	176
つるぎ町	18,366	1,175	19,541	0	18,224	750
東みよし町	30,128	689	30,817	0	30,090	0
市 計	1,849,766	47,820	1,897,586	261,614	1,840,727	7,255
町 村 計	493,673	14,226	507,899	0	490,949	2,876
合 計	2,343,439	62,046	2,405,485	261,614	2,331,676	10,131

(単位:千円,%)

濟 額		徴 収 率				市町村名
合 計 (G)	標準税率超 過収入済額 (H)	(E)/(A)	(F)/(B)	(G)/(C)	前年度にお ける徴収率	
1,069,905	178,182	99.7	9.2	97.3	96.7	徳島市
158,273	26,379	99.8	35.4	99.1	98.6	鳴門市
106,219	17,602	98.9	46.8	98.3	98.4	小松島市
221,860	38,171	99.2	15.7	96.1	95.8	阿南市
91,364	0	98.7	35.9	97.0	96.1	吉野川市
64,928	0	99.2	33.7	96.8	96.3	阿波市
68,894	0	99.9	9.1	99.0	98.8	美馬市
66,539	0	98.4	15.8	96.3	99.1	三好市
10,034	0	97.6	0.0	94.8	97.3	勝浦町
4,307	0	100.0	0.0	100.0	100.0	上勝町
3,055	0	100.0	0.0	100.0	100.0	佐那河内村
62,283	0	99.7	6.6	95.7	95.0	石井町
13,063	0	99.2	1.5	96.8	98.6	神山町
21,903	0	99.1	10.0	97.1	96.9	那賀町
9,541	0	99.0	50.0	98.5	99.1	牟岐町
11,293	0	99.6	18.4	95.8	94.3	美波町
18,235	0	100.0	83.9	99.7	98.0	海陽町
59,868	0	99.5	18.9	97.8	97.8	松茂町
77,020	0	99.9	24.5	99.5	99.9	北島町
93,070	0	99.0	19.8	96.1	96.2	藍住町
33,972	0	99.4	23.9	97.2	97.0	板野町
27,117	0	99.3	15.2	95.9	96.0	上板町
18,974	0	99.2	63.8	97.1	93.1	つるぎ町
30,090	0	99.9	0.0	97.6	97.2	東みよし町
1,847,982	260,334	99.5	15.2	97.4	97.0	市 計
493,825	0	99.4	20.2	97.2	97.0	町 村 計
2,341,807	260,334	99.5	16.3	97.4	97.0	合 計

4 平成30年度市町村税の徴収実績（市町村別）

(6) 市町村民税（法人税割）

市町村名	調 定 済 額				収 入	
	現年課税分 (A)	滞納繰越分 (B)	合 計 (C)	標準税率 超過調定分 (D)	現年課税分 (E)	滞納繰越分 (F)
徳 島 市	3,641,691	98,381	3,740,072	722,002	3,631,707	9,098
鳴 門 市	619,608	7,146	626,754	124,310	618,585	2,528
小 松 島 市	197,355	2,277	199,632	39,115	197,332	1,078
阿 南 市	2,066,914	5,025	2,071,939	338,518	2,066,853	788
吉 野 川 市	143,611	3	143,614	28,413	143,494	3
阿 波 市	107,697	703	108,400	21,361	107,686	119
美 馬 市	174,200	1,968	176,168	34,519	174,156	179
三 好 市	96,201	162	96,363	0	96,188	54
勝 浦 町	16,344	0	16,344	0	16,344	0
上 勝 町	1,170	0	1,170	0	1,170	0
佐那河内村	9,043	0	9,043	0	9,043	0
石 井 町	79,857	3,557	83,414	15,829	79,585	234
神 山 町	4,680	0	4,680	0	4,680	0
那 賀 町	71,818	0	71,818	0	71,818	0
牟 岐 町	5,672	0	5,672	0	5,671	0
美 波 町	8,580	0	8,580	0	8,577	0
海 陽 町	21,613	0	21,613	0	21,613	0
松 茂 町	181,610	14	181,624	28,412	181,583	13
北 島 町	298,692	0	298,692	59,201	298,576	0
藍 住 町	165,221	231	165,452	32,888	164,951	0
板 野 町	120,956	19	120,975	22,366	120,955	0
上 板 町	38,159	32	38,191	7,065	38,167	4
つ る ぎ 町	28,587	217	28,804	0	28,508	217
東みよし町	25,041	17	25,058	0	25,028	0
市 計	7,047,277	115,665	7,162,942	1,308,238	7,036,001	13,847
町 村 計	1,077,043	4,087	1,081,130	165,761	1,076,269	468
合 計	8,124,320	119,752	8,244,072	1,473,999	8,112,270	14,315

(単位:千円,%)

濟 額		徴 収 率				市町村名
合 計 (G)	標準税率超 過収入済額 (H)	(E)/(A)	(F)/(B)	(G)/(C)	前年度にお ける徴収率	
3,640,805	719,836	99.7	9.2	97.3	96.7	徳 島 市
621,113	123,191	99.8	35.4	99.1	98.6	鳴 門 市
198,410	39,115	99.9	47.3	99.4	99.3	小 松 島 市
2,067,641	338,518	99.9	15.7	99.8	99.7	阿 南 市
143,497	28,385	99.9	100.0	99.9	97.7	吉 野 川 市
107,805	21,361	99.9	16.9	99.5	99.3	阿 波 市
174,335	34,519	99.9	9.1	99.0	98.8	美 馬 市
96,242	0	99.9	33.3	99.9	98.4	三 好 市
16,344	0	100.0	0.0	100.0	100.0	勝 浦 町
1,170	0	100.0	0.0	100.0	100.0	上 勝 町
9,043	0	100.0	0.0	100.0	100.0	佐那河内村
79,819	15,782	99.7	6.6	95.7	95.0	石 井 町
4,680	0	100.0	0.0	100.0	100.0	神 山 町
71,818	0	100.0	0.0	100.0	100.0	那 賀 町
5,671	0	99.9	0.0	99.9	100.0	牟 岐 町
8,577	0	99.9	0.0	99.9	100.0	美 波 町
21,613	0	100.0	0.0	100.0	99.9	海 陽 町
181,596	28,407	99.9	92.9	99.9	99.9	松 茂 町
298,576	59,201	99.9	0.0	99.9	99.9	北 島 町
164,951	32,822	99.8	0.0	99.7	99.9	藍 住 町
120,955	22,366	99.9	0.0	99.9	100.0	板 野 町
38,171	7,058	99.9	12.5	99.9	98.7	上 板 町
28,725	0	99.7	100.0	99.7	99.4	つ る ぎ 町
25,028	0	99.9	0.0	99.9	99.9	東みよし町
7,049,848	1,304,925	99.8	12.0	98.4	98.0	市 計
1,076,737	165,636	99.9	11.5	99.6	99.6	町 村 計
8,126,585	1,470,561	99.9	12.0	98.6	98.2	合 計

4 平成30年度市町村税の徴収実績（市町村別）

(7) 純固定資産税

市町村名	調 定 済 額				収 入	
	現年課税分 (A)	滞納繰越分 (B)	合 計 (C)	標準税率 超過調定分 (D)	現年課税分 (E)	滞納繰越分 (F)
徳島市	16,957,482	1,318,320	18,275,802	0	16,770,899	381,182
鳴門市	3,626,330	193,401	3,819,731	0	3,588,780	49,013
小松島市	2,034,137	132,075	2,166,212	0	2,003,426	30,152
阿南市	7,663,240	426,838	8,090,078	0	7,595,097	66,771
吉野川市	1,912,995	126,550	2,039,545	0	1,872,361	28,165
阿波市	1,806,589	167,561	1,974,150	0	1,760,943	34,349
美馬市	1,368,670	69,775	1,438,445	0	1,350,431	17,768
三好市	1,252,858	77,225	1,330,083	0	1,237,165	11,940
勝浦町	226,063	9,844	235,907	0	222,026	3,102
上勝町	67,664	1,167	68,831	0	67,492	350
佐那河内村	87,445	1,581	89,026	0	86,810	649
石井町	1,139,458	71,770	1,211,228	0	1,116,518	23,636
神山町	284,464	22,183	306,647	0	281,777	1,402
那賀町	451,402	17,277	468,679	0	447,715	2,657
牟岐町	135,492	9,437	144,929	0	131,914	2,126
美波町	219,164	16,983	236,147	0	215,919	3,965
海陽町	333,986	34,933	368,919	0	325,044	7,542
松茂町	1,379,045	25,358	1,404,403	0	1,369,584	6,638
北島町	1,408,174	18,615	1,426,789	0	1,398,529	6,763
藍住町	1,918,208	52,264	1,970,472	0	1,893,514	29,400
板野町	722,507	93,162	815,669	0	707,806	14,484
上板町	554,910	46,220	601,130	0	543,528	11,646
つるぎ町	366,887	21,242	388,129	0	362,141	4,953
東みよし町	564,122	25,596	589,718	0	559,555	5,566
市 計	36,622,301	2,511,745	39,134,046	0	36,179,102	619,340
町 村 計	9,858,991	467,632	10,326,623	0	9,729,872	124,879
合 計	46,481,292	2,979,377	49,460,669	0	45,908,974	744,219

(単位:千円,%)

済 額		徴 収 率				市町村名
合 計 (G)	標準税率超 過収入済額 (H)	(E)/(A)	(F)/(B)	(G)/(C)	前年度にお ける徴収率	
17,152,081	0	98.9	28.9	93.9	92.1	徳 島 市
3,637,793	0	99.0	25.3	95.2	93.8	鳴 門 市
2,033,578	0	98.5	22.8	93.9	93.2	小 松 島 市
7,661,868	0	99.1	15.6	94.7	94.2	阿 南 市
1,900,526	0	97.9	22.3	93.2	92.7	吉 野 川 市
1,795,292	0	97.5	20.5	90.9	90.5	阿 波 市
1,368,199	0	98.7	25.5	95.1	94.6	美 馬 市
1,249,105	0	98.7	15.5	93.9	93.2	三 好 市
225,128	0	98.2	31.5	95.4	95.6	勝 浦 町
67,842	0	99.7	30.0	98.6	98.3	上 勝 町
87,459	0	99.3	41.0	98.2	98.3	佐那河内村
1,140,154	0	98.0	32.9	94.1	93.7	石 井 町
283,179	0	99.1	6.3	92.3	92.1	神 山 町
450,372	0	99.2	15.4	96.1	95.8	那 賀 町
134,040	0	97.4	22.5	92.5	92.7	牟 岐 町
219,884	0	98.5	23.3	93.1	90.9	美 波 町
332,586	0	97.3	21.6	90.2	88.7	海 陽 町
1,376,222	0	99.3	26.2	98.0	98.2	松 茂 町
1,405,292	0	99.3	36.3	98.5	98.6	北 島 町
1,922,914	0	98.7	56.3	97.6	96.7	藍 住 町
722,290	0	98.0	15.5	88.6	86.4	板 野 町
555,174	0	97.9	25.2	92.4	91.4	上 板 町
367,094	0	98.7	23.3	94.6	94.1	つ る ぎ 町
565,121	0	99.2	21.7	95.8	95.6	東みよし町
36,798,442	0	98.8	24.7	94.0	92.8	市 計
9,854,751	0	98.7	26.7	95.4	94.9	町 村 計
46,653,193	0	98.8	25.0	94.3	93.3	合 計

4 平成30年度市町村税の徴収実績（市町村別）

(8) 固定資産税（土地）

市町村名	調 定 済 額				収 入	
	現年課税分 (A)	滞納繰越分 (B)	合 計 (C)	標準税率 超過調定分 (D)	現年課税分 (E)	滞納繰越分 (F)
徳島市	6,439,355	500,613	6,939,968	0	6,368,503	144,748
鳴門市	1,143,867	61,005	1,204,872	0	1,132,022	15,460
小松島市	766,877	49,793	816,670	0	754,901	11,361
阿南市	1,497,114	159,661	1,656,775	0	1,473,224	24,976
吉野川市	697,842	46,164	744,006	0	683,019	10,274
阿波市	574,284	53,265	627,549	0	559,774	10,919
美馬市	462,851	30,181	493,032	0	454,962	7,686
三好市	317,696	28,117	345,813	0	313,717	4,347
勝浦町	57,368	3,483	60,851	0	55,940	1,097
上勝町	7,031	373	7,404	0	6,937	112
佐那河内村	14,915	270	15,185	0	14,807	111
石井町	416,922	26,265	443,187	0	408,528	8,650
神山町	47,264	3,781	51,045	0	46,220	239
那賀町	76,741	5,615	82,356	0	75,541	863
牟岐町	36,956	3,259	40,215	0	35,721	734
美波町	56,563	6,747	63,310	0	55,481	940
海陽町	104,984	15,790	120,774	0	101,317	3,409
松茂町	399,089	7,338	406,427	0	396,351	1,921
北島町	570,355	7,540	577,895	0	566,448	2,739
藍住町	700,446	19,085	719,531	0	691,429	10,735
板野町	199,002	25,660	224,662	0	194,953	3,989
上板町	175,601	14,626	190,227	0	171,999	3,685
つるぎ町	91,805	7,858	99,663	0	90,764	1,831
東みよし町	199,040	9,031	208,071	0	197,428	1,964
市 計	11,899,886	928,799	12,828,685	0	11,740,122	229,771
町 村 計	3,154,082	156,721	3,310,803	0	3,109,864	43,019
合 計	15,053,968	1,085,520	16,139,488	0	14,849,986	272,790

(単位:千円,%)

済 額		徴 収 率				市町村名
合 計 (G)	標準税率超 過収入済額 (H)	(E)/(A)	(F)/(B)	(G)/(C)	前年度にお ける徴収率	
6,513,251	0	98.9	28.9	93.9	92.1	徳 島 市
1,147,482	0	99.0	25.3	95.2	93.8	鳴 門 市
766,262	0	98.4	22.8	93.8	93.3	小 松 島 市
1,498,200	0	98.4	15.6	90.4	89.2	阿 南 市
693,293	0	97.9	22.3	93.2	92.7	吉 野 川 市
570,693	0	97.5	20.5	90.9	90.5	阿 波 市
462,648	0	98.3	25.5	93.8	93.2	美 馬 市
318,064	0	98.7	15.5	92.0	91.0	三 好 市
57,037	0	97.5	31.5	93.7	94.0	勝 浦 町
7,049	0	98.7	30.0	95.2	94.9	上 勝 町
14,918	0	99.3	41.1	98.2	96.9	佐 那 河 内 村
417,178	0	98.0	32.9	94.1	93.7	石 井 町
46,459	0	97.8	6.3	91.0	90.7	神 山 町
76,404	0	98.4	15.4	92.8	92.5	那 賀 町
36,455	0	96.7	22.5	90.7	91.5	牟 岐 町
56,421	0	98.1	13.9	89.1	87.4	美 波 町
104,726	0	96.5	21.6	86.7	84.9	海 陽 町
398,272	0	99.3	26.2	98.0	98.2	松 茂 町
569,187	0	99.3	36.3	98.5	98.6	北 島 町
702,164	0	98.7	56.2	97.6	96.7	藍 住 町
198,942	0	98.0	15.5	88.6	86.4	板 野 町
175,684	0	97.9	25.2	92.4	91.4	上 板 町
92,595	0	98.9	23.3	92.9	91.7	つ る ぎ 町
199,392	0	99.2	21.7	95.8	95.6	東 み よ し 町
11,969,893	0	98.7	24.7	93.3	91.9	市 計
3,152,883	0	98.6	27.4	95.2	94.6	町 村 計
15,122,776	0	98.6	25.1	93.7	92.5	合 計

4 平成30年度市町村税の徴収実績（市町村別）

(9) 固定資産税（家屋）

市町村名	調 定 済 額				収 入	
	現年課税分 (A)	滞納繰越分 (B)	合 計 (C)	標準税率 超過調定分 (D)	現年課税分 (E)	滞納繰越分 (F)
徳島市	8,230,812	639,885	8,870,697	0	8,140,248	185,018
鳴門市	1,781,956	95,036	1,876,992	0	1,763,504	24,085
小松島市	905,380	58,786	964,166	0	891,311	13,415
阿南市	2,481,653	212,286	2,693,939	0	2,447,101	33,208
吉野川市	915,626	60,571	976,197	0	896,177	13,481
阿波市	878,028	81,437	959,465	0	855,844	16,694
美馬市	607,222	39,594	646,816	0	596,872	10,082
三好市	482,433	46,816	529,249	0	476,389	7,239
勝浦町	104,793	6,361	111,154	0	102,184	2,005
上勝町	15,519	794	16,313	0	15,441	238
佐那河内村	40,901	739	41,640	0	40,604	303
石井町	569,829	35,895	605,724	0	558,357	11,821
神山町	74,362	18,402	92,764	0	72,719	1,163
那賀町	159,345	11,662	171,007	0	156,858	1,794
牟岐町	70,066	6,178	76,244	0	67,723	1,392
美波町	113,191	8,284	121,475	0	111,028	1,154
海陽町	151,495	19,143	170,638	0	146,220	4,133
松茂町	606,309	11,149	617,458	0	602,149	2,919
北島町	644,009	8,513	652,522	0	639,598	3,093
藍住町	912,435	24,860	937,295	0	900,689	13,985
板野町	359,913	46,408	406,321	0	352,590	7,215
上板町	275,019	22,907	297,926	0	269,378	5,772
つるぎ町	158,250	13,378	171,628	0	154,545	3,116
東みよし町	284,830	12,924	297,754	0	282,524	2,810
市 計	16,283,110	1,234,411	17,517,521	0	16,067,446	303,222
町 村 計	4,540,266	247,597	4,787,863	0	4,472,607	62,913
合 計	20,823,376	1,482,008	22,305,384	0	20,540,053	366,135

(単位:千円,%)

済 額		徴 収 率				市町村名
合 計 (G)	標準税率超 過収入済額 (H)	(E)/(A)	(F)/(B)	(G)/(C)	前年度にお ける徴収率	
8,325,266	0	98.9	28.9	93.9	92.1	徳島市
1,787,589	0	99.0	25.3	95.2	93.8	鳴門市
904,726	0	98.4	22.8	93.8	93.3	小松島市
2,480,309	0	98.6	15.6	92.1	91.3	阿南市
909,658	0	97.9	22.3	93.2	92.7	吉野川市
872,538	0	97.5	20.5	90.9	90.5	阿波市
606,954	0	98.3	25.5	93.8	93.2	美馬市
483,628	0	98.7	15.5	91.4	90.5	三好市
104,189	0	97.5	31.5	93.7	94.0	勝浦町
15,679	0	99.5	30.0	96.1	95.4	上勝町
40,907	0	99.3	41.0	98.2	97.4	佐那河内村
570,178	0	98.0	32.9	94.1	93.7	石井町
73,882	0	97.8	6.3	79.6	78.8	神山町
158,652	0	98.4	15.4	92.8	92.5	那賀町
69,115	0	96.7	22.5	90.6	91.5	牟岐町
112,182	0	98.1	13.9	92.3	91.2	美波町
150,353	0	96.5	21.6	88.1	86.6	海陽町
605,068	0	99.3	26.2	98.0	98.2	松茂町
642,691	0	99.3	36.3	98.5	98.6	北島町
914,674	0	98.7	56.3	97.6	96.7	藍住町
359,805	0	98.0	15.5	88.6	86.4	板野町
275,150	0	97.9	25.2	92.4	91.4	上板町
157,661	0	97.7	23.3	91.9	92.1	つるぎ町
285,334	0	99.2	21.7	95.8	95.6	東みよし町
16,370,668	0	98.7	24.6	93.5	92.1	市 計
4,535,520	0	98.5	25.4	94.7	94.1	町 村 計
20,906,188	0	98.6	24.7	93.7	92.6	合 計

4 平成30年度市町村税の徴収実績（市町村別）

(10) 固定資産税（償却資産）

市町村名	調 定 済 額				収 入	
	現年課税分 (A)	滞納繰越分 (B)	合 計 (C)	標準税率 超過調定分 (D)	現年課税分 (E)	滞納繰越分 (F)
徳島市	2,287,315	177,822	2,465,137	0	2,262,148	51,416
鳴門市	700,507	37,360	737,867	0	693,254	9,468
小松島市	361,880	23,496	385,376	0	357,214	5,376
阿南市	3,684,473	54,891	3,739,364	0	3,674,772	8,587
吉野川市	299,527	19,815	319,342	0	293,165	4,410
阿波市	354,277	32,859	387,136	0	345,325	6,736
美馬市	298,597	0	298,597	0	298,597	0
三好市	452,729	2,292	455,021	0	447,059	354
勝浦町	63,902	0	63,902	0	63,902	0
上勝町	45,114	0	45,114	0	45,114	0
佐那河内村	31,629	572	32,201	0	31,399	235
石井町	152,707	9,610	162,317	0	149,633	3,165
神山町	162,838	0	162,838	0	162,838	0
那賀町	215,316	0	215,316	0	215,316	0
牟岐町	28,470	0	28,470	0	28,470	0
美波町	49,410	1,952	51,362	0	49,410	1,871
海陽町	77,507	0	77,507	0	77,507	0
松茂町	373,647	6,871	380,518	0	371,084	1,798
北島町	193,810	2,562	196,372	0	192,483	931
藍住町	305,327	8,319	313,646	0	301,396	4,680
板野町	163,592	21,094	184,686	0	160,263	3,280
上板町	104,290	8,687	112,977	0	102,151	2,189
つるぎ町	116,832	6	116,838	0	116,832	6
東みよし町	80,252	3,641	83,893	0	79,603	792
市 計	8,439,305	348,535	8,787,840	0	8,371,534	86,347
町 村 計	2,164,643	63,314	2,227,957	0	2,147,401	18,947
合 計	10,603,948	411,849	11,015,797	0	10,518,935	105,294

(単位:千円,%)

済 額		徴 収 率				市町村名
合 計 (G)	標準税率超 過収入済額 (H)	(E)/(A)	(F)/(B)	(G)/(C)	前年度にお ける徴収率	
2,313,564	0	98.9	28.9	93.9	92.1	徳島市
702,722	0	99.0	25.3	95.2	93.8	鳴門市
362,590	0	98.7	22.9	94.1	92.9	小松島市
3,683,359	0	99.7	15.6	98.5	98.4	阿南市
297,575	0	97.9	22.3	93.2	92.7	吉野川市
352,061	0	97.5	20.5	90.9	90.5	阿波市
298,597	0	100.0	0.0	100.0	100.0	美馬市
447,413	0	98.7	15.4	98.3	98.2	三好市
63,902	0	100.0	0.0	100.0	100.0	勝浦町
45,114	0	100.0	0.0	100.0	100.0	上勝町
31,634	0	99.3	41.1	98.2	100.0	佐那河内村
152,798	0	98.0	32.9	94.1	93.7	石井町
162,838	0	100.0	0.0	100.0	100.0	神山町
215,316	0	100.0	0.0	100.0	100.0	那賀町
28,470	0	100.0	0.0	100.0	97.6	牟岐町
51,281	0	100.0	95.9	99.8	94.7	美波町
77,507	0	100.0	0.0	100.0	100.0	海陽町
372,882	0	99.3	26.2	98.0	98.2	松茂町
193,414	0	99.3	36.3	98.5	98.6	北島町
306,076	0	98.7	56.3	97.6	96.7	藍住町
163,543	0	98.0	15.5	88.6	86.4	板野町
104,340	0	97.9	25.2	92.4	91.4	上板町
116,838	0	100.0	100.0	100.0	99.9	つるぎ町
80,395	0	99.2	21.8	95.8	95.6	東みよし町
8,457,881	0	99.2	24.8	96.2	95.6	市 計
2,166,348	0	99.2	29.9	97.2	96.8	町 村 計
10,624,229	0	99.2	25.6	96.4	95.9	合 計

4 平成30年度市町村税の徴収実績（市町村別）

(11) 軽自動車税

市町村名	調 定 済 額				収 入	
	現年課税分 (A)	滞納繰越分 (B)	合 計 (C)	標準税率 超過調定分 (D)	現年課税分 (E)	滞納繰越分 (F)
徳 島 市	715,587	59,192	774,779	58,074	696,723	15,169
鳴 門 市	196,119	16,534	212,653	108,436	189,535	3,378
小 松 島 市	136,954	16,672	153,626	10,866	132,771	3,257
阿 南 市	251,442	24,020	275,462	0	244,843	4,337
吉 野 川 市	143,358	12,290	155,648	0	138,417	2,786
阿 波 市	147,107	22,520	169,627	0	138,744	3,735
美 馬 市	112,453	8,747	121,200	0	109,347	1,649
三 好 市	101,126	4,752	105,878	0	99,378	1,260
勝 浦 町	22,986	915	23,901	0	22,581	196
上 勝 町	6,921	328	7,249	0	6,830	111
佐那河内村	11,779	37	11,816	0	11,747	0
石 井 町	86,253	6,649	92,902	0	83,890	2,228
神 山 町	23,932	903	24,835	0	23,596	312
那 賀 町	34,128	1,823	35,951	0	33,519	303
牟 岐 町	13,491	950	14,441	0	13,034	276
美 波 町	22,612	1,384	23,996	0	22,071	348
海 陽 町	34,203	2,842	37,045	0	33,095	539
松 茂 町	47,821	2,962	50,783	0	46,853	792
北 島 町	66,777	3,878	70,655	0	65,246	892
藍 住 町	110,759	7,953	118,712	0	107,729	2,713
板 野 町	49,802	10,108	59,910	0	47,743	1,245
上 板 町	46,388	4,336	50,724	0	44,783	785
つ る ぎ 町	34,505	2,099	36,604	0	33,198	877
東みよし町	55,625	2,745	58,370	0	54,581	859
市 計	1,804,146	164,727	1,968,873	177,376	1,749,758	35,571
町 村 計	667,982	49,912	717,894	0	650,496	12,476
合 計	2,472,128	214,639	2,686,767	177,376	2,400,254	48,047

(単位:千円,%)

済 額		徴 収 率				市町村名
合 計 (G)	標準税率超 過収入済額 (H)	(E)/(A)	(F)/(B)	(G)/(C)	前年度にお ける徴収率	
711,892	56,564	97.4	25.6	91.9	91.3	徳 島 市
192,913	98,370	96.6	20.4	90.7	91.0	鳴 門 市
136,028	10,529	96.9	19.5	88.5	87.6	小 松 島 市
249,180	0	97.4	18.1	90.5	89.7	阿 南 市
141,203	0	96.6	22.7	90.7	91.4	吉 野 川 市
142,479	0	94.3	16.6	84.0	84.9	阿 波 市
110,996	0	97.2	18.9	91.6	92.1	美 馬 市
100,638	0	98.3	26.5	95.1	94.9	三 好 市
22,777	0	98.2	21.4	95.3	95.7	勝 浦 町
6,941	0	98.7	33.8	95.8	95.6	上 勝 町
11,747	0	99.7	0.0	99.4	99.7	佐那河内村
86,118	0	97.3	33.5	92.7	92.0	石 井 町
23,908	0	98.6	34.6	96.3	96.0	神 山 町
33,822	0	98.2	16.6	94.1	94.6	那 賀 町
13,310	0	96.6	29.1	92.2	92.7	牟 岐 町
22,419	0	97.6	25.1	93.4	93.8	美 波 町
33,634	0	96.8	19.0	90.8	90.7	海 陽 町
47,645	0	98.0	26.7	93.8	93.6	松 茂 町
66,138	0	97.7	23.0	93.6	93.6	北 島 町
110,442	0	97.3	34.1	93.0	92.1	藍 住 町
48,988	0	95.9	12.3	81.8	79.9	板 野 町
45,568	0	96.5	18.1	89.8	89.9	上 板 町
34,075	0	96.2	41.8	93.1	89.5	つ る ぎ 町
55,440	0	98.1	31.3	95.0	94.8	東みよし町
1,785,329	165,463	97.0	21.6	90.7	90.4	市 計
662,972	0	97.4	25.0	92.3	91.8	町 村 計
2,448,301	165,463	97.1	22.4	91.1	90.8	合 計

5 平成30年度市町村税・税目別決算額（市町村別）

（4(2)～(11)以外の税目）

市町村名	交付金	市町村 たばこ税	鉱産税	特別土地 保有税		
					保有分	取得分
徳島市	144,956	1,710,320	0	0	0	0
鳴門市	5,073	324,453	0	2,300	2,061	239
小松島市	16,341	292,132	0	0	0	0
阿南市	35,565	428,744	76	0	0	0
吉野川市	16,775	256,504	0	0	0	0
阿波市	1,804	216,987	0	0	0	0
美馬市	1,147	203,890	0	0	0	0
三好市	8,522	171,891	0	0	0	0
勝浦町	13,612	35,157	2,554	0	0	0
上勝町	4,250	2,182	0	0	0	0
佐那河内村	0	9,481	0	0	0	0
石井町	27,080	147,782	0	0	0	0
神山町	448	16,710	0	0	0	0
那賀町	72,400	36,718	0	0	0	0
牟岐町	1,848	24,210	0	0	0	0
美波町	1,291	35,462	0	0	0	0
海陽町	857	64,568	0	0	0	0
松茂町	87,716	132,451	0	0	0	0
北島町	6,281	169,157	0	0	0	0
藍住町	1,987	189,593	0	0	0	0
板野町	210	102,786	0	0	0	0
上板町	216	85,237	0	0	0	0
つるぎ町	2,405	46,304	0	0	0	0
東みよし町	629	98,708	0	0	0	0
市計	230,183	3,604,921	76	2,300	2,061	239
町村計	221,230	1,196,506	2,554	0	0	0
合計	451,413	4,801,427	2,630	2,300	2,061	239

(単位:千円)

法定外普通税	目的税				市町村名
	入湯税	都市計画税	水利地益税		
0	2,700,489	0	2,700,489	0	徳島市
0	21,182	21,182	0	0	鳴門市
0	0	0	0	0	小松島市
0	0	0	0	0	阿南市
0	150	150	0	0	吉野川市
0	70	70	0	0	阿波市
0	378	378	0	0	美馬市
0	16,226	16,226	0	0	三好市
0	0	0	0	0	勝浦町
0	1,671	1,671	0	0	上勝町
0	0	0	0	0	佐那河内村
0	0	0	0	0	石井町
0	0	0	0	0	神山町
0	763	763	0	0	那賀町
0	0	0	0	0	牟岐町
0	0	0	0	0	美波町
0	2,106	2,106	0	0	海陽町
0	0	0	0	0	松茂町
0	39,781	0	39,781	0	北島町
0	0	0	0	0	藍住町
0	0	0	0	0	板野町
0	0	0	0	0	上板町
0	0	0	0	0	つるぎ町
0	0	0	0	0	東みよし町
0	2,738,495	38,006	2,700,489	0	市計
0	44,321	4,540	39,781	0	町村計
0	2,782,816	42,546	2,740,270	0	合計

6 市町村税・徴収実績の推移（市町村別）

(1) 合 計

市町村名	19 年 度	20 年 度	21 年 度	22 年 度	23 年 度	24 年 度
徳 島 市	92.5	92.2	91.6	91.4	91.1	91.2
鳴 門 市	88.4	88.8	88.8	89.3	90.6	90.5
小 松 島 市	92.3	92.5	91.7	92.1	92.7	93.6
阿 南 市	93.2	93.4	92.8	93.4	93.0	93.2
吉 野 川 市	92.6	93.0	92.3	92.1	92.1	92.0
阿 波 市	90.7	90.3	89.7	89.6	89.6	89.8
美 馬 市	92.9	93.1	93.4	94.2	93.9	93.5
三 好 市	92.9	92.4	92.1	91.8	92.2	91.8
勝 浦 町	94.7	95.1	95.0	94.9	95.2	95.7
上 勝 町	97.9	97.4	97.3	97.1	97.2	97.8
佐 那 河 内 村	98.8	98.6	99.0	98.8	98.1	98.1
石 井 町	92.5	93.5	92.7	91.9	92.2	92.6
神 山 町	95.8	95.5	94.8	94.9	93.9	94.2
那 賀 町	97.1	97.4	97.0	97.1	96.5	96.7
牟 岐 町	92.3	95.5	96.2	95.3	95.7	96.0
美 波 町	82.6	82.7	81.3	87.5	89.2	89.3
海 陽 町	89.5	88.1	88.3	87.1	90.0	90.4
松 茂 町	96.6	97.1	98.2	97.9	98.1	98.0
北 島 町	93.7	93.7	93.1	93.1	94.9	95.3
藍 住 町	91.0	91.2	91.7	92.7	93.3	94.8
板 野 町	84.6	84.8	83.3	83.0	82.3	84.5
上 板 町	86.3	87.0	87.3	89.3	89.7	90.0
つ る ぎ 町	95.7	96.1	95.5	95.1	94.5	93.9
東 み よ し 町	93.2	93.3	91.8	90.6	90.0	91.0
市 計	92.2	92.1	91.6	91.7	91.6	91.7
町 村 計	92.1	92.4	92.2	92.4	92.8	93.5
合 計	92.2	92.2	91.7	91.8	91.9	92.0

※ 徴収率については、小数点以下第2位を四捨五入していますが、調定額と収入額が不一致の場合は、四捨五入により100%となる場合でも「99.9(%)」と表記しています。

(単位：%)

25年度	26年度	27年度	28年度	29年度	30年度	市町村名
91.6	92.3	92.7	93.8	94.5	95.9	徳島市
90.8	92.2	94.0	95.0	95.5	96.6	鳴門市
94.2	95.0	94.1	94.6	95.0	95.4	小松島市
93.8	94.3	94.3	94.3	95.0	95.5	阿南市
92.2	92.7	93.5	94.3	94.7	95.2	吉野川市
90.5	91.4	92.0	92.1	92.9	93.1	阿波市
94.1	94.7	95.7	95.9	96.3	96.6	美馬市
92.4	92.4	93.2	94.0	95.0	95.6	三好市
96.3	96.3	96.5	97.1	97.1	96.6	勝浦町
97.6	97.4	97.4	97.3	98.1	98.1	上勝町
98.0	98.0	98.2	98.7	98.7	98.8	佐那河内村
93.6	93.9	94.6	95.1	95.6	96.0	石井町
94.1	94.0	94.2	94.2	94.6	94.7	神山町
96.7	96.9	96.4	96.7	97.3	97.4	那賀町
96.4	93.4	94.5	94.5	94.5	94.7	牟岐町
89.8	90.0	89.4	91.4	93.9	95.2	美波町
90.3	89.7	90.4	92.2	93.1	93.8	海陽町
98.3	98.3	98.0	98.2	98.5	98.4	松茂町
96.8	96.9	97.6	98.3	98.7	98.6	北島町
95.0	95.3	95.9	96.3	97.2	98.1	藍住町
85.1	87.6	87.3	89.3	90.4	92.2	板野町
91.2	91.7	92.4	92.9	93.8	94.5	上板町
93.9	94.2	95.1	95.7	95.6	95.7	つるぎ町
91.2	93.7	95.9	96.6	96.8	97.1	東みよし町
92.2	92.9	93.3	94.1	94.7	95.7	市計
94.0	94.4	95.0	95.7	96.3	96.7	町村計
92.5	93.2	93.7	94.4	95.0	95.9	合計

6 市町村税・徴収実績の推移（市町村別）

(2) 現年課税分

市町村名	19年度	20年度	21年度	22年度	23年度	24年度
徳島市	97.8	97.8	97.6	97.8	97.8	97.9
鳴門市	98.0	98.0	98.1	98.4	98.4	98.4
小松島市	97.2	97.2	96.9	97.7	97.7	97.9
阿南市	98.5	98.5	98.3	98.5	98.5	98.6
吉野川市	97.4	97.6	97.4	97.5	97.5	97.6
阿波市	96.9	96.8	96.8	97.2	97.2	97.3
美馬市	97.0	96.9	97.6	98.0	97.9	98.1
三好市	97.6	97.4	97.8	97.5	97.9	97.9
勝浦町	98.4	98.5	98.2	98.2	98.5	98.7
上勝町	99.2	98.8	99.4	99.2	99.3	99.4
佐那河内村	99.4	99.2	99.8	99.6	98.9	99.3
石井町	97.8	97.8	97.7	97.5	97.5	97.9
神山町	99.0	99.0	98.7	98.9	98.4	98.6
那賀町	99.0	98.8	98.9	98.9	98.9	99.0
牟岐町	97.7	97.2	97.8	97.8	97.5	97.5
美波町	97.2	97.4	97.3	97.5	97.5	97.7
海陽町	96.7	96.6	96.7	95.1	97.1	96.7
松茂町	98.9	98.8	99.3	98.8	99.2	99.1
北島町	97.9	98.0	97.8	98.3	98.4	98.6
藍住町	97.7	97.5	97.8	98.1	98.2	98.5
板野町	96.0	96.8	96.3	96.3	96.3	97.2
上板町	97.0	96.8	97.3	97.5	97.7	97.8
つるぎ町	98.1	98.2	98.2	98.0	97.9	98.0
東みよし町	97.5	98.2	97.4	97.2	97.2	97.8
市計	97.8	97.8	97.7	97.9	98.0	98.1
町村計	97.8	97.9	97.9	97.9	98.0	98.3
合計	97.8	97.8	97.8	97.9	98.0	98.1

※ 徴収率については、小数点以下第2位を四捨五入していますが、調定額と収入額が不一致の場合は、四捨五入により100%となる場合でも「99.9(%)」と表記しています。

(単位：%)

25年度	26年度	27年度	28年度	29年度	30年度	市町村名
98.1	98.3	98.4	98.6	98.8	99.2	徳島市
98.4	98.5	98.5	98.8	98.9	99.2	鳴門市
97.9	98.3	98.6	98.6	98.7	98.7	小松島市
98.8	98.9	99.0	99.0	99.2	99.2	阿南市
97.7	98.0	98.2	98.4	98.6	98.4	吉野川市
97.4	97.8	98.1	97.8	97.9	98.0	阿波市
98.3	98.5	98.9	98.9	98.8	99.0	美馬市
97.9	98.1	98.7	99.0	99.0	99.1	三好市
98.8	99.0	98.8	99.0	98.7	98.4	勝浦町
99.5	99.4	99.3	99.3	99.3	99.5	上勝町
99.2	99.5	99.5	99.5	99.6	99.5	佐那河内村
97.9	97.9	98.2	98.4	98.6	98.5	石井町
99.0	99.0	99.3	99.1	99.3	99.1	神山町
99.3	99.3	99.2	99.2	99.4	99.4	那賀町
97.5	97.6	98.1	98.1	98.1	98.1	牟岐町
97.8	97.8	98.1	98.3	98.6	98.6	美波町
97.0	96.3	96.7	97.8	98.0	98.0	海陽町
99.0	99.3	99.1	99.4	99.4	99.4	松茂町
98.9	98.8	99.1	99.3	99.5	99.4	北島町
98.5	98.6	98.9	98.9	98.9	99.2	藍住町
97.4	97.9	97.9	98.2	98.2	98.4	板野町
97.9	98.0	98.3	98.2	98.3	98.4	上板町
98.1	98.3	98.6	98.5	98.5	98.5	つるぎ町
97.9	98.5	98.9	98.9	98.9	99.3	東みよし町
98.2	98.4	98.5	98.7	98.8	99.0	市計
98.4	98.5	98.7	98.8	98.9	99.0	町村計
98.2	98.4	98.6	98.7	98.8	99.0	合計

6 市町村税・徴収実績の推移（市町村別）

(3) 滞納繰越分

市町村名	19 年 度	20 年 度	21 年 度	22 年 度	23 年 度	24 年 度
徳 島 市	22.0	19.2	20.0	17.4	17.4	18.0
鳴 門 市	12.0	16.6	17.9	14.0	11.0	11.1
小 松 島 市	30.6	30.7	23.3	27.3	30.2	33.1
阿 南 市	17.8	22.1	21.7	17.8	18.3	16.9
吉 野 川 市	19.9	26.6	21.7	22.0	23.0	23.0
阿 波 市	19.5	17.1	19.7	22.5	18.5	20.2
美 馬 市	28.8	37.4	35.2	36.6	23.1	19.8
三 好 市	22.4	22.8	23.0	21.4	20.5	20.0
勝 浦 町	24.6	24.7	28.4	25.4	30.4	31.5
上 勝 町	39.5	37.5	17.9	13.3	26.5	26.6
佐 那 河 内 村	28.0	45.9	46.0	16.3	31.4	38.2
石 井 町	21.5	24.0	16.5	16.7	26.0	28.5
神 山 町	14.9	15.9	12.9	14.3	10.1	18.7
那 賀 町	31.9	35.3	35.4	30.2	17.5	26.2
牟 岐 町	24.8	51.7	51.4	33.6	48.3	53.3
美 波 町	6.7	10.0	8.7	11.0	13.2	9.8
海 陽 町	20.4	12.0	22.8	21.0	35.2	26.6
松 茂 町	37.6	42.3	52.2	46.0	42.5	41.3
北 島 町	26.7	22.7	21.8	19.7	48.4	30.6
藍 住 町	16.1	19.8	21.2	25.0	23.7	28.1
板 野 町	11.5	13.0	10.4	12.9	14.9	13.8
上 板 町	16.1	18.0	17.5	19.1	16.5	16.6
つ る ぎ 町	36.2	39.1	26.4	29.7	24.0	21.9
東 み よ し 町	27.0	19.0	17.0	12.4	15.8	25.5
市 計	20.2	20.8	20.7	18.7	18.0	18.2
町 村 計	19.9	20.4	19.4	19.5	25.4	23.9
合 計	20.1	20.7	20.5	18.8	19.4	19.1

※ 徴収率については、小数点以下第2位を四捨五入していますが、調定額と収入額が不一致の場合は、四捨五入により100%となる場合でも「99.9(%)」と表記しています。

(単位：%)

25年度	26年度	27年度	28年度	29年度	30年度	市町村名
18.8	20.5	23.2	25.2	26.2	33.3	徳島市
12.3	16.1	20.9	28.4	23.5	30.4	鳴門市
34.2	37.8	27.6	22.6	23.3	25.5	小松島市
19.6	19.5	19.1	16.3	18.4	16.6	阿南市
23.2	25.6	28.8	28.1	24.8	26.0	吉野川市
23.7	24.7	21.1	19.2	25.6	22.3	阿波市
27.7	29.4	28.2	22.1	24.5	28.0	美馬市
21.0	20.4	21.4	21.1	19.3	20.1	三好市
37.0	24.4	30.2	36.9	33.3	32.2	勝浦町
27.3	20.2	27.1	21.3	42.4	26.8	上勝町
35.4	20.7	29.8	37.2	28.3	39.3	佐那河内村
30.6	31.0	35.1	30.8	31.6	35.5	石井町
15.8	13.4	12.2	11.2	12.0	9.4	神山町
16.4	18.5	22.9	20.9	27.0	20.5	那賀町
60.4	32.0	32.5	25.8	30.1	30.7	牟岐町
14.7	11.3	13.4	14.5	14.9	29.5	美波町
23.4	22.3	28.4	32.1	28.5	26.0	海陽町
61.1	36.3	32.0	36.7	40.7	36.0	松茂町
38.0	35.8	43.7	50.2	47.8	37.5	北島町
26.2	25.1	30.8	33.3	42.2	54.4	藍住町
13.6	18.9	20.4	18.7	17.1	22.3	板野町
20.8	17.4	19.6	17.4	24.2	26.6	上板町
25.4	21.0	29.4	34.0	32.4	30.5	つるぎ町
20.6	34.4	45.5	36.8	30.4	25.8	東みよし町
19.6	21.3	22.8	23.5	24.2	28.3	市計
24.9	24.6	28.5	28.3	29.4	31.7	町村計
20.4	21.8	23.8	24.3	25.0	28.8	合計

第 2 市 町 村 民 税

(令 和 元 年 7 月 1 日 現 在)

1 市町村税の納税義務者数等の推移

(単位：人，%)

税目等 年 度	納 税 義 務 者 数					市町村民税の特別徴収	
	個 人 均 等 割	個 人 所 得 割	法 人 均 等 割	法 人 税 割	固 定 資 産 税	特別徴収 義務者数	納 税 義務者数
5 5	226, 873	236, 371	12, 945	12, 934	238, 346	25, 441	156, 232
5 6	231, 806	244, 511	12, 909	12, 897	246, 607	26, 070	160, 476
5 7	233, 324	249, 299	13, 465	13, 364	254, 142	27, 704	163, 317
5 8	237, 349	256, 890	13, 804	13, 797	271, 919	27, 643	160, 803
5 9	232, 409	251, 624	14, 337	14, 315	280, 385	28, 621	162, 740
6 0	232, 986	253, 755	14, 601	14, 487	281, 791	28, 436	163, 856
6 1	232, 904	257, 358	14, 566	13, 976	286, 138	29, 335	164, 760
6 2	234, 288	262, 387	14, 681	14, 448	290, 008	29, 250	165, 727
6 3	239, 049	261, 980	15, 025	14, 784	279, 358	29, 880	167, 754
元	238, 423	266, 407	15, 438	15, 168	281, 159	30, 087	169, 969
2	240, 716	260, 415	16, 199	15, 767	294, 550	30, 916	171, 194
3	245, 980	270, 333	17, 092	16, 108	270, 337	32, 185	176, 808
4	248, 408	280, 638	17, 887	17, 593	276, 049	33, 095	181, 926
5	253, 345	288, 294	18, 588	18, 294	276, 398	34, 162	186, 334
6	257, 263	295, 074	19, 610	18, 417	261, 777	35, 276	190, 358
7	260, 347	297, 756	20, 035	18, 769	288, 427	35, 795	191, 997
8	263, 396	302, 178	20, 611	18, 833	291, 836	36, 681	194, 301
9	265, 801	306, 327	21, 195	19, 858	300, 331	36, 885	195, 266
1 0	266, 260	307, 018	21, 135	19, 825	308, 602	36, 771	195, 340
1 1	265, 155	304, 681	21, 411	19, 872	310, 976	36, 908	194, 362
1 2	262, 780	300, 359	21, 582	21, 093	317, 824	36, 693	192, 197
1 3	261, 036	296, 014	21, 554	20, 218	320, 629	44, 367	189, 431
1 4	257, 580	289, 844	21, 743	20, 103	321, 543	43, 924	185, 323
1 5	256, 258	283, 330	21, 668	20, 553	327, 388	43, 798	182, 698
1 6	255, 799	282, 519	21, 630	21, 613	318, 737	36, 138	180, 789
1 7	318, 131	286, 302	21, 575	21, 361	331, 042	41, 193	182, 563
1 8	344, 663	309, 323	21, 449	21, 250	335, 147	31, 851	184, 297
1 9	346, 013	309, 963	21, 767	21, 470	335, 109	32, 065	185, 129
2 0	344, 925	308, 035	21, 701	21, 260	337, 977	32, 620	186, 208

(単位：人，%)

税目等 年 度	納 税 義 務 者 数					市町村民税の特別徴収			
	個 人 均 等 割	個 人 所 得 割	法 人 均 等 割	法 人 税 割	固 定 資 産 税	給与特徴に係る分		年金特徴に係る分	
						特別徴収 義務者数	納 税 義務者数	特別徴収 義務者数	納 税 義務者数
2 1	342,459	305,001	21,559	20,953	338,704	33,430	187,895	149	42,329
2 2	337,462	298,694	21,312	20,811	339,439	33,548	187,894	175	45,723
2 3	337,981	299,503	21,168	20,501	340,668	33,648	188,403	177	46,147
2 4	338,825	301,592	20,983	20,172	340,269	33,828	189,273	173	46,647
2 5	340,667	303,097	21,128	20,394	340,359	34,527	191,628	170	48,761
2 6	340,231	301,911	20,900	20,583	340,890	35,255	193,776	162	50,882
2 7	339,267	301,078	20,960	20,852	342,457	37,074	199,974	159	50,634
2 8	343,081	304,966	21,309	21,145	342,791	38,132	203,714	157	52,958
2 9	346,275	308,595	21,503	21,110	343,261	39,150	208,514	148	55,149
3 0	348,315	310,220	21,707	21,361	342,881	41,102	214,671	146	56,278
元	349,972	311,218	21,933	21,575	343,025	49,223	238,942	146	56,981
対前年度 増 減 数	1,657	998	226	214	144	8,121	24,271	0	703
対前年度 比 較	100.5	100.3	101.0	101.0	100.0	119.8	111.3	100.0	101.2

2 総所得金額、所得控除額及び所得割額の推移

(単位：千円，%)

区分 年度	総所得金額等		所得控除額		所得割額	
	金額	対前年度 比較	金額	対前年度 比較	金額	対前年度 比較
5 5	434,822,126	—	166,232,871	—	13,545,916	—
5 6	475,972,724	109.5	174,469,498	105.0	15,517,574	114.6
5 7	505,635,549	106.2	182,405,401	104.5	16,834,455	108.5
5 8	533,124,470	105.4	189,957,637	104.1	18,110,303	107.6
5 9	551,409,851	103.4	210,996,307	111.1	18,148,089	100.2
6 0	571,875,265	103.7	216,758,709	102.7	19,776,365	109.0
6 1	594,868,859	104.0	224,623,721	103.6	20,762,137	105.0
6 2	626,053,877	105.2	232,339,885	103.4	22,409,601	107.9
6 3	653,204,623	104.3	250,259,446	107.7	22,519,216	100.5
元	694,665,239	106.3	259,579,717	103.7	23,988,077	106.5
2	734,366,559	105.7	282,473,842	108.8	25,107,631	104.7
3	822,481,212	112.0	308,666,319	109.3	26,399,037	105.1
4	823,421,974	100.1	324,481,947	105.1	29,701,203	112.5
5	869,800,095	105.6	335,461,592	103.4	29,846,743	100.5
6	905,596,183	104.1	346,159,223	103.2	26,055,795	87.3
7	938,298,173	103.6	364,677,197	105.3	27,979,680	107.4
8	954,843,145	101.8	377,948,291	103.6	28,250,357	101.0
9	985,800,547	103.2	384,316,851	101.7	32,295,577	114.3
1 0	1,001,871,080	101.6	389,263,047	101.3	28,178,313	87.3
1 1	996,689,713	99.5	388,782,546	99.9	28,359,904	100.6
1 2	982,479,697	98.6	384,368,888	98.9	28,084,217	99.0
1 3	962,276,912	97.9	380,001,926	98.9	27,416,851	97.6
1 4	942,843,202	98.0	374,488,722	98.5	26,527,581	96.8
1 5	911,895,772	96.7	365,771,436	97.7	25,207,122	95.0
1 6	891,607,304	97.8	365,482,435	99.9	24,460,045	97.0
1 7	887,641,265	99.6	348,999,014	95.5	24,887,402	101.7
1 8	914,683,050	103.0	354,819,596	101.7	26,859,297	107.9
1 9	912,162,560	99.7	355,742,907	100.3	33,312,155	124.0
2 0	903,792,820	99.1	353,683,115	99.4	32,641,121	98.0

(単位：千円，%)

区分 年度	総所得金額等		所得控除額		所得割額	
	金額	対前年度 比較	金額	対前年度 比較	金額	対前年度 比較
2 1	884,407,713	97.9	349,259,828	98.7	31,625,778	96.9
2 2	836,720,596	94.6	338,706,494	97.0	29,175,791	92.3
2 3	841,156,767	100.5	342,960,648	101.3	29,169,803	100.0
2 4	845,026,561	100.5	321,864,091	93.8	30,756,647	105.4
2 5	849,066,255	100.5	325,322,606	101.1	30,822,498	100.2
2 6	843,595,009	99.4	326,258,444	100.3	30,760,467	99.8
2 7	858,804,092	101.8	328,972,953	100.8	31,255,240	101.6
2 8	876,376,777	102.0	335,608,427	102.0	31,747,922	101.6
2 9	889,236,244	101.5	340,889,628	101.6	31,979,453	100.7
3 0	896,376,703	100.8	345,016,019	101.2	32,277,428	100.9
元	908,541,710	101.4	348,761,641	101.1	32,456,423	100.6

3 令和元年度 課税状況調

(1) 市町村民税の納税義務者数調

市町村名	市 町 村 民 税 納									
	個人 均等割	法 人 均 等								
		1 号	2 号	3 号	4 号	5 号	6 号	7 号	8 号	9 号
徳 島 市	120,608	7,323	74	1,147	114	321	49	437	20	44
鳴 門 市	27,590	1,281	7	194	21	39	7	62	1	7
小 松 島 市	18,343	698	8	122	15	19	3	50	4	6
阿 南 市	34,536	1,405	9	284	15	57	7	87	4	11
吉 野 川 市	18,783	878	5	131	7	24	5	41	1	5
阿 波 市	16,438	640	7	113	10	14	5	23	1	1
美 馬 市	13,211	539	4	114	12	19	1	46	1	2
三 好 市	11,492	546	7	135	10	17	0	32	2	2
勝 浦 町	2,359	103	1	22	2	0	0	5	0	0
上 勝 町	609	31	0	10	0	1	0	3	0	0
佐那河内村	1,071	33	0	9	0	0	0	3	0	0
石 井 町	12,303	440	3	83	5	30	1	32	2	4
神 山 町	2,092	87	0	27	1	0	0	1	1	1
那 賀 町	3,583	116	0	39	2	9	0	11	0	2
牟 岐 町	1,765	75	1	19	0	4	0	7	0	0
美 波 町	2,807	93	0	31	1	4	0	6	0	0
海 陽 町	3,977	126	1	36	3	5	0	9	0	1
松 茂 町	7,529	292	3	92	12	25	5	35	1	5
北 島 町	11,506	395	3	94	7	30	6	46	1	6
藍 住 町	17,419	574	4	136	9	46	2	68	0	5
板 野 町	6,135	241	5	26	3	8	5	18	1	2
上 板 町	5,387	206	1	43	4	12	1	11	1	1
つるぎ町	3,623	166	1	24	6	3	0	11	1	0
東みよし町	6,806	253	2	49	3	13	2	13	0	1
市 計	261,001	13,310	121	2,240	204	510	77	778	34	78
町 村 計	88,971	3,231	25	740	58	190	22	279	8	28
合 計	349,972	16,541	146	2,980	262	700	99	1,057	42	106

(単位：人)

税 義 務 者 数					固定資産 税の納税 義務者数	市町村名
割	所 得 割		計	法人税割		
	所得税の納税義務					
計	あり	なし	計			
9,529	106,708	4,299	111,007	9,253	101,298	徳 島 市
1,619	22,115	2,042	24,157	1,585	34,023	鳴 門 市
925	15,065	1,128	16,193	916	17,847	小 松 島 市
1,879	27,946	2,554	30,500	1,871	32,256	阿 南 市
1,097	14,866	1,506	16,372	1,097	19,031	吉 野 川 市
814	12,799	1,118	13,917	808	19,111	阿 波 市
738	10,539	909	11,448	738	15,850	美 馬 市
751	9,139	715	9,854	750	14,089	三 好 市
133	1,788	190	1,978	131	2,520	勝 浦 町
45	449	31	480	45	956	上 勝 町
45	799	83	882	44	1,275	佐 那 河 内 村
600	9,769	1,042	10,811	600	11,315	石 井 町
118	1,564	156	1,720	117	2,942	神 山 町
179	2,816	235	3,051	179	5,224	那 賀 町
106	1,360	113	1,473	105	2,412	牟 岐 町
135	2,188	165	2,353	133	4,113	美 波 町
181	3,006	264	3,270	181	6,114	海 陽 町
470	6,197	596	6,793	467	5,660	松 茂 町
588	9,187	1,147	10,334	587	9,324	北 島 町
844	13,950	1,639	15,589	834	13,821	藍 住 町
309	4,854	463	5,317	309	6,097	板 野 町
280	4,254	407	4,661	277	5,728	上 板 町
212	2,895	229	3,124	212	5,216	つ る ぎ 町
336	5,434	500	5,934	336	6,803	東 み よ し 町
17,352	219,177	14,271	233,448	17,018	253,505	市 計
4,581	70,510	7,260	77,770	4,557	89,520	町 村 計
21,933	289,687	21,531	311,218	21,575	343,025	合 計

(2) 個人の市町村民税の納税義務者等に関する調

(イ) 給与所得者

市町村名	均等割のみ納める者		所得割のみ納める者		均等割と所得割を納	
	納税義務者数 (A)	均等割額 (B)	納税義務者数 (C)	所得割額 (D)	納税義務者数 (E)	均等割額 (F)
徳島市	4,574	16,009	—	—	91,216	319,256
鳴門市	1,514	5,299	—	—	19,052	66,682
小松島市	1,073	3,756	—	—	13,061	45,713
阿南市	1,961	6,864	—	—	24,806	86,821
吉野川市	1,145	4,008	—	—	13,017	45,560
阿波市	1,254	4,389	—	—	11,450	40,075
美馬市	838	2,933	—	—	9,247	32,365
三好市	707	2,474	—	—	7,849	27,472
勝浦町	161	564	—	—	1,522	5,327
上勝町	59	207	—	—	353	1,236
佐那河内村	76	266	—	—	628	2,198
石井町	716	2,506	—	—	8,691	30,419
神山町	155	543	—	—	1,269	4,442
那賀町	234	819	—	—	2,454	8,589
牟岐町	109	382	—	—	1,038	3,633
美波町	183	641	—	—	1,742	6,097
海陽町	337	1,180	—	—	2,514	8,799
松茂町	378	1,323	—	—	5,650	19,775
北島町	549	1,922	—	—	8,630	30,205
藍住町	926	3,241	—	—	13,102	45,857
板野町	397	1,390	—	—	4,350	15,225
上板町	336	1,176	—	—	3,800	13,300
つるぎ町	253	885	—	—	2,517	8,810
東みよし町	421	1,474	—	—	4,808	16,828
市計	13,066	45,732	—	—	189,698	663,944
町村計	5,290	18,519	—	—	63,068	220,740
合計	18,356	64,251	—	—	252,766	884,684

(単位:人,千円)

める者	合 計					市町村名
	均等割を納める者		所得割を納める者		納税義務者数	
	納税義務者数	均 等 割 額	納税義務者数	所 得 割 額		
(G)	(A)+(E)	(B)+(F)	(C)+(E)	(D)+(G)	(A)+(C)+(E)	
11,638,045	95,790	335,265	91,216	11,638,045	95,790	徳 島 市
2,049,298	20,566	71,981	19,052	2,049,298	20,566	鳴 門 市
1,346,413	14,134	49,469	13,061	1,346,413	14,134	小 松 島 市
2,775,904	26,767	93,685	24,806	2,775,904	26,767	阿 南 市
1,218,477	14,162	49,568	13,017	1,218,477	14,162	吉 野 川 市
1,027,447	12,704	44,464	11,450	1,027,447	12,704	阿 波 市
853,613	10,085	35,298	9,247	853,613	10,085	美 馬 市
716,750	8,556	29,946	7,849	716,750	8,556	三 好 市
133,523	1,683	5,891	1,522	133,523	1,683	勝 浦 町
30,027	412	1,443	353	30,027	412	上 勝 町
49,957	704	2,464	628	49,957	704	佐那河内村
872,583	9,407	32,925	8,691	872,583	9,407	石 井 町
97,001	1,424	4,985	1,269	97,001	1,424	神 山 町
224,633	2,688	9,408	2,454	224,633	2,688	那 賀 町
92,831	1,147	4,015	1,038	92,831	1,147	牟 岐 町
157,760	1,925	6,738	1,742	157,760	1,925	美 波 町
203,783	2,851	9,979	2,514	203,783	2,851	海 陽 町
632,490	6,028	21,098	5,650	632,490	6,028	松 茂 町
1,012,570	9,179	32,127	8,630	1,012,570	9,179	北 島 町
1,376,543	14,028	49,098	13,102	1,376,543	14,028	藍 住 町
416,361	4,747	16,615	4,350	416,361	4,747	板 野 町
352,126	4,136	14,476	3,800	352,126	4,136	上 板 町
225,883	2,770	9,695	2,517	225,883	2,770	つ る ぎ 町
425,715	5,229	18,302	4,808	425,715	5,229	東みよし町
21,625,947	202,764	709,676	189,698	21,625,947	202,764	市 計
6,303,786	68,358	239,259	63,068	6,303,786	68,358	町 村 計
27,929,733	271,122	948,935	252,766	27,929,733	271,122	合 計

(2) 個人の市町村民税の納税義務者等に関する調

(ロ) 営業所得者

市町村名	均等割のみ納める者		所得割のみ納める者		均等割と所得割を納	
	納税義務者数 (A)	均 等 割 額 (B)	納税義務者数 (C)	所 得 割 額 (D)	納税義務者数 (E)	均 等 割 額 (F)
徳 島 市	989	3,462	—	—	4,205	14,718
鳴 門 市	254	889	—	—	845	2,957
小 松 島 市	192	671	—	—	602	2,108
阿 南 市	322	1,127	—	—	985	3,447
吉 野 川 市	235	823	—	—	616	2,156
阿 波 市	202	707	—	—	511	1,789
美 馬 市	176	616	—	—	492	1,722
三 好 市	139	486	—	—	373	1,306
勝 浦 町	31	109	—	—	98	343
上 勝 町	5	18	—	—	20	70
佐那河内村	14	49	—	—	58	203
石 井 町	125	437	—	—	397	1,389
神 山 町	48	168	—	—	106	371
那 賀 町	40	140	—	—	120	420
牟 岐 町	45	157	—	—	107	375
美 波 町	65	227	—	—	135	473
海 陽 町	86	301	—	—	168	588
松 茂 町	59	207	—	—	213	746
北 島 町	73	256	—	—	322	1,127
藍 住 町	153	535	—	—	554	1,939
板 野 町	67	234	—	—	209	732
上 板 町	55	193	—	—	166	581
つ る ぎ 町	40	140	—	—	120	420
東みよし町	68	238	—	—	264	924
市 計	2,509	8,781	—	—	8,629	30,203
町 村 計	974	3,409	—	—	3,057	10,701
合 計	3,483	12,190	—	—	11,686	40,904

(単位:人,千円)

める者	合 計					市町村名
	均等割を納める者		所得割を納める者		納税義務者数	
	納税義務者数	均 等 割 額	納税義務者数	所 得 割 額		
(G)	(A)+(E)	(B)+(F)	(C)+(E)	(D)+(G)	(A)+(C)+(E)	
542,877	5,194	18,180	4,205	542,877	5,194	徳 島 市
92,073	1,099	3,846	845	92,073	1,099	鳴 門 市
79,576	794	2,779	602	79,576	794	小 松 島 市
104,283	1,307	4,574	985	104,283	1,307	阿 南 市
45,517	851	2,979	616	45,517	851	吉 野 川 市
60,017	713	2,496	511	60,017	713	阿 波 市
46,141	668	2,338	492	46,141	668	美 馬 市
44,705	512	1,792	373	44,705	512	三 好 市
8,013	129	452	98	8,013	129	勝 浦 町
1,088	25	88	20	1,088	25	上 勝 町
3,626	72	252	58	3,626	72	佐 那 河 内 村
38,546	522	1,826	397	38,546	522	石 井 町
8,729	154	539	106	8,729	154	神 山 町
9,457	160	560	120	9,457	160	那 賀 町
5,951	152	532	107	5,951	152	牟 岐 町
11,005	200	700	135	11,005	200	美 波 町
14,180	254	889	168	14,180	254	海 陽 町
21,680	272	953	213	21,680	272	松 茂 町
38,434	395	1,383	322	38,434	395	北 島 町
57,452	707	2,474	554	57,452	707	藍 住 町
18,489	276	966	209	18,489	276	板 野 町
13,402	221	774	166	13,402	221	上 板 町
8,609	160	560	120	8,609	160	つ る ぎ 町
22,843	332	1,162	264	22,843	332	東 み よ し 町
1,015,189	11,138	38,984	8,629	1,015,189	11,138	市 計
281,504	4,031	14,110	3,057	281,504	4,031	町 村 計
1,296,693	15,169	53,094	11,686	1,296,693	15,169	合 計

(2) 個人の市町村民税の納税義務者等に関する調

(ハ) 農業所得者

市町村名	均等割のみ納める者		所得割のみ納める者		均等割と所得割を納	
	納税義務者数 (A)	均等割額 (B)	納税義務者数 (C)	所得割額 (D)	納税義務者数 (E)	均等割額 (F)
徳島市	116	406	—	—	399	1,397
鳴門市	71	248	—	—	337	1,180
小松島市	26	91	—	—	82	287
阿南市	66	231	—	—	120	420
吉野川市	41	144	—	—	78	273
阿波市	127	445	—	—	234	819
美馬市	35	123	—	—	49	172
三好市	25	87	—	—	30	105
勝浦町	49	172	—	—	88	308
上勝町	18	63	—	—	43	151
佐那河内村	31	109	—	—	78	273
石井町	51	179	—	—	80	280
神山町	34	119	—	—	70	245
那賀町	34	119	—	—	43	151
牟岐町	0	0	—	—	4	14
美波町	2	7	—	—	12	42
海陽町	6	21	—	—	20	70
松茂町	21	74	—	—	73	256
北島町	3	11	—	—	12	42
藍住町	24	84	—	—	101	354
板野町	26	91	—	—	91	318
上板町	20	70	—	—	54	189
つるぎ町	5	18	—	—	8	28
東みよし町	20	70	—	—	25	88
市計	507	1,775	—	—	1,329	4,653
町村計	344	1,207	—	—	802	2,809
合計	851	2,982	—	—	2,131	7,462

(単位:人,千円)

める者 所得割額 (G)	合 計					市町村名
	均等割を納める者		所得割を納める者		納税義務者数 (A)+(C)+(E)	
	納税義務者数 (A)+(E)	均等割額 (B)+(F)	納税義務者数 (C)+(E)	所得割額 (D)+(G)		
48,381	515	1,803	399	48,381	515	徳島市
42,244	408	1,428	337	42,244	408	鳴門市
8,080	108	378	82	8,080	108	小松島市
8,716	186	651	120	8,716	186	阿南市
8,993	119	417	78	8,993	119	吉野川市
22,056	361	1,264	234	22,056	361	阿波市
4,923	84	295	49	4,923	84	美馬市
1,470	55	192	30	1,470	55	三好市
6,279	137	480	88	6,279	137	勝浦町
3,759	61	214	43	3,759	61	上勝町
7,420	109	382	78	7,420	109	佐那河内村
7,937	131	459	80	7,937	131	石井町
6,325	104	364	70	6,325	104	神山町
2,428	77	270	43	2,428	77	那賀町
336	4	14	4	336	4	牟岐町
2,532	14	49	12	2,532	14	美波町
1,005	26	91	20	1,005	26	海陽町
10,083	94	330	73	10,083	94	松茂町
2,342	15	53	12	2,342	15	北島町
26,097	125	438	101	26,097	125	藍住町
20,166	117	409	91	20,166	117	板野町
5,501	74	259	54	5,501	74	上板町
787	13	46	8	787	13	つるぎ町
1,204	45	158	25	1,204	45	東みよし町
144,863	1,836	6,428	1,329	144,863	1,836	市 計
104,201	1,146	4,016	802	104,201	1,146	町 村 計
249,064	2,982	10,444	2,131	249,064	2,982	合 計

(2) 個人の市町村民税の納税義務者等に関する調

(二) その他の所得者

市町村名	均等割のみ納める者		所得割のみ納める者		均等割と所得割を納	
	納税義務者数 (A)	均 等 割 額 (B)	納税義務者数 (C)	所 得 割 額 (D)	納税義務者数 (E)	均 等 割 額 (F)
徳 島 市	3,921	13,724	0	0	15,187	53,155
鳴 門 市	1,594	5,579	0	0	3,923	13,731
小 松 島 市	859	3,007	0	0	2,448	8,568
阿 南 市	1,687	5,905	0	0	4,589	16,061
吉 野 川 市	990	3,465	0	0	2,661	9,314
阿 波 市	938	3,283	0	0	1,722	6,027
美 馬 市	714	2,499	0	0	1,660	5,810
三 好 市	767	2,685	0	0	1,602	5,607
勝 浦 町	140	490	0	0	270	945
上 勝 町	47	165	0	0	64	224
佐那河内村	68	238	0	0	118	413
石 井 町	600	2,100	0	0	1,643	5,751
神 山 町	135	473	0	0	275	963
那 賀 町	224	784	0	0	434	1,519
牟 岐 町	138	483	0	0	324	1,134
美 波 町	204	714	0	0	464	1,624
海 陽 町	278	973	0	0	568	1,988
松 茂 町	278	973	0	0	857	3,000
北 島 町	543	1,901	0	0	1,370	4,795
藍 住 町	727	2,545	0	0	1,832	6,412
板 野 町	328	1,148	0	0	667	2,335
上 板 町	315	1,102	0	0	641	2,244
つ る ぎ 町	201	703	0	0	479	1,677
東みよし町	363	1,270	0	0	837	2,929
市 計	11,470	40,147	0	0	33,792	118,273
町 村 計	4,589	16,062	0	0	10,843	37,953
合 計	16,059	56,209	0	0	44,635	156,226

(単位:人,千円)

める者 所得割額 (G)	合 計					市町村名
	均等割を納める者		所得割を納める者		納税義務者数 (A)+(C)+(E)	
	納税義務者数 (A)+(E)	均等割額 (B)+(F)	納税義務者数 (C)+(E)	所得割額 (D)+(G)		
1,165,785	19,108	66,879	15,187	1,165,785	19,108	徳島市
303,078	5,517	19,310	3,923	303,078	5,517	鳴門市
130,769	3,307	11,575	2,448	130,769	3,307	小松島市
325,616	6,276	21,966	4,589	325,616	6,276	阿南市
143,198	3,651	12,779	2,661	143,198	3,651	吉野川市
76,081	2,660	9,310	1,722	76,081	2,660	阿波市
100,015	2,374	8,309	1,660	100,015	2,374	美馬市
95,321	2,369	8,292	1,602	95,321	2,369	三好市
12,475	410	1,435	270	12,475	410	勝浦町
2,344	111	389	64	2,344	111	上勝町
4,923	186	651	118	4,923	186	佐那河内村
98,736	2,243	7,851	1,643	98,736	2,243	石井町
8,968	410	1,436	275	8,968	410	神山町
25,507	658	2,303	434	25,507	658	那賀町
10,734	462	1,617	324	10,734	462	牟岐町
15,859	668	2,338	464	15,859	668	美波町
18,651	846	2,961	568	18,651	846	海陽町
66,894	1,135	3,973	857	66,894	1,135	松茂町
114,206	1,913	6,696	1,370	114,206	1,913	北島町
140,553	2,559	8,957	1,832	140,553	2,559	藍住町
35,136	995	3,483	667	35,136	995	板野町
30,399	956	3,346	641	30,399	956	上板町
17,805	680	2,380	479	17,805	680	つるぎ町
40,431	1,200	4,199	837	40,431	1,200	東みよし町
2,339,863	45,262	158,420	33,792	2,339,863	45,262	市 計
643,621	15,432	54,015	10,843	643,621	15,432	町 村 計
2,983,484	60,694	212,435	44,635	2,983,484	60,694	合 計

(2) 個人の市町村民税の納税義務者等に関する調

(ホ) 家屋敷等のみ

市町村名	均等割のみ納める者		所得割のみ納める者		均等割と所得割を納	
	納税義務者数 (A)	均 等 割 額 (B)	納税義務者数 (C)	所 得 割 額 (D)	納税義務者数 (E)	均 等 割 額 (F)
徳 島 市	1	4	—	—	—	—
鳴 門 市	0	0	—	—	—	—
小 松 島 市	0	0	—	—	—	—
阿 南 市	0	0	—	—	—	—
吉 野 川 市	0	0	—	—	—	—
阿 波 市	0	0	—	—	—	—
美 馬 市	0	0	—	—	—	—
三 好 市	0	0	—	—	—	—
勝 浦 町	0	0	—	—	—	—
上 勝 町	0	0	—	—	—	—
佐那河内村	0	0	—	—	—	—
石 井 町	0	0	—	—	—	—
神 山 町	0	0	—	—	—	—
那 賀 町	0	0	—	—	—	—
牟 岐 町	0	0	—	—	—	—
美 波 町	0	0	—	—	—	—
海 陽 町	0	0	—	—	—	—
松 茂 町	0	0	—	—	—	—
北 島 町	4	14	—	—	—	—
藍 住 町	0	0	—	—	—	—
板 野 町	0	0	—	—	—	—
上 板 町	0	0	—	—	—	—
つ る ぎ 町	0	0	—	—	—	—
東みよし町	0	0	—	—	—	—
市 計	1	4	—	—	—	—
町 村 計	4	14	—	—	—	—
合 計	5	18	—	—	—	—

(単位:人,千円)

める者	合 計					市町村名
	均等割を納める者		所得割を納める者		納税義務者数	
	納税義務者数	均 等 割 額	納税義務者数	所 得 割 額		
(G)	(A)+(E)	(B)+(F)	(C)+(E)	(D)+(G)	(A)+(C)+(E)	
—	1	4	—	—	1	徳 島 市
—	0	0	—	—	0	鳴 門 市
—	0	0	—	—	0	小 松 島 市
—	0	0	—	—	0	阿 南 市
—	0	0	—	—	0	吉 野 川 市
—	0	0	—	—	0	阿 波 市
—	0	0	—	—	0	美 馬 市
—	0	0	—	—	0	三 好 市
—	0	0	—	—	0	勝 浦 町
—	0	0	—	—	0	上 勝 町
—	0	0	—	—	0	佐那河内村
—	0	0	—	—	0	石 井 町
—	0	0	—	—	0	神 山 町
—	0	0	—	—	0	那 賀 町
—	0	0	—	—	0	牟 岐 町
—	0	0	—	—	0	美 波 町
—	0	0	—	—	0	海 陽 町
—	0	0	—	—	0	松 茂 町
—	4	14	—	—	4	北 島 町
—	0	0	—	—	0	藍 住 町
—	0	0	—	—	0	板 野 町
—	0	0	—	—	0	上 板 町
—	0	0	—	—	0	つ る ぎ 町
—	0	0	—	—	0	東みよし町
—	1	4	—	—	1	市 計
—	4	14	—	—	4	町 村 計
—	5	18	—	—	5	合 計

(2) 個人の市町村民税の納税義務者等に関する調

(へ) 合 計

市町村名	均等割のみ納める者		所得割のみ納める者		均等割と所得割を納	
	納税義務者数 (A)	均 等 割 額 (B)	納税義務者数 (C)	所 得 割 額 (D)	納税義務者数 (E)	均 等 割 額 (F)
徳 島 市	9,601	33,605	0	0	111,007	388,526
鳴 門 市	3,433	12,015	0	0	24,157	84,550
小 松 島 市	2,150	7,525	0	0	16,193	56,676
阿 南 市	4,036	14,127	0	0	30,500	106,749
吉 野 川 市	2,411	8,440	0	0	16,372	57,303
阿 波 市	2,521	8,824	0	0	13,917	48,710
美 馬 市	1,763	6,171	0	0	11,448	40,069
三 好 市	1,638	5,732	0	0	9,854	34,490
勝 浦 町	381	1,335	0	0	1,978	6,923
上 勝 町	129	453	0	0	480	1,681
佐那河内村	189	662	0	0	882	3,087
石 井 町	1,492	5,222	0	0	10,811	37,839
神 山 町	372	1,303	0	0	1,720	6,021
那 賀 町	532	1,862	0	0	3,051	10,679
牟 岐 町	292	1,022	0	0	1,473	5,156
美 波 町	454	1,589	0	0	2,353	8,236
海 陽 町	707	2,475	0	0	3,270	11,445
松 茂 町	736	2,577	0	0	6,793	23,777
北 島 町	1,172	4,104	0	0	10,334	36,169
藍 住 町	1,830	6,405	0	0	15,589	54,562
板 野 町	818	2,863	0	0	5,317	18,610
上 板 町	726	2,541	0	0	4,661	16,314
つ る ぎ 町	499	1,746	0	0	3,124	10,935
東みよし町	872	3,052	0	0	5,934	20,769
市 計	27,553	96,439	0	0	233,448	817,073
町 村 計	11,201	39,211	0	0	77,770	272,203
合 計	38,754	135,650	0	0	311,218	1,089,276

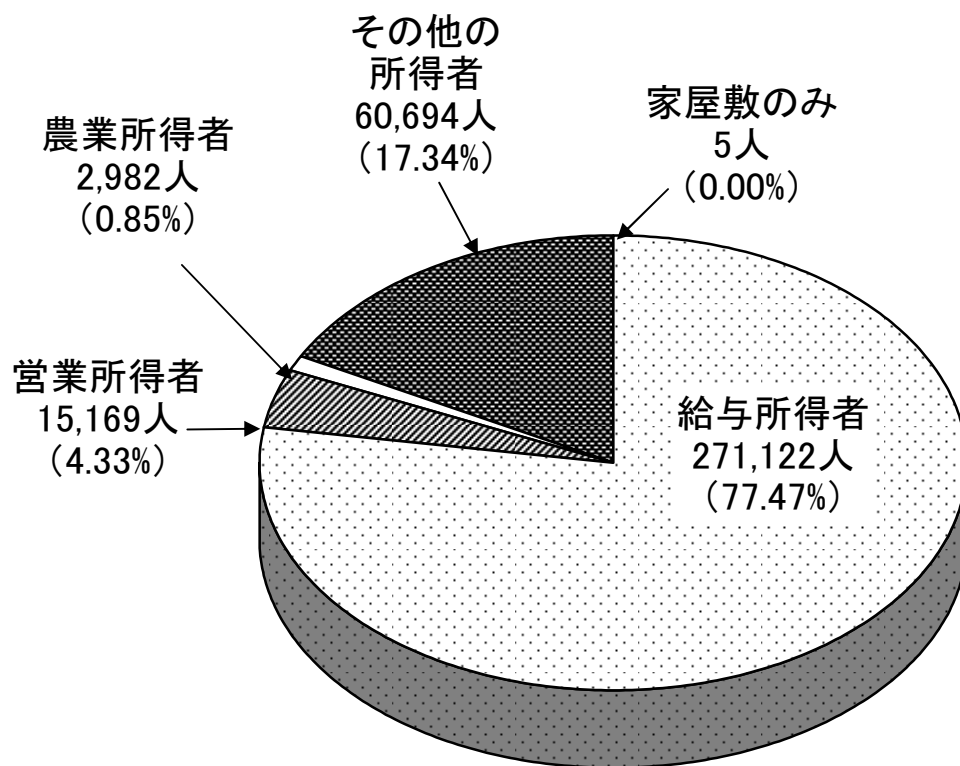
(単位:人,千円)

める者	合 計					市町村名
	均等割を納める者		所得割を納める者		納税義務者数	
	納税義務者数	均 等 割 額	納税義務者数	所 得 割 額		
(G)	(A)+(E)	(B)+(F)	(C)+(E)	(D)+(G)	(A)+(C)+(E)	
13,395,088	120,608	422,131	111,007	13,395,088	120,608	徳 島 市
2,486,693	27,590	96,565	24,157	2,486,693	27,590	鳴 門 市
1,564,838	18,343	64,201	16,193	1,564,838	18,343	小 松 島 市
3,214,519	34,536	120,876	30,500	3,214,519	34,536	阿 南 市
1,416,185	18,783	65,743	16,372	1,416,185	18,783	吉 野 川 市
1,185,601	16,438	57,534	13,917	1,185,601	16,438	阿 波 市
1,004,692	13,211	46,240	11,448	1,004,692	13,211	美 馬 市
858,246	11,492	40,222	9,854	858,246	11,492	三 好 市
160,290	2,359	8,258	1,978	160,290	2,359	勝 浦 町
37,218	609	2,134	480	37,218	609	上 勝 町
65,926	1,071	3,749	882	65,926	1,071	佐 那 河 内 村
1,017,802	12,303	43,061	10,811	1,017,802	12,303	石 井 町
121,023	2,092	7,324	1,720	121,023	2,092	神 山 町
262,025	3,583	12,541	3,051	262,025	3,583	那 賀 町
109,852	1,765	6,178	1,473	109,852	1,765	牟 岐 町
187,156	2,807	9,825	2,353	187,156	2,807	美 波 町
237,619	3,977	13,920	3,270	237,619	3,977	海 陽 町
731,147	7,529	26,354	6,793	731,147	7,529	松 茂 町
1,167,552	11,506	40,273	10,334	1,167,552	11,506	北 島 町
1,600,645	17,419	60,967	15,589	1,600,645	17,419	藍 住 町
490,152	6,135	21,473	5,317	490,152	6,135	板 野 町
401,428	5,387	18,855	4,661	401,428	5,387	上 板 町
253,084	3,623	12,681	3,124	253,084	3,623	つ る ぎ 町
490,193	6,806	23,821	5,934	490,193	6,806	東 み よ し 町
25,125,862	261,001	913,512	233,448	25,125,862	261,001	市 計
7,333,112	88,971	311,414	77,770	7,333,112	88,971	町 村 計
32,458,974	349,972	1,224,926	311,218	32,458,974	349,972	合 計

令和元年度 個人市町村民税の所得種類別
納税義務者数及び税額構成

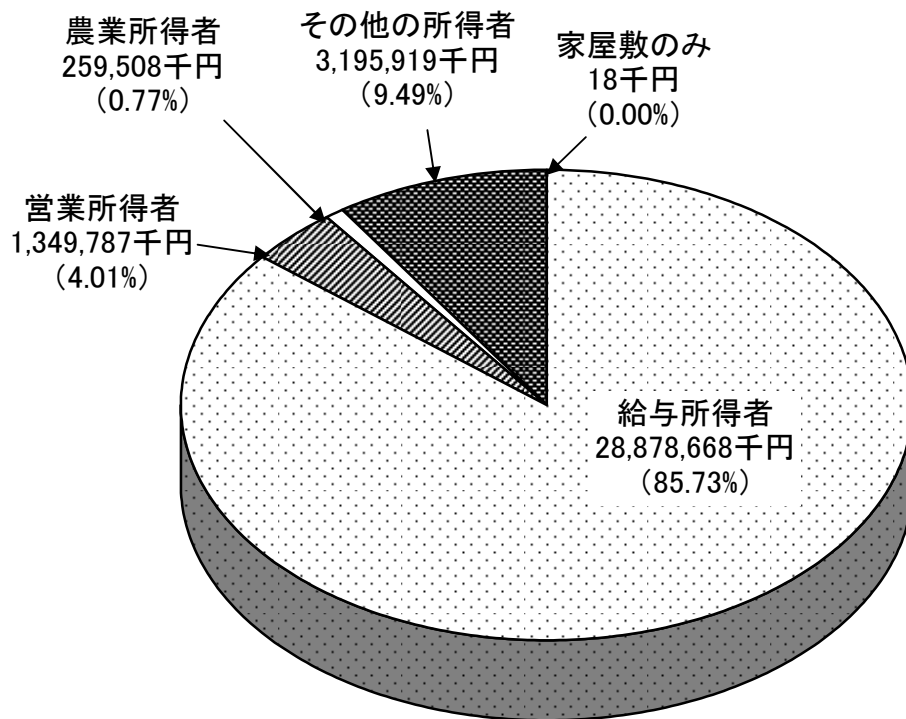
(1) 納税義務者数

納税義務者数合計
349,972人



(2) 市町村民税額（均等割、所得割）

均等割・所得割合計
33,683,900千円



(3) 市町村民税の特別徴収義務者等に関する調

(イ) 給与特徴に係る分

市町村名	特別徴収 義務者	納税義務者数	特別徴収税額		特別徴収
			うち 均等割のみ	(B)+(C) (A)	所得割額 (B)
徳島市	10,642	85,505	3,326	11,271,848	10,972,580
鳴門市	3,758	17,820	1,116	1,978,149	1,915,779
小松島市	3,104	12,440	800	1,308,089	1,264,549
阿南市	3,470	23,750	1,547	2,691,806	2,608,712
吉野川市	3,194	12,514	968	1,181,309	1,137,510
阿波市	2,872	10,999	969	990,613	952,116
美馬市	1,938	8,862	640	816,177	785,223
三好市	1,539	7,501	542	682,925	656,671
勝浦町	604	1,411	92	126,926	121,987
上勝町	127	338	41	27,632	26,449
佐那河内村	354	606	60	48,226	46,105
石井町	2,605	8,313	516	850,414	821,346
神山町	563	1,231	100	95,139	90,830
那賀町	540	2,364	184	218,690	210,416
牟岐町	286	971	77	85,331	81,932
美波町	447	1,468	87	140,192	135,054
海陽町	439	2,234	213	181,561	173,742
松茂町	1,777	5,274	247	610,919	592,460
北島町	2,624	8,430	525	1,006,377	976,872
藍住町	3,424	12,277	679	1,314,727	1,271,757
板野町	1,599	4,027	263	387,073	372,978
上板町	1,507	3,591	250	341,587	329,018
つるぎ町	705	2,416	183	218,465	210,009
東みよし町	1,105	4,600	310	408,050	391,957
市計	30,517	179,391	9,908	20,920,916	20,293,140
町村計	18,706	59,551	3,827	6,061,309	5,852,912
合計	49,223	238,942	13,735	26,982,225	26,146,052

(単位:人,千円)

税 額 の 内 訳	市町村名
均等割額 (C)	
299,268	徳 島 市
62,370	鳴 門 市
43,540	小 松 島 市
83,094	阿 南 市
43,799	吉 野 川 市
38,497	阿 波 市
30,954	美 馬 市
26,254	三 好 市
4,939	勝 浦 町
1,183	上 勝 町
2,121	佐那河内村
29,068	石 井 町
4,309	神 山 町
8,274	那 賀 町
3,399	牟 岐 町
5,138	美 波 町
7,819	海 陽 町
18,459	松 茂 町
29,505	北 島 町
42,970	藍 住 町
14,095	板 野 町
12,569	上 板 町
8,456	つ る ぎ 町
16,093	東みよし町
627,776	市 計
208,397	町 村 計
836,173	合 計

(3) 市町村民税の特別徴収義務者等に関する調

(ロ) 年金特徴に係る分

市町村名	特別徴収 義務者	納税義務者数	特別徴収税額		特別徴収
			うち 均等割のみ	(B)+(C) (A)	所得割額 (B)
徳島市	14	15,031	3,944	366,807	345,672
鳴門市	7	5,476	1,817	126,548	111,186
小松島市	7	3,121	808	75,596	66,849
阿南市	6	7,101	2,353	174,168	154,771
吉野川市	8	3,423	1,051	77,503	68,338
阿波市	6	3,181	1,613	50,754	41,885
美馬市	6	2,202	704	45,044	38,989
三好市	6	2,477	961	46,338	39,450
勝浦町	3	356	149	5,727	4,765
上勝町	3	123	65	1,691	1,363
佐那河内村	5	295	183	3,726	2,883
石井町	6	2,093	612	47,746	41,961
神山町	6	319	124	5,232	4,265
那賀町	5	756	327	12,075	10,204
牟岐町	7	496	173	9,436	7,983
美波町	5	722	339	12,119	9,824
海陽町	7	943	370	17,357	14,644
松茂町	6	990	272	24,065	21,252
北島町	6	1,718	534	43,184	38,576
藍住町	6	2,448	913	48,422	41,608
板野町	5	955	371	18,548	15,900
上板町	5	981	384	19,438	16,738
つるぎ町	6	725	244	14,049	12,061
東みよし町	5	1,049	325	22,956	20,090
市計	60	42,012	13,251	962,758	867,140
町村計	86	14,969	5,385	305,771	264,117
合計	146	56,981	18,636	1,268,529	1,131,257

(単位:人,千円)

税 額 の 内 訳	市町村名
均等割額 (C)	
21,135	徳 島 市
15,362	鳴 門 市
8,747	小 松 島 市
19,397	阿 南 市
9,165	吉 野 川 市
8,869	阿 波 市
6,055	美 馬 市
6,888	三 好 市
962	勝 浦 町
328	上 勝 町
843	佐那河内村
5,785	石 井 町
967	神 山 町
1,871	那 賀 町
1,453	牟 岐 町
2,295	美 波 町
2,713	海 陽 町
2,813	松 茂 町
4,608	北 島 町
6,814	藍 住 町
2,648	板 野 町
2,700	上 板 町
1,988	つ る ぎ 町
2,866	東みよし町
95,618	市 計
41,654	町 村 計
137,272	合 計

(4) 市町村民税所得割の課税標準額段階別納税義務者数調

市町村名	10万円以下	10万円を超え 100万円以下	100万円を超え 200万円以下	200万円を超え 300万円以下	300万円を超え 400万円以下
徳島市	4,950	39,649	30,438	15,348	9,069
鳴門市	1,137	9,374	6,844	3,220	1,753
小松島市	766	6,415	4,528	2,275	1,239
阿南市	1,331	10,873	8,452	4,691	2,796
吉野川市	892	6,990	4,734	1,892	1,053
阿波市	795	6,031	4,038	1,535	887
美馬市	587	4,895	3,371	1,350	704
三好市	539	4,497	2,762	1,048	562
勝浦町	111	849	556	277	111
上勝町	23	225	124	72	19
佐那河内村	82	384	241	88	56
石井町	494	4,278	3,184	1,429	786
神山町	128	829	456	177	71
那賀町	142	1,328	848	430	182
牟岐町	96	715	365	151	98
美波町	128	1,099	626	274	150
海陽町	210	1,665	789	296	206
松茂町	271	2,414	1,966	1,010	544
北島町	460	3,518	2,823	1,632	919
藍住町	716	5,491	4,632	2,420	1,211
板野町	282	2,133	1,598	659	343
上板町	249	1,990	1,332	575	298
つるぎ町	188	1,415	864	381	167
東みよし町	299	2,540	1,805	718	341
市計	10,997	88,724	65,167	31,359	18,063
町村計	3,879	30,873	22,209	10,589	5,502
合計	14,876	119,597	87,376	41,948	23,565

(単位:人)

400万円を超え 550万円以下	550万円を超え 700万円以下	700万円を超え 1000万円以下	1000万円超	合計	市町村名
5,585	1,962	1,616	2,390	111,007	徳島市
996	368	249	216	24,157	鳴門市
542	154	124	150	16,193	小松島市
1,376	398	276	307	30,500	阿南市
469	147	99	96	16,372	吉野川市
389	81	67	94	13,917	阿波市
327	77	56	81	11,448	美馬市
287	55	37	67	9,854	三好市
44	12	10	8	1,978	勝浦町
10	4	2	1	480	上勝町
19	5	6	1	882	佐那河内村
359	114	92	75	10,811	石井町
39	8	6	6	1,720	神山町
78	14	14	15	3,051	那賀町
29	9	5	5	1,473	牟岐町
49	6	9	12	2,353	美波町
64	12	11	17	3,270	海陽町
336	113	76	63	6,793	松茂町
539	203	115	125	10,334	北島町
633	187	150	149	15,589	藍住町
185	47	32	38	5,317	板野町
139	27	28	23	4,661	上板町
56	21	12	20	3,124	つるぎ町
143	37	28	23	5,934	東みよし町
9,971	3,242	2,524	3,401	233,448	市計
2,722	819	596	581	77,770	町村計
12,693	4,061	3,120	3,982	311,218	合計

(5) 市町村民税の所得割額に関する調

市町村名	納 税 義 務 者 数				総 所 得			
	所得税の納税義務		計	うち 税額調整措 置に係る者	総 所 得	山林所得	退職所得	小 計
	あり	なし						
徳 島 市	106,708	4,299	111,007	132	357,119,709	8,188	0	357,127,897
鳴 門 市	22,115	2,042	24,157	30	68,637,416	0	0	68,637,416
小 松 島 市	15,065	1,128	16,193	25	44,857,889	2,173	0	44,860,062
阿 南 市	27,946	2,554	30,500	37	90,752,190	0	0	90,752,190
吉 野 川 市	14,866	1,506	16,372	27	42,564,201	864	0	42,565,065
阿 波 市	12,799	1,118	13,917	11	36,255,152	0	0	36,255,152
美 馬 市	10,539	909	11,448	20	29,816,875	0	0	29,816,875
三 好 市	9,139	715	9,854	21	25,063,634	5,000	0	25,068,634
勝 浦 町	1,788	190	1,978	4	4,965,889	0	0	4,965,889
上 勝 町	449	31	480	0	1,151,501	0	0	1,151,501
佐那河内村	799	83	882	2	2,105,923	0	0	2,105,923
石 井 町	9,769	1,042	10,811	22	29,609,445	0	0	29,609,445
神 山 町	1,564	156	1,720	3	3,933,529	871	0	3,934,400
那 賀 町	2,816	235	3,051	1	7,843,046	9,528	0	7,852,574
牟 岐 町	1,360	113	1,473	2	3,523,042	0	0	3,523,042
美 波 町	2,188	165	2,353	3	5,786,997	0	0	5,786,997
海 陽 町	3,006	264	3,270	2	7,564,833	2,053	0	7,566,886
松 茂 町	6,197	596	6,793	13	20,264,964	0	0	20,264,964
北 島 町	9,187	1,147	10,334	15	32,162,268	0	0	32,162,268
藍 住 町	13,950	1,639	15,589	20	45,282,052	0	0	45,282,052
板 野 町	4,854	463	5,317	7	14,371,435	0	0	14,371,435
上 板 町	4,254	407	4,661	11	12,130,767	0	0	12,130,767
つ る ぎ 町	2,895	229	3,124	1	7,764,464	0	0	7,764,464
東みよし町	5,434	500	5,934	13	14,981,781	4,031	0	14,985,812
市 計	219,177	14,271	233,448	303	695,067,066	16,225	0	695,083,291
町 村 計	70,510	7,260	77,770	119	213,441,936	16,483	0	213,458,419
合 計	289,687	21,531	311,218	422	908,509,002	32,708	0	908,541,710

(単位:人,千円)

金 額 等							所得控除額	市町村名
分離長期譲渡所得	分離短期譲渡所得	一般株式等に 係る譲渡所得等	上場株式等に 係る譲渡所得等	上場株式等に 係る配当所得等	先物取引に係る 雑所得等	計		
6,430,960	49,898	983,377	2,145,800	329,707	301,762	367,369,401	126,230,055	徳島市
738,581	4,868	2,597,618	646,456	20,034	73,095	72,718,068	26,878,432	鳴門市
771,763	94	49,733	63,665	28,009	28,482	45,801,808	18,032,940	小松島市
945,383	23,845	382,479	117,369	28,192	38,286	92,287,744	34,809,907	阿南市
264,036	0	62,260	88,007	9,672	43,746	43,032,786	17,892,137	吉野川市
212,251	2,436	715	28,008	10,259	1,757	36,510,578	15,624,057	阿波市
205,204	0	38,417	56,354	973	1,611	30,119,434	12,425,710	美馬市
137,361	13,595	436,331	14,522	5,852	615	25,676,910	10,484,961	三好市
35,218	639	7,692	7,589	1,448	2,202	5,020,677	2,191,330	勝浦町
0	0	0	1,294	81	0	1,152,876	508,118	上勝町
21,053	0	0	262	516	0	2,127,754	967,085	佐那河内村
278,619	5,266	288,669	27,057	3,004	10,821	30,222,881	11,973,817	石井町
4,818	0	0	20	1,296	0	3,940,534	1,831,561	神山町
59,931	0	281,223	2,690	550	71	8,197,039	3,444,724	那賀町
10,384	0	0	0	1,192	0	3,534,618	1,615,915	牟岐町
8,579	0	6,780	897	1,522	71	5,804,846	2,533,229	美波町
19,955	0	0	6,025	211	11	7,593,088	3,437,505	海陽町
224,384	0	290,022	96,934	1,813	6,001	20,884,118	7,621,516	松茂町
938,879	9,145	9,579	54,829	5,302	14,318	33,194,320	12,032,789	北島町
682,851	807	16,072	41,200	9,606	15,652	46,048,240	17,332,667	藍住町
92,361	2,286	3,434	41,760	3,682	12,017	14,526,975	5,855,210	板野町
131,336	0	772	17,518	9,641	1,192	12,291,226	5,154,222	上板町
33,956	0	165	18,299	3,203	1,149	7,821,236	3,387,910	つるぎ町
108,788	0	9,610	32,250	2,332	2,761	15,141,553	6,495,844	東みよし町
9,705,539	94,736	4,550,930	3,160,181	432,698	489,354	713,516,729	262,378,199	市 計
2,651,112	18,143	914,018	348,624	45,399	66,266	217,501,981	86,383,442	町 村 計
12,356,651	112,879	5,464,948	3,508,805	478,097	555,620	931,018,710	348,761,641	合 計

(5) 市町村民税の所得割額に関する調 (つづき)

市町村名	課 税 標 準 額								
	総所得金額	山林所得	退職所得	小 計 (A)	分離長期 譲渡所得	分離短期 譲渡所得	一般株式等 に係る譲渡 所得等	上場株式等 に係る譲渡 所得等	上場株式 等に係る 配当所得 等
徳 島 市	232,087,184	8,186	0	232,095,370	6,430,960	45,149	0	2,126,265	240,422
鳴 門 市	41,797,924	0	0	41,797,924	712,188	4,715	2,592,474	641,453	19,920
小 松 島 市	27,120,264	2,171	0	27,122,435	486,778	93	49,731	61,524	23,306
阿 南 市	55,993,420	0	0	55,993,420	904,476	22,440	380,247	112,890	27,387
吉 野 川 市	24,691,474	500	0	24,691,974	250,015	0	61,626	83,718	9,659
阿 波 市	20,655,508	0	0	20,655,508	189,991	2,435	713	26,051	10,249
美 馬 市	17,410,636	0	0	17,410,636	186,259	0	38,417	55,831	971
三 好 市	14,587,392	4,109	0	14,591,501	129,533	13,595	436,331	14,522	5,852
勝 浦 町	2,780,848	0	0	2,780,848	30,174	639	6,736	7,304	1,445
上 勝 町	643,384	0	0	643,384	0	0	0	1,293	81
佐 那 河 内 村	1,140,294	0	0	1,140,294	19,599	0	0	261	515
石 井 町	17,646,176	0	0	17,646,176	270,398	4,313	288,121	26,241	2,998
神 山 町	2,103,070	871	0	2,103,941	3,716	0	0	20	1,296
那 賀 町	4,403,274	9,301	0	4,412,575	55,212	0	281,223	2,688	547
牟 岐 町	1,908,497	0	0	1,908,497	9,014	0	0	0	1,192
美 波 町	3,255,876	0	0	3,255,876	7,354	0	6,353	441	1,522
海 陽 町	4,133,749	1,892	0	4,135,641	15,091	0	0	4,629	211
松 茂 町	12,652,065	0	0	12,652,065	218,284	0	290,021	94,423	1,810
北 島 町	20,150,403	0	0	20,150,403	922,331	7,265	9,577	53,476	5,295
藍 住 町	27,965,590	0	0	27,965,590	668,155	807	16,007	40,541	9,606
板 野 町	8,524,576	0	0	8,524,576	87,881	1,807	3,434	40,724	3,682
上 板 町	6,989,358	0	0	6,989,358	121,503	0	665	14,680	9,641
つ る ぎ 町	4,377,905	0	0	4,377,905	32,605	0	165	18,299	3,203
東 み よ し 町	8,491,974	4,031	0	8,496,005	103,743	0	8,625	32,246	2,329
市 計	434,343,802	14,966	0	434,358,768	9,290,200	88,427	3,559,539	3,122,254	337,766
町 村 計	127,167,039	16,095	0	127,183,134	2,565,060	14,831	910,927	337,266	45,373
合 計	561,510,841	31,061	0	561,541,902	11,855,260	103,258	4,470,466	3,459,520	383,139

(単位:千円)

等		算 出 税 額								市町村名
先物取引に係る雑所得等	計	総所得等 (B)	分離長期譲渡所得	分離短期譲渡所得	一般株式等に係る譲渡所得等	上場株式等に係る譲渡所得等	上場株式等に係る配当所得等	先物取引に係る雑所得等	計	
201,180	241,139,346	13,921,303	191,610	2,438	0	63,788	7,213	6,035	14,192,387	徳島市
70,962	45,839,636	2,506,888	21,214	254	77,774	19,242	598	2,128	2,628,098	鳴門市
25,001	27,768,868	1,626,754	14,308	5	1,492	1,845	699	750	1,645,853	小松島市
36,977	57,477,837	3,359,605	26,507	1,212	11,407	3,387	822	1,109	3,404,049	阿南市
43,657	25,140,649	1,480,962	7,498	0	1,849	2,512	290	1,309	1,494,420	吉野川市
1,574	20,886,521	1,238,770	5,700	131	22	781	307	47	1,245,758	阿波市
1,610	17,693,724	1,044,174	5,587	0	1,152	1,674	28	48	1,052,663	美馬市
615	15,191,949	875,088	3,886	734	13,090	436	176	18	893,428	三好市
2,201	2,829,347	166,775	905	34	202	219	43	66	168,244	勝浦町
0	644,758	38,582	0	0	0	39	2	0	38,623	上勝町
0	1,160,669	68,384	588	0	0	8	16	0	68,996	佐那河内村
10,817	18,249,064	1,058,338	8,111	233	8,643	787	90	323	1,076,525	石井町
0	2,108,973	126,169	111	0	0	1	37	0	126,318	神山町
70	4,752,315	264,633	1,570	0	8,437	80	17	2	274,739	那賀町
0	1,918,703	114,448	269	0	0	0	37	0	114,754	牟岐町
71	3,271,617	195,258	221	0	190	12	46	2	195,729	美波町
11	4,155,583	248,006	451	0	0	140	6	0	248,603	海陽町
5,999	13,262,602	758,851	6,549	0	8,700	3,210	53	179	777,542	松茂町
13,184	21,161,531	1,208,598	27,307	392	288	1,603	159	396	1,238,743	北島町
14,867	28,715,573	1,677,306	20,135	44	479	1,218	287	445	1,699,914	藍住町
9,661	8,671,765	511,258	2,637	97	103	1,222	111	288	515,716	板野町
1,157	7,137,004	419,173	3,645	0	20	438	290	35	423,601	上板町
1,149	4,433,326	262,547	979	0	5	549	97	33	264,210	つるぎ町
2,761	8,645,709	509,521	3,112	0	259	966	69	82	514,009	東みよし町
381,576	451,138,530	26,053,544	276,310	4,774	106,786	93,665	10,133	11,444	26,556,656	市計
61,948	131,118,539	7,627,847	76,590	800	27,326	10,492	1,360	1,851	7,746,266	町村計
443,524	582,257,069	33,681,391	352,900	5,574	134,112	104,157	11,493	13,295	34,302,922	合計

(5) 市町村民税の所得割額に関する調(つづき)

市町村名	税 額 控 除 額						税額調整額	配当割額の控除額	株式等譲渡所得割額の控除額
	調整控除	配当控除	住宅借入金等特別税額控除	寄附金税額控除	外国税額控除	計			
徳島市	222,459	20,285	158,308	349,089	176	750,317	2,018	22,348	22,616
鳴門市	50,551	5,803	30,892	39,055	150	126,451	468	8,225	6,261
小松島市	33,930	2,826	18,133	21,732	61	76,682	434	2,089	1,810
阿南市	64,946	33,215	41,731	43,239	0	183,131	457	3,519	2,423
吉野川市	36,087	688	15,008	23,032	0	74,815	390	1,361	1,669
阿波市	32,301	343	15,301	10,759	81	58,785	179	747	446
美馬市	25,120	2,581	9,960	9,192	0	46,853	355	405	358
三好市	21,621	300	5,450	6,227	2	33,600	263	679	640
勝浦町	4,611	214	1,526	1,177	0	7,528	68	121	237
上勝町	1,021	13	48	261	0	1,343	0	23	39
佐那河内村	2,093	99	367	397	0	2,956	31	79	4
石井町	23,059	607	17,854	15,945	0	57,465	439	614	205
神山町	4,193	17	411	588	0	5,209	4	74	8
那賀町	7,202	548	1,741	2,707	0	12,198	13	394	109
牟岐町	3,448	66	530	599	0	4,643	61	198	0
美波町	5,367	230	1,028	1,778	0	8,403	18	93	59
海陽町	7,378	38	1,584	1,683	0	10,683	19	193	89
松茂町	13,736	896	11,758	14,966	0	41,356	133	1,393	3,513
北島町	20,600	1,647	21,852	25,073	20	69,192	136	739	1,124
藍住町	31,328	1,041	36,449	28,565	0	97,383	171	1,391	324
板野町	11,428	726	5,562	7,079	0	24,795	58	471	240
上板町	10,212	149	5,672	5,070	0	21,103	160	516	394
つるぎ町	6,931	37	1,356	1,837	0	10,161	6	208	751
東みよし町	13,317	87	5,798	3,723	0	22,925	180	343	368
市計	487,015	66,041	294,783	502,325	470	1,350,634	4,564	39,373	36,223
町村計	165,924	6,415	113,536	111,448	20	397,343	1,497	6,850	7,464
合計	652,939	72,456	408,319	613,773	490	1,747,977	6,061	46,223	43,687

(単位:千円)

減免税額	所得割額			平均税率 (B)/(A) (%)	市町村名
	所得税の納税義務		計		
	あり	なし			
0	13,385,375	9,713	13,395,088	6.0	徳島市
43	2,421,580	65,070	2,486,650	6.0	鳴門市
0	1,525,127	39,711	1,564,838	6.0	小松島市
0	3,115,661	98,858	3,214,519	6.0	阿南市
0	1,378,106	38,079	1,416,185	6.0	吉野川市
2,229	1,155,064	28,308	1,183,372	6.0	阿波市
0	982,459	22,233	1,004,692	6.0	美馬市
0	844,723	13,523	858,246	6.0	三好市
62	156,720	3,508	160,228	6.0	勝浦町
56	36,871	291	37,162	6.0	上勝町
0	64,847	1,079	65,926	6.0	佐那河内村
0	980,288	37,514	1,017,802	6.0	石井町
0	119,731	1,292	121,023	6.0	神山町
0	257,784	4,241	262,025	6.0	那賀町
0	108,871	981	109,852	6.0	牟岐町
0	184,481	2,675	187,156	6.0	美波町
0	233,577	4,042	237,619	6.0	海陽町
0	706,858	24,289	731,147	6.0	松茂町
161	1,118,162	49,229	1,167,391	6.0	北島町
0	1,532,596	68,049	1,600,645	6.0	藍住町
0	477,629	12,523	490,152	6.0	板野町
0	391,308	10,120	401,428	6.0	上板町
0	249,660	3,424	253,084	6.0	つるぎ町
0	477,425	12,768	490,193	6.0	東みよし町
2,272	24,808,095	315,495	25,123,590	6.0	市計
279	7,096,808	236,025	7,332,833	6.0	町村計
2,551	31,904,903	551,520	32,456,423	6.0	合計

(6) 市町村民税の所得控除額に関する調

市町村名	雑 損	医 療 費	左のうちセルフ メディケー ション税制に 係る分	社会保険料	小規模企業 共済等掛金	生命保険料
徳 島 市	5,464	2,688,316	1,790	62,666,065	1,616,809	4,224,468
鳴 門 市	2,480	584,351	263	12,794,125	337,632	911,035
小 松 島 市	144	374,562	1	8,736,503	151,858	630,403
阿 南 市	1,986	655,840	84	16,947,545	292,415	1,259,158
吉 野 川 市	939	302,157	154	8,263,634	201,812	633,940
阿 波 市	1,095	267,686	9	7,122,194	181,091	554,511
美 馬 市	281	216,139	0	5,707,416	143,267	450,032
三 好 市	342	144,021	9	4,786,391	139,138	382,329
勝 浦 町	867	50,633	0	963,872	26,385	83,238
上 勝 町	302	9,196	0	227,578	7,788	19,927
佐那河内村	0	36,210	11	411,572	10,754	35,249
石 井 町	412	222,619	88	5,683,738	130,899	418,412
神 山 町	113	46,544	88	768,685	11,693	64,512
那 賀 町	137	64,115	3	1,556,397	33,173	129,855
牟 岐 町	330	28,465	0	702,470	30,019	58,456
美 波 町	136	35,651	0	1,131,894	27,364	94,213
海 陽 町	152	55,900	36	1,488,913	69,295	121,571
松 茂 町	911	144,878	0	3,727,507	71,854	269,091
北 島 町	3,975	215,740	41	5,990,826	131,653	412,077
藍 住 町	440	293,497	26	8,435,890	185,325	610,498
板 野 町	425	125,777	0	2,695,661	63,202	203,017
上 板 町	0	90,245	21	2,376,014	48,019	184,357
つ る ぎ 町	0	51,969	0	1,542,274	40,219	126,661
東みよし町	126	96,785	47	2,982,013	87,236	240,464
市 計	12,731	5,233,072	2,310	127,023,873	3,064,022	9,045,876
町 村 計	8,326	1,568,224	361	40,685,304	974,878	3,071,598
合 計	21,057	6,801,296	2,671	167,709,177	4,038,900	12,117,474

(単位:千円)

地震保険料	障害者	寡婦	寡夫	勤労学生	配偶者	市町村名
261,063	1,083,020	751,680	75,920	2,860	6,619,380	徳島市
65,009	261,660	158,320	19,240	780	1,394,090	鳴門市
44,290	157,920	97,120	11,440	0	949,200	小松島市
91,063	298,820	196,520	21,840	520	1,832,190	阿南市
48,095	182,980	118,380	11,440	260	931,170	吉野川市
49,040	168,760	79,040	13,520	260	759,950	阿波市
34,495	151,000	83,100	8,580	0	572,450	美馬市
27,330	116,860	75,260	9,360	0	468,130	三好市
8,225	24,800	13,120	2,080	0	102,770	勝浦町
1,867	7,940	2,540	0	0	20,970	上勝町
3,640	13,140	3,360	260	0	45,000	佐那河内村
33,807	97,040	73,120	7,800	0	631,530	石井町
8,064	20,740	8,620	780	0	90,950	神山町
12,187	48,940	14,840	2,080	0	160,640	那賀町
5,815	21,880	10,640	2,080	0	95,040	牟岐町
8,351	33,700	16,240	520	0	143,350	美波町
12,054	31,400	22,840	4,940	0	152,520	海陽町
16,545	64,280	41,440	5,980	0	445,630	松茂町
28,488	95,960	55,900	6,500	520	732,620	北島町
40,217	144,700	94,660	11,440	520	1,011,420	藍住町
16,478	57,500	28,300	3,640	0	318,420	板野町
16,727	51,160	27,840	4,940	0	281,900	上板町
8,667	41,240	24,960	3,640	0	143,430	つるぎ町
20,320	75,440	50,360	4,940	0	266,930	東みよし町
620,385	2,421,020	1,559,420	171,340	4,680	13,526,560	市計
241,452	829,860	488,780	61,620	1,040	4,643,120	町村計
861,837	3,250,880	2,048,200	232,960	5,720	18,169,680	合計

(6) 市町村民税の所得控除額に関する調 (つづき)

(単位:千円)

市町村名	配偶者 特別	扶 養	特別障害者 のうち同居分 (23万円)	基 礎	計
徳 島 市	1,174,110	8,221,590	207,000	36,632,310	126,230,055
鳴 門 市	327,140	1,999,930	50,830	7,971,810	26,878,432
小松島市	248,330	1,250,680	36,800	5,343,690	18,032,940
阿 南 市	387,300	2,696,920	62,790	10,065,000	34,809,907
吉野川市	223,280	1,530,120	41,170	5,402,760	17,892,137
阿 波 市	171,620	1,621,970	40,710	4,592,610	15,624,057
美 馬 市	156,440	1,094,770	29,900	3,777,840	12,425,710
三 好 市	143,380	920,820	19,780	3,251,820	10,484,961
勝 浦 町	30,070	226,780	5,750	652,740	2,191,330
上 勝 町	6,490	43,740	1,380	158,400	508,118
佐那河内村	16,020	97,370	3,450	291,060	967,085
石 井 町	148,310	937,570	20,930	3,567,630	11,973,817
神 山 町	24,760	216,200	2,300	567,600	1,831,561
那 賀 町	46,380	362,250	6,900	1,006,830	3,444,724
牟 岐 町	32,920	139,180	2,530	486,090	1,615,915
美 波 町	34,790	222,250	8,280	776,490	2,533,229
海 陽 町	47,120	346,640	5,060	1,079,100	3,437,505
松 茂 町	84,910	494,150	12,650	2,241,690	7,621,516
北 島 町	157,600	773,920	16,790	3,410,220	12,032,789
藍 住 町	205,370	1,125,110	29,210	5,144,370	17,332,667
板 野 町	80,640	494,430	13,110	1,754,610	5,855,210
上 板 町	68,070	456,240	10,580	1,538,130	5,154,222
つ る ぎ 町	44,010	320,260	9,660	1,030,920	3,387,910
東みよし町	89,370	609,380	14,260	1,958,220	6,495,844
市 計	2,831,600	19,336,800	488,980	77,037,840	262,378,199
町 村 計	1,116,830	6,865,470	162,840	25,664,100	86,383,442
合 計	3,948,430	26,202,270	651,820	102,701,940	348,761,641

(7) 給与所得の収入金額等に関する調

(単位:人,千円)

市町村名	納税義務者数			給与所得に係る収入金額 (A)	給与所得 控除額 (B)	特定支出 控除額 (C)	給与所得金額 (A)-(B)-(C)
	所得税の納税義務		計				
	あり	なし					
徳島市	92,890	2,908	95,798	431,095,615	123,673,931	1,606	307,420,078
鳴門市	18,448	1,540	19,988	82,380,850	25,087,677	0	57,293,173
小松島市	12,791	958	13,749	54,933,735	16,983,292	0	37,950,443
阿南市	24,041	2,023	26,064	110,665,786	33,614,619	155	77,051,012
吉野川市	12,584	1,100	13,684	52,361,124	16,504,378	0	35,856,746
阿波市	11,033	958	11,991	45,481,255	14,395,302	0	31,085,953
美馬市	9,072	719	9,791	36,611,516	11,595,872	0	25,015,644
三好市	7,847	543	8,390	30,723,338	9,746,542	0	20,976,796
勝浦町	1,528	144	1,672	5,937,396	1,931,617	0	4,005,779
上勝町	382	20	402	1,330,970	437,602	0	893,368
佐那河内村	640	61	701	2,345,399	777,784	0	1,567,615
石井町	8,273	836	9,109	36,447,137	11,302,499	0	25,144,638
神山町	1,303	102	1,405	4,596,386	1,533,644	0	3,062,742
那賀町	2,473	174	2,647	9,819,060	3,133,672	0	6,685,388
牟岐町	1,060	61	1,121	4,075,346	1,307,395	0	2,767,951
美波町	1,762	110	1,872	6,826,772	2,182,582	0	4,644,190
海陽町	2,493	196	2,689	9,241,850	3,026,615	0	6,215,235
松茂町	5,424	495	5,919	25,063,334	7,533,667	0	17,529,667
北島町	8,084	961	9,045	39,892,367	11,844,678	0	28,047,689
藍住町	12,239	1,392	13,631	56,316,517	17,264,817	0	39,051,700
板野町	4,222	348	4,570	17,493,511	5,493,265	0	12,000,246
上板町	3,659	337	3,996	15,214,257	4,798,366	0	10,415,891
つるぎ町	2,474	163	2,637	9,795,962	3,119,214	0	6,676,748
東みよし町	4,723	408	5,131	18,838,763	6,052,204	0	12,786,559
市計	188,706	10,749	199,455	844,253,219	251,601,613	1,761	592,649,845
町村計	60,739	5,808	66,547	263,235,027	81,739,621	0	181,495,406
合計	249,445	16,557	266,002	1,107,488,246	333,341,234	1,761	774,145,251

(8) 市町村民税の所得控除等の人員に関する調

市町村名	所得控除又は税額控除										
	雑損	医療費	うちセルフ メディケー ション税制 に係る分	社会 保険料	小規模 企業共済 等掛金	生命 保険料	うち新 生命保険	うち新 個人年金	うち 介護医療	うち旧 生命保険	うち旧 個人年金
徳島市	22	12,127	48	107,485	6,177	84,542	49,891	8,513	59,912	48,199	12,326
鳴門市	4	2,787	7	23,403	1,187	18,362	10,485	1,859	12,568	10,879	2,503
小松島市	4	1,812	1	15,751	678	12,595	7,412	1,189	8,890	7,205	1,685
阿南市	11	3,140	3	29,662	1,317	24,448	14,584	2,689	17,500	14,167	3,790
吉野川市	2	1,590	4	15,891	828	12,633	6,832	1,107	8,779	7,744	1,675
阿波市	4	1,514	1	13,509	710	10,969	5,725	988	7,558	6,848	1,544
美馬市	2	1,095	0	11,108	569	8,908	5,075	753	6,454	5,280	1,054
三好市	3	915	1	9,588	520	7,623	4,403	604	5,455	4,454	825
勝浦町	1	274	0	1,906	94	1,650	826	153	1,109	1,034	237
上勝町	1	68	0	462	20	385	195	54	271	239	74
佐那河内村	0	154	1	849	43	708	330	88	441	454	118
石井町	3	1,100	2	10,514	525	8,347	4,730	789	5,783	4,984	1,185
神山町	1	249	1	1,652	43	1,312	606	111	788	921	180
那賀町	2	360	1	2,971	122	2,578	1,314	214	1,719	1,655	364
牟岐町	1	174	0	1,439	102	1,156	561	105	777	729	185
美波町	1	289	0	2,289	112	1,863	1,049	182	1,273	1,125	287
海陽町	1	317	2	3,162	228	2,429	1,284	236	1,707	1,438	326
松茂町	5	708	0	6,613	286	5,399	3,365	546	3,971	3,021	724
北島町	3	1,107	3	10,117	561	8,217	4,926	831	5,918	4,697	1,198
藍住町	2	1,422	2	15,114	915	12,192	7,387	1,172	8,805	6,923	1,675
板野町	3	578	0	5,108	277	4,066	2,341	373	2,892	2,375	517
上板町	0	477	1	4,525	214	3,681	2,026	328	2,583	2,215	483
つるぎ町	0	275	0	3,042	185	2,499	1,291	201	1,718	1,560	343
東みよし町	2	537	1	5,793	338	4,748	2,577	440	3,371	2,865	552
市計	52	24,980	65	226,397	11,986	180,080	104,407	17,702	127,116	104,776	25,402
町村計	26	8,089	14	75,556	4,065	61,230	34,808	5,823	43,126	36,235	8,448
合計	78	33,069	79	301,953	16,051	241,310	139,215	23,525	170,242	141,011	33,850

(単位:人)

を 行 っ た 納 税 義 務 者 数										市町村名
地 震 保 険 料	うち	障害者	うち 特別	寡 婦	寡 夫	勤 労 学 生	配 偶 者	うち 老人	配 偶 者 特 別	
	長 期 分		障 害 者					配 偶 者		
27,747	1,374	3,714	1,877	2,674	292	11	19,728	3,177	4,019	徳 島 市
6,183	544	893	420	562	74	3	4,140	752	1,104	鳴 門 市
4,107	334	540	273	346	44	0	2,800	579	842	小 松 島 市
8,107	806	1,025	521	698	84	2	5,433	978	1,332	阿 南 市
4,033	469	628	320	423	44	1	2,745	544	768	吉 野 川 市
3,799	589	574	273	282	52	1	2,253	360	592	阿 波 市
2,805	482	518	235	299	33	0	1,691	300	529	美 馬 市
2,265	335	399	177	269	36	0	1,376	292	490	三 好 市
601	90	84	47	48	8	0	305	60	103	勝 浦 町
134	13	29	10	9	0	0	61	19	22	上 勝 町
276	58	47	23	12	1	0	134	20	53	佐 那 河 内 村
2,853	410	334	173	258	30	0	1,875	326	492	石 井 町
548	118	72	30	31	3	0	266	70	85	神 山 町
994	215	167	71	54	8	0	468	124	171	那 賀 町
464	81	76	38	38	8	0	273	99	130	牟 岐 町
707	126	114	54	58	2	0	412	150	132	美 波 町
971	182	109	55	82	19	0	444	120	171	海 陽 町
1,611	63	218	120	146	23	0	1,328	194	292	松 茂 町
2,924	168	335	149	197	25	2	2,183	356	537	北 島 町
4,044	219	489	238	331	44	2	3,022	374	705	藍 住 町
1,347	158	190	101	101	14	0	942	160	276	板 野 町
1,321	182	175	81	98	19	0	837	127	231	上 板 町
716	112	146	69	90	14	0	421	90	153	つ る ぎ 町
1,610	258	260	130	178	19	0	791	129	317	東 み よ し 町
59,046	4,933	8,291	4,096	5,553	659	18	40,166	6,982	9,676	市 計
21,121	2,453	2,845	1,389	1,731	237	4	13,762	2,418	3,870	町 村 計
80,167	7,386	11,136	5,485	7,284	896	22	53,928	9,400	13,546	合 計

(8) 市町村民税の所得控除等の人員に関する調(つづき)

市町村名	所得控除又は税額控除を行った納税義務者数									
	扶養	うち	うち	うち	同居特障 加算分に 係る者	配当	住宅借入 金等特別 税額	寄附金 税額	外国 税額	配当 割額
		特定扶養	老人扶養	同居老親等						
徳島市	16,132	4,789	1,888	3,380	900	2,352	4,551	7,620	30	1,537
鳴門市	3,876	1,050	406	1,066	212	484	949	1,101	11	367
小松島市	2,454	586	253	721	156	694	582	593	7	167
阿南市	5,153	1,339	516	1,581	270	2,637	1,231	1,133	0	348
吉野川市	2,851	631	301	1,034	175	125	489	600	0	131
阿波市	2,933	600	274	1,240	173	94	487	368	3	79
美馬市	2,099	423	238	805	128	52	317	245	0	59
三好市	1,755	370	262	686	82	55	178	180	2	79
勝浦町	410	82	44	204	25	48	52	50	0	20
上勝町	84	11	13	34	6	4	2	13	0	4
佐那河内村	184	30	19	96	15	60	17	24	0	6
石井町	1,774	440	167	577	89	113	544	414	0	84
神山町	386	56	51	226	10	7	13	33	0	8
那賀町	677	115	134	301	29	52	52	42	0	33
牟岐町	274	62	46	90	11	5	11	23	0	11
美波町	427	93	49	180	34	27	35	64	0	21
海陽町	668	158	80	241	21	16	60	75	0	19
松茂町	1,005	293	97	207	55	90	340	371	0	83
北島町	1,519	464	152	312	72	116	671	599	1	62
藍住町	2,274	624	243	421	125	148	972	748	1	112
板野町	940	221	97	339	56	53	186	170	0	45
上板町	863	183	81	311	44	40	174	123	0	34
つるぎ町	609	108	86	249	42	18	47	43	0	21
東みよし町	1,157	252	176	411	62	35	192	116	1	50
市計	37,253	9,788	4,138	10,513	2,096	6,493	8,784	11,840	53	2,767
町村計	13,251	3,192	1,535	4,199	696	832	3,368	2,908	3	613
合計	50,504	12,980	5,673	14,712	2,792	7,325	12,152	14,748	56	3,380

(単位:人,千円)

株式等譲渡所得割額	障害者控除の対象となった人員				住民税の課税の対象となった配当所得に係る納税義務者数等		住民税の課税の対象となった利子所得に係る納税義務者数等		市町村名
	納税義務者数	扶養親族及び			納税義務者	配当所得金額	納税義務者	利子所得金額	
		うち特別障害者	同一生計配偶者	うち特別障害者					
537	1,635	739	2,234	1,188	2,352	1,789,368	11	3,067	徳島市
98	359	144	580	294	558	449,492	3	4,900	鳴門市
51	194	88	370	194	726	220,748	1	160	小松島市
97	405	168	662	367	2,685	2,541,278	6	6,165	阿南市
50	250	107	403	223	205	199,390	0	0	吉野川市
30	157	62	449	218	117	37,499	0	0	阿波市
15	177	75	367	164	61	303,134	2	119	美馬市
25	152	55	269	130	80	41,793	1	857	三好市
6	28	15	60	33	54	15,575	0	0	勝浦町
2	9	3	20	7	7	1,560	0	0	上勝町
4	8	3	39	20	62	8,309	0	0	佐那河内村
20	134	62	212	115	132	56,864	3	747	石井町
2	27	13	48	18	9	2,329	0	0	神山町
8	40	12	137	61	59	54,019	0	0	那賀町
0	30	17	48	23	11	5,631	3	2,007	牟岐町
5	37	12	84	44	34	18,813	0	0	美波町
6	45	20	67	37	21	2,585	0	0	海陽町
28	82	43	146	82	100	66,594	0	0	松茂町
18	143	57	203	93	156	134,378	0	0	北島町
32	202	87	317	157	188	88,427	1	22	藍住町
13	74	30	131	75	69	67,002	0	0	板野町
11	67	23	117	60	51	20,702	1	8	上板町
13	53	14	95	55	24	6,775	0	0	つるぎ町
16	97	38	173	93	42	8,058	0	0	東みよし町
903	3,329	1,438	5,334	2,778	6,784	5,582,702	24	15,268	市計
184	1,076	449	1,897	973	1,019	557,621	8	2,784	町村計
1,087	4,405	1,887	7,231	3,751	7,803	6,140,323	32	18,052	合計

(9) 青色申告者及び事業専従者に関する調

市町村名	青色申告者 である納税 義務者数	左のうち青色事業専従者を有する者			
		青色事業専従者数		青色専従者 給与額	納税義務者数
		配偶者	配偶者 以外の者		
徳島市	5,853	935	491	2,875,991	1,116
鳴門市	1,079	358	417	1,763,976	444
小松島市	165	138	110	445,926	165
阿南市	1,152	274	156	755,188	334
吉野川市	624	129	96	409,069	163
阿波市	528	146	95	408,749	177
美馬市	421	84	47	270,789	105
三好市	403	77	40	285,694	94
勝浦町	42	32	21	86,031	37
上勝町	41	12	9	28,580	15
佐那河内村	54	26	36	70,550	36
石井町	436	93	55	283,393	112
神山町	62	14	9	42,002	18
那賀町	128	29	21	69,544	39
牟岐町	53	16	4	43,276	18
美波町	102	28	16	57,120	36
海陽町	132	42	24	106,265	53
松茂町	241	78	59	283,033	86
北島町	388	68	24	206,063	77
藍住町	598	153	103	544,042	169
板野町	240	86	82	355,255	104
上板町	137	33	24	107,323	41
つるぎ町	88	21	9	57,059	26
東みよし町	299	58	31	142,496	72
市計	10,225	2,141	1,452	7,215,382	2,598
町村計	3,041	789	527	2,482,032	939
合計	13,266	2,930	1,979	9,697,414	3,537

(単位:人,千円)

白 色 事 業 専 従 者 関 係				市町村名
白 色 事 業 専 従 者 数		事業専従者 控 除 額	白色事業専従 者を有する 納税義務者数	
配 偶 者	配 偶 者 以外の者			
381	116	368,189	431	徳 島 市
140	72	149,962	167	鳴 門 市
67	12	60,578	71	小 松 島 市
101	30	93,415	118	阿 南 市
57	9	49,395	61	吉 野 川 市
112	47	109,541	136	阿 波 市
30	14	31,766	40	美 馬 市
17	13	19,074	24	三 好 市
34	4	28,650	37	勝 浦 町
6	0	4,043	6	上 勝 町
30	13	30,022	39	佐那河内村
64	13	57,656	69	石 井 町
36	5	30,134	39	神 山 町
25	4	19,260	27	那 賀 町
16	4	15,760	18	牟 岐 町
24	10	22,025	26	美 波 町
15	7	14,647	20	海 陽 町
37	19	38,081	43	松 茂 町
23	3	19,670	25	北 島 町
56	24	57,242	68	藍 住 町
30	15	30,814	38	板 野 町
39	20	40,721	48	上 板 町
6	2	5,674	8	つ る ぎ 町
10	10	12,916	17	東みよし町
905	313	881,920	1,048	市 計
451	153	427,315	528	町 村 計
1,356	466	1,309,235	1,576	合 計

第 3 固 定 資 産 税

(平成 3 1 年 1 月 1 日現在)

1 令和元年度固定資産概要調書総括表

納税義務者数

市町村名	土 地			家 屋		
	総 数	法定免税点 未満のもの	法定免税点 以上のもの	総 数	法定免税点 未満のもの	法定免税点 以上のもの
徳 島 市	87,310	6,643	80,667	81,728	3,658	78,070
鳴 門 市	26,336	5,489	20,847	24,283	2,279	22,004
小 松 島 市	15,589	2,272	13,317	14,986	1,549	13,437
阿 南 市	30,015	6,167	23,848	27,206	1,823	25,383
吉 野 川 市	18,664	4,035	14,629	16,198	1,694	14,504
阿 波 市	18,990	5,535	13,455	15,753	1,143	14,610
美 馬 市	19,916	8,789	11,127	14,433	3,754	10,679
三 好 市	21,149	11,407	9,742	14,950	5,458	9,492
勝 浦 町	2,887	1,086	1,801	2,459	426	2,033
上 勝 町	2,286	1,669	617	1,278	649	629
佐那河内村	1,681	845	836	1,291	312	979
石 井 町	10,035	1,497	8,538	9,415	728	8,687
神 山 町	5,394	3,138	2,256	3,308	1,332	1,976
那 賀 町	9,363	5,765	3,598	4,637	1,029	3,608
牟 岐 町	3,359	2,015	1,344	2,514	609	1,905
美 波 町	6,081	3,843	2,238	4,113	1,151	2,962
海 陽 町	8,820	4,935	3,885	5,727	1,591	4,136
松 茂 町	4,761	271	4,490	4,499	113	4,386
北 島 町	7,767	285	7,482	7,316	130	7,186
藍 住 町	11,930	763	11,167	10,959	183	10,776
板 野 町	5,631	1,514	4,117	5,000	173	4,827
上 板 町	5,406	1,541	3,865	4,678	279	4,399
つ る ぎ 町	8,385	4,426	3,959	5,228	1,646	3,582
東みよし町	8,148	3,251	4,897	6,045	844	5,201
市 計	237,969	50,337	187,632	209,537	21,358	188,179
町 村 計	101,934	36,844	65,090	78,467	11,195	67,272
合 計	339,903	87,181	252,722	288,004	32,553	255,451

(単位:人)

償 却 資 産			市町村名
総 数	法定免税点 未満のもの	法定免税点 以上のもの	
6,114	2,705	3,409	徳 島 市
2,634	1,801	833	鳴 門 市
1,148	615	533	小 松 島 市
1,898	900	998	阿 南 市
1,154	621	533	吉 野 川 市
816	268	548	阿 波 市
891	341	550	美 馬 市
804	356	448	三 好 市
119	55	64	勝 浦 町
111	85	26	上 勝 町
55	31	24	佐那河内村
488	204	284	石 井 町
186	103	83	神 山 町
216	69	147	那 賀 町
120	65	55	牟 岐 町
156	71	85	美 波 町
196	69	127	海 陽 町
856	506	350	松 茂 町
562	269	293	北 島 町
971	481	490	藍 住 町
698	377	321	板 野 町
278	44	234	上 板 町
214	108	106	つ る ぎ 町
415	159	256	東みよし町
15,459	7,607	7,852	市 計
5,641	2,696	2,945	町 村 計
21,100	10,303	10,797	合 計

2 令和元年度土地に関する概要調書

(1) 田 (介在分を除く)

市町村名	地 積 (㎡)				決 定 価	
	非課税地積 (イ)	評価総地積 (ロ)	法定免税点 未満のもの (ハ)	法定免税点 以上のもの (ニ)	総 額 (ホ)	法定免税点 未満のもの (ヘ)
徳 島 市	2,183,131	22,724,707	1,043,973	21,680,734	2,751,008	120,661
鳴 門 市	175,350	9,891,500	441,748	9,449,752	1,238,784	50,288
小 松 島 市	1,147,855	13,398,457	445,824	12,952,633	1,666,470	50,934
阿 南 市	692,830	38,143,668	1,114,420	37,029,248	4,410,424	115,856
吉 野 川 市	389,922	11,086,047	532,413	10,553,634	1,357,119	59,608
阿 波 市	250,326	30,723,254	1,427,639	29,295,615	3,972,354	180,025
美 馬 市	467,620	12,103,675	1,028,208	11,075,467	1,256,604	97,298
三 好 市	416,178	5,501,201	661,019	4,840,182	473,258	38,945
勝 浦 町	94,822	2,427,293	106,098	2,321,195	276,675	11,531
上 勝 町	104,101	1,999,728	387,500	1,612,228	142,219	23,601
佐那河内村	168,565	1,902,258	125,299	1,776,959	236,766	14,539
石 井 町	500,180	7,623,769	387,431	7,236,338	862,657	41,480
神 山 町	168,892	2,595,303	245,153	2,350,150	211,741	15,992
那 賀 町	548,188	6,415,765	630,593	5,785,172	492,064	36,918
牟 岐 町	0	1,564,246	49,597	1,514,649	132,889	3,968
美 波 町	409,184	3,762,406	142,763	3,619,643	325,643	11,010
海 陽 町	739,211	7,905,716	949,461	6,956,255	621,435	57,125
松 茂 町	1,692	889,968	20,732	869,236	106,277	2,445
北 島 町	127,633	1,321,488	91,491	1,229,997	191,857	12,323
藍 住 町	82,289	3,498,214	240,680	3,257,534	486,844	31,915
板 野 町	311,633	5,107,353	196,015	4,911,338	650,157	23,637
上 板 町	63,571	6,583,876	263,533	6,320,343	931,861	36,787
つ る ぎ 町	17,354	1,024,722	115,266	909,456	94,362	8,584
東みよし町	202,168	4,108,547	290,736	3,817,811	449,959	28,022
市 計	5,723,212	143,572,509	6,695,244	136,877,265	17,126,021	713,615
町 村 計	3,539,483	58,730,652	4,242,348	54,488,304	6,213,406	359,877
合 計	9,262,695	202,303,161	10,937,592	191,365,569	23,339,427	1,073,492

格 (千円)		筆 数 (筆)				単位当り価格 (平均価格) (円/㎡)	市町村名
法定免税点 以上のもの (ト)	(ト)に係る 課税標準額 (チ)	非課税地 筆 数 (リ)	評価総筆数 (ヌ)	法定免税点 未満のもの (ル)	法定免税点 以上のもの (ヌ)-(ル) (ヘ)		
2,630,347	2,630,015	16,536	27,225	1,916	25,309	121	徳 島 市
1,188,496	1,187,486	1,511	13,028	820	12,208	125	鳴 門 市
1,615,536	1,610,498	7,637	13,399	720	12,679	124	小 松 島 市
4,294,568	4,259,902	4,278	43,767	1,876	41,891	116	阿 南 市
1,297,511	1,296,135	4,039	15,187	935	14,252	122	吉 野 川 市
3,792,329	3,785,094	2,029	41,859	2,628	39,231	129	阿 波 市
1,159,306	1,157,543	2,518	20,295	2,242	18,053	104	美 馬 市
434,313	434,313	2,651	14,070	2,278	11,792	86	三 好 市
265,144	265,144	597	4,527	256	4,271	114	勝 浦 町
118,618	118,613	777	5,648	1,154	4,494	71	上 勝 町
222,227	222,225	1,463	4,353	358	3,995	124	佐 那 河 内 村
821,177	820,236	2,192	9,948	666	9,282	113	石 井 町
195,749	195,749	1,421	7,046	873	6,173	82	神 山 町
455,146	455,146	3,247	14,181	1,966	12,215	77	那 賀 町
128,921	128,921	0	1,732	110	1,622	85	牟 岐 町
314,633	311,586	1,797	5,482	287	5,195	87	美 波 町
564,310	564,299	4,283	11,005	1,875	9,130	79	海 陽 町
103,832	103,832	11	721	31	690	119	松 茂 町
179,534	179,534	669	1,370	118	1,252	145	北 島 町
454,929	454,929	410	4,174	353	3,821	139	藍 住 町
626,520	625,814	1,700	6,622	359	6,263	127	板 野 町
895,074	895,074	751	8,449	480	7,969	142	上 板 町
85,778	85,689	101	1,958	288	1,670	92	つ る ぎ 町
421,937	421,937	996	8,902	783	8,119	110	東 み よ し 町
16,412,406	16,360,986	41,199	188,830	13,415	175,415	119	市 計
5,853,529	5,848,728	20,415	96,118	9,957	86,161	106	町 村 計
22,265,935	22,209,714	61,614	284,948	23,372	261,576	115	合 計

2 令和元年度土地に関する概要調書

(2) 畑（介在分を除く）

市町村名	地 積 (㎡)				決 定 価	
	非課税地積 (イ)	評価総地積 (ロ)	法定免税点 未満のもの (ハ)	法定免税点 以上のもの (ニ)	総 額 (ホ)	法定免税点 未満のもの (ヘ)
徳 島 市	1,693,634	12,445,217	1,019,822	11,425,395	736,048	56,898
鳴 門 市	209,636	10,562,838	632,324	9,930,514	791,990	41,192
小 松 島 市	244,284	3,633,904	365,626	3,268,278	129,690	10,996
阿 南 市	141,966	11,070,089	658,072	10,412,017	441,194	24,580
吉 野 川 市	750,125	13,504,601	1,288,270	12,216,331	581,070	45,399
阿 波 市	170,019	7,625,353	705,770	6,919,583	394,039	33,521
美 馬 市	766,528	19,416,960	3,746,573	15,670,387	705,837	111,112
三 好 市	1,096,989	25,852,010	6,100,528	19,751,482	838,948	168,826
勝 浦 町	229,056	7,173,700	396,564	6,777,136	345,852	18,064
上 勝 町	74,692	1,435,880	370,285	1,065,595	40,811	10,020
佐那河内村	104,175	1,490,545	120,277	1,370,268	66,404	4,848
石 井 町	266,999	3,622,184	239,811	3,382,373	242,543	14,676
神 山 町	314,107	8,102,653	1,486,881	6,615,772	328,321	53,704
那 賀 町	299,624	5,110,946	983,907	4,127,039	131,533	21,651
牟 岐 町	0	387,288	83,291	303,997	14,821	3,056
美 波 町	100,449	1,114,930	261,795	853,135	40,072	7,902
海 陽 町	190,332	2,152,312	517,343	1,634,969	65,112	13,412
松 茂 町	15,669	2,219,568	154,952	2,064,616	154,846	10,488
北 島 町	75,138	258,338	54,804	203,534	21,942	4,473
藍 住 町	96,181	2,257,200	200,830	2,056,370	202,795	17,381
板 野 町	169,691	2,705,987	195,519	2,510,468	182,165	13,323
上 板 町	113,037	3,198,256	235,281	2,962,975	238,433	16,951
つ る ぎ 町	62,860	11,363,311	2,502,757	8,860,554	326,524	63,550
東みよし町	280,989	6,482,176	1,104,586	5,377,590	253,668	35,731
市 計	5,073,181	104,110,972	14,516,985	89,593,987	4,618,816	492,524
町 村 計	2,392,999	59,075,274	8,908,883	50,166,391	2,655,842	309,230
合 計	7,466,180	163,186,246	23,425,868	139,760,378	7,274,658	801,754

格 (千円)		筆 数 (筆)				単位当り価格	市町村名
法定免税点 以上のもの (ト)	(ト)に係る 課税標準額 (チ)	非課税地 筆 数 (リ)	評価総筆数 (ヌ)	法定免税点 未満のもの (ル)	法定免税点 以上のもの (ヌ)-(ル) (ヘ)	(平均価格) (円/㎡) (ホ)/(ロ) (リ)	
679,150	679,150	9,209	22,496	2,576	19,920	59	徳 島 市
750,798	750,524	962	16,107	1,561	14,546	75	鳴 門 市
118,694	118,680	1,295	5,658	509	5,149	36	小 松 島 市
416,614	416,471	876	25,496	2,137	23,359	40	阿 南 市
535,671	535,155	6,362	18,704	2,187	16,517	43	吉 野 川 市
360,518	360,247	652	13,714	1,615	12,099	52	阿 波 市
594,725	594,489	2,808	30,357	6,449	23,908	36	美 馬 市
670,122	670,120	4,642	43,974	11,582	32,392	32	三 好 市
327,788	327,788	863	13,659	1,076	12,583	48	勝 浦 町
30,791	30,786	645	5,783	1,554	4,229	28	上 勝 町
61,556	61,556	1,027	4,960	472	4,488	45	佐 那 河 内 村
227,867	227,867	1,636	6,943	680	6,263	67	石 井 町
274,617	274,617	2,934	23,336	4,801	18,535	41	神 山 町
109,882	109,882	2,597	17,853	4,368	13,485	26	那 賀 町
11,765	11,765	0	1,914	645	1,269	38	牟 岐 町
32,170	31,771	865	6,607	2,457	4,150	36	美 波 町
51,700	51,700	1,685	8,105	2,263	5,842	30	海 陽 町
144,358	144,324	63	2,394	185	2,209	70	松 茂 町
17,469	17,469	304	433	109	324	85	北 島 町
185,414	185,414	505	3,630	426	3,204	90	藍 住 町
168,842	168,842	930	4,651	425	4,226	67	板 野 町
221,482	221,482	588	5,526	507	5,019	75	上 板 町
262,974	262,954	404	17,275	4,262	13,013	29	つ る ぎ 町
217,937	217,937	1,382	14,142	2,405	11,737	39	東 み よ し 町
4,126,292	4,124,836	26,806	176,506	28,616	147,890	44	市 計
2,346,612	2,346,154	16,428	137,211	26,635	110,576	45	町 村 計
6,472,904	6,470,990	43,234	313,717	55,251	258,466	45	合 計

2 令和元年度土地に関する概要調書

(3) 宅地：住宅用地 No_1 (小規模住宅用地)

市町村名	地 積 (㎡)				決 定 価	
	非課税地積 (イ)	評価総地積 (ロ)	法定免税点 未満のもの (ハ)	法定免税点 以上のもの (ニ)	総 額 (ホ)	法定免税点 未満のもの (ヘ)
徳 島 市	—	15,080,011	138,172	14,941,839	550,721,642	2,126,958
鳴 門 市	—	4,224,860	241,368	3,983,492	71,065,058	2,157,188
小 松 島 市	—	2,740,117	96,260	2,643,857	46,975,351	1,170,542
阿 南 市	—	5,384,228	279,137	5,105,091	77,155,618	2,360,946
吉 野 川 市	—	3,242,477	153,471	3,089,006	40,135,342	1,176,711
阿 波 市	—	2,759,519	229,757	2,529,762	20,547,744	1,596,071
美 馬 市	—	2,607,481	302,037	2,305,444	19,773,306	1,339,861
三 好 市	—	2,464,867	484,796	1,980,071	19,895,167	1,672,599
勝 浦 町	—	348,795	33,591	315,204	2,881,046	258,636
上 勝 町	—	196,215	76,293	119,922	291,101	100,240
佐那河内村	—	181,642	31,172	150,470	839,389	118,894
石 井 町	—	1,766,507	63,758	1,702,749	26,550,349	661,879
神 山 町	—	552,020	121,015	431,005	2,115,702	383,084
那 賀 町	—	912,869	241,717	671,152	3,249,899	601,245
牟 岐 町	—	357,235	110,085	247,150	3,200,197	820,899
美 波 町	—	568,234	166,357	401,877	4,448,135	1,143,193
海 陽 町	—	896,674	236,108	660,566	6,366,666	1,383,142
松 茂 町	—	942,217	8,667	933,550	21,411,562	105,807
北 島 町	—	1,506,379	4,517	1,501,862	42,949,708	121,614
藍 住 町	—	2,176,134	8,474	2,167,660	59,029,130	206,029
板 野 町	—	902,222	108,000	794,222	8,446,025	980,316
上 板 町	—	865,920	104,842	761,078	6,992,993	815,901
つ る ぎ 町	—	1,002,624	216,224	786,400	5,514,516	682,094
東みよし町	—	1,175,754	102,858	1,072,896	13,206,838	495,663
市 計	—	38,503,560	1,924,998	36,578,562	846,269,228	13,600,876
町 村 計	—	14,351,441	1,633,678	12,717,763	207,493,256	8,878,636
合 計	—	52,855,001	3,558,676	49,296,325	1,053,762,484	22,479,512

格 (千円)		筆 数 (筆)				単位当り価格		市町村名
法定免税点 以上のもの	(ト)に係る 課税標準額	非課税地 筆 数	評価総筆数	法定免税点 未満のもの	法定免税点 以上のもの	(平均価格) (円/㎡)	(ホ)/(ロ) (ワ)	
(ト)	(チ)	(リ)	(ヌ)	(ル)	(ヌ)-(ル) (ヘ)	(ホ)/(ロ) (ワ)		
548,594,684	91,425,826	—	111,120	2,217	108,903	36,520	徳 島 市	
68,907,870	11,482,267	—	32,883	4,471	28,412	16,821	鳴 門 市	
45,804,809	7,634,125	—	19,233	1,278	17,955	17,144	小 松 島 市	
74,794,672	12,465,609	—	39,940	3,138	36,802	14,330	阿 南 市	
38,958,631	6,490,587	—	20,943	1,263	19,680	12,378	吉 野 川 市	
18,951,673	3,158,405	—	20,035	1,897	18,138	7,446	阿 波 市	
18,433,445	3,071,237	—	15,491	2,077	13,414	7,583	美 馬 市	
18,222,568	3,036,656	—	15,190	3,575	11,615	8,071	三 好 市	
2,622,410	434,882	—	2,251	345	1,906	8,260	勝 浦 町	
190,861	31,775	—	1,239	524	715	1,484	上 勝 町	
720,495	119,983	—	1,170	227	943	4,621	佐那河内村	
25,888,470	4,314,745	—	11,281	563	10,718	15,030	石 井 町	
1,732,618	288,756	—	3,852	923	2,929	3,833	神 山 町	
2,648,654	441,441	—	5,743	1,704	4,039	3,560	那 賀 町	
2,379,298	396,518	—	3,129	1,188	1,941	8,958	牟 岐 町	
3,304,942	550,820	—	5,034	1,887	3,147	7,828	美 波 町	
4,983,524	830,544	—	6,736	2,361	4,375	7,100	海 陽 町	
21,305,755	3,550,958	—	5,428	99	5,329	22,725	松 茂 町	
42,828,094	7,137,873	—	8,632	116	8,516	28,512	北 島 町	
58,823,101	9,742,235	—	13,612	275	13,337	27,126	藍 住 町	
7,465,709	1,243,923	—	6,393	889	5,504	9,361	板 野 町	
6,177,092	1,029,514	—	4,749	816	3,933	8,076	上 板 町	
4,832,422	800,882	—	6,013	1,426	4,587	5,500	つ る ぎ 町	
12,711,175	2,110,975	—	7,845	812	7,033	11,233	東みよし町	
832,668,352	138,764,712	—	274,835	19,916	254,919	21,979	市 計	
198,614,620	33,025,824	—	93,107	14,155	78,952	14,458	町 村 計	
1,031,282,972	171,790,536	—	367,942	34,071	333,871	19,937	合 計	

2 令和元年度土地に関する概要調書

(3) 宅地：住宅用地 No_2 (一般住宅用地)

市町村名	地 積 (㎡)				決 定 価	
	非課税地積 (イ)	評価総地積 (ロ)	法定免税点 未満のもの (ハ)	法定免税点 以上のもの (ニ)	総 額 (ホ)	法定免税点 未満のもの (ヘ)
徳 島 市	—	5,509,693	8,798	5,500,895	141,207,242	113,134
鳴 門 市	—	2,646,352	11,232	2,635,120	36,836,546	86,719
小 松 島 市	—	1,540,743	4,595	1,536,148	21,129,084	37,125
阿 南 市	—	3,708,169	16,470	3,691,699	43,525,982	80,133
吉 野 川 市	—	3,989,178	31,216	3,957,962	40,737,026	80,613
阿 波 市	—	5,293,747	32,255	5,261,492	37,110,358	107,292
美 馬 市	—	3,456,159	106,041	3,350,118	23,138,612	205,491
三 好 市	—	1,726,728	147,669	1,579,059	10,372,423	243,295
勝 浦 町	—	219,037	1,127	217,910	1,721,861	6,049
上 勝 町	—	135,706	34,899	100,807	180,568	28,254
佐那河内村	—	148,983	7,225	141,758	685,926	19,244
石 井 町	—	1,516,807	961	1,515,846	18,947,816	7,677
神 山 町	—	457,252	32,540	424,712	1,690,988	59,311
那 賀 町	—	712,918	64,384	648,534	2,640,130	94,946
牟 岐 町	—	141,365	6,603	134,762	1,027,852	22,420
美 波 町	—	219,179	10,575	208,604	1,168,003	26,793
海 陽 町	—	618,245	31,114	587,131	4,083,446	67,606
松 茂 町	—	528,524	486	528,038	9,849,441	5,396
北 島 町	—	533,320	146	533,174	14,319,006	3,471
藍 住 町	—	768,551	175	768,376	18,448,145	3,841
板 野 町	—	1,151,405	2,860	1,148,545	9,863,941	16,358
上 板 町	—	1,155,187	4,070	1,151,117	8,988,888	22,634
つ る ぎ 町	—	979,283	87,432	891,851	4,680,300	139,665
東みよし町	—	862,223	24,107	838,116	9,200,398	46,544
市 計	—	27,870,769	358,276	27,512,493	354,057,273	953,802
町 村 計	—	10,147,985	308,704	9,839,281	107,496,709	570,209
合 計	—	38,018,754	666,980	37,351,774	461,553,982	1,524,011

格 (千円)		筆 数 (筆)				単位当り価格		市町村名
法定免税点 以上のもの (ト)	(ト)に係る 課税標準額 (フ)	非課税地 筆 数 (リ)	評価総筆数 (ヌ)	法定免税点 未満のもの (ル)	法定免税点 以上のもの (ヌ)-(ル) (ヲ)	(平均価格) (円/㎡) (ホ)/(ロ) (リ)		
141,094,108	47,029,410	—	42,439	410	42,029	25,629	徳 島 市	
36,749,827	12,248,104	—	20,138	501	19,637	13,920	鳴 門 市	
21,091,959	7,030,648	—	10,858	223	10,635	13,714	小 松 島 市	
43,445,849	14,481,942	—	26,483	473	26,010	11,738	阿 南 市	
40,656,413	13,545,545	—	16,646	374	16,272	10,212	吉 野 川 市	
37,003,066	12,333,460	—	17,780	569	17,211	7,010	阿 波 市	
22,933,121	7,639,249	—	13,106	993	12,113	6,695	美 馬 市	
10,129,128	3,375,724	—	9,792	1,473	8,319	6,007	三 好 市	
1,715,812	567,986	—	1,330	32	1,298	7,861	勝 浦 町	
152,314	50,717	—	737	245	492	1,331	上 勝 町	
666,682	222,091	—	939	98	841	4,604	佐那河内村	
18,940,139	6,313,379	—	8,112	65	8,047	12,492	石 井 町	
1,631,677	543,873	—	2,745	398	2,347	3,698	神 山 町	
2,545,184	848,394	—	3,325	650	2,675	3,703	那 賀 町	
1,005,432	335,143	—	1,223	124	1,099	7,271	牟 岐 町	
1,141,210	380,377	—	1,676	158	1,518	5,329	美 波 町	
4,015,840	1,338,514	—	3,668	429	3,239	6,605	海 陽 町	
9,844,045	3,281,347	—	3,288	29	3,259	18,636	松 茂 町	
14,315,535	4,771,839	—	4,188	19	4,169	26,849	北 島 町	
18,444,304	6,091,266	—	6,513	30	6,483	24,004	藍 住 町	
9,847,583	3,281,750	—	4,947	90	4,857	8,567	板 野 町	
8,966,254	2,988,750	—	4,390	125	4,265	7,781	上 板 町	
4,540,635	1,500,918	—	4,799	735	4,064	4,779	つ る ぎ 町	
9,153,854	3,039,974	—	5,947	329	5,618	10,671	東みよし町	
353,103,471	117,684,082	—	157,242	5,016	152,226	12,704	市 計	
106,926,500	35,556,318	—	57,827	3,556	54,271	10,593	町 村 計	
460,029,971	153,240,400	—	215,069	8,572	206,497	12,140	合 計	

2 令和元年度土地に関する概要調書

(3) 宅地：商業地等 No_3 (非住宅用地)

市町村名	地 積 (㎡)				決 定 価	
	非課税地積 (イ)	評価総地積 (ロ)	法定免税点 未満のもの (ハ)	法定免税点 以上のもの (ニ)	総 額 (ホ)	法定免税点 未満のもの (ヘ)
徳 島 市	—	9,865,907	10,735	9,855,172	350,901,146	115,275
鳴 門 市	—	4,486,971	23,445	4,463,526	66,223,933	165,493
小 松 島 市	—	2,444,829	3,168	2,441,661	35,262,324	26,528
阿 南 市	—	6,442,172	5,346	6,436,826	74,565,954	29,519
吉 野 川 市	—	2,287,096	5,515	2,281,581	30,349,547	12,905
阿 波 市	—	3,112,085	10,607	3,101,478	18,801,472	14,671
美 馬 市	—	1,930,933	34,209	1,896,724	18,881,557	46,412
三 好 市	—	1,592,622	62,551	1,530,071	15,169,789	95,038
勝 浦 町	—	290,312	677	289,635	2,611,819	4,236
上 勝 町	—	32,294	6,925	25,369	51,581	6,848
佐那河内村	—	65,988	1,514	64,474	368,334	3,287
石 井 町	—	1,468,064	1,525	1,466,539	20,007,814	12,503
神 山 町	—	220,678	3,672	217,006	1,094,429	7,293
那 賀 町	—	352,987	13,598	339,389	1,660,775	22,100
牟 岐 町	—	189,677	3,311	186,366	1,785,402	10,641
美 波 町	—	388,206	9,373	378,833	2,848,096	39,923
海 陽 町	—	446,796	14,058	432,738	3,283,783	31,727
松 茂 町	—	1,189,128	147	1,188,981	20,019,836	1,599
北 島 町	—	1,404,293	188	1,404,105	30,485,256	2,784
藍 住 町	—	2,128,572	442	2,128,130	50,903,435	7,352
板 野 町	—	1,278,494	3,182	1,275,312	10,947,893	7,391
上 板 町	—	1,017,963	1,367	1,016,596	8,469,042	7,853
つ る ぎ 町	—	470,227	23,956	446,271	2,752,675	26,431
東みよし町	—	799,275	14,097	785,178	9,576,108	25,459
市 計	—	32,162,615	155,576	32,007,039	610,155,722	505,841
町 村 計	—	11,742,954	98,032	11,644,922	166,866,278	217,427
合 計	—	43,905,569	253,608	43,651,961	777,022,000	723,268

格 (千円)		筆 数 (筆)				単位当り価格		市町村名
法定免税点 以上のもの	(ト)に係る 課税標準額	非課税地 筆 数	評価総筆数	法定免税点 未満のもの	法定免税点 以上のもの	(平均価格) (円/m ²)		
(ト)	(チ)	(リ)	(ヌ)	(ル)	(ヌ)-(ル) (フ)	(ホ)/(ロ) (リ)		
350,785,871	243,803,987	—	30,253	460	29,793	35,567	徳 島 市	
66,058,440	46,107,513	—	18,848	3,518	15,330	14,759	鳴 門 市	
35,235,796	24,601,292	—	6,222	170	6,052	14,423	小 松 島 市	
74,536,435	52,108,278	—	11,456	166	11,290	11,575	阿 南 市	
30,336,642	21,042,442	—	5,309	93	5,216	13,270	吉 野 川 市	
18,786,801	13,117,297	—	5,906	114	5,792	6,041	阿 波 市	
18,835,145	13,157,839	—	5,612	383	5,229	9,778	美 馬 市	
15,074,751	10,507,044	—	7,923	811	7,112	9,525	三 好 市	
2,607,583	1,814,407	—	1,514	32	1,482	8,997	勝 浦 町	
44,733	31,252	—	196	66	130	1,597	上 勝 町	
365,047	253,557	—	301	21	280	5,582	佐那河内村	
19,995,311	13,989,671	—	4,205	78	4,127	13,629	石 井 町	
1,087,136	760,820	—	906	53	853	4,959	神 山 町	
1,638,675	1,147,046	—	1,338	167	1,171	4,705	那 賀 町	
1,774,761	1,237,577	—	860	52	808	9,413	牟 岐 町	
2,808,173	1,965,585	—	2,102	220	1,882	7,337	美 波 町	
3,252,056	2,274,254	—	1,696	201	1,495	7,350	海 陽 町	
20,018,237	14,007,053	—	1,565	18	1,547	16,836	松 茂 町	
30,482,472	21,233,061	—	2,593	16	2,577	21,709	北 島 町	
50,896,083	33,907,670	—	5,871	50	5,821	23,914	藍 住 町	
10,940,502	7,578,251	—	3,129	58	3,071	8,563	板 野 町	
8,461,189	5,904,937	—	2,705	60	2,645	8,320	上 板 町	
2,726,244	1,895,010	—	1,337	209	1,128	5,854	つ る ぎ 町	
9,550,649	6,625,325	—	4,085	248	3,837	11,981	東みよし町	
609,649,881	424,445,692	—	91,529	5,715	85,814	18,971	市 計	
166,648,851	114,625,476	—	34,403	1,549	32,854	14,210	町 村 計	
776,298,732	539,071,168	—	125,932	7,264	118,668	17,698	合 計	

2 令和元年度土地に関する概要調書

(3) 宅地合計

市町村名	地 積 (㎡)				決 定 価	
	非課税地積 (イ)	評価総地積 (ロ)	法定免税点 未満のもの (ハ)	法定免税点 以上のもの (ニ)	総 額 (ホ)	法定免税点 未満のもの (ヘ)
徳 島 市	3,289,099	30,455,611	157,705	30,297,906	1,042,830,030	2,355,367
鳴 門 市	1,060,256	11,358,183	276,045	11,082,138	174,125,537	2,409,400
小 松 島 市	892,419	6,725,689	104,023	6,621,666	103,366,759	1,234,195
阿 南 市	881,483	15,534,569	300,953	15,233,616	195,247,554	2,470,598
吉 野 川 市	994,194	9,518,751	190,202	9,328,549	111,221,915	1,270,229
阿 波 市	452,646	11,165,351	272,619	10,892,732	76,459,574	1,718,034
美 馬 市	623,482	7,994,573	442,287	7,552,286	61,793,475	1,591,764
三 好 市	726,301	5,784,217	695,016	5,089,201	45,437,379	2,010,932
勝 浦 町	133,567	858,144	35,395	822,749	7,214,726	268,921
上 勝 町	48,426	364,215	118,117	246,098	523,250	135,342
佐那河内村	30,875	396,613	39,911	356,702	1,893,649	141,425
石 井 町	308,828	4,751,378	66,244	4,685,134	65,505,979	682,059
神 山 町	161,838	1,229,950	157,227	1,072,723	4,901,119	449,688
那 賀 町	276,687	1,978,774	319,699	1,659,075	7,550,804	718,291
牟 岐 町	152,022	688,277	119,999	568,278	6,013,451	853,960
美 波 町	237,971	1,175,619	186,305	989,314	8,464,234	1,209,909
海 陽 町	252,293	1,961,715	281,280	1,680,435	13,733,895	1,482,475
松 茂 町	277,891	2,659,869	9,300	2,650,569	51,280,839	112,802
北 島 町	262,628	3,443,992	4,851	3,439,141	87,753,970	127,869
藍 住 町	245,761	5,073,257	9,091	5,064,166	128,380,710	217,222
板 野 町	829,798	3,332,121	114,042	3,218,079	29,257,859	1,004,065
上 板 町	86,836	3,039,070	110,279	2,928,791	24,450,923	846,388
つ る ぎ 町	285,472	2,452,134	327,612	2,124,522	12,947,491	848,190
東みよし町	181,457	2,837,252	141,062	2,696,190	31,983,344	567,666
市 計	8,919,880	98,536,944	2,438,850	96,098,094	1,810,482,223	15,060,519
町 村 計	3,772,350	36,242,380	2,040,414	34,201,966	481,856,243	9,666,272
合 計	12,692,230	134,779,324	4,479,264	130,300,060	2,292,338,466	24,726,791

格 (千円)		筆 数 (筆)				単位当り価格	市町村名
法定免税点 以上のもの (ト)	(ト)に係る 課税標準額 (フ)	非課税地 筆 数 (リ)	評価総筆数 (ヌ)	法定免税点 未満のもの (ル)	法定免税点 以上のもの (ヌ)-(ル) (マ)	(平均価格) (円/㎡) (ホ)/(ロ) (ク)	
1,040,474,663	382,259,223	11,842	183,812	3,087	180,725	34,241	徳 島 市
171,716,137	69,837,884	2,054	71,869	8,490	63,379	15,330	鳴 門 市
102,132,564	39,266,065	3,407	36,313	1,671	34,642	15,369	小 松 島 市
192,776,956	79,055,829	2,399	77,879	3,777	74,102	12,569	阿 南 市
109,951,686	41,078,574	2,901	42,898	1,730	41,168	11,685	吉 野 川 市
74,741,540	28,609,162	1,003	43,721	2,580	41,141	6,848	阿 波 市
60,201,711	23,868,325	1,369	34,209	3,453	30,756	7,729	美 馬 市
43,426,447	16,919,424	2,074	32,905	5,859	27,046	7,855	三 好 市
6,945,805	2,817,275	265	5,095	409	4,686	8,407	勝 浦 町
387,908	113,744	217	2,172	835	1,337	1,437	上 勝 町
1,752,224	595,631	350	2,410	346	2,064	4,775	佐 那 河 内 村
64,823,920	24,617,795	1,038	23,598	706	22,892	13,787	石 井 町
4,451,431	1,593,449	757	7,503	1,374	6,129	3,985	神 山 町
6,832,513	2,436,881	1,106	10,406	2,521	7,885	3,816	那 賀 町
5,159,491	1,969,238	436	5,212	1,364	3,848	8,737	牟 岐 町
7,254,325	2,896,782	1,022	8,812	2,265	6,547	7,200	美 波 町
12,251,420	4,443,312	1,042	12,100	2,991	9,109	7,001	海 陽 町
51,168,037	20,839,358	298	10,281	146	10,135	19,279	松 茂 町
87,626,101	33,142,773	1,131	15,413	151	15,262	25,480	北 島 町
128,163,488	49,741,171	657	25,996	355	25,641	25,305	藍 住 町
28,253,794	12,103,924	633	14,469	1,037	13,432	8,781	板 野 町
23,604,535	9,923,201	399	11,844	1,001	10,843	8,046	上 板 町
12,099,301	4,196,810	447	12,149	2,370	9,779	5,280	つ る ぎ 町
31,415,678	11,776,274	599	17,877	1,389	16,488	11,273	東 み よ し 町
1,795,421,704	680,894,486	27,049	523,606	30,647	492,959	18,374	市 計
472,189,971	183,207,618	10,397	185,337	19,260	166,077	13,295	町 村 計
2,267,611,675	864,102,104	37,446	708,943	49,907	659,036	17,008	合 計

2 令和元年度土地に関する概要調書

(4) 山林（介在分を除く）

市町村名	地 積 (㎡)				決 定 価	
	非課税地積 (イ)	評価総地積 (ロ)	法定免税点 未満のもの (ハ)	法定免税点 以上のもの (ニ)	総 額 (ホ)	法定免税点 未満のもの (ヘ)
徳 島 市	2,266,127	32,672,103	3,865,946	28,806,157	379,066	45,421
鳴 門 市	2,844,765	43,139,432	6,053,901	37,085,531	323,069	43,491
小 松 島 市	495,918	5,723,084	640,732	5,082,352	52,220	5,711
阿 南 市	1,379,337	100,773,293	9,484,372	91,288,921	964,617	82,810
吉 野 川 市	4,236,937	67,650,215	8,075,870	59,574,345	853,934	90,579
阿 波 市	2,141,261	40,904,157	6,054,612	34,849,545	342,623	40,572
美 馬 市	5,669,337	138,728,255	23,990,010	114,738,245	1,509,957	233,568
三 好 市	36,200,074	194,164,487	42,470,641	151,693,846	1,785,263	374,576
勝 浦 町	1,455,659	14,661,316	1,611,205	13,050,111	179,618	20,404
上 勝 町	1,742,367	22,749,160	4,843,732	17,905,428	296,981	63,337
佐那河内村	711,933	11,500,840	1,840,518	9,660,322	133,832	19,258
石 井 町	241,994	1,949,868	242,080	1,707,788	19,046	2,425
神 山 町	1,193,319	58,074,729	10,794,129	47,280,600	554,781	92,219
那 賀 町	22,378,809	197,995,384	26,761,523	171,233,861	2,234,464	286,489
牟 岐 町	2,391,715	18,786,200	2,080,792	16,705,408	227,195	24,506
美 波 町	6,449,388	33,738,440	5,199,689	28,538,751	424,300	60,550
海 陽 町	13,304,079	72,276,837	8,159,438	64,117,399	671,950	74,031
松 茂 町	0	0	0	0	0	0
北 島 町	7,870	0	0	0	0	0
藍 住 町	0	0	0	0	0	0
板 野 町	2,587,130	7,229,443	787,883	6,441,560	64,141	7,188
上 板 町	281,073	4,039,182	714,433	3,324,749	31,639	4,809
つ る ぎ 町	6,954,894	97,439,828	13,975,582	83,464,246	1,444,401	194,438
東みよし町	1,850,000	39,880,527	9,149,712	30,730,815	428,963	87,865
市 計	55,233,756	623,755,026	100,636,084	523,118,942	6,210,749	916,728
町 村 計	61,550,230	580,321,754	86,160,716	494,161,038	6,711,311	937,519
合 計	116,783,986	1,204,076,780	186,796,800	1,017,279,980	12,922,060	1,854,247

格 (千円)		筆 数 (筆)				単位当り価格	市町村名
法定免税点 以上のもの (ト)	(ト)に係る 課税標準額 (チ)	非課税地 筆 数 (リ)	評価総筆数 (ヌ)	法定免税点 未満のもの (ル)	法定免税点 以上のもの (ヌ)-(ル) (ヲ)	(平均価格) (円/㎡) (ホ)/(ロ) (ワ)	
333,645	333,644	3,062	20,825	3,355	17,470	12	徳 島 市
279,578	279,578	1,299	14,136	2,496	11,640	7	鳴 門 市
46,509	46,509	830	3,436	430	3,006	9	小 松 島 市
881,807	881,807	902	30,134	3,577	26,557	10	阿 南 市
763,355	763,352	4,104	27,845	4,115	23,730	13	吉 野 川 市
302,051	302,051	1,100	14,677	2,768	11,909	8	阿 波 市
1,276,389	1,276,387	3,738	57,211	13,453	43,758	11	美 馬 市
1,410,687	1,410,678	8,521	95,314	25,823	69,491	9	三 好 市
159,214	159,214	777	10,434	1,255	9,179	12	勝 浦 町
233,644	233,644	1,520	13,429	3,908	9,521	13	上 勝 町
114,574	114,574	1,755	9,477	1,613	7,864	12	佐 那 河 内 村
16,621	16,621	272	2,103	332	1,771	10	石 井 町
462,562	462,562	3,347	41,415	8,912	32,503	10	神 山 町
1,947,975	1,947,975	5,844	44,388	10,189	34,199	11	那 賀 町
202,689	202,689	718	6,136	1,766	4,370	12	牟 岐 町
363,750	363,750	1,580	9,814	3,201	6,613	13	美 波 町
597,919	597,919	2,576	16,250	4,580	11,670	9	海 陽 町
0	0	0	0	0	0	—	松 茂 町
0	0	28	0	0	0	—	北 島 町
0	0	0	0	0	0	—	藍 住 町
56,953	56,953	1,117	3,819	487	3,332	9	板 野 町
26,830	26,830	169	1,690	265	1,425	8	上 板 町
1,249,963	1,249,963	1,137	38,887	8,536	30,351	15	つ る ぎ 町
341,098	341,098	1,430	24,439	6,044	18,395	11	東 み よ し 町
5,294,021	5,294,006	23,556	263,578	56,017	207,561	10	市 計
5,773,792	5,773,792	22,270	222,281	51,088	171,193	12	町 村 計
11,067,813	11,067,798	45,826	485,859	107,105	378,754	11	合 計

2 令和元年度土地に関する概要調書

(5) 合計

市町村名	地 積 (㎡)				決 定 価	
	非課税地積 (イ)	評価総地積 (ロ)	法定免税点 未満のもの (ハ)	法定免税点 以上のもの (ニ)	総 額 (ホ)	法定免税点 未満のもの (ヘ)
徳 島 市	27,125,201	107,332,633	6,271,315	101,061,318	1,194,536,391	2,694,115
鳴 門 市	25,256,081	80,101,358	7,519,573	72,581,785	197,890,852	2,593,220
小 松 島 市	12,912,113	32,457,887	1,589,595	30,868,292	130,132,742	1,322,220
阿 南 市	27,594,117	171,825,748	11,741,402	160,084,346	240,673,384	2,755,547
吉 野 川 市	26,075,990	104,495,935	10,155,014	94,340,921	123,590,328	1,493,288
阿 波 市	64,750,425	95,943,009	8,675,905	87,267,104	93,502,701	1,995,883
美 馬 市	129,859,702	182,757,361	29,593,660	153,163,701	74,481,289	2,064,747
三 好 市	195,092,276	234,015,196	50,100,824	183,914,372	52,822,191	2,611,398
勝 浦 町	11,313,628	25,319,494	2,151,133	23,168,361	8,729,908	321,618
上 勝 町	34,930,551	26,716,828	5,756,986	20,959,842	1,013,009	233,674
佐那河内村	4,838,479	15,394,883	2,154,041	13,240,842	2,431,085	180,510
石 井 町	9,658,915	19,191,085	958,402	18,232,683	76,156,103	751,256
神 山 町	22,440,979	71,306,164	12,821,868	58,484,296	7,037,147	614,891
那 賀 町	172,127,461	213,170,646	28,896,080	184,274,566	11,210,255	1,069,997
牟 岐 町	12,509,871	22,095,478	2,421,250	19,674,228	6,881,312	892,488
美 波 町	24,757,695	40,589,227	5,910,997	34,678,230	9,870,365	1,300,936
海 陽 町	98,570,797	85,546,773	10,044,417	75,502,356	17,569,347	1,644,362
松 茂 町	7,470,642	6,769,358	190,928	6,578,430	64,461,541	132,256
北 島 町	1,514,518	5,864,355	153,270	5,711,085	104,236,204	148,276
藍 住 町	6,010,256	10,888,716	455,184	10,433,532	129,178,469	266,877
板 野 町	7,679,652	18,966,684	1,329,312	17,637,372	32,179,640	1,049,396
上 板 町	6,364,527	17,856,081	1,358,737	16,497,344	28,108,687	908,703
つ る ぎ 町	43,776,615	112,948,371	16,999,793	95,948,578	15,992,522	1,127,114
東みよし町	22,488,969	53,914,967	10,722,314	43,192,653	35,354,686	723,145
市 計	508,665,905	1,008,929,127	125,647,288	883,281,839	2,107,629,878	17,530,418
町 村 計	486,453,555	746,539,110	102,324,712	644,214,398	550,410,280	11,365,499
合 計	995,119,460	1,755,468,237	227,972,000	1,527,496,237	2,658,040,158	28,895,917

格 (千円)		筆 数 (筆)				単位当り価格	市町村名
法定免税点 以上のもの (ト)	(ト)に係る 課税標準額 (フ)	非課税地 筆 数 (リ)	評価総筆数 (ヌ)	法定免税点 未満のもの (ル)	法定免税点 以上のもの (ヌ)-(ル) (マ)	(平均価格) (円/㎡) (ホ)/(ロ) (ワ)	
1, 191, 842, 276	460, 280, 295	102, 664	275, 775	12, 090	263, 685	11, 129	
195, 297, 632	82, 751, 585	36, 472	123, 710	13, 971	109, 739	2, 471	鳴 門 市
128, 810, 522	54, 546, 345	52, 672	63, 913	3, 504	60, 409	4, 009	小 松 島 市
237, 917, 837	107, 231, 090	85, 954	191, 353	12, 090	179, 263	1, 401	阿 南 市
122, 097, 040	49, 469, 713	57, 490	110, 781	9, 354	101, 427	1, 183	吉 野 川 市
91, 506, 818	41, 658, 610	66, 433	122, 882	10, 332	112, 550	975	阿 波 市
72, 416, 542	33, 340, 174	66, 758	149, 060	26, 480	122, 580	408	美 馬 市
50, 210, 793	22, 247, 223	71, 259	192, 369	46, 037	146, 332	226	三 好 市
8, 408, 290	4, 055, 421	11, 052	34, 434	3, 030	31, 404	345	勝 浦 町
779, 335	505, 161	7, 108	27, 493	7, 551	19, 942	38	上 勝 町
2, 250, 575	1, 063, 731	7, 301	21, 613	2, 900	18, 713	158	佐那河内村
75, 404, 847	29, 959, 171	33, 119	44, 983	2, 493	42, 490	3, 868	石 井 町
6, 422, 256	3, 395, 372	21, 204	83, 010	16, 655	66, 355	99	神 山 町
10, 140, 258	5, 513, 749	36, 533	90, 151	19, 611	70, 540	53	那 賀 町
5, 988, 824	2, 584, 410	7, 130	16, 654	4, 121	12, 533	311	牟 岐 町
8, 569, 429	3, 969, 938	13, 435	33, 086	8, 743	24, 343	243	美 波 町
15, 924, 985	7, 339, 488	23, 620	51, 164	12, 229	38, 935	205	海 陽 町
64, 329, 285	28, 682, 003	7, 127	14, 732	406	14, 326	9, 523	松 茂 町
104, 087, 928	41, 210, 216	8, 080	18, 589	392	18, 197	17, 775	北 島 町
128, 911, 592	50, 443, 447	20, 278	34, 076	1, 165	32, 911	11, 864	藍 住 町
31, 130, 244	14, 307, 284	11, 300	31, 579	2, 432	29, 147	1, 697	板 野 町
27, 199, 984	12, 782, 633	9, 611	29, 056	2, 411	26, 645	1, 574	上 板 町
14, 865, 408	6, 514, 119	22, 853	72, 357	15, 752	56, 605	142	つ る ぎ 町
34, 631, 541	14, 212, 569	30, 822	67, 527	10, 745	56, 782	656	東みよし町
2, 090, 099, 460	851, 525, 035	539, 702	1, 229, 843	133, 858	1, 095, 985	2, 089	市 計
539, 044, 781	226, 538, 712	270, 573	670, 504	110, 636	559, 868	737	町 村 計
2, 629, 144, 241	1, 078, 063, 747	810, 275	1, 900, 347	244, 494	1, 655, 853	1, 514	合 計

2 令和元年度土地に関する概要調書

(6) 最高価格

市町村名	田 (介在分を除く)	畑 (介在分を除く)	宅 地		
			住 宅 用 地		商 業 地 等 (非住宅用地)
			小 規 模	一 般	
徳 島 市	186	105	255,192	132,667	282,397
鳴 門 市	172	151	51,361	50,120	51,946
小 松 島 市	160	143	47,131	47,131	47,123
阿 南 市	202	160	51,973	51,973	50,518
吉 野 川 市	173	109	48,616	46,132	49,035
阿 波 市	174	137	21,000	21,000	21,200
美 馬 市	181	152	41,983	41,400	45,547
三 好 市	153	81	44,094	41,700	44,094
勝 浦 町	215	115	18,100	18,100	18,100
上 勝 町	140	59	7,280	5,300	6,285
佐 那 河 内 村	184	95	12,360	12,360	12,360
石 井 町	189	197	49,297	49,294	49,294
神 山 町	193	140	11,130	11,130	11,130
那 賀 町	179	90	15,050	15,050	15,730
牟 岐 町	123	70	27,984	26,200	28,291
美 波 町	158	76	29,341	24,065	28,500
海 陽 町	168	106	16,290	16,290	16,420
松 茂 町	165	85	38,828	38,828	39,536
北 島 町	175	98	53,648	53,648	53,648
藍 住 町	172	100	67,784	67,580	71,733
板 野 町	181	105	23,058	23,058	25,725
上 板 町	176	99	19,404	19,800	19,800
つ る ぎ 町	210	161	26,090	26,090	26,687
東 み よ し 町	171	132	30,498	30,100	30,498
市 平 均	175	130	70,169	54,015	73,983
町 村 平 均	175	108	27,884	27,306	28,359
県 平 均	175	115	41,979	36,209	43,567

(単位:円/㎡)

宅地合計	山林 (介在分を除く)	市町村名
282,397	15	徳島市
51,946	33	鳴門市
47,131	101	小松島市
51,973	80	阿南市
49,035	112	吉野川市
21,200	28	阿波市
45,547	63	美馬市
44,094	20	三好市
18,100	52	勝浦町
7,280	15	上勝町
12,360	19	佐那河内村
49,297	67	石井町
11,130	34	神山町
15,730	120	那賀町
28,291	23	牟岐町
29,341	23	美波町
16,420	32	海陽町
39,536	0	松茂町
53,648	0	北島町
71,733	0	藍住町
25,725	19	板野町
19,800	13	上板町
26,687	97	つるぎ町
30,498	93	東みよし町
74,165	57	市平均
28,474	47	町村平均
43,704	50	県平均

3 令和元年度家屋に関する概要調書

(1) 棟 数

市町村名	木 造			木 造 以	
	総 数	法定免税点 未満のもの	法定免税点 以上のもの	総 数	法定免税点 未満のもの
徳 島 市	73,697	4,246	69,451	45,765	489
鳴 門 市	26,577	3,219	23,358	12,312	374
小 松 島 市	19,075	3,155	15,920	9,378	269
阿 南 市	35,959	2,734	33,225	22,327	279
吉 野 川 市	22,804	2,732	20,072	8,612	118
阿 波 市	24,012	1,548	22,464	11,637	241
美 馬 市	21,662	6,646	15,016	6,282	148
三 好 市	28,525	12,282	16,243	4,882	164
勝 浦 町	4,938	847	4,091	2,129	50
上 勝 町	2,836	1,260	1,576	518	51
佐那河内村	2,219	471	1,748	747	48
石 井 町	12,524	1,340	11,184	4,987	72
神 山 町	6,035	2,176	3,859	1,487	45
那 賀 町	10,717	2,091	8,626	2,249	54
牟 岐 町	4,331	656	3,675	766	11
美 波 町	4,681	1,261	3,420	2,070	127
海 陽 町	7,583	2,319	5,264	2,557	140
松 茂 町	4,568	161	4,407	3,090	23
北 島 町	7,318	143	7,175	3,675	24
藍 住 町	10,941	227	10,714	4,507	44
板 野 町	5,915	150	5,765	3,719	44
上 板 町	6,617	409	6,208	2,910	32
つるぎ町	9,502	2,925	6,577	1,489	38
東みよし町	11,237	1,982	9,255	3,759	113
市 計	252,311	36,562	215,749	121,195	2,082
町 村 計	111,962	18,418	93,544	40,659	916
合 計	364,273	54,980	309,293	161,854	2,998

(単位:棟)

外	計			市町村名
	総 数	法定免税点 未満のもの	法定免税点 以上のもの	
45,276	119,462	4,735	114,727	徳 島 市
11,938	38,889	3,593	35,296	鳴 門 市
9,109	28,453	3,424	25,029	小 松 島 市
22,048	58,286	3,013	55,273	阿 南 市
8,494	31,416	2,850	28,566	吉 野 川 市
11,396	35,649	1,789	33,860	阿 波 市
6,134	27,944	6,794	21,150	美 馬 市
4,718	33,407	12,446	20,961	三 好 市
2,079	7,067	897	6,170	勝 浦 町
467	3,354	1,311	2,043	上 勝 町
699	2,966	519	2,447	佐那河内村
4,915	17,511	1,412	16,099	石 井 町
1,442	7,522	2,221	5,301	神 山 町
2,195	12,966	2,145	10,821	那 賀 町
755	5,097	667	4,430	牟 岐 町
1,943	6,751	1,388	5,363	美 波 町
2,417	10,140	2,459	7,681	海 陽 町
3,067	7,658	184	7,474	松 茂 町
3,651	10,993	167	10,826	北 島 町
4,463	15,448	271	15,177	藍 住 町
3,675	9,634	194	9,440	板 野 町
2,878	9,527	441	9,086	上 板 町
1,451	10,991	2,963	8,028	つ る ぎ 町
3,646	14,996	2,095	12,901	東みよし町
119,113	373,506	38,644	334,862	市 計
39,743	152,621	19,334	133,287	町 村 計
158,856	526,127	57,978	468,149	合 計

3 令和元年度家屋に関する概要調書

(2) 床面積

市町村名	木 造			木 造 以	
	総 数	法定免税点 未満のもの	法定免税点 以上のもの	総 数	法定免税点 未満のもの
徳 島 市	7,175,399	201,503	6,973,896	11,352,245	15,859
鳴 門 市	2,532,189	129,114	2,403,075	2,594,964	9,674
小 松 島 市	1,516,022	86,324	1,429,698	1,520,509	4,891
阿 南 市	3,167,424	103,756	3,063,668	3,809,074	7,084
吉 野 川 市	2,149,995	146,730	2,003,265	1,421,989	3,771
阿 波 市	2,304,351	77,843	2,226,508	1,513,267	6,295
美 馬 市	1,909,950	380,957	1,528,993	1,021,963	5,311
三 好 市	1,874,765	532,434	1,342,331	808,975	4,761
勝 浦 町	318,473	32,351	286,122	234,955	835
上 勝 町	163,041	55,044	107,997	45,052	969
佐那河内村	163,179	22,835	140,344	62,597	677
石 井 町	1,150,375	47,439	1,102,936	829,995	2,614
神 山 町	468,563	139,304	329,259	150,166	887
那 賀 町	700,983	92,385	608,598	221,335	783
牟 岐 町	247,401	38,043	209,358	115,099	382
美 波 町	429,620	84,655	344,965	225,002	4,981
海 陽 町	604,591	120,237	484,354	285,271	3,919
松 茂 町	462,444	5,106	457,338	938,232	707
北 島 町	772,038	7,986	764,052	793,322	567
藍 住 町	1,221,169	12,224	1,208,945	1,214,014	1,500
板 野 町	639,033	6,820	632,213	596,565	1,214
上 板 町	662,267	23,010	639,257	462,033	700
つ る ぎ 町	733,799	174,693	559,106	279,322	1,527
東みよし町	916,152	89,070	827,082	412,567	2,962
市 計	22,630,095	1,658,661	20,971,434	24,042,986	57,646
町 村 計	9,653,128	951,202	8,701,926	6,865,527	25,224
合 計	32,283,223	2,609,863	29,673,360	30,908,513	82,870

(単位:㎡)

外	計			市町村名
	総数	法定免税点未満のもの	法定免税点以上のもの	
11,336,386	18,527,644	217,362	18,310,282	徳島市
2,585,290	5,127,153	138,788	4,988,365	鳴門市
1,515,618	3,036,531	91,215	2,945,316	小松島市
3,801,990	6,976,498	110,840	6,865,658	阿南市
1,418,218	3,571,984	150,501	3,421,483	吉野川市
1,506,972	3,817,618	84,138	3,733,480	阿波市
1,016,652	2,931,913	386,268	2,545,645	美馬市
804,214	2,683,740	537,195	2,146,545	三好市
234,120	553,428	33,186	520,242	勝浦町
44,083	208,093	56,013	152,080	上勝町
61,920	225,776	23,512	202,264	佐那河内村
827,381	1,980,370	50,053	1,930,317	石井町
149,279	618,729	140,191	478,538	神山町
220,552	922,318	93,168	829,150	那賀町
114,717	362,500	38,425	324,075	牟岐町
220,021	654,622	89,636	564,986	美波町
281,352	889,862	124,156	765,706	海陽町
937,525	1,400,676	5,813	1,394,863	松茂町
792,755	1,565,360	8,553	1,556,807	北島町
1,212,514	2,435,183	13,724	2,421,459	藍住町
595,351	1,235,598	8,034	1,227,564	板野町
461,333	1,124,300	23,710	1,100,590	上板町
277,795	1,013,121	176,220	836,901	つるぎ町
409,605	1,328,719	92,032	1,236,687	東みよし町
23,985,340	46,673,081	1,716,307	44,956,774	市計
6,840,303	16,518,655	976,426	15,542,229	町村計
30,825,643	63,191,736	2,692,733	60,499,003	合計

3 令和元年度家屋に関する概要調書

(3) 決定価格

市町村名	木 造			木 造 以	
	総 数	法定免税点 未満のもの	法定免税点 以上のもの	総 数	法定免税点 未満のもの
徳 島 市	170,239,203	325,508	169,913,695	455,964,628	84,850
鳴 門 市	52,585,846	150,238	52,435,608	79,193,901	26,769
小 松 島 市	31,091,430	106,311	30,985,119	37,774,468	13,416
阿 南 市	65,303,833	127,050	65,176,783	124,851,796	24,352
吉 野 川 市	34,921,562	126,542	34,795,020	33,645,043	7,852
阿 波 市	37,078,152	89,266	36,988,886	27,615,417	21,488
美 馬 市	22,408,471	306,609	22,101,862	25,766,305	14,627
三 好 市	17,029,598	412,769	16,616,829	19,025,436	14,094
勝 浦 町	3,943,607	30,675	3,912,932	4,009,888	3,689
上 勝 町	767,253	46,846	720,407	445,897	2,988
佐那河内村	1,943,881	24,783	1,919,098	1,107,500	3,029
石 井 町	21,635,557	41,704	21,593,853	21,522,552	5,854
神 山 町	2,745,056	119,326	2,625,730	2,811,522	3,098
那 賀 町	6,667,716	94,852	6,572,864	5,345,146	3,442
牟 岐 町	2,645,376	44,229	2,601,147	2,542,435	1,105
美 波 町	3,809,500	83,943	3,725,557	4,686,722	11,149
海 陽 町	6,656,346	117,329	6,539,017	4,647,190	11,841
松 茂 町	11,580,681	9,382	11,571,299	33,687,005	2,278
北 島 町	20,574,002	12,183	20,561,819	29,055,102	1,695
藍 住 町	32,944,280	12,969	32,931,311	37,539,676	4,674
板 野 町	12,860,940	14,200	12,846,740	14,699,340	4,975
上 板 町	11,464,431	19,882	11,444,549	8,968,798	3,295
つ る ぎ 町	6,420,114	114,196	6,305,918	5,389,307	4,051
東みよし町	12,513,005	66,794	12,446,211	9,154,889	8,168
市 計	430,658,095	1,644,293	429,013,802	803,836,994	207,448
町 村 計	159,171,745	853,293	158,318,452	185,612,969	75,331
合 計	589,829,840	2,497,586	587,332,254	989,449,963	282,779

(単位:千円)

外	計			市町村名
	総数	法定免税点未満のもの	法定免税点以上のもの	
455,879,778	626,203,831	410,358	625,793,473	徳島市
79,167,132	131,779,747	177,007	131,602,740	鳴門市
37,761,052	68,865,898	119,727	68,746,171	小松島市
124,827,444	190,155,629	151,402	190,004,227	阿南市
33,637,191	68,566,605	134,394	68,432,211	吉野川市
27,593,929	64,693,569	110,754	64,582,815	阿波市
25,751,678	48,174,776	321,236	47,853,540	美馬市
19,011,342	36,055,034	426,863	35,628,171	三好市
4,006,199	7,953,495	34,364	7,919,131	勝浦町
442,909	1,213,150	49,834	1,163,316	上勝町
1,104,471	3,051,381	27,812	3,023,569	佐那河内村
21,516,698	43,158,109	47,558	43,110,551	石井町
2,808,424	5,556,578	122,424	5,434,154	神山町
5,341,704	12,012,862	98,294	11,914,568	那賀町
2,541,330	5,187,811	45,334	5,142,477	牟岐町
4,675,573	8,496,222	95,092	8,401,130	美波町
4,635,349	11,303,536	129,170	11,174,366	海陽町
33,684,727	45,267,686	11,660	45,256,026	松茂町
29,053,407	49,629,104	13,878	49,615,226	北島町
37,535,002	70,483,956	17,643	70,466,313	藍住町
14,694,365	27,560,280	19,175	27,541,105	板野町
8,965,503	20,433,229	23,177	20,410,052	上板町
5,385,256	11,809,421	118,247	11,691,174	つるぎ町
9,146,721	21,667,894	74,962	21,592,932	東みよし町
803,629,546	1,234,495,089	1,851,741	1,232,643,348	市計
185,537,638	344,784,714	928,624	343,856,090	町村計
989,167,184	1,579,279,803	2,780,365	1,576,499,438	合計

3 令和元年度家屋に関する概要調書

(4) 単位当りの価格

市町村名	木 造			木 造 以	
	総 数	法定免税点 未満のもの	法定免税点 以上のもの	総 数	法定免税点 未満のもの
徳 島 市	23,725	1,615	24,364	40,165	5,350
鳴 門 市	20,767	1,164	21,820	30,518	2,767
小 松 島 市	20,509	1,232	21,672	24,843	2,743
阿 南 市	20,617	1,225	21,274	32,777	3,438
吉 野 川 市	16,243	862	17,369	23,661	2,082
阿 波 市	16,090	1,147	16,613	18,249	3,414
美 馬 市	11,732	805	14,455	25,213	2,754
三 好 市	9,084	775	12,379	23,518	2,960
勝 浦 町	12,383	948	13,676	17,067	4,418
上 勝 町	4,706	851	6,671	9,897	3,084
佐那河内村	11,913	1,085	13,674	17,693	4,474
石 井 町	18,807	879	19,579	25,931	2,239
神 山 町	5,858	857	7,975	18,723	3,493
那 賀 町	9,512	1,027	10,800	24,150	4,396
牟 岐 町	10,693	1,163	12,424	22,089	2,893
美 波 町	8,867	992	10,800	20,830	2,238
海 陽 町	11,010	976	13,500	16,290	3,021
松 茂 町	25,042	1,837	25,301	35,905	3,222
北 島 町	26,649	1,526	26,912	36,625	2,989
藍 住 町	26,978	1,061	27,240	30,922	3,116
板 野 町	20,126	2,082	20,320	24,640	4,098
上 板 町	17,311	864	17,903	19,412	4,707
つ る ぎ 町	8,749	654	11,279	19,294	2,653
東みよし町	13,658	750	15,048	22,190	2,758
市 計	19,030	991	20,457	33,433	3,599
町 村 計	16,489	897	18,193	27,036	2,986
合 計	18,270	957	19,793	32,012	3,412

(単位:円/㎡)

外	計			市町村名
	総 数	法定免税点 未満のもの	法定免税点 以上のもの	
40,214	33,798	1,888	34,177	徳 島 市
30,622	25,702	1,275	26,382	鳴 門 市
24,915	22,679	1,313	23,341	小 松 島 市
32,832	27,257	1,366	27,675	阿 南 市
23,718	19,196	893	20,001	吉 野 川 市
18,311	16,946	1,316	17,298	阿 波 市
25,330	16,431	832	18,798	美 馬 市
23,640	13,435	795	16,598	三 好 市
17,112	14,371	1,035	15,222	勝 浦 町
10,047	5,830	890	7,649	上 勝 町
17,837	13,515	1,183	14,949	佐那河内村
26,006	21,793	950	22,333	石 井 町
18,813	8,981	873	11,356	神 山 町
24,220	13,025	1,055	14,370	那 賀 町
22,153	14,311	1,180	15,868	牟 岐 町
21,251	12,979	1,061	14,870	美 波 町
16,475	12,703	1,040	14,594	海 陽 町
35,929	32,318	2,006	32,445	松 茂 町
36,649	31,705	1,623	31,870	北 島 町
30,956	28,944	1,286	29,101	藍 住 町
24,682	22,305	2,387	22,436	板 野 町
19,434	18,174	978	18,545	上 板 町
19,386	11,656	671	13,970	つ る ぎ 町
22,331	16,307	815	17,460	東みよし町
33,505	26,450	1,079	27,418	市 計
27,124	20,872	951	22,124	町 村 計
32,089	24,992	1,033	26,058	合 計

4 新增築分家屋の年別推移表

(1) 木造家屋

市町村名	床 面 積 (㎡)					決 定 価		
	26年 建築分	27年 建築分	28年 建築分	29年 建築分	30年 建築分	26年 建築分	27年 建築分	28年 建築分
徳島市	122,598	112,375	119,025	135,638	92,348	7,653,989	6,983,454	7,382,484
鳴門市	33,414	25,920	26,290	22,834	15,900	2,193,577	1,653,601	1,712,293
小松島市	18,025	15,330	17,749	14,331	10,743	1,110,144	941,933	1,079,857
阿南市	37,043	34,287	34,950	35,403	25,912	2,457,744	2,305,129	2,369,075
吉野川市	14,509	14,829	14,275	15,304	11,619	952,283	956,703	850,068
阿波市	18,754	14,982	13,921	13,226	9,285	1,040,254	819,998	758,711
美馬市	13,198	9,665	8,382	14,116	7,630	778,963	591,664	498,413
三好市	6,133	5,399	5,893	5,109	4,348	368,827	328,874	362,178
勝浦町	1,844	258	1,623	1,193	1,244	120,004	16,458	106,922
上勝町	331	160	0	703	343	22,035	6,931	0
佐那河内村	467	544	885	593	739	26,683	33,761	54,199
石井町	16,278	11,592	13,650	10,505	11,819	973,345	694,058	848,775
神山町	280	1,102	901	362	788	17,836	63,082	46,793
那賀町	1,881	2,507	2,583	2,489	2,574	107,207	136,095	147,726
牟岐町	536	557	631	583	750	36,522	33,095	35,468
美波町	1,586	417	1,683	1,178	955	91,010	23,118	107,880
海陽町	2,141	2,656	1,365	1,521	1,274	138,521	140,078	76,522
松茂町	7,926	6,226	6,247	9,375	5,232	496,530	386,230	369,617
北島町	16,136	16,024	17,045	15,694	15,243	970,496	960,021	1,020,927
藍住町	22,848	21,980	28,066	32,058	18,904	1,445,555	1,411,862	1,750,368
板野町	6,697	5,366	8,098	7,905	5,064	446,122	349,613	496,050
上板町	5,356	2,772	4,245	4,731	4,437	331,818	167,622	261,462
つるぎ町	1,170	1,297	1,634	1,581	1,160	81,089	91,312	111,222
東みよし町	7,507	5,780	4,125	8,181	3,847	409,692	327,790	253,182
市計	263,674	232,787	240,485	255,961	177,785	16,555,781	14,581,356	15,013,079
町村計	92,984	79,238	92,781	98,652	74,373	5,714,465	4,841,126	5,687,113
合計	356,658	312,025	333,266	354,613	252,158	22,270,246	19,422,482	20,700,192

格 (千円)		単 位 当 り 価 格 (円/㎡)					市町村名
29年 建築分	30年 建築分	26年 建築分	27年 建築分	28年 建築分	29年 建築分	30年 建築分	
9,478,179	6,613,448	62,432	62,144	62,025	69,878	71,614	徳島市
1,677,728	1,203,178	65,648	63,796	65,131	73,475	75,672	鳴門市
1,006,925	798,044	61,589	61,444	60,840	70,262	74,285	小松島市
2,670,535	2,041,187	66,348	67,230	67,785	75,432	78,774	阿南市
1,055,757	855,101	65,634	64,516	59,549	68,986	73,595	吉野川市
807,094	587,421	55,468	54,732	54,501	61,023	63,266	阿波市
979,184	530,404	59,021	61,217	59,462	69,367	69,516	美馬市
377,972	320,922	60,138	60,914	61,459	73,982	73,809	三好市
84,478	88,780	65,078	63,791	65,879	70,811	71,367	勝浦町
41,464	25,000	66,571	43,319	0	58,982	72,886	上勝町
41,198	57,708	57,137	62,061	61,242	69,474	78,089	佐那河内村
725,844	821,308	59,795	59,874	62,181	69,095	69,490	石井町
19,631	53,710	63,700	57,243	51,935	54,229	68,160	神山町
173,645	183,143	56,995	54,286	57,192	69,765	71,151	那賀町
42,965	57,454	68,138	59,417	56,209	73,696	76,605	牟岐町
81,185	70,109	57,383	55,439	64,100	68,918	73,413	美波町
107,281	90,548	64,699	52,740	56,060	70,533	71,074	海陽町
619,836	357,411	62,646	62,035	59,167	66,116	68,313	松茂町
1,061,514	1,096,246	60,145	59,911	59,896	67,638	71,918	北島町
2,245,678	1,318,915	63,268	64,234	62,366	70,050	69,769	藍住町
527,565	350,091	66,615	65,153	61,256	66,738	69,133	板野町
342,857	336,434	61,953	60,470	61,593	72,470	75,825	上板町
123,534	89,955	69,307	70,402	68,067	78,137	77,547	つるぎ町
511,993	261,162	54,575	56,711	61,377	62,583	67,887	東みよし町
18,053,374	12,949,705	62,789	62,638	62,428	70,532	72,839	市計
6,750,668	5,257,974	61,456	61,096	61,296	68,429	70,697	町村計
24,804,042	18,207,679	62,441	62,247	62,113	69,947	72,207	合計

4 新增築分家屋の年別推移表

(2) 非木造家屋

市町村名	床 面 積 (㎡)					決 定 価		
	26年 建築分	27年 建築分	28年 建築分	29年 建築分	30年 建築分	26年 建築分	27年 建築分	28年 建築分
徳 島 市	92,289	130,868	92,014	78,603	89,002	7,665,961	12,463,774	8,477,273
鳴 門 市	18,647	8,780	18,661	25,200	17,839	1,372,578	682,978	1,697,483
小 松 島 市	11,134	5,056	10,797	14,080	17,016	693,525	284,290	684,173
阿 南 市	23,308	44,638	33,813	29,879	21,209	1,575,279	4,281,065	2,745,380
吉 野 川 市	12,636	12,102	4,432	6,210	5,830	827,559	707,236	230,843
阿 波 市	11,093	7,092	7,265	3,655	4,496	510,214	442,667	381,046
美 馬 市	5,533	1,874	3,098	3,276	23,460	354,220	102,314	175,327
三 好 市	5,000	1,700	2,251	1,184	1,582	323,487	96,343	120,528
勝 浦 町	0	0	1,107	205	1,271	0	0	53,819
上 勝 町	0	172	38	0	0	0	15,618	784
佐那河内村	54	0	0	0	88	3,952	0	0
石 井 町	2,525	2,519	2,238	5,023	3,636	206,533	172,943	132,428
神 山 町	0	47	660	8	224	0	1,286	25,629
那 賀 町	383	395	858	1,574	445	22,389	28,488	63,355
牟 岐 町	35	79	114	269	313	1,248	2,432	3,863
美 波 町	382	170	269	331	733	19,804	12,823	15,170
海 陽 町	157	456	116	244	281	4,089	24,532	8,414
松 茂 町	16,596	2,754	12,446	2,565	7,410	789,426	184,855	558,311
北 島 町	7,097	23,253	10,713	9,351	3,551	531,853	2,348,061	1,016,252
藍 住 町	8,388	16,557	8,373	8,640	6,760	663,415	956,318	646,672
板 野 町	5,045	2,230	1,077	7,170	4,893	313,924	158,191	76,045
上 板 町	2,581	1,872	2,069	719	391	112,987	147,084	108,061
つ る ぎ 町	2,602	310	1,708	159	523	247,511	17,466	90,494
東みよし町	880	1,628	1,299	1,067	2,743	31,771	58,108	130,765
市 計	179,640	212,110	172,331	162,087	180,434	13,322,823	19,060,667	14,512,053
町 村 計	46,725	52,442	43,085	37,325	33,262	2,948,902	4,128,205	2,930,062
合 計	226,365	264,552	215,416	199,412	213,696	16,271,725	23,188,872	17,442,115

格 (千円)		単 位 当 り 価 格 (円/㎡)					市町村名
29年 建築分	30年 建築分	26年 建築分	27年 建築分	28年 建築分	29年 建築分	30年 建築分	
7,130,444	8,604,919	83,065	95,239	92,130	90,715	96,682	徳島市
1,775,879	1,710,668	73,609	77,788	90,964	70,471	95,895	鳴門市
1,437,304	1,060,351	62,289	56,228	63,367	102,081	62,315	小松島市
2,387,091	1,371,710	67,585	95,906	81,193	79,892	64,676	阿南市
460,880	318,765	65,492	58,440	52,086	74,216	54,677	吉野川市
175,682	202,442	45,994	62,418	52,450	48,066	45,027	阿波市
200,297	2,658,815	64,020	54,597	56,594	61,141	113,334	美馬市
82,796	76,636	64,697	56,672	53,544	69,929	48,443	三好市
15,215	77,368	0	0	48,617	74,220	60,872	勝浦町
0	0	0	90,802	20,632	0	0	上勝町
0	3,390	73,185	0	0	0	38,523	佐那河内村
457,998	287,713	81,795	68,655	59,172	91,180	79,129	石井町
1,533	9,538	0	27,362	38,832	191,625	42,580	神山町
79,302	36,010	58,457	72,122	73,840	50,382	80,921	那賀町
16,628	29,080	35,657	30,785	33,886	61,814	92,907	牟岐町
24,014	53,811	51,843	75,429	56,394	72,550	73,412	美波町
7,498	13,691	26,045	53,798	72,534	30,730	48,722	海陽町
190,115	537,894	47,567	67,122	44,859	74,119	72,590	松茂町
899,172	262,735	74,941	100,979	94,862	96,158	73,989	北島町
781,711	478,227	79,091	57,759	77,233	90,476	70,744	藍住町
359,354	411,262	62,225	70,938	70,608	50,119	84,051	板野町
47,887	20,519	43,776	78,571	52,229	66,602	52,478	上板町
14,931	21,262	95,123	56,342	52,982	93,906	40,654	つるぎ町
65,440	170,295	36,103	35,693	100,666	61,331	62,084	東みよし町
13,650,373	16,004,306	74,164	89,862	84,210	84,216	88,699	市計
2,960,798	2,412,795	63,112	78,719	68,007	79,325	72,539	町村計
16,611,171	18,417,101	71,883	87,653	80,969	83,301	86,184	合計

5 令和元年度償却資産に関する概要調書

決定価格及び課税標準額

市町村名	決 定 価 格 (千円)				課
	市 町 村 長 が決定したもの	総 務 大 臣 が配分したもの	知 事 が配分したもの	計	市 町 村
					特例適用分
徳 島 市	133,613,190	35,258,387	0	168,871,577	4,479,340
鳴 門 市	41,968,878	9,410,260	0	51,379,138	1,166,984
小 松 島 市	24,752,776	5,131,261	0	29,884,037	705,975
阿 南 市	162,968,004	141,424,506	2,940	304,395,450	1,887,764
吉 野 川 市	13,551,469	8,948,737	2,335	22,502,541	835,088
阿 波 市	21,665,899	5,431,017	0	27,096,916	908,526
美 馬 市	17,390,390	9,271,561	757	26,662,708	815,836
三 好 市	14,104,172	20,431,963	0	34,536,135	583,122
勝 浦 町	2,188,805	1,809,844	407,304	4,405,953	46,706
上 勝 町	363,002	2,564,377	196,182	3,123,561	12,711
佐那河内村	413,852	1,104,935	755,478	2,274,265	79,210
石 井 町	8,719,585	3,025,504	0	11,745,089	394,721
神 山 町	2,091,363	9,572,892	0	11,664,255	73,668
那 賀 町	6,369,647	8,342,789	0	14,712,436	74,749
牟 岐 町	803,820	1,479,732	0	2,283,552	50,534
美 波 町	1,472,417	2,418,896	991	3,892,304	46,667
海 陽 町	3,520,282	4,894,017	0	8,414,299	55,190
松 茂 町	23,198,791	7,071,032	0	30,269,823	896,843
北 島 町	11,273,200	1,444,154	0	12,717,354	122,135
藍 住 町	20,255,201	1,976,740	0	22,231,941	107,305
板 野 町	9,081,924	2,993,075	0	12,074,999	136,838
上 板 町	5,791,587	1,528,863	0	7,320,450	117,756
つ る ぎ 町	4,901,149	4,015,000	0	8,916,149	137,274
東みよし町	3,744,084	2,680,955	0	6,425,039	45,589
市 計	430,014,778	235,307,692	6,032	665,328,502	11,382,635
町 村 計	104,188,709	56,922,805	1,359,955	162,471,469	2,397,896
合 計	534,203,487	292,230,497	1,365,987	827,799,971	13,780,531

税 標 準 額 (千円)					市町村名
長 が 決 定 し た も の		総 務 大 臣 が 配 分 し た も の	知 事 が 配 分 し た も の	計	
特例適用なし	小 計				
124,769,410	129,248,750	31,172,363	0	160,421,113	徳 島 市
39,723,320	40,890,304	8,938,869	0	49,829,173	鳴 門 市
23,321,944	24,027,919	4,425,102	0	28,453,021	小 松 島 市
157,295,438	159,183,202	132,664,471	2,940	291,850,613	阿 南 市
11,862,170	12,697,258	8,418,838	2,335	21,118,431	吉 野 川 市
20,014,865	20,923,391	5,431,017	0	26,354,408	阿 波 市
15,864,578	16,680,414	9,022,423	757	25,703,594	美 馬 市
12,871,984	13,455,106	18,570,034	0	32,025,140	三 好 市
2,074,920	2,121,626	1,809,844	407,304	4,338,774	勝 浦 町
337,779	350,490	2,564,377	196,182	3,111,049	上 勝 町
255,898	335,108	1,104,935	755,478	2,195,521	佐 那 河 内 村
8,020,881	8,415,602	2,865,984	0	11,281,586	石 井 町
1,956,631	2,030,299	9,240,249	0	11,270,548	神 山 町
6,224,242	6,298,991	8,342,789	0	14,641,780	那 賀 町
626,451	676,985	1,278,669	0	1,955,654	牟 岐 町
1,380,938	1,427,605	2,073,323	991	3,501,919	美 波 町
3,411,181	3,466,371	2,941,193	0	6,407,564	海 陽 町
21,167,475	22,064,318	4,859,839	0	26,924,157	松 茂 町
10,986,222	11,108,357	1,400,312	0	12,508,669	北 島 町
20,023,886	20,131,191	1,953,624	0	22,084,815	藍 住 町
8,794,632	8,931,470	2,657,888	0	11,589,358	板 野 町
5,557,102	5,674,858	1,528,863	0	7,203,721	上 板 町
4,625,597	4,762,871	3,738,725	0	8,501,596	つ る ぎ 町
3,652,851	3,698,440	2,348,474	0	6,046,914	東 み よ し 町
405,723,709	417,106,344	218,643,117	6,032	635,755,493	市 計
99,096,686	101,494,582	50,709,088	1,359,955	153,563,625	町 村 計
504,820,395	518,600,926	269,352,205	1,365,987	789,319,118	合 計

第 4 軽 自 動 車 税

(令和元年7月1日現在)

令和元年度軽自動車税に関する調

(1) 賦課期日現在台数

市町村名	原 動 機 付 自 転 車					軽 自 動 車 及 び							
	50cc以下	50cc～ 90cc	90cc～	ミニカー	小 計	—							
						二輪車 (側車付の もの含む)	三輪車	三輪車 (新税率 適用分)	三輪車 (重課 適用分)	三輪車 (75%軽課 適用分)	三輪車 (50%軽課 適用分)	三輪車 (25%軽課 適用分)	三輪車 計
徳 島 市	14,908	1,518	3,294	160	19,880	2,551	0	0	3	0	0	0	3
鳴 門 市	2,681	258	565	38	3,542	462	0	0	1	0	0	0	1
小 松 島 市	1,873	201	451	27	2,552	346	0	0	0	0	0	0	0
阿 南 市	3,739	413	742	43	4,937	726	0	0	1	0	0	0	1
吉 野 川 市	2,052	208	307	28	2,595	386	0	0	0	0	0	0	0
阿 波 市	2,276	244	299	44	2,863	377	0	0	1	0	0	0	1
美 馬 市	1,589	221	223	27	2,060	286	0	0	0	0	0	0	0
三 好 市	1,658	226	235	25	2,144	290	0	0	0	0	0	0	0
勝 浦 町	345	68	59	6	478	43	0	0	0	0	0	0	0
上 勝 町	105	18	24	1	148	11	0	0	0	0	0	0	0
佐 那 河 内 村	204	45	26	6	281	24	0	0	0	0	0	0	0
石 井 町	1,204	137	239	11	1,591	281	2	0	0	0	0	0	2
神 山 町	334	49	52	2	437	51	0	0	0	0	0	0	0
那 賀 町	477	39	75	12	603	88	0	0	0	0	0	0	0
牟 岐 町	315	23	38	4	380	31	0	0	0	0	0	0	0
美 波 町	474	38	60	15	587	96	0	0	2	0	0	0	2
海 陽 町	635	47	72	5	759	79	0	0	0	0	0	0	0
松 茂 町	617	60	174	5	856	132	0	0	0	0	0	0	0
北 島 町	984	82	285	17	1,368	204	0	0	0	0	0	0	0
藍 住 町	1,490	146	296	26	1,958	361	0	0	1	0	0	0	1
板 野 町	694	58	152	15	919	167	0	0	0	0	0	0	0
上 板 町	599	61	102	6	768	129	0	0	0	0	0	0	0
つ る ぎ 町	735	88	77	14	914	86	0	0	0	0	0	0	0
東 み よ し 町	701	118	108	17	944	155	0	0	0	0	0	0	0
市 計	30,776	3,289	6,116	392	40,573	5,424	0	0	6	0	0	0	6
町 村 計	9,913	1,077	1,839	162	12,991	1,938	2	0	3	0	0	0	5
合 計	40,689	4,366	7,955	554	53,564	7,362	2	0	9	0	0	0	11

(単位：台)

小型特殊自動車												市町村名
般												
四輪車				四輪車(新税率適用分)				四輪車(重課適用分)				
乗用		貨物		乗用		貨物		乗用		貨物		
営業車	自家用	営業車	自家用	営業車	自家用	営業車	自家用	営業車	自家用	営業車	自家用	
26	32,504	196	7,543	6	11,107	113	3,486	9	12,318	103	6,732	徳島市
11	9,232	40	2,446	1	3,288	20	1,077	1	2,909	22	1,982	鳴門市
3	5,975	24	1,770	0	1,968	16	595	0	2,538	16	1,750	小松島市
7	11,801	50	4,297	2	3,844	22	1,709	4	4,422	27	4,093	阿南市
3	6,455	37	1,920	0	2,043	16	722	3	3,107	19	2,576	吉野川市
4	6,185	33	2,471	2	1,734	14	818	5	3,051	19	3,532	阿波市
1	4,654	36	1,849	1	1,426	13	688	2	2,442	16	2,535	美馬市
2	4,032	37	1,711	0	1,283	23	717	0	2,130	14	2,354	三好市
1	904	12	678	1	308	2	287	0	330	5	584	勝浦町
1	245	2	270	0	66	1	112	0	91	2	229	上勝町
0	379	0	331	0	117	2	137	0	217	4	458	佐那河内村
3	4,179	20	1,080	1	1,353	9	456	1	1,682	5	1,367	石井町
0	906	6	638	0	263	3	245	1	419	1	694	神山町
0	1,325	12	868	0	396	3	342	1	606	4	1,038	那賀町
0	576	4	217	0	211	0	92	0	270	2	241	牟岐町
0	1,038	5	433	0	336	2	140	0	367	3	400	美波町
2	1,290	12	680	1	375	4	266	0	722	2	955	海陽町
1	2,510	10	566	0	906	29	268	0	818	4	452	松茂町
0	3,469	33	584	0	1,455	9	297	1	1,124	6	549	北島町
2	5,958	17	1,027	1	2,079	4	443	1	1,932	14	1,003	藍住町
1	2,291	7	725	2	745	7	271	4	977	3	847	板野町
1	2,077	14	701	0	683	3	250	2	941	11	866	上板町
0	1,383	12	606	1	398	5	214	0	768	9	766	つるぎ町
2	2,282	15	884	2	707	9	385	0	1,212	7	1,177	東みよし町
57	80,838	453	24,007	12	26,693	237	9,812	24	32,917	236	25,554	市計
14	30,812	181	10,288	9	10,398	92	4,205	11	12,476	82	11,626	町村計
71	111,650	634	34,295	21	37,091	329	14,017	35	45,393	318	37,180	合計

令和元年度軽自動車税に関する調

(1) 賦課期日現在台数 (つづき)

市町村名	軽自動車及び													四輪車計
	一 般													
	四輪車 (75%軽課適用分)				四輪車 (50%軽課適用分)				四輪車 (25%軽課適用分)					
	乗 用		貨 物		乗 用		貨 物		乗 用		貨 物			
	営業車	自家用	営業車	自家用	営業車	自家用	営業車	自家用	営業車	自家用	営業車	自家用		
徳島市	0	0	0	2	0	703	0	0	1	1,728	15	223	76,815	
鳴門市	0	0	0	0	0	221	0	0	0	572	2	142	21,966	
小松島市	0	0	0	0	0	110	0	0	0	296	5	38	15,104	
阿南市	0	0	0	0	0	231	0	0	1	738	9	53	31,310	
吉野川市	0	0	0	0	0	142	0	0	0	344	5	22	17,414	
阿波市	0	0	0	0	0	88	0	0	0	225	2	26	18,209	
美馬市	0	0	0	0	0	83	0	0	0	279	1	26	14,052	
三好市	0	0	0	0	0	120	0	0	0	257	6	2	12,688	
勝浦町	0	0	0	0	0	26	0	0	0	45	0	5	3,188	
上勝町	0	0	0	0	0	0	0	0	0	7	0	1	1,027	
佐那河内村	0	0	0	0	0	3	0	0	0	9	0	1	1,658	
石井町	0	0	0	0	0	72	0	0	0	224	4	24	10,480	
神山町	0	0	0	0	0	12	0	0	0	24	1	2	3,215	
那賀町	0	0	0	0	0	33	0	0	0	51	2	8	4,689	
牟岐町	0	0	0	0	0	4	0	0	0	20	1	3	1,641	
美波町	0	0	0	0	0	19	0	0	0	49	0	5	2,797	
海陽町	0	0	0	0	0	28	0	0	0	55	0	2	4,394	
松茂町	0	0	0	0	0	77	0	0	0	187	10	11	5,849	
北島町	0	0	0	0	0	134	0	0	1	304	2	19	7,987	
藍住町	0	0	0	0	0	166	0	0	0	472	3	16	13,138	
板野町	0	0	0	0	0	36	0	0	0	92	0	17	6,025	
上板町	0	0	0	0	0	22	0	0	0	98	1	11	5,681	
つるぎ町	0	0	0	0	0	17	0	0	0	64	0	5	4,248	
東みよし町	0	0	0	0	0	51	0	0	0	101	3	8	6,845	
市計	0	0	0	2	0	1,698	0	0	2	4,439	45	532	207,558	
町村計	0	0	0	0	0	700	0	0	1	1,802	27	138	82,862	
合計	0	0	0	2	0	2,398	0	0	3	6,241	72	670	290,420	

(単位：台)

小 型 特 殊 自 動 車				二輪の 小 型 自動車	合 計	市町村名
専ら雪上 を走行す るもの	農耕用	特 殊 作業用	小 計			
0	419	393	80,181	2,905	102,966	徳 島 市
0	796	199	23,424	676	27,642	鳴 門 市
0	0	100	15,550	438	18,540	小 松 島 市
0	86	164	32,287	1,075	38,299	阿 南 市
0	283	55	18,138	500	21,233	吉 野 川 市
0	434	96	19,117	471	22,451	阿 波 市
0	76	79	14,493	365	16,918	美 馬 市
0	45	66	13,089	241	15,474	三 好 市
0	5	32	3,268	72	3,818	勝 浦 町
0	0	6	1,044	15	1,207	上 勝 町
0	3	5	1,690	26	1,997	佐 那 河 内 村
0	147	66	10,976	314	12,881	石 井 町
0	18	23	3,307	41	3,785	神 山 町
0	4	29	4,810	88	5,501	那 賀 町
0	8	6	1,686	37	2,103	牟 岐 町
0	22	15	2,932	75	3,594	美 波 町
0	45	28	4,546	65	5,370	海 陽 町
0	55	45	6,081	204	7,141	松 茂 町
0	153	27	8,371	281	10,020	北 島 町
0	376	76	13,952	488	16,398	藍 住 町
0	164	39	6,395	207	7,521	板 野 町
0	128	26	5,964	159	6,891	上 板 町
0	16	16	4,366	112	5,392	つ る ぎ 町
0	288	40	7,328	152	8,424	東 み よ し 町
0	2,139	1,152	216,279	6,671	263,523	市 計
0	1,432	479	86,716	2,336	102,043	町 村 計
0	3,571	1,631	302,995	9,007	365,566	合 計

令和元年度軽自動車税に関する調

(2) 非課税台数（官公署分）

市町村名	原 動 機 付 自 転 車					軽 自 動 車 及 び							
	50cc以下	50cc～ 90cc	90cc～	ミニカー	小 計	—							
						二輪車 (側車付の もの含む)	三輪車	三輪車 (新税率 適用分)	三輪車 (重課 適用分)	三輪車 (75%軽課 適用分)	三輪車 (50%軽課 適用分)	三輪車 (25%軽課 適用分)	三輪車 計
徳 島 市	70	145	140	0	355	71	0	0	0	0	0	0	0
鳴 門 市	2	1	16	0	19	0	0	0	0	0	0	0	0
小 松 島 市	9	26	25	0	60	2	0	0	0	0	0	0	0
阿 南 市	14	2	20	0	36	3	0	0	0	0	0	0	0
吉 野 川 市	4	3	18	0	25	3	0	0	0	0	0	0	0
阿 波 市	3	1	10	0	14	0	0	0	0	0	0	0	0
美 馬 市	4	1	15	0	20	0	0	0	0	0	0	0	0
三 好 市	19	11	21	0	51	0	0	0	0	0	0	0	0
勝 浦 町	3	1	0	0	4	0	0	0	0	0	0	0	0
上 勝 町	0	0	0	0	0	0	0	0	0	0	0	0	0
佐 那 河 内 村	0	1	0	0	1	0	0	0	0	0	0	0	0
石 井 町	0	0	7	0	7	0	0	0	0	0	0	0	0
神 山 町	3	0	0	0	3	0	0	0	0	0	0	0	0
那 賀 町	5	3	6	0	14	0	0	0	0	0	0	0	0
牟 岐 町	2	0	12	0	14	0	0	0	0	0	0	0	0
美 波 町	1	0	0	0	1	0	0	0	0	0	0	0	0
海 陽 町	1	0	0	0	1	3	0	0	0	0	0	0	0
松 茂 町	1	0	0	0	1	0	0	0	0	0	0	0	0
北 島 町	1	0	20	0	21	0	0	0	0	0	0	0	0
藍 住 町	4	0	0	0	4	0	0	0	0	0	0	0	0
板 野 町	2	0	17	0	19	0	0	0	0	0	0	0	0
上 板 町	2	0	4	0	6	0	0	0	0	0	0	0	0
つ る ぎ 町	3	0	3	0	6	0	0	0	0	0	0	0	0
東 み よ し 町	1	0	0	0	1	3	0	0	0	0	0	0	0
市 計	125	190	265	0	580	79	0	0	0	0	0	0	0
町 村 計	29	5	69	0	103	6	0	0	0	0	0	0	0
合 計	154	195	334	0	683	85	0	0	0	0	0	0	0

(単位：台)

小 型 特 殊 自 動 車												市町村名
般												
四 輪 車				四輪車(新税率適用分)				四輪車(重課適用分)				
乗 用		貨 物		乗 用		貨 物		乗 用		貨 物		
営業車	自家用	営業車	自家用	営業車	自家用	営業車	自家用	営業車	自家用	営業車	自家用	
0	59	0	52	0	28	0	31	0	54	0	120	徳 島 市
0	18	0	20	0	3	0	2	0	27	0	21	鳴 門 市
0	10	0	14	0	2	0	3	0	8	0	12	小 松 島 市
0	26	0	45	0	1	0	3	0	30	0	26	阿 南 市
0	7	0	61	0	1	0	9	0	7	0	33	吉 野 川 市
0	18	0	11	0	0	0	2	0	9	0	14	阿 波 市
0	25	0	20	0	10	0	6	0	20	0	31	美 馬 市
0	25	0	28	0	14	0	14	0	20	0	46	三 好 市
0	2	0	9	0	4	0	2	0	0	0	2	勝 浦 町
0	4	0	5	0	0	0	3	0	0	0	2	上 勝 町
0	0	0	7	0	0	0	5	0	3	0	8	佐 那 河 内 村
0	6	0	10	0	4	0	8	0	4	0	16	石 井 町
0	5	0	7	0	4	0	2	0	0	0	5	神 山 町
0	22	0	16	0	10	0	16	0	9	0	16	那 賀 町
0	6	0	6	0	0	0	5	0	1	0	13	牟 岐 町
0	15	0	20	0	7	0	13	0	0	0	0	美 波 町
0	2	0	7	0	6	0	5	0	6	0	13	海 陽 町
0	6	0	7	0	2	0	3	0	0	0	4	松 茂 町
0	3	0	7	0	5	0	5	0	3	0	4	北 島 町
0	3	0	14	0	0	0	4	0	1	0	9	藍 住 町
0	5	0	11	0	0	0	3	0	6	0	9	板 野 町
0	3	0	4	0	2	0	4	0	2	0	2	上 板 町
0	20	0	12	0	0	0	2	0	10	0	15	つ る ぎ 町
0	1	0	15	0	1	0	5	0	0	0	9	東 み よ し 町
0	188	0	251	0	59	0	70	0	175	0	303	市 計
0	103	0	157	0	45	0	85	0	45	0	127	町 村 計
0	291	0	408	0	104	0	155	0	220	0	430	合 計

令和元年度軽自動車税に関する調

(2) 非課税台数（官公署分）（つづき）

市町村名	軽自動車及び													四輪車計
	一 般													
	四輪車（75%軽課適用分）				四輪車（50%軽課適用分）				四輪車（25%軽課適用分）					
	乗 用		貨 物		乗 用		貨 物		乗 用		貨 物			
	営業車	自家用	営業車	自家用	営業車	自家用	営業車	自家用	営業車	自家用	営業車	自家用		
徳島市	0	0	0	0	0	1	0	0	0	1	0	3	349	
鳴門市	0	0	0	0	0	0	0	0	0	0	0	0	91	
小松島市	0	0	0	0	0	0	0	0	0	0	0	1	50	
阿南市	0	0	0	0	0	0	0	0	0	0	0	0	131	
吉野川市	0	0	0	0	0	3	0	0	0	2	0	0	123	
阿波市	0	0	0	0	0	0	0	0	0	0	0	0	54	
美馬市	0	0	0	0	0	0	0	0	0	1	0	1	114	
三好市	0	0	0	0	0	2	0	0	0	0	0	0	149	
勝浦町	0	0	0	0	0	0	0	0	0	0	0	0	19	
上勝町	0	0	0	0	0	0	0	0	0	0	0	0	14	
佐那河内村	0	0	0	0	0	0	0	0	0	0	0	0	23	
石井町	0	0	0	0	0	0	0	0	0	0	0	1	49	
神山町	0	0	0	0	0	0	0	0	0	0	0	0	23	
那賀町	0	0	0	0	0	0	0	0	0	2	0	0	91	
牟岐町	0	0	0	0	0	0	0	0	0	0	0	0	31	
美波町	0	0	0	0	0	0	0	0	0	1	0	0	56	
海陽町	0	0	0	0	0	0	0	0	0	0	0	0	39	
松茂町	0	0	0	0	0	1	0	0	0	0	0	0	23	
北島町	0	0	0	0	0	0	0	0	0	0	0	0	27	
藍住町	0	0	0	0	0	0	0	0	0	0	0	0	31	
板野町	0	0	0	0	0	0	0	0	0	0	0	0	34	
上板町	0	0	0	0	0	0	0	0	0	0	0	1	18	
つるぎ町	0	0	0	0	0	0	0	0	0	0	0	0	59	
東みよし町	0	0	0	0	0	0	0	0	0	0	0	0	31	
市計	0	0	0	0	0	6	0	0	0	4	0	5	1,061	
町村計	0	0	0	0	0	1	0	0	0	3	0	2	568	
合計	0	0	0	0	0	7	0	0	0	7	0	7	1,629	

(単位：台)

小 型 特 殊 自 動 車				二輪の 小 型 自動車	合 計	市町村名
専ら雪上 を走行す るもの	農耕用	特 殊 作業用	小 計			
0	26	6	452	23	830	徳 島 市
0	13	2	106	0	125	鳴 門 市
0	0	3	55	0	115	小 松 島 市
0	1	2	137	0	173	阿 南 市
0	20	2	148	1	174	吉 野 川 市
0	2	6	62	0	76	阿 波 市
0	1	5	120	0	140	美 馬 市
0	5	4	158	0	209	三 好 市
0	0	2	21	0	25	勝 浦 町
0	0	1	15	0	15	上 勝 町
0	1	4	28	0	29	佐 那 河 内 村
0	21	2	72	0	79	石 井 町
0	1	3	27	0	30	神 山 町
0	0	9	100	0	114	那 賀 町
0	0	1	32	0	46	牟 岐 町
0	0	0	56	0	57	美 波 町
0	2	3	47	0	48	海 陽 町
0	0	1	24	6	31	松 茂 町
0	0	1	28	0	49	北 島 町
0	5	0	36	0	40	藍 住 町
0	6	2	42	0	61	板 野 町
0	6	1	25	0	31	上 板 町
0	1	0	60	0	66	つ る ぎ 町
0	1	1	36	0	37	東 み よ し 町
0	68	30	1,238	24	1,842	市 計
0	44	31	649	6	758	町 村 計
0	112	61	1,887	30	2,600	合 計

令和元年度軽自動車税に関する調

(3) 課税免除及び減免台数

市町村名	原 動 機 付 自 転 車					軽 自 動 車 及 び							
	50cc以下	50cc～ 90cc	90cc～	ミニカー	小 計	—							
						二輪車 (側車付の もの含む)	三輪車	三輪車 (新税率 適用分)	三輪車 (重課 適用分)	三輪車 (75%軽課 適用分)	三輪車 (50%軽課 適用分)	三輪車 (25%軽課 適用分)	三輪車 計
徳 島 市	73	3	8	3	87	2	0	0	0	0	0	0	0
鳴 門 市	11	1	1	0	13	0	0	0	0	0	0	0	0
小 松 島 市	6	2	1	0	9	0	0	0	0	0	0	0	0
阿 南 市	7	0	0	0	7	0	0	0	0	0	0	0	0
吉 野 川 市	6	0	1	0	7	0	0	0	0	0	0	0	0
阿 波 市	7	0	0	0	7	0	0	0	0	0	0	0	0
美 馬 市	6	1	0	0	7	1	0	0	0	0	0	0	0
三 好 市	14	0	2	0	16	0	0	0	0	0	0	0	0
勝 浦 町	11	0	0	0	11	0	0	0	0	0	0	0	0
上 勝 町	1	0	0	0	1	0	0	0	0	0	0	0	0
佐 那 河 内 村	0	0	0	0	0	0	0	0	0	0	0	0	0
石 井 町	3	1	2	0	6	0	0	0	0	0	0	0	0
神 山 町	7	1	1	0	9	0	0	0	0	0	0	0	0
那 賀 町	1	0	0	0	1	0	0	0	0	0	0	0	0
牟 岐 町	1	0	0	0	1	0	0	0	0	0	0	0	0
美 波 町	1	0	0	0	1	0	0	0	0	0	0	0	0
海 陽 町	1	0	0	0	1	0	0	0	0	0	0	0	0
松 茂 町	1	0	0	0	1	0	0	0	0	0	0	0	0
北 島 町	1	0	0	0	1	0	0	0	0	0	0	0	0
藍 住 町	2	0	0	0	2	0	0	0	0	0	0	0	0
板 野 町	0	0	0	0	0	0	0	0	0	0	0	0	0
上 板 町	0	0	0	0	0	0	0	0	0	0	0	0	0
つ る ぎ 町	8	0	1	0	9	0	0	0	0	0	0	0	0
東 み よ し 町	17	0	0	0	17	0	0	0	0	0	0	0	0
市 計	130	7	13	3	153	3	0	0	0	0	0	0	0
町 村 計	55	2	4	0	61	0	0	0	0	0	0	0	0
合 計	185	9	17	3	214	3	0	0	0	0	0	0	0

(単位：台)

小型特殊自動車												市町村名
般												
四輪車				四輪車(新税率適用分)				四輪車(重課適用分)				
乗用		貨物		乗用		貨物		乗用		貨物		
営業車	自家用	営業車	自家用	営業車	自家用	営業車	自家用	営業車	自家用	営業車	自家用	
4	479	0	52	2	146	0	23	2	230	1	66	徳島市
3	175	0	31	0	62	0	6	0	76	4	23	鳴門市
0	90	1	15	0	36	0	6	0	49	0	12	小松島市
1	166	0	55	0	48	0	8	0	77	1	36	阿南市
2	113	4	27	0	34	1	12	1	64	0	27	吉野川市
1	124	1	38	1	38	0	12	1	92	1	46	阿波市
0	101	0	20	0	21	0	4	0	82	0	32	美馬市
0	99	0	26	0	34	0	7	0	49	1	31	三好市
1	31	0	7	0	16	0	1	0	11	0	10	勝浦町
1	14	0	7	0	2	0	4	0	7	0	7	上勝町
0	11	0	7	0	6	0	0	0	8	0	5	佐那河内村
0	67	0	9	0	19	0	3	0	41	0	6	石井町
0	16	0	11	0	9	0	4	0	8	0	13	神山町
0	27	0	10	0	9	0	7	0	17	0	13	那賀町
0	14	0	3	0	6	0	0	0	4	0	0	牟岐町
0	18	0	2	0	10	0	2	0	12	0	5	美波町
1	21	0	9	1	5	0	1	0	20	0	10	海陽町
0	29	0	8	0	14	0	2	0	14	0	5	松茂町
0	43	0	7	0	18	0	1	0	28	0	3	北島町
1	88	0	5	0	23	0	1	0	39	0	9	藍住町
0	34	0	7	0	10	0	0	1	17	0	3	板野町
0	20	0	9	0	12	0	3	0	17	0	6	上板町
0	32	0	13	0	10	0	4	0	25	0	11	つるぎ町
0	31	0	22	0	9	0	7	0	23	0	11	東みよし町
11	1,347	6	264	3	419	1	78	4	719	8	273	市計
4	496	0	136	1	178	0	40	1	291	0	117	町村計
15	1,843	6	400	4	597	1	118	5	1,010	8	390	合計

令和元年度軽自動車税に関する調

(3) 課税免除及び減免台数（つづき）

市町村名	軽自動車及び													四輪車計
	一 般													
	四輪車（75%軽課適用分）				四輪車（50%軽課適用分）				四輪車（25%軽課適用分）					
	乗 用		貨 物		乗 用		貨 物		乗 用		貨 物			
	営業車	自家用	営業車	自家用	営業車	自家用	営業車	自家用	営業車	自家用	営業車	自家用		
徳島市	0	0	0	0	0	13	0	0	0	19	0	0	1,037	
鳴門市	0	0	0	0	0	1	0	0	0	3	0	1	385	
小松島市	0	0	0	0	0	1	0	0	0	3	0	1	214	
阿南市	0	0	0	0	0	1	0	0	0	7	0	0	400	
吉野川市	0	0	0	0	0	0	0	0	0	10	0	3	298	
阿波市	0	0	0	0	0	3	0	0	0	4	0	1	363	
美馬市	0	0	0	0	0	1	0	0	0	7	0	0	268	
三好市	0	0	0	0	0	5	0	0	0	3	0	0	255	
勝浦町	0	0	0	0	0	1	0	0	0	0	0	0	78	
上勝町	0	0	0	0	0	0	0	0	0	0	0	0	42	
佐那河内村	0	0	0	0	0	0	0	0	0	1	0	0	38	
石井町	0	0	0	0	0	0	0	0	0	3	0	0	148	
神山町	0	0	0	0	0	0	0	0	0	2	0	0	63	
那賀町	0	0	0	0	0	0	0	0	0	2	0	0	85	
牟岐町	0	0	0	0	0	0	0	0	0	1	0	0	28	
美波町	0	0	0	0	0	0	0	0	0	2	0	0	51	
海陽町	0	0	0	0	0	0	0	0	0	1	0	0	69	
松茂町	0	0	0	0	0	1	0	0	0	0	0	0	73	
北島町	0	0	0	0	0	2	0	0	0	3	0	0	105	
藍住町	0	0	0	0	0	2	0	0	0	3	0	0	171	
板野町	0	0	0	0	0	2	0	0	0	1	0	0	75	
上板町	0	0	0	0	0	1	0	0	0	1	0	0	69	
つるぎ町	0	0	0	0	0	0	0	0	0	1	0	0	96	
東みよし町	0	0	0	0	0	2	0	0	0	2	0	0	107	
市計	0	0	0	0	0	25	0	0	0	56	0	6	3,220	
町村計	0	0	0	0	0	11	0	0	0	23	0	0	1,298	
合計	0	0	0	0	0	36	0	0	0	79	0	6	4,518	

(単位：台)

小 型 特 殊 自 動 車				二輪の 小 型 自動車	合 計	市町村名
専ら雪上 を走行す るもの	農耕用	特 殊 作業用	小 計			
0	2	0	1,041	0	1,128	徳 島 市
0	0	0	385	0	398	鳴 門 市
0	0	0	214	0	223	小 松 島 市
0	0	0	400	0	407	阿 南 市
0	0	0	298	0	305	吉 野 川 市
0	2	1	366	0	373	阿 波 市
0	0	0	269	0	276	美 馬 市
0	0	0	255	0	271	三 好 市
0	0	0	78	0	89	勝 浦 町
0	0	0	42	0	43	上 勝 町
0	0	0	38	0	38	佐 那 河 内 村
0	0	0	148	0	154	石 井 町
0	0	0	63	0	72	神 山 町
0	0	0	85	0	86	那 賀 町
0	0	0	28	0	29	牟 岐 町
0	0	0	51	0	52	美 波 町
0	0	0	69	0	70	海 陽 町
0	3	0	76	0	77	松 茂 町
0	0	0	105	0	106	北 島 町
0	0	0	171	0	173	藍 住 町
0	0	0	75	0	75	板 野 町
0	16	0	85	0	85	上 板 町
0	0	0	96	0	105	つ る ぎ 町
0	0	0	107	0	124	東 み よ し 町
0	4	1	3,228	0	3,381	市 計
0	19	0	1,317	0	1,378	町 村 計
0	23	1	4,545	0	4,759	合 計

令和元年度軽自動車税に関する調

(4) 差引課税台数

市町村名	原 動 機 付 自 転 車					軽 自 動 車 及 び							
	50cc以下	50cc～ 90cc	90cc～	ミニカー	小 計	—							
						二輪車 (側車付の もの含む)	三輪車	三輪車 (新税率 適用分)	三輪車 (重課 適用分)	三輪車 (75%軽課 適用分)	三輪車 (50%軽課 適用分)	三輪車 (25%軽課 適用分)	三輪車 計
徳 島 市	14,765	1,370	3,146	157	19,438	2,478	0	0	3	0	0	0	3
鳴 門 市	2,668	256	548	38	3,510	462	0	0	1	0	0	0	1
小 松 島 市	1,858	173	425	27	2,483	344	0	0	0	0	0	0	0
阿 南 市	3,718	411	717	43	4,889	723	0	0	1	0	0	0	1
吉 野 川 市	2,042	205	288	28	2,563	383	0	0	0	0	0	0	0
阿 波 市	2,266	243	289	44	2,842	377	0	0	1	0	0	0	1
美 馬 市	1,579	219	208	27	2,033	285	0	0	0	0	0	0	0
三 好 市	1,625	215	212	25	2,077	290	0	0	0	0	0	0	0
勝 浦 町	331	67	59	6	463	43	0	0	0	0	0	0	0
上 勝 町	104	18	24	1	147	11	0	0	0	0	0	0	0
佐 那 河 内 村	204	44	26	6	280	24	0	0	0	0	0	0	0
石 井 町	1,201	136	230	11	1,578	281	2	0	0	0	0	0	2
神 山 町	324	48	51	2	425	51	0	0	0	0	0	0	0
那 賀 町	471	36	69	12	588	88	0	0	0	0	0	0	0
牟 岐 町	312	23	26	4	365	31	0	0	0	0	0	0	0
美 波 町	472	38	60	15	585	96	0	0	2	0	0	0	2
海 陽 町	633	47	72	5	757	76	0	0	0	0	0	0	0
松 茂 町	615	60	174	5	854	132	0	0	0	0	0	0	0
北 島 町	982	82	265	17	1,346	204	0	0	0	0	0	0	0
藍 住 町	1,484	146	296	26	1,952	361	0	0	1	0	0	0	1
板 野 町	692	58	135	15	900	167	0	0	0	0	0	0	0
上 板 町	597	61	98	6	762	129	0	0	0	0	0	0	0
つ る ぎ 町	724	88	73	14	899	86	0	0	0	0	0	0	0
東 み よ し 町	683	118	108	17	926	152	0	0	0	0	0	0	0
市 計	30,521	3,092	5,833	389	39,835	5,342	0	0	6	0	0	0	6
町 村 計	9,829	1,070	1,766	162	12,827	1,932	2	0	3	0	0	0	5
合 計	40,350	4,162	7,599	551	52,662	7,274	2	0	9	0	0	0	11

(単位：台)

小型特殊自動車												市町村名
般												
四輪車				四輪車(新税率適用分)				四輪車(重課適用分)				
乗用		貨物		乗用		貨物		乗用		貨物		
営業車	自家用	営業車	自家用	営業車	自家用	営業車	自家用	営業車	自家用	営業車	自家用	
22	31,966	196	7,439	4	10,933	113	3,432	7	12,034	102	6,546	徳島市
8	9,039	40	2,395	1	3,223	20	1,069	1	2,806	18	1,938	鳴門市
3	5,872	23	1,738	0	1,929	16	586	0	2,481	16	1,726	小松島市
6	11,609	50	4,197	2	3,794	22	1,685	4	4,315	26	4,031	阿南市
1	6,335	33	1,832	0	2,008	15	701	2	3,036	19	2,516	吉野川市
3	6,043	32	2,422	1	1,696	14	804	4	2,950	18	3,472	阿波市
1	4,528	36	1,809	1	1,395	13	678	2	2,340	16	2,472	美馬市
2	3,908	37	1,657	0	1,235	23	696	0	2,061	13	2,277	三好市
0	871	12	662	1	288	2	284	0	319	5	572	勝浦町
0	227	2	258	0	64	1	105	0	84	2	220	上勝町
0	368	0	317	0	111	2	132	0	206	4	445	佐那河内村
3	4,106	20	1,061	1	1,330	9	445	1	1,637	5	1,345	石井町
0	885	6	620	0	250	3	239	1	411	1	676	神山町
0	1,276	12	842	0	377	3	319	1	580	4	1,009	那賀町
0	556	4	208	0	205	0	87	0	265	2	228	牟岐町
0	1,005	5	411	0	319	2	125	0	355	3	395	美波町
1	1,267	12	664	0	364	4	260	0	696	2	932	海陽町
1	2,475	10	551	0	890	29	263	0	804	4	443	松茂町
0	3,423	33	570	0	1,432	9	291	1	1,093	6	542	北島町
1	5,867	17	1,008	1	2,056	4	438	1	1,892	14	985	藍住町
1	2,252	7	707	2	735	7	268	3	954	3	835	板野町
1	2,054	14	688	0	669	3	243	2	922	11	858	上板町
0	1,331	12	581	1	388	5	208	0	733	9	740	つるぎ町
2	2,250	15	847	2	697	9	373	0	1,189	7	1,157	東みよし町
46	79,300	447	23,489	9	26,213	236	9,651	20	32,023	228	24,978	市計
10	30,213	181	9,995	8	10,175	92	4,080	10	12,140	82	11,382	町村計
56	109,513	628	33,484	17	36,388	328	13,731	30	44,163	310	36,360	合計

令和元年度軽自動車税に関する調

(4) 差引課税台数 (つづき)

市町村名	軽自動車及び													四輪車計
	一 般													
	四輪車 (75%軽課適用分)				四輪車 (50%軽課適用分)				四輪車 (25%軽課適用分)					
	乗 用		貨 物		乗 用		貨 物		乗 用		貨 物			
	営業車	自家用	営業車	自家用	営業車	自家用	営業車	自家用	営業車	自家用	営業車	自家用		
徳島市	0	0	0	2	0	689	0	0	1	1,708	15	220	75,429	
鳴門市	0	0	0	0	0	220	0	0	0	569	2	141	21,490	
小松島市	0	0	0	0	0	109	0	0	0	293	5	36	14,833	
阿南市	0	0	0	0	0	229	0	0	1	731	9	53	30,764	
吉野川市	0	0	0	0	0	139	0	0	0	332	5	19	16,993	
阿波市	0	0	0	0	0	85	0	0	0	221	2	25	17,792	
美馬市	0	0	0	0	0	82	0	0	0	271	1	25	13,670	
三好市	0	0	0	0	0	113	0	0	0	254	6	2	12,284	
勝浦町	0	0	0	0	0	25	0	0	0	45	0	5	3,091	
上勝町	0	0	0	0	0	0	0	0	0	7	0	1	971	
佐那河内村	0	0	0	0	0	3	0	0	0	8	0	1	1,597	
石井町	0	0	0	0	0	72	0	0	0	221	4	23	10,283	
神山町	0	0	0	0	0	12	0	0	0	22	1	2	3,129	
那賀町	0	0	0	0	0	33	0	0	0	47	2	8	4,513	
牟岐町	0	0	0	0	0	4	0	0	0	19	1	3	1,582	
美波町	0	0	0	0	0	19	0	0	0	46	0	5	2,690	
海陽町	0	0	0	0	0	28	0	0	0	54	0	2	4,286	
松茂町	0	0	0	0	0	75	0	0	0	187	10	11	5,753	
北島町	0	0	0	0	0	132	0	0	1	301	2	19	7,855	
藍住町	0	0	0	0	0	164	0	0	0	469	3	16	12,936	
板野町	0	0	0	0	0	34	0	0	0	91	0	17	5,916	
上板町	0	0	0	0	0	21	0	0	0	97	1	10	5,594	
つるぎ町	0	0	0	0	0	17	0	0	0	63	0	5	4,093	
東みよし町	0	0	0	0	0	49	0	0	0	99	3	8	6,707	
市計	0	0	0	2	0	1,666	0	0	2	4,379	45	521	203,255	
町村計	0	0	0	0	0	688	0	0	1	1,776	27	136	80,996	
合計	0	0	0	2	0	2,354	0	0	3	6,155	72	657	284,251	

(単位：台)

小 型 特 殊 自 動 車				二輪の 小 型 自動車	合 計	市町村名
専ら雪上 を走行す るもの	農耕用	特 殊 作業用	小 計			
0	391	387	78,688	2,882	101,008	徳 島 市
0	783	197	22,933	676	27,119	鳴 門 市
0	0	97	15,274	438	18,195	小 松 島 市
0	85	162	31,735	1,075	37,699	阿 南 市
0	263	53	17,692	499	20,754	吉 野 川 市
0	430	89	18,689	471	22,002	阿 波 市
0	75	74	14,104	365	16,502	美 馬 市
0	40	62	12,676	241	14,994	三 好 市
0	5	30	3,169	72	3,704	勝 浦 町
0	0	5	987	15	1,149	上 勝 町
0	2	1	1,624	26	1,930	佐 那 河 内 村
0	126	64	10,756	314	12,648	石 井 町
0	17	20	3,217	41	3,683	神 山 町
0	4	20	4,625	88	5,301	那 賀 町
0	8	5	1,626	37	2,028	牟 岐 町
0	22	15	2,825	75	3,485	美 波 町
0	43	25	4,430	65	5,252	海 陽 町
0	52	44	5,981	198	7,033	松 茂 町
0	153	26	8,238	281	9,865	北 島 町
0	371	76	13,745	488	16,185	藍 住 町
0	158	37	6,278	207	7,385	板 野 町
0	106	25	5,854	159	6,775	上 板 町
0	15	16	4,210	112	5,221	つ る ぎ 町
0	287	39	7,185	152	8,263	東 み よ し 町
0	2,067	1,121	211,791	6,647	258,273	市 計
0	1,369	448	84,750	2,330	99,907	町 村 計
0	3,436	1,569	296,541	8,977	358,180	合 計

令和元年度軽自動車税に関する調

(5) 調 定 額

市町村名	原 動 機 付 自 転 車					軽 自 動 車 及 び							
	50cc以下	50cc～ 90cc	90cc～	ミニカー	小 計	二輪車 (側車付の もの含む)	三輪車	三輪車 (新税率 適用分)	三輪車 (重課 適用分)	三輪車 (75%軽課 適用分)	三輪車 (50%軽課 適用分)	三輪車 (25%軽課 適用分)	三輪車 計
徳 島 市	29,530	2,740	7,550	581	40,401	8,921	0	0	14	0	0	0	14
鳴 門 市	5,336	512	1,315	141	7,304	1,663	0	0	5	0	0	0	5
小 松 島 市	3,716	346	1,020	100	5,182	1,238	0	0	0	0	0	0	0
阿 南 市	7,436	822	1,721	159	10,138	2,603	0	0	4	0	0	0	4
吉 野 川 市	4,084	410	691	103	5,288	1,379	0	0	0	0	0	0	0
阿 波 市	4,532	486	693	163	5,874	1,357	0	0	5	0	0	0	5
美 馬 市	3,158	438	499	100	4,195	1,026	0	0	0	0	0	0	0
三 好 市	3,250	430	509	93	4,282	1,044	0	0	0	0	0	0	0
勝 浦 町	662	134	142	22	960	155	0	0	0	0	0	0	0
上 勝 町	208	36	57	4	305	40	0	0	0	0	0	0	0
佐 那 河 内 村	408	88	62	22	580	86	0	0	0	0	0	0	0
石 井 町	2,402	272	552	41	3,267	1,012	6	0	0	0	0	0	6
神 山 町	648	96	122	7	873	184	0	0	0	0	0	0	0
那 賀 町	942	72	166	44	1,224	317	0	0	0	0	0	0	0
牟 岐 町	624	46	62	15	747	111	0	0	0	0	0	0	0
美 波 町	944	76	144	56	1,220	345	0	0	9	0	0	0	9
海 陽 町	1,266	94	173	19	1,552	274	0	0	0	0	0	0	0
松 茂 町	1,230	120	418	18	1,786	475	0	0	0	0	0	0	0
北 島 町	1,964	164	636	63	2,827	734	0	0	0	0	0	0	0
藍 住 町	2,968	292	710	96	4,066	1,300	0	0	5	0	0	0	5
板 野 町	1,384	116	324	55	1,879	601	0	0	0	0	0	0	0
上 板 町	1,194	122	235	22	1,573	464	0	0	0	0	0	0	0
つ る ぎ 町	1,448	176	175	52	1,851	310	0	0	0	0	0	0	0
東 み よ し 町	1,366	236	259	62	1,923	547	0	0	0	0	0	0	0
市 計	61,042	6,184	13,998	1,440	82,664	19,231	0	0	28	0	0	0	28
町 村 計	19,658	2,140	4,237	598	26,633	6,955	6	0	14	0	0	0	20
合 計	80,700	8,324	18,235	2,038	109,297	26,186	6	0	42	0	0	0	48

(単位：千円)

小型特殊自動車												市町村名
般												
四輪車				四輪車(新税率適用分)				四輪車(重課適用分)				
乗用		貨物		乗用		貨物		乗用		貨物		
営業車	自家用	営業車	自家用	営業車	自家用	営業車	自家用	営業車	自家用	営業車	自家用	
145	274,907	706	35,707	28	118,076	429	17,160	57	155,239	459	39,276	徳島市
53	77,735	144	11,496	7	34,808	76	5,345	8	36,198	81	11,628	鳴門市
20	50,499	83	8,342	0	20,833	61	2,930	0	32,005	72	10,356	小松島市
33	83,585	150	16,788	14	40,975	84	8,425	33	55,663	117	24,186	阿南市
6	45,612	99	7,328	0	21,686	57	3,505	16	39,164	86	15,096	吉野川市
16	43,510	96	9,688	7	18,317	53	4,020	33	38,055	81	20,832	阿波市
5	32,602	108	7,236	7	15,066	49	3,390	16	30,186	72	14,832	美馬市
11	28,138	111	6,628	0	13,338	87	3,480	0	26,587	63	13,662	三好市
0	6,271	36	2,648	7	3,110	8	1,420	0	4,115	22	3,432	勝浦町
0	1,634	6	1,032	0	691	4	525	0	1,084	9	1,320	上勝町
0	2,650	0	1,268	0	1,199	8	660	0	2,657	18	2,670	佐那河内村
17	29,563	60	4,244	7	14,364	34	2,225	8	21,117	23	8,070	石井町
0	6,372	18	2,480	0	2,700	11	1,195	8	5,302	5	4,056	神山町
0	9,187	36	3,368	0	4,072	11	1,595	8	7,482	18	6,054	那賀町
0	4,003	12	832	0	2,214	0	435	0	3,419	9	1,368	牟岐町
0	7,236	15	1,644	0	3,445	8	625	0	4,579	14	2,370	美波町
6	9,122	36	2,656	0	3,931	15	1,300	0	8,978	9	5,592	海陽町
6	17,820	30	2,204	0	9,612	110	1,315	0	10,371	18	2,658	松茂町
0	24,646	99	2,280	0	15,466	34	1,455	8	14,100	27	3,252	北島町
6	42,242	51	4,032	7	22,205	15	2,190	8	24,407	63	5,910	藍住町
6	16,214	21	2,828	13	7,938	26	1,340	25	12,307	14	5,010	板野町
6	14,789	42	2,752	0	7,225	11	1,215	16	11,894	50	5,148	上板町
0	9,583	36	2,324	7	4,190	19	1,040	0	9,456	41	4,440	つるぎ町
11	16,200	45	3,388	14	7,528	34	1,865	0	15,338	32	6,942	東みよし町
289	636,588	1,497	103,213	63	283,099	896	48,255	163	413,097	1,031	149,868	市計
58	217,532	543	39,980	55	109,890	348	20,400	81	156,606	372	68,292	町村計
347	854,120	2,040	143,193	118	392,989	1,244	68,655	244	569,703	1,403	218,160	合計

令和元年度軽自動車税に関する調

(5) 調 定 額 (つづき)

市町村名	軽 自 動 車 及 び													四輪車計
	一 般													
	四輪車 (75%軽課適用分)				四輪車 (50%軽課適用分)				四輪車 (25%軽課適用分)					
	乗 用		貨 物		乗 用		貨 物		乗 用		貨 物			
	営業車	自家用	営業車	自家用	営業車	自家用	営業車	自家用	営業車	自家用	営業車	自家用		
徳 島 市	0	0	0	3	0	3,721	0	0	5	13,835	44	836	660,633	
鳴 門 市	0	0	0	0	0	1,188	0	0	0	4,609	6	536	183,918	
小 松 島 市	0	0	0	0	0	589	0	0	0	2,373	15	137	128,315	
阿 南 市	0	0	0	0	0	1,237	0	0	5	5,921	26	201	237,443	
吉 野 川 市	0	0	0	0	0	751	0	0	0	2,689	15	72	136,182	
阿 波 市	0	0	0	0	0	459	0	0	0	1,790	6	95	137,058	
美 馬 市	0	0	0	0	0	443	0	0	0	2,195	3	95	106,305	
三 好 市	0	0	0	0	0	610	0	0	0	2,057	17	8	94,797	
勝 浦 町	0	0	0	0	0	135	0	0	0	365	0	19	21,588	
上 勝 町	0	0	0	0	0	0	0	0	0	57	0	4	6,366	
佐 那 河 内 村	0	0	0	0	0	16	0	0	0	65	0	4	11,215	
石 井 町	0	0	0	0	0	389	0	0	0	1,790	12	87	82,010	
神 山 町	0	0	0	0	0	65	0	0	0	178	3	8	22,401	
那 賀 町	0	0	0	0	0	178	0	0	0	381	6	30	32,426	
牟 岐 町	0	0	0	0	0	22	0	0	0	154	3	11	12,482	
美 波 町	0	0	0	0	0	102	0	0	0	373	0	19	20,430	
海 陽 町	0	0	0	0	0	151	0	0	0	437	0	8	32,241	
松 茂 町	0	0	0	0	0	405	0	0	0	1,515	29	42	46,135	
北 島 町	0	0	0	0	0	713	0	0	5	2,438	6	72	64,601	
藍 住 町	0	0	0	0	0	886	0	0	0	3,798	9	61	105,890	
板 野 町	0	0	0	0	0	184	0	0	0	737	0	65	46,728	
上 板 町	0	0	0	0	0	113	0	0	0	786	3	38	44,088	
つ る ぎ 町	0	0	0	0	0	92	0	0	0	510	0	19	31,757	
東 み よ し 町	0	0	0	0	0	265	0	0	0	802	9	30	52,503	
市 計	0	0	0	3	0	8,998	0	0	10	35,469	132	1,980	1,684,651	
町 村 計	0	0	0	0	0	3,716	0	0	5	14,386	80	517	632,861	
合 計	0	0	0	3	0	12,714	0	0	15	49,855	212	2,497	2,317,512	

(単位：千円)

小 型 特 殊 自 動 車				二輪の 小 型 自動車	合 計	市町村名
専ら雪上 を走行す るもの	農耕用	特 殊 作業用	小 計			
0	938	2,283	672,789	17,292	730,482	徳 島 市
0	1,879	1,162	188,627	4,056	199,987	鳴 門 市
0	0	572	130,125	2,628	137,935	小 松 島 市
0	204	956	241,210	6,450	257,798	阿 南 市
0	526	313	138,400	2,994	146,682	吉 野 川 市
0	860	525	139,805	2,826	148,505	阿 波 市
0	180	437	107,948	2,190	114,333	美 馬 市
0	80	366	96,287	1,446	102,015	三 好 市
0	10	177	21,930	432	23,322	勝 浦 町
0	0	29	6,435	90	6,830	上 勝 町
0	5	6	11,312	156	12,048	佐 那 河 内 村
0	252	377	83,657	1,884	88,808	石 井 町
0	34	118	22,737	246	23,856	神 山 町
0	10	118	32,871	528	34,623	那 賀 町
0	19	30	12,642	222	13,611	牟 岐 町
0	53	89	20,926	450	22,596	美 波 町
0	103	148	32,766	390	34,708	海 陽 町
0	104	260	46,974	1,188	49,948	松 茂 町
0	306	153	65,794	1,686	70,307	北 島 町
0	742	448	108,385	2,928	115,379	藍 住 町
0	316	218	47,863	1,242	50,984	板 野 町
0	212	148	44,912	954	47,439	上 板 町
0	36	94	32,197	672	34,720	つ る ぎ 町
0	574	230	53,854	912	56,689	東 み よ し 町
0	4,667	6,614	1,715,191	39,882	1,837,737	市 計
0	2,776	2,643	645,255	13,980	685,868	町 村 計
0	7,443	9,257	2,360,446	53,862	2,523,605	合 計

第 5 諸 税

1 鉦産税に関する調（年度別推移）

（単位：人,千円）

区 分	納税義務者数	課税標準額	調定済額	収入済額
4 年度	6	217,466	2,091	2,091
5 "	6	209,878	2,046	2,046
6 "	6	257,266	2,507	2,507
7 "	6	262,136	2,554	2,554
8 "	7	198,986	1,927	1,927
9 "	7	211,934	2,039	2,039
10 "	6	240,095	2,316	2,316
11 "	6	240,005	2,282	2,282
12 "	6	242,723	2,328	2,328
13 "	5	234,224	2,232	2,232
14 "	5	204,796	1,943	1,943
15 "	4	191,533	1,836	1,836
16 "	4	204,992	1,977	1,977
17 "	4	211,032	2,027	2,027
18 "	4	260,375	2,525	2,525
19 "	4	243,248	2,332	2,332
20 "	4	223,425	2,121	2,121
21 "	4	200,251	1,903	1,903
22 "	4	233,374	2,239	2,239
23 "	4	227,766	2,190	2,190
24 "	4	202,142	1,927	1,927
25 "	4	198,871	1,920	1,920
26 "	4	198,724	1,933	1,933
27 "	3	163,270	1,594	1,594
28 "	3	145,761	1,414	1,414
29 "	3	228,962	2,259	2,259
30 "	3	266,417	2,630	2,630

2 法定外普通税に関する調（平成30年度分）

（単位：千円）

実 施 団体名	税 目	課 税 体 客 体	税 率	納 税 義務者	徴収の 方 法	調 定 済 額		収 入 済 額	
						現 年 課 税	滞 納 繰 越	現 年 課 税	滞 納 繰 越
—	—	—	—	—	—	—	—	—	—

3 入湯税に関する調（平成30年度分）

（単位：人, 千円）

実施団体名	入湯客数	調定済額		収入済額		特別徴収義務者数
		現年課税	滞納繰越	現年課税	滞納繰越	
鳴門市	141,210	21,182	—	21,182	—	3
吉野川市	998	150	—	150	—	1
阿波市	465	70	—	70	—	1
美馬市	2,520	378	—	378	—	1
三好市	108,176	16,226	—	16,226	—	9
上勝町	16,707	1,671	—	1,671	—	1
那賀町	5,383	807	—	763	—	2
海陽町	13,844	2,106	—	2,106	—	3

第6 市町村税の税率に関する調

(平成31年4月1日現在)

1 令和元年度 市町村税の税率に関する調

市町村名	個人 均等割	市 町 村 民							
		法 人 均 等 割							
		1号法人	2号法人	3号法人	4号法人	5号法人	6号法人	7号法人	8号法人
徳島市	3,500	60,000	144,000	156,000	180,000	192,000	480,000	492,000	2,100,000
鳴門市	3,500	60,000	144,000	156,000	180,000	192,000	480,000	492,000	2,100,000
小松島市	3,500	60,000	144,000	156,000	180,000	192,000	480,000	492,000	2,100,000
阿南市	3,500	60,000	144,000	156,000	180,000	192,000	480,000	492,000	2,100,000
吉野川市	3,500	50,000	120,000	130,000	150,000	160,000	400,000	410,000	1,750,000
阿波市	3,500	50,000	120,000	130,000	150,000	160,000	400,000	410,000	1,750,000
美馬市	3,500	50,000	120,000	130,000	150,000	160,000	400,000	410,000	1,750,000
三好市	3,500	50,000	120,000	130,000	150,000	160,000	400,000	410,000	1,750,000
勝浦町	3,500	50,000	120,000	130,000	150,000	160,000	400,000	410,000	1,750,000
上勝町	3,500	50,000	120,000	130,000	150,000	160,000	400,000	410,000	1,750,000
佐那河内村	3,500	50,000	120,000	130,000	150,000	160,000	400,000	410,000	1,750,000
石井町	3,500	50,000	120,000	130,000	150,000	160,000	400,000	410,000	1,750,000
神山町	3,500	50,000	120,000	130,000	150,000	160,000	400,000	410,000	1,750,000
那賀町	3,500	50,000	120,000	130,000	150,000	160,000	400,000	410,000	1,750,000
牟岐町	3,500	50,000	120,000	130,000	150,000	160,000	400,000	410,000	1,750,000
美波町	3,500	50,000	120,000	130,000	150,000	160,000	400,000	410,000	1,750,000
海陽町	3,500	50,000	120,000	130,000	150,000	160,000	400,000	410,000	1,750,000
松茂町	3,500	50,000	120,000	130,000	150,000	160,000	400,000	410,000	1,750,000
北島町	3,500	50,000	120,000	130,000	150,000	160,000	400,000	410,000	1,750,000
藍住町	3,500	50,000	120,000	130,000	150,000	160,000	400,000	410,000	1,750,000
板野町	3,500	50,000	120,000	130,000	150,000	160,000	400,000	410,000	1,750,000
上板町	3,500	50,000	120,000	130,000	150,000	160,000	400,000	410,000	1,750,000
つるぎ町	3,500	50,000	120,000	130,000	150,000	160,000	400,000	410,000	1,750,000
東みよし町	3,500	50,000	120,000	130,000	150,000	160,000	400,000	410,000	1,750,000

(単位：円,%)

税		固 定 資 産 税	鉦 産 税		入 湯 税	都 市 計 画 税	市 町 村 名
9号法人	法人税割		2百万円 以 下	そ の 他			
3,600,000	12.1	1.4				0.275	徳 島 市
3,600,000	12.1	1.4			150		鳴 門 市
3,600,000	12.1	1.4			150		小 松 島 市
3,600,000	12.1	1.4	0.7	1.0	150		阿 南 市
3,000,000	12.1	1.4	0.7	1.0	150		吉 野 川 市
3,000,000	12.1	1.4	0.7	1.0	150		阿 波 市
3,000,000	12.1	1.4	0.7	1.0	150		美 馬 市
3,000,000	9.7	1.4	0.7	1.0	150		三 好 市
3,000,000	9.7	1.4	0.7	1.0			勝 浦 町
3,000,000	9.7	1.4	0.7	1.0	100		上 勝 町
3,000,000	9.7	1.4	0.7	1.0	150		佐 那 河 内 村
3,000,000	12.1	1.4					石 井 町
3,000,000	9.7	1.4					神 山 町
3,000,000	9.7	1.4	0.7	1.0	150		那 賀 町
3,000,000	9.7	1.4	0.7	1.0	150		牟 岐 町
3,000,000	9.7	1.4	0.7	1.0	150		美 波 町
3,000,000	9.7	1.4	0.7	1.0	150		海 陽 町
3,000,000	11.5	1.4					松 茂 町
3,000,000	12.1	1.4				0.05	北 島 町
3,000,000	11.9	1.4	0.7	1.0	150		藍 住 町
3,000,000	11.9	1.4	0.7	1.0	150		板 野 町
3,000,000	11.9	1.4			150		上 板 町
3,000,000	9.7	1.4	0.7	1.0	150		つ る ぎ 町
3,000,000	9.7	1.4	0.7	1.0	150		東 み よ し 町

2 超過税率適用団体一覧表

(1) 市町村民税

(イ) 法人均等割

(単位：円)

市町村名	1号法人	2号法人	3号法人	4号法人	5号法人	6号法人	7号法人	8号法人	9号法人
徳島市	60,000	144,000	156,000	180,000	192,000	480,000	492,000	2,100,000	3,600,000
鳴門市	60,000	144,000	156,000	180,000	192,000	480,000	492,000	2,100,000	3,600,000
小松島市	60,000	144,000	156,000	180,000	192,000	480,000	492,000	2,100,000	3,600,000
阿南市	60,000	144,000	156,000	180,000	192,000	480,000	492,000	2,100,000	3,600,000

区分	1号法人	2号法人	3号法人	4号法人	5号法人	6号法人	7号法人	8号法人	9号法人
標準税率	50,000	120,000	130,000	150,000	160,000	400,000	410,000	1,750,000	3,000,000
制限税率	60,000	144,000	156,000	180,000	192,000	480,000	492,000	2,100,000	3,600,000

(ロ) 法人税割

(単位：%)

市町村名	税率	市町村名	税率	市町村名	税率	市町村名	税率	市町村名	税率
徳島市	12.1	阿南市	12.1	美馬市	12.1	北島町	12.1	上板町	11.9
鳴門市	12.1	吉野川市	12.1	石井町	12.1	藍住町	11.9		
小松島市	12.1	阿波市	12.1	松茂町	11.5	板野町	11.9		

標準税率	9.7
制限税率	12.1

第7 徴収に要する経費に関する調

平成30年度市町村税の徴収に要する経費に関する調

市町村名	税 収 入 額			徴 税 費				
	市町村税 (A)	個人県民税 (B)	合 計 (C)	人 件 費	需用費	報奨金及び これに類す る経費	その他	合 計 (D)
徳 島 市	41,186,718	9,266,773	50,453,491	690,223	158,284	578	27,347	876,432
鳴 門 市	7,550,779	1,701,121	9,251,900	122,194	49,438	852	7,878	180,362
小 松 島 市	4,437,759	1,075,429	5,513,188	149,664	31,519	50	14,959	196,192
阿 南 市	13,986,132	2,178,039	16,164,171	194,784	19,222	90	90,265	304,361
吉 野 川 市	4,048,038	982,788	5,030,826	128,787	34,080	6	15,520	178,393
阿 波 市	3,590,588	826,827	4,417,415	130,840	24,294	5,834	7,102	168,070
美 馬 市	2,978,801	1,291,538	4,270,339	96,444	595	0	0	97,039
三 好 市	2,621,102	590,776	3,211,878	117,159	16,980	0	5,762	139,901
勝 浦 町	502,791	116,104	618,895	30,062	24,806	0	0	54,868
上 勝 町	127,885	25,833	153,718	22,212	7,371	942	2,048	32,573
佐那河内村	190,955	45,856	236,811	25,605	2,402	24	564	28,595
石 井 町	2,618,430	697,875	3,316,305	65,167	28,541	0	20,635	114,343
神 山 町	474,064	86,258	560,322	43,731	21,046	3	744	65,524
那 賀 町	981,273	192,596	1,173,869	37,770	8,368	0	0	46,138
牟 岐 町	308,822	76,974	385,796	36,292	6,956	0	2,562	45,810
美 波 町	505,051	132,707	637,758	32,540	7,475	35	5,016	45,066
海 陽 町	737,577	172,675	910,252	41,589	4,096	0	7,146	52,831
松 茂 町	2,651,900	499,850	3,151,750	52,948	24,079	10,421	28,789	116,237
北 島 町	3,252,171	783,585	4,035,756	73,769	12,918	16,250	33,825	136,762
藍 住 町	4,177,975	963,810	5,141,785	106,057	23,753	6,179	22,670	158,659
板 野 町	1,560,023	348,633	1,908,656	51,245	4,787	3,249	2,484	61,765
上 板 町	1,180,221	281,280	1,461,501	55,218	1,732	3,016	0	59,966
つ る ぎ 町	769,304	178,053	947,357	46,935	1,230	0	0	48,165
東みよし町	1,300,189	344,403	1,644,592	60,926	4,763	0	0	65,689
市 計	80,399,917	17,913,291	98,313,208	1,630,095	334,412	7,410	168,833	2,140,750
町 村 計	21,338,631	4,946,492	26,285,123	782,066	184,323	40,119	126,483	1,132,991
合 計	101,738,548	22,859,783	124,598,331	2,412,161	518,735	47,529	295,316	3,273,741

(単位：千円, 人)

県民税徴収 取扱費 (E)	(D)-(E) (F)	(D)/(C) (%)	(F)/(A) (%)	徴税職員数		市町村名
				徴税職員	ほか臨時 職員	
398,103	478,329	1.7	1.2	104	1	徳島市
83,187	97,175	1.9	1.3	20	9	鳴門市
59,001	137,191	3.6	3.1	29	5	小松島市
110,246	194,115	1.9	1.4	37	9	阿南市
56,375	122,018	3.5	3.0	18	2	吉野川市
49,617	118,453	3.8	3.3	22	0	阿波市
41,186	55,853	2.3	1.9	14	0	美馬市
36,660	103,241	4.4	3.9	22	1	三好市
7,517	47,351	8.9	9.4	6	1	勝浦町
1,977	30,596	21.2	23.9	4	1	上勝町
3,324	25,271	12.1	13.2	3	0	佐那河内村
36,546	77,797	3.4	3.0	13	1	石井町
6,660	58,864	11.7	12.4	10	0	神山町
11,398	34,740	3.9	3.5	5	1	那賀町
5,647	40,163	11.9	13.0	7	0	牟岐町
9,415	35,651	7.1	7.1	5	0	美波町
12,207	40,624	5.8	5.5	7	0	海陽町
23,498	92,739	3.7	3.5	8	2	松茂町
37,363	99,399	3.4	3.1	10	1	北島町
54,781	103,878	3.1	2.5	16	3	藍住町
18,439	43,326	3.2	2.8	10	1	板野町
16,161	43,805	4.1	3.7	11	1	上板町
11,112	37,053	5.1	4.8	7	0	つるぎ町
20,310	45,379	4.0	3.5	11	1	東みよし町
834,375	1,306,375	2.2	1.6	266	27	市計
276,355	856,636	4.3	4.0	133	13	町村計
1,110,730	2,163,011	2.6	2.1	399	40	合計

第8 国民健康保険税（料）に関する調

（平成31年3月31日現在）

1 平成30年度国民健康保険税(料)

税料の別	市町村名	調 定 済 額			収 入 済 額		
		現年課税分 (A)	滞納繰越分 (B)	合 計 (C)	現年課税分 (D)	滞納繰越分 (E)	合 計 (F)
料	徳 島 市	4,803,076	1,261,278	6,064,354	4,322,317	349,049	4,671,366
	鳴 門 市	1,390,938	162,633	1,553,571	1,333,243	39,118	1,372,361
税	小 松 島 市	787,377	170,945	958,322	745,707	39,091	784,798
	阿 南 市	1,374,103	228,025	1,602,128	1,311,056	65,788	1,376,844
	吉 野 川 市	750,999	115,333	866,332	715,579	23,161	738,740
	阿 波 市	811,492	146,529	958,021	768,559	37,891	806,450
	美 馬 市	518,467	67,404	585,871	498,820	18,394	517,214
	三 好 市	472,232	113,934	586,166	448,412	20,147	468,559
	勝 浦 町	109,572	5,831	115,403	103,868	1,578	105,446
	上 勝 町	23,792	2,351	26,143	23,009	608	23,617
	佐那河内村	60,443	3,321	63,764	59,990	1,745	61,735
	石 井 町	485,142	134,489	619,631	460,026	32,187	492,213
	神 山 町	109,126	7,443	116,569	106,756	3,041	109,797
	那 賀 町	130,887	17,131	148,018	128,225	3,505	131,730
	牟 岐 町	105,558	18,643	124,201	100,129	3,687	103,816
	美 波 町	131,595	22,534	154,129	125,810	5,370	131,180
	海 陽 町	225,111	52,129	277,240	207,907	11,320	219,227
	松 茂 町	310,720	81,094	391,814	296,005	15,242	311,247
	北 島 町	423,098	50,288	473,386	407,813	15,837	423,650
	藍 住 町	623,087	118,774	741,861	593,089	33,509	626,598
	板 野 町	332,737	78,944	411,681	316,800	13,177	329,977
	上 板 町	266,064	51,084	317,148	252,234	11,802	264,036
つ る ぎ 町	149,303	29,732	179,035	138,930	7,007	145,937	
東みよし町	254,503	37,887	292,390	243,333	9,906	253,239	
	市 計	10,908,684	2,266,081	13,174,765	10,143,693	592,639	10,736,332
	町 村 計	3,740,738	711,675	4,452,413	3,563,924	169,521	3,733,445
	合 計	14,649,422	2,977,756	17,627,178	13,707,617	762,160	14,469,777

(単位：千円, %)

徴 収 率			市町村名	税 料 の 別
(D)/(A)	(E)/(B)	(F)/(C)		
90.0	27.7	77.0	徳 島 市	料
95.9	24.1	88.3	鳴 門 市	
94.7	22.9	81.9	小 松 島 市	税
95.4	28.9	85.9	阿 南 市	
95.3	20.1	85.3	吉 野 川 市	
94.7	25.9	84.2	阿 波 市	
96.2	27.3	88.3	美 馬 市	
95.0	17.7	79.9	三 好 市	
94.8	27.1	91.4	勝 浦 町	
96.7	25.9	90.3	上 勝 町	
99.3	52.5	96.8	佐那河内村	
94.8	23.9	79.4	石 井 町	
97.8	40.9	94.2	神 山 町	
98.0	20.5	89.0	那 賀 町	
94.9	19.8	83.6	牟 岐 町	
95.6	23.8	85.1	美 波 町	
92.4	21.7	79.1	海 陽 町	
95.3	18.8	79.4	松 茂 町	
96.4	31.5	89.5	北 島 町	
95.2	28.2	84.5	藍 住 町	
95.2	16.7	80.2	板 野 町	
94.8	23.1	83.3	上 板 町	
93.1	23.6	81.5	つ る ぎ 町	
95.6	26.1	86.6	東みよし町	
93.0	26.2	81.5	市 計	
95.3	23.8	83.9	町 村 計	
93.6	25.6	82.1	合 計	

2 国民健康保険の加入者及び負担の状況

(1) 加入者の状況(平成31年3月31日現在)

その1 基礎課税(賦課)額に係る分

税料の別	市町村名	世帯数					計 (C)+(D) (E)	被 一 般 被保険者 (F)
		一 般 被 保 険 者 世 帯 等			退職被保険 者 世 帯 (D)	者 世 帯		
		一般被保険 者世帯 (A)	混合世帯 (B)	小 計 (A)+(B) (C)				
料	徳 島 市	31,955	41	31,996	33	32,029	48,859	
	鳴 門 市	8,547	22	8,569	20	8,589	14,238	
税	小 松 島 市	5,198	14	5,212	8	5,220	8,255	
	阿 南 市	9,181	43	9,224	14	9,238	14,663	
	吉 野 川 市	5,613	22	5,635	15	5,650	8,778	
	阿 波 市	5,294	23	5,317	10	5,327	8,844	
	美 馬 市	3,813	14	3,827	17	3,844	5,828	
	三 好 市	3,744	2	3,746	1	3,747	5,479	
	勝 浦 町	750	0	750	1	751	1,231	
	上 勝 町	227	0	227	0	227	331	
	佐那河内村	380	4	384	1	385	646	
	石 井 町	3,229	14	3,243	9	3,252	5,253	
	神 山 町	858	4	862	1	863	1,365	
	那 賀 町	1,247	1	1,248	0	1,248	1,906	
	牟 岐 町	759	1	760	3	763	1,145	
	美 波 町	1,128	0	1,128	3	1,131	1,735	
	海 陽 町	1,664	1	1,665	1	1,666	2,613	
	松 茂 町	1,851	0	1,851	2	1,853	3,134	
	北 島 町	2,583	7	2,590	9	2,599	4,162	
	藍 住 町	4,174	10	4,184	8	4,192	7,004	
	板 野 町	1,939	3	1,942	2	1,944	3,303	
	上 板 町	1,706	5	1,711	1	1,712	2,877	
つ る ぎ 町	1,275	4	1,279	0	1,279	1,910		
東みよし町	1,795	4	1,799	3	1,802	2,756		
	市 計	73,345	181	73,526	118	73,644	114,944	
	町 村 計	25,565	58	25,623	44	25,667	41,371	
	合 計	98,910	239	99,149	162	99,311	156,315	

(単位：世帯, 人)

保 険 者 等 数				計	市町村名	税 料 の 別
退 職			(F)+(I) (J)			
被保険者 (G)	被扶養者 (H)	小 計 (G)+(H) (I)				
74	0	74	48,933	徳 島 市	料	
42	2	44	14,282	鳴 門 市		
22	2	24	8,279	小 松 島 市	税	
57	4	61	14,724	阿 南 市		
37	1	38	8,816	吉 野 川 市		
33	1	34	8,878	阿 波 市		
31	5	36	5,864	美 馬 市		
3	1	4	5,483	三 好 市		
1	0	1	1,232	勝 浦 町		
0	0	0	331	上 勝 町		
5	0	5	651	佐 那 河 内 村		
23	0	23	5,276	石 井 町		
5	0	5	1,370	神 山 町		
1	0	1	1,907	那 賀 町		
4	0	4	1,149	牟 岐 町		
3	1	4	1,739	美 波 町		
2	0	2	2,615	海 陽 町		
2	0	2	3,136	松 茂 町		
16	3	19	4,181	北 島 町		
18	1	19	7,023	藍 住 町		
5	1	6	3,309	板 野 町		
6	0	6	2,883	上 板 町		
4	0	4	1,914	つ る ぎ 町		
7	2	9	2,765	東 み よ し 町		
299	16	315	115,259	市 計		
102	8	110	41,481	町 村 計		
401	24	425	156,740	合 計		

2 国民健康保険の加入者及び負担の状況

(1) 加入者の状況(平成31年3月31日現在)

その2 後期高齢者支援金等課税(賦課)額に係る分

税料の別	市町村名	世帯数					計 (C)+(D) (E)	被保 一般 被保険者 (F)
		一般被保険者世帯等			退職被保険 者世帯 (D)	計 (C)+(D) (E)		
		一般被保険 者世帯 (A)	混合世帯 (B)	小計 (A)+(B) (C)				
料	徳島市	31,955	41	31,996	33	32,029	48,859	
	鳴門市	8,547	22	8,569	20	8,589	14,238	
税	小松島市	5,198	14	5,212	8	5,220	8,255	
	阿南市	9,181	43	9,224	14	9,238	14,663	
	吉野川市	5,613	22	5,635	15	5,650	8,778	
	阿波市	5,294	23	5,317	10	5,327	8,844	
	美馬市	3,813	14	3,827	17	3,844	5,828	
	三好市	3,744	2	3,746	1	3,747	5,479	
	勝浦町	750	0	750	1	751	1,231	
	上勝町	227	0	227	0	227	331	
	佐那河内村	380	4	384	1	385	646	
	石井町	3,229	14	3,243	9	3,252	5,253	
	神山町	858	4	862	1	863	1,365	
	那賀町	1,247	1	1,248	0	1,248	1,906	
	牟岐町	759	1	760	3	763	1,145	
	美波町	1,128	0	1,128	3	1,131	1,735	
	海陽町	1,664	1	1,665	1	1,666	2,613	
	松茂町	1,851	0	1,851	2	1,853	3,134	
	北島町	2,583	7	2,590	9	2,599	4,162	
	藍住町	4,174	10	4,184	8	4,192	7,004	
	板野町	1,939	3	1,942	2	1,944	3,303	
	上板町	1,706	5	1,711	1	1,712	2,877	
つるぎ町	1,275	4	1,279	0	1,279	1,910		
東みよし町	1,795	4	1,799	3	1,802	2,756		
	市計	73,345	181	73,526	118	73,644	114,944	
	町村計	25,565	58	25,623	44	25,667	41,371	
	合計	98,910	239	99,149	162	99,311	156,315	

(単位：世帯, 人)

険者等数		市町村名	税料の別
退職 被保険者等 (G)	計 (F)+(G) (H)		
74	48,933	徳島市	料
44	14,282	鳴門市	
24	8,279	小松島市	税
61	14,724	阿南市	
38	8,816	吉野川市	
34	8,878	阿波市	
36	5,864	美馬市	
4	5,483	三好市	
1	1,232	勝浦町	
0	331	上勝町	
5	651	佐那河内村	
23	5,276	石井町	
5	1,370	神山町	
1	1,907	那賀町	
4	1,149	牟岐町	
4	1,739	美波町	
2	2,615	海陽町	
2	3,136	松茂町	
19	4,181	北島町	
19	7,023	藍住町	
6	3,309	板野町	
6	2,883	上板町	
4	1,914	つるぎ町	
9	2,765	東みよし町	
315	115,259	市計	
110	41,481	町村計	
425	156,740	合計	

2 国民健康保険の加入者及び負担の状況

(1) 加入者の状況(平成31年3月31日現在)

その3 介護納付金課税(賦課)額に係る分

税料の別	市町村名	世帯数					計 (C)+(D) (E)	被保 一般 被保険者 (F)
		一般被保険者世帯等			退職被保険 者世帯 (D)	計		
		一般被保険 者世帯 (A)	混合世帯 (B)	小計 (A)+(B) (C)				
料	徳島市	13,797	2	13,799	59	13,858	16,039	
	鳴門市	3,647	6	3,653	35	3,688	4,496	
税	小松島市	2,222	0	2,222	19	2,241	2,619	
	阿南市	3,786	4	3,790	46	3,836	4,534	
	吉野川市	2,303	5	2,308	27	2,335	2,713	
	阿波市	2,351	3	2,354	25	2,379	2,872	
	美馬市	1,601	2	1,603	26	1,629	1,864	
	三好市	1,512	0	1,512	2	1,514	1,737	
	勝浦町	335	0	335	1	336	406	
	上勝町	101	0	101	0	101	115	
	佐那河内村	178	0	178	4	182	220	
	石井町	1,347	2	1,349	19	1,368	1,609	
	神山町	358	0	358	5	363	436	
	那賀町	467	0	467	0	467	544	
	牟岐町	296	0	296	4	300	350	
	美波町	458	0	458	3	461	551	
	海陽町	709	0	709	2	711	847	
	松茂町	832	0	832	2	834	1,028	
	北島町	1,070	0	1,070	16	1,086	1,246	
	藍住町	1,706	1	1,707	13	1,720	2,030	
	板野町	918	0	918	5	923	1,119	
	上板町	757	0	757	5	762	929	
つるぎ町	537	1	538	3	541	621		
東みよし町	808	1	809	5	814	916		
	市計	31,219	22	31,241	239	31,480	36,874	
	町村計	10,877	5	10,882	87	10,969	12,967	
	合計	42,096	27	42,123	326	42,449	49,841	

(単位：世帯, 人)

険者等数		市町村名	税料の別
退職 被保険者等 (G)	計 (F)+(G) (H)		
61	16,100	徳島市	料
41	4,537	鳴門市	
20	2,639	小松島市	税
50	4,584	阿南市	
32	2,745	吉野川市	
28	2,900	阿波市	
29	1,893	美馬市	
3	1,740	三好市	
1	407	勝浦町	
0	115	上勝町	
4	224	佐那河内村	
21	1,630	石井町	
5	441	神山町	
0	544	那賀町	
4	354	牟岐町	
3	554	美波町	
2	849	海陽町	
2	1,030	松茂町	
17	1,263	北島町	
15	2,045	藍住町	
5	1,124	板野町	
5	934	上板町	
4	625	つるぎ町	
6	922	東みよし町	
264	37,138	市計	
94	13,061	町村計	
358	50,199	合計	

2 国民健康保険の加入者及び負担の状況

(2) 負担の状況

その1 基礎課税(賦課)額に係る分

(単位: %, 円)

税料の別	市町村名	平成30年度								
		所得割		資産割		均等割	平等割			課税(賦課)限度額
		※1 方式	税率	※2 方式	税率		右二つ以外	特定世帯	特定継続世帯	
料	徳島市	1	8.90	2	31.00	30,200	20,900	10,450	15,675	580,000
	鳴門市	1	7.90	2	25.62	22,800	21,200	10,600	15,900	580,000
税	小松島市	1	8.34	2	33.66	23,000	24,800	12,400	18,600	580,000
	阿南市	1	7.40	2	26.31	26,700	21,600	10,800	16,200	580,000
	吉野川市	1	7.25	2	32.20	29,000	20,800	10,400	15,600	580,000
	阿波市	1	10.50	2	31.01	25,300	21,500	10,750	16,125	580,000
	美馬市	1	8.75	2	54.00	23,000	26,000	13,000	19,500	580,000
	三好市	1	10.50	2	25.00	25,000	22,000	11,000	16,500	580,000
	勝浦町	1	5.60	2	26.00	20,000	21,000	10,500	15,750	580,000
	上勝町	1	6.30	2	45.00	18,000	19,000	9,500	14,250	580,000
	佐那河内村	1	6.50	2	40.00	22,000	23,000	11,500	17,250	580,000
	石井町	1	6.80	2	24.00	25,000	20,000	10,000	15,000	580,000
	神山町	1	7.00	2	43.00	24,000	21,000	10,500	15,750	580,000
	那賀町	1	5.20	2	35.00	19,800	13,800	6,900	10,350	580,000
	牟岐町	1	8.00	2	50.00	26,000	25,000	12,500	18,750	580,000
	美波町	1	6.00	2	52.00	21,000	18,000	9,000	13,500	580,000
	海陽町	1	8.20	2	45.00	25,500	26,000	13,000	19,500	580,000
	松茂町	1	6.50	2	25.00	23,800	28,000	14,000	21,000	580,000
	北島町	1	9.00	2	25.00	27,000	27,000	13,500	20,250	580,000
	藍住町	1	6.50	2	23.00	24,000	22,000	11,000	16,500	580,000
	板野町	1	8.60	2	35.00	24,000	26,000	13,000	19,500	580,000
上板町	1	9.40	2	30.00	28,000	24,000	12,000	18,000	580,000	
つるぎ町	1	9.50	2	50.00	22,000	22,000	11,000	16,500	580,000	
東みよし町	1	9.00	2	45.00	23,000	22,000	11,000	16,500	580,000	

※ 1 所得割の方式の区分は次のとおりです。

1… ただし書き方式 2… 本文方式 3… 所得割方式 4… その他方式

※ 2 資産割の方式の区分は次のとおりです。

1… 固定資産税額 2… 固定資産(土地, 家屋)税額
3… 資産割を課税しない 4… その他

2 国民健康保険の加入者及び負担の状況

(2) 負担の状況

その2 後期高齢者支援金等課税(賦課)額に係る分

(単位: %, 円)

税 料 の 別	市町村名	平成30年度								
		所得割		資産割		均等割	平等割			課税(賦課) 限度額
		※1 方式	税率	※2 方式	税率		右二つ 以外	特定世帯	特定継続 世帯	
料	徳島市	1	3.00	3	0.00	8,200	5,700	2,850	4,275	190,000
	鳴門市	1	2.08	2	6.96	6,400	6,000	3,000	4,500	190,000
税	小松島市	1	2.22	2	8.60	6,500	6,800	3,400	5,100	190,000
	阿南市	1	2.09	2	8.12	6,900	5,700	2,850	4,275	190,000
	吉野川市	1	2.55	2	7.80	6,800	5,200	2,600	3,900	190,000
	阿波市	1	2.80	2	8.53	7,000	6,100	3,050	4,575	190,000
	美馬市	1	2.50	2	5.00	6,000	3,500	1,750	2,625	190,000
	三好市	1	3.00	2	7.00	6,000	6,000	3,000	4,500	190,000
	勝浦町	1	1.40	2	12.00	6,000	7,000	3,500	5,250	190,000
	上勝町	1	2.50	2	18.00	3,000	3,000	1,500	2,250	190,000
	佐那河内村	1	2.50	2	12.00	6,800	6,500	3,250	4,875	190,000
	石井町	1	2.40	2	7.90	8,100	6,500	3,250	4,875	190,000
	神山町	1	2.00	2	12.00	7,000	6,000	3,000	4,500	190,000
	那賀町	1	2.00	2	13.30	7,500	5,200	2,600	3,900	190,000
	牟岐町	1	2.20	2	13.00	7,500	6,500	3,250	4,875	190,000
	美波町	1	2.00	2	13.00	6,500	6,100	3,050	4,575	190,000
	海陽町	1	2.20	2	10.00	6,500	6,000	3,000	4,500	190,000
	松茂町	1	2.50	2	5.00	7,200	7,000	3,500	5,250	190,000
	北島町	1	2.00	2	5.00	7,000	6,000	3,000	4,500	190,000
	藍住町	1	2.50	2	7.00	6,500	6,500	3,250	4,875	190,000
	板野町	1	2.50	2	10.00	6,800	6,000	3,000	4,500	190,000
上板町	1	2.50	2	5.00	6,000	6,000	3,000	4,500	190,000	
つるぎ町	1	2.00	2	12.00	6,000	5,000	2,500	3,750	190,000	
東みよし町	1	2.00	2	11.00	5,000	4,500	2,250	3,375	190,000	

※1 所得割の方式の区分は次のとおりです。

1… ただし書き方式 2… 本文方式 3… 所得割方式 4… その他方式

※2 資産割の方式の区分は次のとおりです。

1… 固定資産税額 2… 固定資産(土地, 家屋)税額
3… 資産割を課税しない 4… その他

2 国民健康保険の加入者及び負担の状況

(2) 負担の状況

その3 介護納付金課税(賦課)額に係る分

(単位: %, 円)

税料の別	市町村名	平成30年度						
		所得割		資産割		均等割	平等割	課税(賦課)限度額
		※1 方式	税率	※2 方式	税率			
料	徳島市	1	2.50	2	11.00	9,800	4,900	160,000
	鳴門市	1	1.78	2	8.89	9,700	5,100	160,000
税	小松島市	1	2.30	2	7.36	9,000	5,900	160,000
	阿南市	1	2.10	2	7.11	7,800	4,200	160,000
	吉野川市	1	1.12	2	6.50	4,500	6,000	160,000
	阿波市	1	2.10	2	10.06	8,400	4,000	160,000
	美馬市	1	2.00	2	3.00	6,000	3,500	160,000
	三好市	1	2.50	2	10.00	7,000	4,500	160,000
	勝浦町	1	1.90	2	8.00	8,000	8,000	160,000
	上勝町	1	1.95	2	7.00	5,000	5,000	160,000
	佐那河内村	1	2.30	2	7.50	8,500	7,500	160,000
	石井町	1	2.55	2	9.80	9,800	5,200	160,000
	神山町	1	2.10	2	8.50	8,000	8,000	160,000
	那賀町	1	2.30	3	0.00	7,800	3,600	160,000
	牟岐町	1	2.40	3	0.00	10,000	0	160,000
	美波町	1	2.50	3	0.00	10,000	0	160,000
	海陽町	1	2.30	3	0.00	11,000	0	160,000
	松茂町	1	2.00	2	5.00	7,000	5,000	160,000
	北島町	1	2.00	2	5.50	7,000	6,000	160,000
	藍住町	1	2.00	2	6.00	7,000	5,000	160,000
	板野町	1	2.00	2	5.00	6,000	4,000	160,000
上板町	1	1.50	2	5.00	6,000	5,000	160,000	
つるぎ町	1	3.00	2	8.50	7,000	6,000	160,000	
東みよし町	1	2.00	2	6.00	6,500	4,000	160,000	

※ 1 所得割の方式の区分は次のとおりです。

1… ただし書き方式 2… 本文方式 3… 所得割方式 4… その他方式

※ 2 資産割の方式の区分は次のとおりです。

1… 固定資産税額 2… 固定資産(土地, 家屋)税額
3… 資産割を課税しない 4… その他

令和元年度市町村税務統計書

令和2年3月 印刷 発行

編 集 徳島県政策創造部地方創生局市町村課

発 行 公益財団法人 徳島県市町村振興協会
徳島市幸町3丁目55番地
自治会館 4階
TEL 088-652-1721

印 刷 有限会社大氣堂

この冊子は、表紙を除き再生紙を使用しています。