

第1 県財政と県税の概要

1 歳入決算の状況

平成30年度の一般会計における歳入決算額は、4,799億4,327万円で、前年度の歳入決算額4,771億6,247万円と比較して27億8,080万円の増加となり、対前年度比率では0.6パーセントの増となった。また、歳入の内訳は、県税781億1,290万円、地方交付税1,464億5,182万円、国庫支出金540億8,933万円、県債523億6,400万円などとなっている。

歳入決算額に占める県税の割合は、16.2パーセントとなり、前年度の16.4パーセントを0.2ポイント下回った。なお、歳入決算額に占める県税の割合の推移は次表のとおりである。

(単位：千円)

年 度	区 分	一般会計歳入決算額	県 税 収 入 額	歳入総額に占める割合
昭和30年度		8,470,600	733,567	8.7%
	35	12,239,280	1,313,179	10.7%
	40	27,391,965	3,141,628	11.5%
	45	60,511,078	8,748,160	14.5%
	46	71,231,749	9,889,512	13.9%
	47	89,222,144	11,660,707	13.1%
	48	102,003,572	15,894,889	15.6%
	49	131,950,898	19,634,181	14.9%
	50	151,670,522	17,898,929	11.8%
	51	182,765,923	22,529,476	12.3%
	52	201,013,049	26,051,088	13.0%
	53	224,331,044	28,437,496	12.7%
	54	246,312,332	33,522,482	13.6%
	55	258,113,789	36,387,913	14.1%
	56	271,574,444	38,202,898	14.1%
	57	282,641,818	39,553,726	14.0%
	58	290,747,391	42,792,151	14.7%
	59	303,102,651	44,173,031	14.6%
	60	318,233,677	46,986,086	14.8%
	61	327,000,328	49,776,218	15.2%
	62	365,927,466	54,343,296	14.9%
	63	377,081,342	60,631,637	16.1%
平成元年度		413,539,798	65,107,203	15.7%
	2	441,147,317	69,112,909	15.7%
	3	466,822,869	74,180,390	15.9%
	4	497,515,081	68,624,114	13.8%
	5	562,697,838	68,752,905	12.2%
	6	587,566,716	72,909,076	12.4%
	7	572,270,895	75,124,647	13.1%
	8	577,409,287	77,444,482	13.4%
	9	569,707,121	77,154,806	13.5%
	10	615,510,983	78,093,289	12.7%
	11	626,622,171	77,110,958	12.3%
	12	637,188,496	89,416,968	14.0%
	13	616,348,321	84,816,378	13.8%
	14	587,299,535	76,617,204	13.0%
	15	554,625,604	76,847,787	13.9%
	16	539,762,825	76,559,182	14.2%
	17	533,813,272	78,002,102	14.6%
	18	513,507,931	77,880,284	15.2%
	19	480,565,715	86,169,259	17.9%
	20	458,365,532	81,156,720	17.7%
	21	490,105,137	69,740,250	14.2%
	22	486,797,696	68,873,242	14.2%
	23	477,500,683	66,203,359	13.9%
	24	472,132,543	69,556,714	14.7%
	25	500,961,111	73,051,370	14.6%
	26	498,629,266	75,719,534	15.1%
	27	488,445,908	77,008,735	15.7%
	28	475,143,032	76,620,340	16.1%
	29	477,162,472	78,434,385	16.4%
	30	479,943,275	78,112,905	16.2%

2 県税収入の状況

平成30年度の県税収入は、78,112,904,918円であり、前年度の78,434,384,877円と比較して税額で321,479,959円、率で0.4%の減収となった。収入歩合については、0.2%増の98.9%であった。

増収を税目別に見ると、所得の伸びにより個人県民税（均等割・所得割）で0.9%、191,889千円の増収、商品市況の好転などによる企業の業績好調を受け、法人県民税で、4.8%、162,367千円の増収、大規模商業施設の課税が行われたことにより不動産取得税で、9.3%、162,006千円の増収等が挙げられる。

一方、減収を税目別に見ると、株価下落の影響など株式等譲渡益の減により個人県民税（株式等譲渡所得割）で28.7%、384,462千円の減収、源泉徴収選択口座内における配当益の減により個人県民税（配当割）で18.5%、249,946千円の減収、還付額の増による国からの払込額の減により地方消費税譲渡割で3.4%、368,081千円の減収等が挙げられる。

現年課税分及び滞納繰越分の調定額、収入額の状況は、次表のとおりである。

[調定額・収入額の状況]

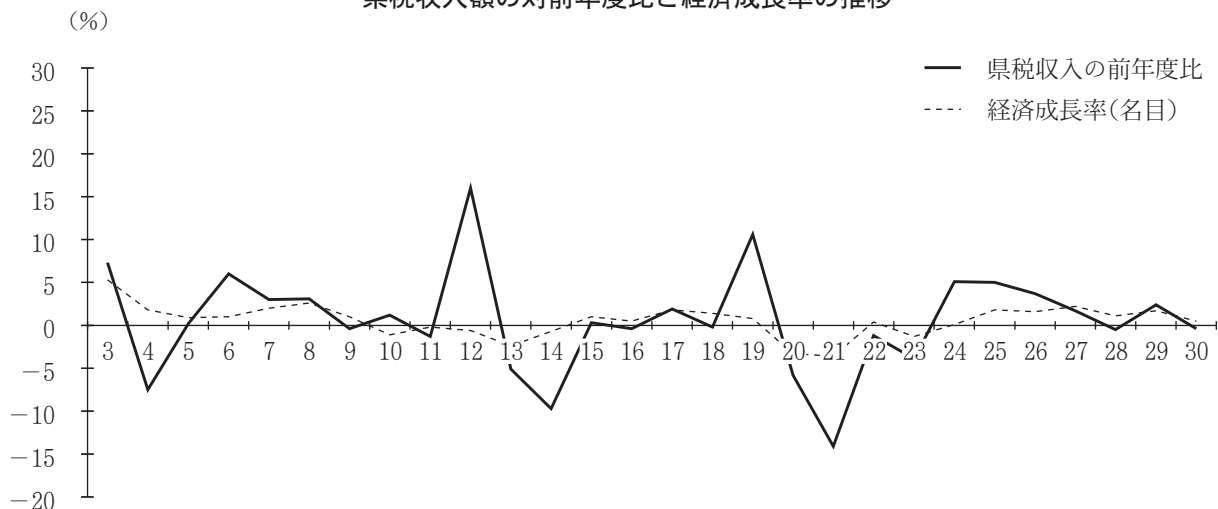
(単位：円)

区 分	調 定 額	収 入 額	徴 収 率	
			本 年 度	前 年 度
現年課税分	78,002,547,117	77,755,546,844	99.7%	99.6%
滞納繰越分	996,726,820	357,358,074	35.9%	32.6%
計	78,999,273,937	78,112,904,918	98.9%	98.7%
税外収入	120,296,745	82,236,154	68.4%	66.4%

3 県税収入の推移

平成3年度以降の県税収入額の推移は、次表のとおりであり、平成30年度の県税収入の対前年度比0.4%減は、経済成長率（名目）0.5%増を下回り、2年ぶりに前年度収入を下回る結果となった。

県税収入額の対前年度比と経済成長率の推移



[県税収入額の推移]

(単位：千円)

年度	県歳入総額	県 税		徴 収 率		歳入総額のうち 県税収入の 占める割合	県税収入の 対前年度比
		調 定 額	収 入 額	本 県	全 国		
30	8,470,600	897,916	733,567	81.7%	85.6%	8.7%	—%
35	12,239,208	1,339,321	1,313,179	98.0	93.7	10.7	119.6
40	27,391,965	3,182,252	3,141,628	98.7	95.4	11.5	113.5
45	60,511,078	8,845,249	8,748,160	98.9	96.4	14.5	126.2
46	71,231,749	9,980,525	9,889,512	99.1	96.5	13.9	113.0
47	89,222,144	11,760,340	11,660,707	99.2	96.6	13.1	117.9
48	102,003,572	16,064,451	15,894,889	98.9	95.9	15.6	136.3
49	131,950,898	19,829,400	19,634,181	99.0	96.4	14.9	123.5
50	151,670,522	18,116,393	17,898,929	98.8	96.3	11.8	91.2
51	182,765,923	22,915,226	22,529,476	98.3	96.4	12.3	125.9
52	201,013,049	26,466,343	26,051,088	98.4	96.5	13.0	115.6
53	224,331,044	28,875,021	28,437,496	98.5	96.5	12.7	109.2
54	246,312,332	34,119,309	33,522,482	98.3	96.7	13.6	117.9
55	258,113,789	37,090,769	36,387,913	98.1	96.7	14.1	108.5
56	271,574,444	39,039,457	38,202,898	97.9	96.6	14.1	105.0
57	282,641,818	40,512,912	39,553,726	97.6	96.6	14.0	103.5
58	290,747,391	43,798,326	42,792,151	97.7	96.3	14.7	108.2
59	303,102,651	45,255,471	44,173,031	97.6	96.3	14.6	103.2
60	318,233,677	48,085,824	46,986,086	97.7	96.3	14.8	106.4
61	327,000,328	50,901,670	49,776,218	97.8	96.2	15.2	105.9
62	365,927,466	55,467,551	54,343,296	98.0	96.4	14.9	109.2
63	377,081,342	61,771,449	60,631,637	98.2	96.7	16.1	111.6
元	413,539,798	66,190,674	65,107,203	98.4	97.0	15.7	107.4
2	441,147,317	70,282,169	69,112,909	98.3	97.0	15.7	106.2
3	466,822,869	75,405,005	74,180,390	98.4	96.7	15.9	107.3
4	497,515,081	69,925,127	68,624,114	98.1	96.0	13.8	92.5
5	562,697,838	70,098,432	68,752,905	98.1	95.5	12.2	100.2
6	587,566,716	74,213,550	72,909,076	98.2	95.2	12.4	106.0
7	572,270,895	76,689,712	75,124,647	98.0	95.1	13.1	103.0
8	577,409,287	79,096,587	77,444,482	97.9	95.3	13.4	103.1
9	569,707,121	78,909,380	77,154,806	97.8	95.7	13.5	99.6
10	615,510,984	79,873,901	78,093,290	97.8	96.2	12.7	101.2
11	626,622,171	78,850,513	77,110,958	97.8	96.0	12.3	98.7
12	637,188,496	91,427,529	89,416,968	97.8	96.2	14.0	116.0
13	616,348,321	86,906,637	84,816,378	97.6	96.2	13.8	94.9
14	587,299,535	78,736,369	76,617,204	97.3	95.9	13.0	90.3
15	554,625,604	78,883,284	76,847,787	97.4	96.1	13.9	100.3
16	539,762,825	78,497,057	76,559,182	97.5	96.5	14.2	99.6
17	533,813,272	79,753,179	78,002,102	97.8	96.9	14.6	101.9
18	513,507,931	79,617,198	77,880,284	97.8	97.2	15.2	99.8
19	480,565,715	87,995,507	86,169,259	97.9	97.2	17.9	110.6
20	458,365,532	83,105,192	81,156,720	97.7	96.9	17.7	94.2
21	490,105,137	71,709,017	69,740,250	97.3	96.1	14.2	85.9
22	486,797,696	70,823,122	68,873,242	97.2	96.0	14.2	98.8
23	477,500,683	68,094,085	66,203,359	97.2	96.2	13.9	96.1
24	472,132,543	71,473,716	69,556,714	97.3	96.5	14.7	105.1
25	500,961,111	74,832,088	73,051,370	97.6	96.9	14.6	105.0
26	498,629,266	77,359,114	75,719,534	97.9	97.4	15.1	103.7
27	488,445,908	78,444,360	77,008,735	98.2	98.1	15.7	101.7
28	475,143,032	77,883,315	76,620,340	98.4	98.3	16.1	99.5
29	477,162,472	79,501,335	78,434,385	98.7	98.6	16.4	102.4
30	479,943,275	78,999,274	78,112,905	98.9	98.7	16.2	99.6

4 税目別の構成

県税収入額の税目別の徴収率及び収入額の構成割合の全国比較は、次表のとおりである。

[税目別収入額と構成割合]

区 分 税 目		調 定 額	収 入 額	徴 収 率	収入額の構成割合	
					本 県	全 国
個 人 県 民 税		25,126,266,729 ^円	24,499,717,759 ^円	97.5 [%]	31.4 [%]	26.2 [%]
法 人 県 民 税		3,568,274,082	3,550,617,447	99.5	4.5	4.6
利 子 割 県 民 税		381,415,126	381,415,126	100.0	0.5	0.3
個 人 事 業 税		584,672,119	567,813,369	97.1	0.7	1.1
法 人 事 業 税		17,081,159,568	16,973,300,883	99.4	21.7	23.2
地方消費税（譲渡割）		10,448,541,925	10,448,541,925	100.0	13.4	19.5
“ （貨物割）		1,834,775,489	1,834,775,489	100.0	2.4	6.7
不 動 産 取 得 税		1,956,445,224	1,912,276,985	97.7	2.4	2.2
県 た ば こ 税		788,305,016	788,305,016	100.0	1.0	0.8
ゴ ル フ 場 利 用 税		240,513,925	240,513,925	100.0	0.3	0.2
自 動 車 取 得 税		1,021,051,700	1,021,051,700	100.0	1.3	1.1
軽 油 引 取 税		5,690,677,474	5,687,456,266	99.9	7.3	5.2
自 動 車 税		10,262,116,218	10,192,292,228	99.3	13.1	8.5
鉦 区 税		1,289,400	1,289,400	100.0	0.0	0.0
狩 猟 税		13,357,400	13,357,400	100.0	0.0	0.0
旧法による税	特 別 地 方 消 費 税	412,542	180,000	43.6	0.0	0.0
	料 理 飲 食 等 消 費 税	0	0	—	0.0	0.0
そ の 他		0	0	—	0.0	0.4
計		78,999,273,937	78,112,904,918	98.9	100.0	100.0

5 税目別収入額の対前年度比較

税目別収入額の前年度との比較は、次表のとおりである。

[税目別収入額の前年度比較]

(単位：円)

税目	区 分		増 加 額	対前年度比		
	平成30年度	平成29年度		30	29	
個人県民税	24,499,717,759	24,942,237,929	△ 442,520,170	98.2%	104.8%	
法人県民税	3,550,617,447	3,388,249,350	162,368,097	104.8	113.4	
利子割県民税	381,415,126	449,435,273	△ 68,020,147	84.9	170.8	
個人事業税	567,813,369	582,296,857	△ 14,483,488	97.5	101.8	
法人事業税	16,973,300,883	16,949,209,637	24,091,246	100.1	97.8	
地方消費税（譲渡割）	10,448,541,925	10,816,623,303	△ 368,081,378	96.6	100.1	
〃（貨物割）	1,834,775,489	1,693,564,759	141,210,730	108.3	125.1	
不動産取得税	1,912,276,985	1,750,271,034	162,005,951	109.3	99.9	
県たばこ税	788,305,016	802,453,438	△ 14,148,422	98.2	94.1	
ゴルフ場利用税	240,513,925	249,814,500	△ 9,300,575	96.3	93.9	
自動車取得税	1,021,051,700	978,766,100	42,285,600	104.3	132.7	
軽油引取税	5,687,456,266	5,676,860,201	10,596,065	100.2	98.5	
自動車税	10,192,292,228	10,139,291,696	53,000,532	100.5	100.3	
鉦 区 税	1,289,400	1,290,800	△ 1,400	99.9	98.4	
狩 猟 税	13,357,400	13,926,900	△ 569,500	95.9	83.9	
旧法	特別地方消費税	180,000	93,100	86,900	193.3	38.2
	料理飲食等消費税	0	0	0	—	—
計	78,112,904,918	78,434,384,877	△ 321,479,959	99.6	102.4	

6 法人二税の収入額の推移

過去10か年間の法人二税（法人県民税及び法人事業税）の収入額の推移は、次表のとおりである。

[法人二税の収入額の推移]

(単位：千円)

年度	法人県民税	法人事業税	計	対前年度比	県税全体に占める割合	
					本 県	全 国
21	3,162,795	13,605,805	16,768,600	64.2%	24.0%	23.1%
22	4,640,004	12,364,871	17,004,875	101.4	24.6	21.5
23	4,005,198	10,964,825	14,970,023	88.0	22.6	21.9
24	4,560,601	12,960,744	17,521,345	117.0	25.2	22.5
25	4,451,676	14,271,039	18,722,715	106.9	25.6	23.8
26	5,656,704	17,241,969	22,898,673	122.3	30.2	25.4
27	3,534,068	16,146,981	19,681,049	85.9	25.6	24.2
28	2,987,077	17,334,980	20,322,057	103.3	26.5	26.6
29	3,388,250	16,949,209	20,337,459	100.1	25.9	25.8
30	3,550,617	16,973,301	20,523,918	100.9	26.3	27.7

7 収入未済額の内訳

平成30年度の収入未済額の総額は、789,156,081円で、前年度と比較して194,888,132円の減少となった。収入未済額の内訳は次のとおりであるが、そのうち個人県民税557,798,687円、徴収猶予等40,020,175円で、合計597,818,862円となり、この額は全体の75.8パーセントを占めている。

なお、収入未済額の滞納原因別内訳のうち、[その他]分は、合計89,089,845円となり、その内訳を税目別に見ると、法人県民税5,298,445円、個人事業税7,071,925円、法人事業税39,352,303円、不動産取得税6,161,786円、軽油引取税1,652,508円、自動車税29,320,336円、特別地方消費税232,542円となっている。

最近における収入未済額の原因別内訳の状況は、次表のとおりである。

(1) 収入未済額の滞納原因内訳

年度別 区 分		平成 30 年度		平成 29 年度		平成 28 年度	
		税 額	全体に 占める 割合	税 額	全体に 占める 割合	税 額	全体に 占める 割合
個 人 県 民 税		557,798,687 ^円	70.7 [%]	725,123,740 ^円	73.7 [%]	819,428,918 ^円	76.6 [%]
徴 収 猶 予 等	法 人 県 民 税						
	法 人 事 業 税						
	不 動 産 取 得 税	12,415,000	1.6	5,925,340	0.6	7,766,000	0.7
	農 地 の 一 括 贈 与 (納 期 限 延 長)	16,176,050	2.0	17,027,770	1.7	18,607,470	1.7
	軽 油 引 取 税						
	自 動 車 税	11,429,125	1.4	13,414,180	1.4	16,527,605	1.6
	旧 法 (特 別 地 方 消 費 税)						
	計	40,020,175	5.1	36,367,290	3.7	42,901,075	4.0
財 産 差 押		3,516,340	0.4	10,023,900	1.0	12,194,358	1.1
換 価 猶 予							
滞 納 処 分 停 止		89,225,852	11.3	99,499,016	10.1	82,355,425	7.7
徴 収 嘱 託							
交 付 要 求 ・ 参 加 差 押		6,271,605	0.8	15,316,990	1.5	6,765,309	0.6
分 納 誓 約		3,233,577	0.4	5,534,667	0.6	9,282,947	0.9
そ の 他		89,089,845	11.3	92,178,610	9.4	97,037,013	9.1
計		789,156,081	100.0	984,044,213	100.0	1,069,965,045	100.0

(2) 収入未済額の税目別内訳

年度別 税目別		平成30年度		平成29年度		平成28年度	
		件数	税額	件数	税額	件数	税額
個人県民税		件	557,798,687 ^円	件	725,123,740 ^円	件	819,428,918 ^円
法人県民税		161	14,761,220	198	17,571,382	210	15,610,306
個人事業税		92	16,624,350	96	17,033,819	111	18,777,326
法人事業税		50	92,271,885	65	105,294,568	42	83,026,605
不動産取得税		260	43,444,953	254	43,648,884	283	41,589,918
県たばこ税		0	0	0	0	0	0
軽油引取税		25	3,221,208	27	2,949,860	29	3,512,108
自動車税		1,829	60,801,236	2,170	72,009,418	2,674	87,514,222
鉦区税		0	0	0	0	0	0
旧法	特別地方消費税	4	232,542	8	412,542	9	505,642
	料理飲食等消費税	0	0	0	0	0	0
計		2,421	789,156,081	2,818	984,044,213	3,358	1,069,965,045

8 滞納整理の概要

(1) 納期内納付の状況

個人県民税（均等割・所得割）及び地方消費税を除いた現年課税分の納期内納付の状況は、件数では調定件数396,431件に対して納期内納付件数338,660件で、その割合は85.4パーセント、税額にあっては、調定額43,396,533,251円に対し、納期内納付額38,375,458,656円で、その割合は88.4パーセントとなっている。

これを、前年度と比較すると、件数は1.1ポイントの増、税額では0.8ポイントの増となった。

これは、昭和50年度以降の比較によると、件数、税額ともに歴代第1番目である。

なお、最近における納期内納付の状況は、次表のとおりである。

イ 納期内納付の推移

区分 年度	調 定		納 期 内 納 付		割 合	
	件 数	税 額	件 数	税 額	件 数	税 額
22	410,828 件	41,207,591 千円	322,830 件	34,355,528 千円	78.6 %	83.4 %
23	402,357	39,377,477	319,339	32,762,308	79.4	83.2
24	396,334	41,627,001	318,602	35,233,503	80.4	84.6
25	390,784	44,608,674	317,164	38,521,601	81.2	86.4
26	382,713	46,612,008	312,394	40,742,819	81.6	87.4
27	387,568	43,117,309	319,821	37,386,125	82.5	86.7
28	391,459	42,441,746	325,195	36,770,336	83.1	86.6
29	394,655	43,705,883	332,654	38,279,495	84.3	87.6
30	396,431	43,396,533	338,660	38,375,459	85.4	88.4

(注) 個人県民税（均等割・所得割）及び地方消費税を除いた現年課税分のものである。

ロ 税目別納期内納付率の推移

税 目	区分 年度	件 数			税 額		
		30	29	28	30	29	28
個人県民税		98.9 %	98.8 %	99.0 %	99.9 %	99.9 %	99.2 %
法人県民税		88.1	88.3	87.3	98.0	96.3	97.1
利子割県民税		99.1	99.1	98.9	99.9	99.9	99.9
個人事業税		86.6	86.2	85.2	89.0	89.2	88.2
法人事業税		85.0	85.4	84.4	98.6	98.2	98.6
不動産取得税		85.5	85.3	84.5	90.6	90.8	91.4
県たばこ税		98.0	98.6	97.8	99.9	99.9	99.9
ゴルフ場利用税		98.2	98.8	92.8	99.9	99.5	99.9
自動車取得税		100.0	100.0	100.0	100.0	100.0	100.0
軽油引取税		75.9	72.8	76.8	53.2	50.3	48.1
自動車税		83.3	82.0	80.6	82.3	80.7	79.1
鉦 区 税		100.0	100.0	100.0	100.0	100.0	100.0
狩 猟 税		100.0	100.0	100.0	100.0	100.0	100.0
計		85.4	84.3	83.1	88.4	87.6	86.6

(2) 自主納付の状況

個人県民税（均等割・所得割）と地方消費税を除いた現年課税分と滞納繰越分の合計の自主納付（納期内納付と任意納付の合計）の状況は、件数にあっては、調定件数399,190件に対し、自主納付件数395,656件でその割合は99.1パーセントとなり、税額にあっては、調定額43,648,450,864円に対し、自主納付額43,351,087,589円でその割合は99.3パーセントとなっている。これを前年度と比較すると、件数で0.1ポイントの増、税額は同ポイントとなった。

最近における自主納付の状況は、次表のとおりである。

[自主納付の推移]

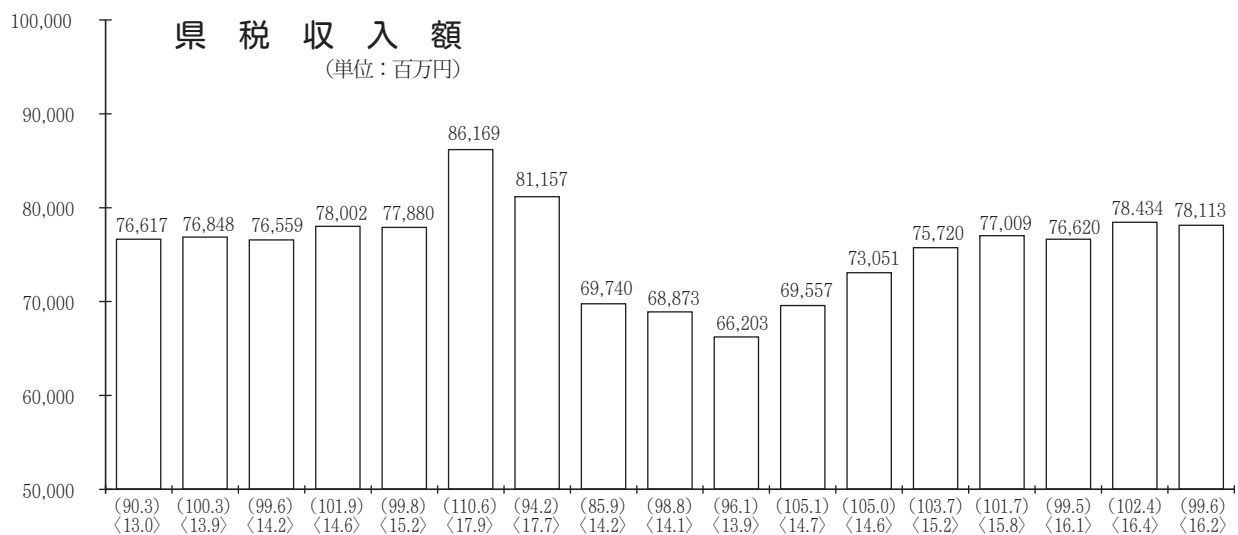
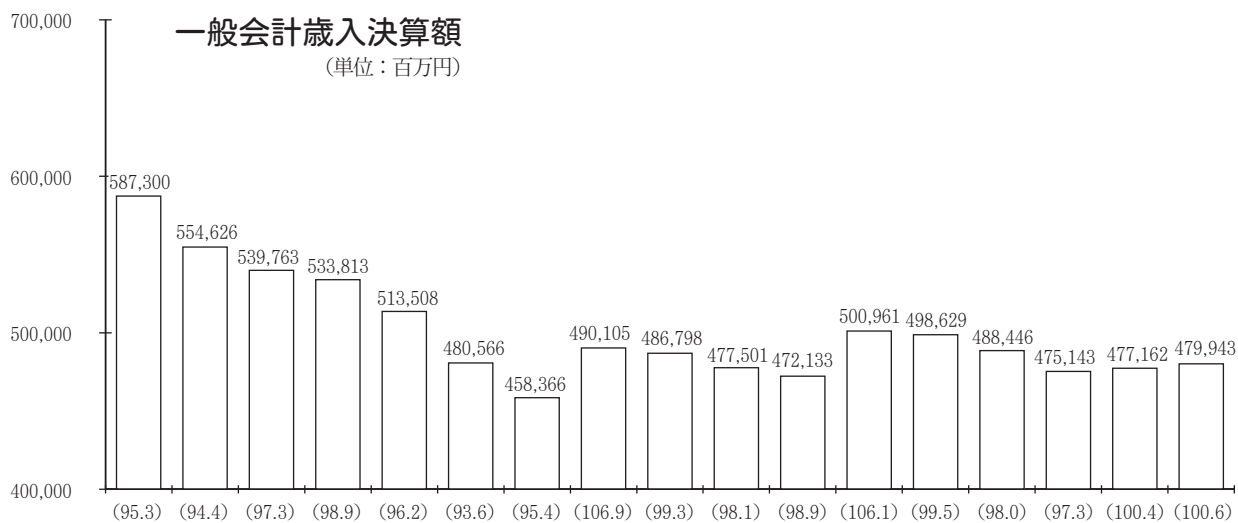
区分 年度	調 定		自 主 納 付		割 合	
	件 数	税 額	件 数	税 額	件 数	税 額
23	409,728 ^件	39,829,498 ^{千円}	400,868 ^件	39,300,001 ^{千円}	97.8 [%]	98.7 [%]
24	402,848	42,036,714	394,921	41,549,639	98.0	98.8
25	396,382	44,996,605	389,649	44,553,270	98.3	99.0
26	387,651	46,942,721	381,682	46,561,634	98.5	99.2
27	391,809	43,404,821	386,768	43,079,442	98.7	99.3
28	395,170	42,694,732	390,535	42,393,218	98.8	99.3
29	397,943	43,948,157	393,916	43,631,611	99.0	99.3
30	399,190	43,648,451	395,656	43,351,088	99.1	99.3

(注) 現年課税分及び滞納繰越分の合計数で、個人県民税（均等割・所得割）及び地方消費税を除いた数値である。

9 本県の税収入の特徴

- (1) 県税収入の総額が781億1,290万円となった。これは前年の784億3,438万円と比較して、0.4パーセント、3億2,148万円の減収となった。
- (2) 前年度に比べ増収となった税目の増収額の合計は5億9,565万円となったが、このうち法人県民税と不動産取得税による増収額が3億2,437万円（54.5%）を占めた。また、減収となった税目の減収額の合計は9億1,713万円で、このうち個人県民税と地方消費税（譲渡割）の減収額が8億1,060万円（88.4%）を占めた。

[一般会計歳入決算額及び県税（収入額、収入未済額）の推移]



(注) () の数字は、それぞれの対前年比 (%) である。
 < > の数字は、一般会計歳入決算額に対する県税収入額の占める割合 (%) である。