

令和元年11月1日

財政事情

(第144号)

徳島県

前 書 き

今回は、平成30年度の決算の状況及び令和元年度の9月までの予算の補正状況を報告いたします。

目 次

1	平成30年度決算の状況	1頁
2	令和元年度一般会計予算の補正状況.....	18
3	令和元年度特別会計予算の補正状況.....	22
4	令和元年度上半期の予算執行状況.....	23
5	県債及び一時借入金の状況.....	25
6	県有財産の状況.....	27

1 平成30年度決算の状況

(1) 一般会計

平成30年度一般会計の決算の状況は、第1表のとおりです。

第1表 一般会計決算の状況

区 分		金 額
1 歳 入 総 額		千円 479,943,275
2 歳 出 総 額		465,824,034
3 歳 入 歳 出 差 引 額		14,119,241
4 翌年度へ繰り 越すべき財源	(1) 継続費通次繰越額	
	(2) 繰越明許費繰越額	4,279,920
	(3) 事故繰越し繰越額	
	計	4,279,920
5 実 質 収 支 額		9,839,321
6 実質収支額のうち地方自治法第233条の2の規定による基金繰入額		0

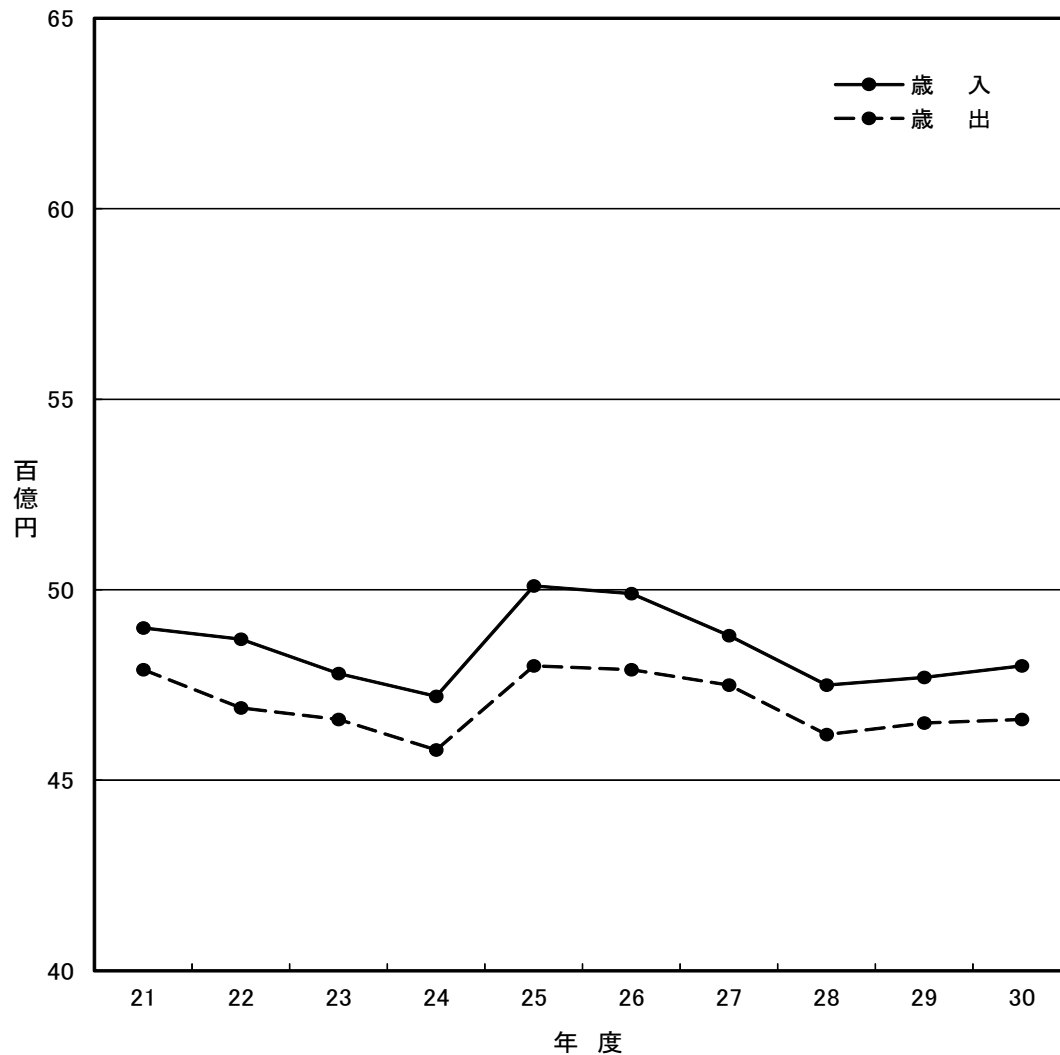
一般会計の決算は、歳入総額479,943,275千円、歳出総額465,824,034千円となり、歳入歳出差引額では、14,119,241千円となりますが、繰越明許費繰越額等の翌年度へ繰り越すべき財源4,279,920千円を差し引いた実質収支額は、9,839,321千円の黒字となりました。

なお、一般会計における決算の規模の推移は、第2表及び第1図のとおりです。

第 2 表 一般会計の決算規模の推移

年度	最終予算額	指数	決 算 額				差 引 額 (A)-(B)
			歳入(A)	指数	歳出(B)	指数	
	千円		千円		千円		千円
21	503,304,968	100	490,105,137	100	479,278,396	100	10,826,741
22	475,172,025	94	486,797,697	99	469,183,529	98	17,614,168
23	479,967,116	95	477,500,683	97	466,174,921	97	11,325,762
24	494,947,671	98	472,132,543	96	457,947,074	96	14,185,469
25	495,377,888	98	500,961,111	102	479,805,459	100	21,155,652
26	490,655,031	97	498,629,266	102	478,556,462	100	20,072,804
27	485,455,113	96	488,445,908	100	475,108,277	99	13,337,631
28	486,788,313	97	475,143,032	97	462,004,267	96	13,138,765
29	480,350,817	95	477,162,472	97	464,844,549	97	12,317,923
30	497,920,938	99	479,943,275	98	465,824,034	97	14,119,241

第 1 図 一般会計の決算規模の推移



ア 歳入

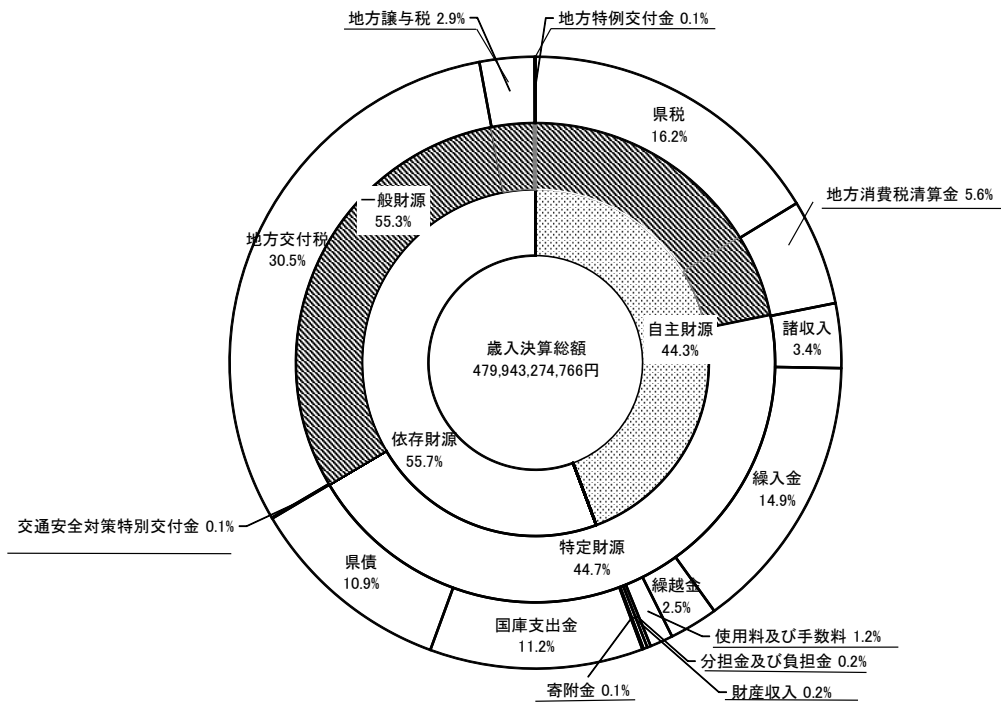
平成30年度の一般会計歳入総額は、479,943,275千円で、前年度に比べ2,780,803千円、率にして0.6パーセントの増となっています。

この内容は、第3表及び第2図のとおりです。

第3表 一般会計款別歳入決算額

款	平成30年度		平成29年度		対前年度比 (A)/(B)×100
	決算額(A)	構成比	決算額(B)	構成比	
	千円	%	千円	%	%
1 県 税	78,112,905	16.2	78,434,385	16.4	99.6
2 地方消費税清算金	26,872,683	5.6	26,184,003	5.5	102.6
3 地方譲与税	13,878,827	2.9	12,497,481	2.6	111.1
4 地方特例交付金	239,499	0.1	184,509	0.1	129.8
5 地方交付税	146,451,815	30.5	149,189,148	31.2	98.2
6 交通安全対策特別交付金	225,732	0.1	248,341	0.1	90.9
7 分担金及び負担金	909,016	0.2	775,650	0.2	117.2
8 使用料及び手数料	5,854,315	1.2	5,903,447	1.2	99.2
9 国庫支出金	54,089,329	11.2	53,595,557	11.2	100.9
10 財産収入	994,215	0.2	752,844	0.2	132.1
11 寄附金	318,850	0.1	100,928	0.1	315.9
12 繰入金	70,937,330	14.9	69,020,975	14.5	102.8
13 繰越金	12,317,923	2.5	13,138,765	2.7	93.8
14 諸収入	16,376,836	3.4	16,346,439	3.4	100.2
15 県債	52,364,000	10.9	50,790,000	10.6	103.1
合 計	479,943,275	100.0	477,162,472	100.0	100.6

第2図 一般会計歳入決算額構成図



【県税】

県税の決算額は、78,112,905千円であり、前年度決算額に比べ、321,480千円、率にして0.4パーセントの減となっており、歳入総額に占める割合は16.2パーセントで、前年度に比べ0.2ポイント低くなっています。

決算額の税目別内訳は、第4表のとおりです。

第4表 税収入の状況

税目	平成30年度		平成29年度		対前年度比 (A)/(B)×100
	決算額(A)	構成比	決算額(B)	構成比	
	千円	%	千円	%	%
1 県民税	28,431,750	36.4	28,779,923	36.7	98.8
2 事業税	17,541,114	22.5	17,531,506	22.4	100.1
3 地方消費税	12,283,318	15.7	12,510,188	15.9	98.2
4 不動産取得税	1,912,277	2.4	1,750,271	2.2	109.3
5 県たばこ税	788,305	1.0	802,453	1.0	98.2
6 ゴルフ場利用税	240,514	0.3	249,815	0.3	96.3
7 自動車税	10,192,292	13.0	10,139,292	12.9	100.5
8 鉱区税	1,289	0.0	1,291	0.0	99.8
9 自動車取得税	1,021,052	1.3	978,766	1.2	104.3
10 軽油引取税	5,687,456	7.3	5,676,860	7.2	100.2
11 狩猟税	13,358	0.0	13,927	0.0	95.9
12 旧法による税	180	0.0	93	0.0	193.5
合計	78,112,905	100.0	78,434,385	100.0	99.6

【地方消費税清算金】

地方消費税清算金は、各都道府県間において消費水準等にあわせ相互に清算を行うもので、その決算額は26,872,683千円となっています。

【地方譲与税】

地方譲与税の決算額は、13,878,827千円であり、前年度決算額に比べ1,381,346千円の増となっています。

【地方特例交付金】

地方特例交付金については、税制改正による恒久的な減税に伴う地方税の減収額の一部を補てんするもので、その決算額は239,499千円となっています。

【地方交付税】

地方交付税の決算額は、146,451,815千円であり、前年度決算額に比べ2,737,333千円、率にして1.8パーセントの減となっています。

地方交付税は、本県の主要な財源の一つであり、歳入総額の30.5パーセントを占め、第1位となっています。

以上の5つが用途を特定されないいわゆる一般財源であり、歳入決算額の55.3パーセントを占め、昨年度に比べ0.5ポイント低くなっています。

一般財源の推移は、第5表のとおりです。

第5表 一般財源の推移

年度	県 税		地方消費税清算金		地 方 譲 与 税		地方特例交付金		地 方 交 付 税		計	
	決 算 額	構 成 比	決 算 額	構 成 比	決 算 額	構 成 比	決 算 額	構 成 比	決 算 額	構 成 比	決 算 額	構 成 比
	千円	%	千円	%	千円	%	千円	%	千円	%	千円	%
20	81,156,720	17.7	13,878,569	3.0	2,092,371	0.5	1,420,325	0.3	145,829,263	31.8	250,752,153	52.1
21	69,740,250	14.2	14,251,618	2.9	6,067,001	1.2	912,811	0.2	134,202,965	27.4	244,377,248	53.3
22	68,873,242	14.2	14,228,713	2.9	10,768,376	2.2	946,860	0.2	145,290,576	29.9	225,174,645	45.9
23	66,203,359	13.9	14,113,626	2.9	11,114,897	2.3	848,614	0.2	150,627,539	31.5	240,107,767	49.4
24	69,556,714	14.7	14,079,609	3.0	11,386,509	2.4	175,272	0.1	152,798,613	32.3	242,908,035	50.8
25	73,051,370	14.6	13,958,892	2.8	13,283,019	2.6	175,447	0.1	150,594,295	30.0	247,996,717	52.5
26	75,719,534	15.1	16,912,929	3.4	15,455,359	3.1	175,325	0.1	149,595,725	30.0	251,063,023	50.1
27	77,008,735	15.7	28,702,833	5.9	14,295,939	2.9	173,712	0.1	145,986,127	29.9	257,858,872	51.7
28	76,620,340	16.1	25,751,788	5.4	12,156,875	2.5	182,276	0.1	149,703,522	31.5	266,167,346	54.5
29	78,434,385	16.4	26,184,003	5.5	12,497,481	2.6	184,509	0.1	149,189,148	31.2	266,489,526	55.8
30	78,112,905	16.2	26,872,683	5.6	13,878,827	2.9	239,499	0.1	146,451,815	30.5	265,555,729	55.3

【県債】

県債の決算額は、52,364,000千円で、前年度決算額に比べ1,574,000千円、率にして3.1パーセントの増となっています。

イ 歳出

平成30年度の一般会計歳出総額は、465,824,034千円で、これに対応する予算額及びその執行状況は、次のとおりです。

平成30年度当初予算額	487,113,000千円
平成30年度補正予算額	10,807,938千円
平成29年度繰越予算額	29,624,574千円
平成30年度予算現額	527,545,512千円(A)

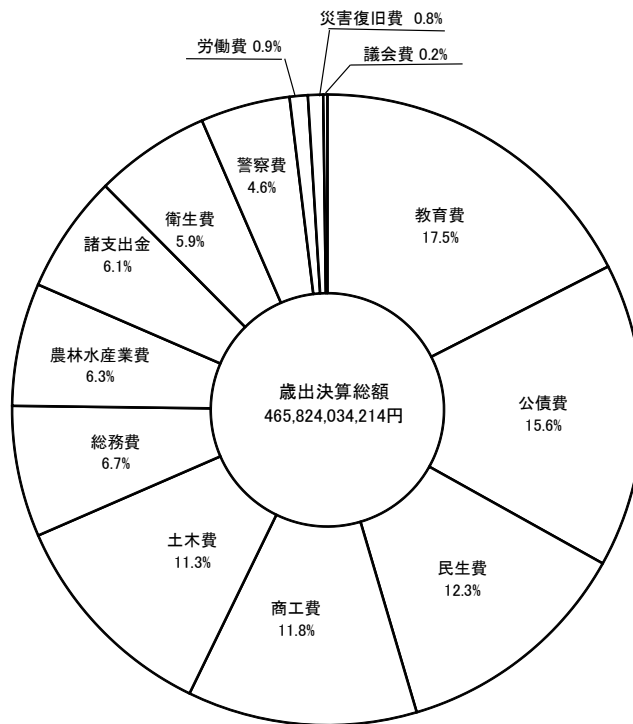
平成30年度歳出決算額	465,824,034千円
平成29年度繰越額	39,571,352千円
合 計	505,395,386千円(B)

不 用 額 22,150,126千円(A)-(B)

第6表 一般会計款別歳出決算額

款	平成30年度		平成29年度		対前年度比 (A)/(B)×100
	決算額(A)	構成比	決算額(A)	構成比	
	千円	%	千円	%	%
1 議 会 費	970,071	0.2	966,486	0.2	100.4
2 総 務 費	31,330,044	6.7	33,478,858	7.2	93.6
3 民 生 費	57,432,710	12.3	59,573,479	12.8	96.4
4 衛 生 費	27,601,224	5.9	26,679,959	5.7	103.5
5 労 働 費	4,338,614	0.9	4,603,577	1.0	94.2
6 農 林 水 産 業 費	29,342,546	6.3	29,372,596	6.3	99.9
7 商 工 費	54,865,098	11.8	54,640,079	11.8	100.4
8 土 木 費	52,523,261	11.3	45,513,760	9.8	115.4
9 警 察 費	21,392,472	4.6	21,369,807	4.6	100.1
10 教 育 費	81,476,052	17.5	82,513,448	17.7	98.7
11 災 害 復 旧 費	3,629,584	0.8	2,209,634	0.5	164.3
12 公 債 費	72,700,441	15.6	76,082,406	16.4	95.6
13 諸 支 出 金	28,221,917	6.1	27,840,460	6.0	101.4
合 計	465,824,034	100.0	464,844,549	100.0	100.2

第3図 一般会計歳出決算額款別内訳表



(2) 特別会計

平成30年度特別会計の決算状況は、第7表のとおりです。

第7表 特別会計の決算状況

区 分	歳入総額 (A)	歳出総額 (B)	差引 (A)-(B)=(C)	翌年度への 繰越財源(D)	実質収支 (C)-(D)
	千円	千円	千円	千円	千円
用 度 事 業	1,520,698	1,052,744	467,954	0	467,954
市町村振興資金貸付金	5,288,698	1,371,628	3,917,070	0	3,917,070
都市用水水源費負担金	238,761	238,760	1	0	1
母子父子寡婦福祉資金貸付金	325,897	98,778	227,119	0	227,119
中小企業・雇用対策事業	111,598,190	111,400,000	198,190	0	198,190
中小企業近代化資金貸付金	2,634,074	143,420	2,490,654	0	2,490,654
徳島ビル管理事業	303,411	45,990	257,421	0	257,421
農業改良資金貸付金	24,759	4,256	20,503	0	20,503
林業改善資金貸付金	274,416	109	274,307	0	274,307
県有林県行造林事業	232,593	232,065	528	0	528
沿岸漁業改善資金貸付金	276,182	726	275,456	0	275,456
公用地公共用地取得事業	4,798,055	4,522,345	275,710	41,831	233,879
流域下水道事業	981,534	980,513	1,021	0	1,021
港湾等整備事業	4,329,915	4,028,109	301,806	16,000	285,806
県営住宅敷金等管理	257,855	15,979	241,876	0	241,876
奨学金貸付金	585,377	238,343	347,034	0	347,034
証 紙 収 入	3,494,421	2,741,677	752,744	0	752,744
公 債 管 理	127,346,133	127,346,133	0	0	0
給 与 集 中 管 理	30,936,145	30,936,145	0	0	0
国民健康保険事業	72,835,771	71,843,462	992,309	0	992,309
地方独立行政法人徳島県 鳴門病院資金貸付金	436,000	436,000	0	0	0
合 計	368,718,885	357,677,182	11,041,703	57,831	10,983,872

(3) 普通会計

平成30年度の普通会計の決算状況は、第8表及び第9表並びに第4図のとおりです。

普通会計は、病院、電気、工業用水道等の公営企業会計及び港湾等整備事業等の公営事業会計を除いた特別会計と一般会計とをまとめ、各会計間の繰出し、繰入れ等相互に重複する部分を除いたものです。

【収支状況】

歳入総額	489,648,111千円
歳出総額	465,782,307千円
歳入歳出差引額	23,865,804千円(A)
翌年度へ繰り越すべき財源	14,026,483千円(B)
実質収支 (A) - (B)	9,839,321千円

【主な財政分析指標】

財政力指数	0.33
実質収支比率	3.9%
経常収支比率	93.1%
実質公債費比率	12.1%

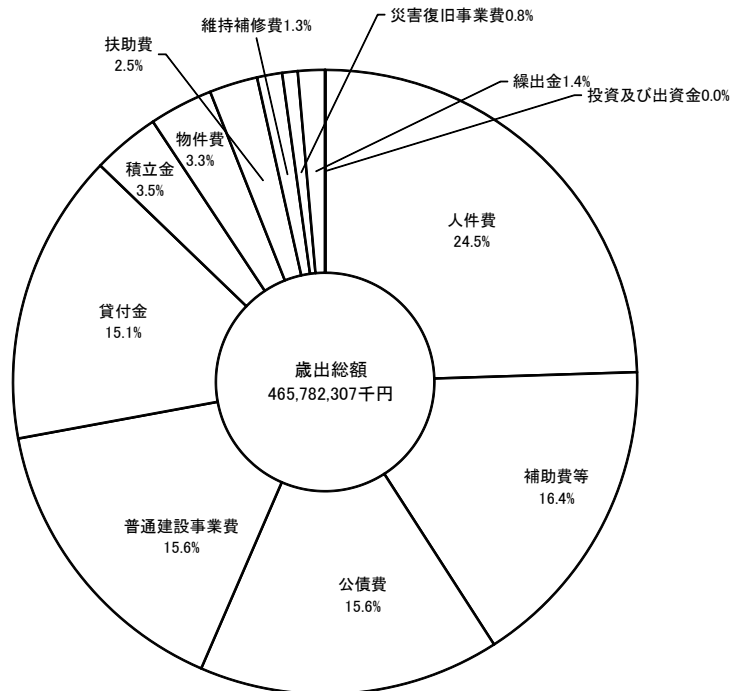
第8表 普通会計歳入決算額

款	平成30年度		平成29年度		対前年度比 (A)/(B)×100
	決算額(A)	構成比	決算額(A)	構成比	
	千円	%	千円	%	%
1 県 税	92,565,019	18.9	92,577,230	19.2	100.0
2 地方譲与税	13,878,827	2.8	12,497,481	2.6	111.1
3 地方特例交付金	239,499	0.1	184,509	0.0	129.8
4 地方交付税	146,451,815	29.9	149,189,148	31.0	98.2
5 交通安全対策特別交付金	225,732	0.0	248,341	0.1	90.9
6 分担金及び負担金	1,036,203	0.2	868,702	0.2	119.3
7 使用料及び手数料	5,857,815	1.2	5,906,947	1.2	99.2
8 国庫支出金	54,089,329	11.1	53,595,557	11.1	100.9
9 財産収入	2,483,737	0.5	1,917,415	0.4	129.5
10 寄附金	303,790	0.1	86,096	0.0	352.9
11 繰入金	17,764,381	3.6	16,856,792	3.5	105.4
12 繰越金	22,189,505	4.5	22,392,102	4.7	99.1
13 諸収入	77,200,459	15.8	73,434,596	15.2	105.1
14 県債	55,362,000	11.3	52,065,000	10.8	106.3
合 計	489,648,111	100.0	481,819,916	100.0	101.6

第9表 普通会計歳出性質別決算額

区 分	平成30年度		平成29年度		対前年度比 (A)/(B)×100
	決算額(A)	構成比	決算額(B)	構成比	
	千円	%	千円	%	%
1 人 件 費	114,217,801	24.5	113,662,739	24.7	100.5
2 物 件 費	15,524,656	3.3	15,785,314	3.4	98.3
3 維 持 補 修 費	6,097,885	1.3	4,964,402	1.1	122.8
4 扶 助 費	11,597,704	2.5	11,641,215	2.5	99.6
5 補 助 費 等	76,522,290	16.4	80,040,946	17.4	95.6
6 普 通 建 設 事 業 費	72,863,473	15.6	72,259,647	15.7	100.8
7 災 害 復 旧 事 業 費	3,629,583	0.8	2,209,634	0.5	164.3
8 公 債 費	72,583,736	15.6	75,993,965	16.6	95.5
9 積 立 金	16,334,756	3.5	15,902,600	3.5	102.7
10 投 資 及 び 出 資 金	0	0.0	0	0.0	0.0
11 貸 付 金	70,190,783	15.1	65,251,087	14.2	107.6
12 繰 出 金	6,219,640	1.4	1,918,862	0.4	324.1
合 計	465,782,307	100.0	459,630,411	100.0	101.3

第4図 普通会計歳出性質別決算の状況



(4) 公有財産及び基金の状況

(ア) 公有財産

【行政財産】

◎ 土地及び建物

区 分	土 地 地 積	建物（延べ）			工 作 物 件 数
		木 造	非 木 造	計	
	m ²	m ²	m ²	m ²	件
知 事 部 局	6,348,032	13,053	347,251	360,304	6,070
教 育 委 員 会	1,839,320	9,191	601,933	611,124	4,779
警 察 本 部	242,320	2,589	99,050	101,639	5,886
合 計	8,429,672	24,833	1,048,234	1,073,067	16,735

◎ 山林

区 分	山 林	立 木
	地 積	推 定 蓄 積 量
	m ²	m ³
県 有 林	2,617,023	26,342
分 収 林	46,624	0
合 計	2,663,647	26,342

◎ 船舶

区 分	隻 数	ト ン 数
	隻	トン
知 事 部 局	3	187.00
合 計	3	187.00

◎ 航空機

区 分	機 数
知 事 部 局	機 1

◎ 浮棧橋

区 分	個 数
知 事 部 局	個 1

◎ 用益物権

区 分	現 在 高
地 上 権	m ² 46,643
地 役 権	186
合 計	46,829

【普通財産】

◎ 土地及び建物

区 分	土 地		建 物 (延べ)			工 作 物 件 数
	地 積	木 造	非 木 造	計		
	m ²	m ²	m ²	m ²	件	
知 事 部 局	2,378,957	3,043	58,553	61,596	409	
教 育 委 員 会	145,415	113	47,217	47,330	230	
警 察 本 部	33,957	0	19,948	19,948	104	
合 計	2,558,329	3,156	125,718	128,874	743	

◎ 山林

区 分	山 林	立 木
	地 積	推 定 蓄 積 量
	m ²	m ³
県 有 林	38,022,936	950,630
分 収 林	23,078,292	337,254
合 計	61,101,228	1,287,884

◎ 用益物権

区 分	現 在 高
地 上 権	m ² 23,078,292

◎ 無体財産権

区 分	現 在 高
特 許 権	件 30
著 作 権	54
商 標 権	38
育 成 者 権	13
意 匠 権	2
合 計	137

◎ 有価証券

区 分	現 在 高
	千円
株 券	3,439,000
その他の有価証券	10,000
合 計	3,449,000

◎ 出資による権利

区 分	現 在 高
	千円
地方公共団体情報システム機構出資金	2,000
社会福祉法人徳島県社会福祉事業団出資金	110,000
(公財) 徳島県福祉基金出捐金	885,000
徳島県信用保証協会出捐金	4,069,200
(独) 中小企業基盤整備機構出捐金	500
(一財) 日本立地センター出捐金	500
(一財) 伝統的工芸品産業振興協会出捐金	6,000
(一財) 徳島県観光協会出捐金	10,000
(公財) 徳島県農業開発公社出捐金	1,000
徳島県農業信用基金協会出資金	469,240
(公社) 徳島県園芸振興資金協会出資証券	25,000
(公財) 中国四国酪農大学校出捐金	1,000
(一社) 日本草地畜産種子協会出資証券	200
(独) 農林漁業信用基金出資証券	129,110
(公財) 徳島県水産振興公害対策基金出捐金	2,066,000
全国遠洋沖合漁業信用基金協会出資証券	1,400
徳島県漁業信用基金協会出資証券	243,950
(公財) 海と渚環境美化・油濁対策機構出捐金	3,000
(公財) 徳島県建設技術センター出捐金	25,000
日本下水道事業団出資金	27,124
徳島県土地開発公社出捐金	10,000
徳島県住宅供給公社出資金等	30,000
(公財) 徳島県体育協会出捐金	25,000
徳島県農業協同組合中央会出資証券	50,000
(一財) ダム技術センター出捐金	2,600
(公財) 徳島県生活衛生営業指導センター出捐金	2,000
(公財) とくしま産業振興機構出捐金	301,000
(一財) 漁港漁場漁村技術研究所出捐金	760
(一財) 沿岸技術研究センター出捐金	1,000
(公財) とくしま未来健康づくり機構出捐金	4,000
(一財) 河川情報センター出捐金	10,000
(一財) 不動産適正取引推進機構出捐金	1,000
(一財) 消防試験研究センター出資金	1,000
(一財) 地域活性化センター出捐金	5,000
(公財) 徳島アイバンク出資金	5,000
(公財) 吉野川水源地域対策基金出捐金	61,150
(一財) 自然公園財団出捐金	10,000

(公財) とくしま移植医療推進財団出資金	15,000
成人病健診研究基金出資金	30,000
徳島県農業共済組合出資証券	10,000
(公財) リバーフロント研究所出捐金	2,500
(一財) 建設業情報管理センター出捐金	3,780
(一財) みなと総合研究財団出捐金	1,000
(一財) 地域総合整備財団出捐金	150,000
(公財) とくしま“あい”ランド推進協議会出捐金	68,019
(公財) 徳島県埋蔵文化財センター出捐金	10,000
(一財) 地域社会ライフプラン協会出捐金	17,000
(公財) 徳島県国際交流協会出捐金	500,000
(一財) 地方公務員安全衛生推進協会出捐金	26,000
(公財) 徳島県文化振興財団出捐金	901,000
(公財) 徳島県林業労働力確保支援センター出捐金	325,000
(一財) 徳島県環境整備公社出捐金	13,110
徳島県農業振興基金出資金	1,000,000
(一財) 砂防フロンティア整備推進機構出捐金	2,500
(一財) 救急振興財団出捐金	21,000
(公財) 産業廃棄物処理事業振興財団出捐金	30,000
(公財) 徳島県暴力追放県民センター出捐金	500,000
(公財) 区画整理促進機構出捐金	10,000
(一財) 高齢者住宅財団出資金	5,000
(公財) 都道府県会館出捐金	716,000
(一財) 日本グラウンドワーク協会出捐金	3,000
(公財) 国際エメックスセンター基本財産出捐金	10,000
(公財) 徳島県勤労者福祉ネットワーク出捐金	30,000
被災者生活再建支援基金出資金	434,972
(独) 高齢・障害・求職者雇用支援機構出資金	14,693
(株) コート・ベール徳島出資金	3,176,900
(株) 徳島健康科学総合センター出資金	730,000
徳島工芸村(株)出資金	250,000
徳島ヴォルティス(株)出資金	100,000
(公財) e-とくしま推進財団基本財産出捐金	10,000
(独) 日本高速道路保有・債務返済機構出資金	54,374,501
(独) 環境再生保全機構基本財産出捐金	106,500
地方公共団体金融機構出資金	58,000
(独) 徳島県鳴門病院現物出資	1,369,250
テック情報(株)出資金	15,000
四国放送株式会社出資金	5,000
徳島空港ビル株式会社出資金	644,000
徳島ハイウェイサービス株式会社出資金	5,850
本州四国連絡高速道路株式会社出資金	270,171
合 計	74,559,480

(イ) 基金

区 分	種 別	現 在 高
		千円
徳 島 県 財 政 調 整 基 金	現 金	18,636,172
徳 島 県 減 債 基 金	有 価 証 券	37,300,000
	現 金	20,820,033
	小 計	58,120,033
徳 島 県 奨 学 基 金	有 価 証 券	10,000
	現 金	41,200
	小 計	51,200
徳 島 県 土 地 開 発 基 金	現 金	3,342,651
	公用地公共用地取得事業会計へ貸付	2,349,638
	小 計	5,692,289
徳 島 県 二 十 一 世 紀 創 造 基 金	有 価 証 券	1,700,000
	現 金	15,493,476
	小 計	17,193,476
災 害 救 助 基 金	現 金	344,862
	備 蓄 物 資	43,787
	小 計	388,649
徳 島 県 企 業 立 地 推 進 基 金	現 金	170,746
徳 島 県 環 境 創 造 基 金	有 価 証 券	200,000
	現 金	219,649
	小 計	419,649
徳 島 県 企 業 立 地 促 進 資 金 貸 付 基 金	現 金	0
徳 島 県 高 齢 者 保 健 福 祉 基 金	有 価 証 券	200,000
	現 金	656,043
	小 計	856,043
徳 島 県 森 林 整 備 担 い 手 対 策 基 金	有 価 証 券	200,000
	現 金	406,015
	小 計	606,015
徳 島 県 中 山 間 ふ る さ と ・ 水 と 土 保 全 基 金	有 価 証 券	1,000,000
	現 金	271,578
	小 計	1,271,578
徳 島 県 介 護 保 険 財 政 安 定 化 基 金	現 金	1,676,302
徳 島 県 森 林 整 備 地 域 活 動 支 援 基 金	現 金	69,113
徳 島 県 後 期 高 齢 者 医 療 財 政 安 定 化 基 金	現 金	489,736
徳 島 県 安 心 こ ど も 基 金	現 金	372,356
徳 島 県 豊 かな 森 づ くり 推 進 基 金	現 金	1,618

徳島県命を守るための大規模災害対策基金	現 金	4,608,379
徳島県大規模災害被災者等支援基金	現 金	6,074
徳島県未来創造教育基金	現 金	39,469
徳島県農業構造改革支援基金	現 金	106,174
徳島県公有林化等推進基金	現 金	75,443
徳島県交通網整備利用促進基金	現 金	4,703,516
徳島県少子化対策緊急強化基金	現 金	462,526
徳島県災害医療推進基金	現 金	823,043
徳島県地域医療介護総合確保基金	現 金	8,431,345
徳島県奨学金返還支援基金	現 金	720,844
徳島県国民健康保険財政安定化基金	現 金	1,577,586
徳島県農林水産業未来創造基金	現 金	976,854
徳島県住環境未来創造基金	現 金	963,907
東京オリンピック・パラリンピック徳島未来創造基金	現 金	500,100
合 計		130,010,235

◎ 不動産の信託の受益権

区 分	現 在 高
土 地	件 0

2 令和元年度一般会計予算の補正状況

令和元年度6月補正予算の規模が101億7千6百万円であり、当初（骨格）予算と合算した通年予算としての規模は、4,946億4百万円となります。

また、9月補正予算の規模は130億6千6百38万円であり、令和元年度の予算現額は、5,076億7千38万円となり、第10表及び第11表のとおりです。

当初（骨格）予算と6月（肉付け）補正予算を合算した通年予算は以下のとおり編成しました。

歳入

【県税】

県税については、企業実績の伸びなどにより法人県民税及び法人事業税が増となるほか、前年所得の増により個人県民税が増となるなど、全体で前年度比1.3%増の775億円を計上しております。

【地方消費税清算金】

地方消費税清算金については、各都道府県間において、消費水準などに合わせ相互に清算を行うものであり、国内の消費及び輸入動向や清算基準の見直しを反映し、前年度比2.0%減の258億円を計上しております。

【地方譲与税】

地方譲与税については、一旦、国税として徴収し、地方公共団体に再配分する地方法人特別譲与税の前年度収入額などを勘案し、前年度比5.9%増の142億2千8百万円を計上しております。

【地方特例交付金】

地方特例交付金については、国による子ども・子育て支援臨時交付金の創設に伴う増などにより、前年度比1,048.9%増の15億5千1百万円を計上しております。

【地方交付税】

地方交付税については、地方財政計画の伸び率を勘案し、前年度比1.0%増の1,445億円を計上しております。

【使用料及び手数料】

使用料及び手数料については、運転免許関係手数料の増などにより、前年度比0.6%増の61億

9千6百52万1千円を計上しております。

【国庫支出金】

国庫支出金については、地方大学・地域産業創生交付金の増などにより、前年度比5.9%増の632億6千9百95万2千円を計上しております。

【財産収入】

財産収入については、土地家屋売払収入の減などにより、前年度比8.2%減の10億6千5百60万5千円を計上しております。

【繰入金】

繰入金については、交通網整備利用促進基金繰入金の増などにより、前年度比1.2%増の882億2千43万9千円を計上しております。

【県債】

県債については、臨時財政対策債の発行の減などにより、前年度比0.4%減の538億4千2百万円を計上しております。

歳出

【総務費】

総務費については、地方大学・地域産業創生事業の増などにより、前年度比10.1%増の271億4千7百61万5千円を計上しております。

【民生費】

民生費については、児童保護措置費の増などにより、前年度比3.9%増の643億5千1百93万円を計上しております。

【衛生費】

衛生費については、阿南医療センター整備支援事業の減などにより、前年度比11.5%減の25億1千4百59万8千円を計上した。

【労働費】

労働費については、とくしま新未来雇用創造プロジェクトの減などにより、前年度比7.0%減の50億6千5百89万円を計上しております。

【農林水産業費】

農林水産業費については、公共事業の増などにより、前年度比0.9%増の317億9千4百70万8千円を計上しております。

【商工費】

商工費については、ふるさと起業家支援プロジェクトの増などにより、前年度比0.5%増の659億4千5百88万2千円を計上しております。

【土木費】

土木費については、公共事業の増などにより、前年度比6.4%増の527億98万7千円を計上しております。

【警察費】

警察費については、警察署整備事業の増などにより、前年度比6.1%増の227億5千6万3千円を計上しております。

【教育費】

教育費については、県立学校施設長寿命化推進事業の増などにより、前年度比0.4%増の846億2千4百87万7千円を計上しております。

【公債費】

公債費については、県債残高減少に伴う元利償還金の減により、前年度比1.1%減の734億2千6百38万6千円を計上しております。

【諸支出金】

諸支出金については、市町村への交付金などが、県税収入の対象税目の増減収に連動し、前年度比1.2%減の274億2千5百55万円を計上しております。

9月の補正予算は、

6月（肉付け）補正予算に引き続き、「災害列島」、「人口減少」という二つの「国難打破」に向け、切れ目ない施策展開を加速するため、「9月補正予算」を次のとおり編成した。

- (1) 安全・安心とくしまの実装
- (2) 革新創造とくしまの実装
- (3) 魅力感動とくしまの実装

第10表 歳入予算の款別内訳

(歳入)

款	前回までの累計額	6月補正額	9月補正額	現計予算額	構成比
	千円	千円	千円	千円	%
1 県 税	77,500,000			77,500,000	15.3
2 地 方 消 費 税 清 算 金	25,800,000			25,800,000	5.1
3 地 方 譲 与 税	14,128,000	100,000		14,228,000	2.8
4 地 方 特 例 交 付 金	1,530,000	21,000		1,551,000	0.3
5 地 方 交 付 税	143,000,000	1,500,000		144,500,000	28.5
6 交 通 安 全 対 策 特 別 交 付 金	220,000			220,000	0.0
7 分 担 金 及 び 負 担 金	961,264		116,138	1,077,402	0.2
8 使 用 料 及 び 手 数 料	6,196,371	150		6,196,521	1.2
9 国 庫 支 出 金	62,284,962	984,990	3,565,486	66,835,438	13.2
10 財 産 収 入	1,062,896	2,709		1,065,605	0.2
11 寄 附 金	15,900	17,980		33,880	0.0
12 繰 入 金	81,841,930	6,378,509	100,000	88,320,439	17.4
13 繰 越 金	1,000,000		5,245,715	6,245,715	1.2
14 諸 収 入	16,165,677	49,662	41	16,215,380	3.2
15 県 債	52,721,000	1,121,000	4,039,000	57,881,000	11.4
合 計	484,428,000	10,176,000	13,066,380	507,670,380	100.0

第11表 歳出予算の款別内訳

(歳出)

款	前回までの累計額	6月補正額	9月補正額	現計予算額	構成比
	千円	千円	千円	千円	%
1 議 会 費	999,090	2,147		1,001,237	0.2
2 総 務 費	25,861,660	1,285,955	5,101,059	32,248,674	6.3
3 民 生 費	64,090,653	261,277	33,660	64,385,590	12.7
4 衛 生 費	24,362,040	952,558	7,300	25,321,898	5.0
5 労 働 費	4,977,467	88,423		5,065,890	1.0
6 農 林 水 産 業 費	31,515,380	279,328	1,225,876	33,020,584	6.5
7 商 工 費	60,450,579	5,495,303	30,000	65,975,882	13.0
8 土 木 費	52,643,603	57,384	6,648,913	59,349,900	11.7
9 警 察 費	22,724,063	26,000	12,219	22,762,282	4.5
10 教 育 費	82,897,252	1,727,625	7,353	84,632,230	16.7
11 災 害 復 旧 費	12,904,277			12,904,277	2.5
12 公 債 費	73,426,386			73,426,386	14.5
13 諸 支 出 金	27,425,550			27,425,550	5.4
14 予 備 費	150,000			150,000	0.0
合 計	484,428,000	10,176,000	13,066,380	507,670,380	100.0

3 令和元年度特別会計予算の補正状況

令和元年度特別会計予算の補正状況は、第12表のとおりです。

第12表 特別会計予算の補正状況

区 分	当初予算額	6月補正額	9月補正額	現計予算額
	千円	千円	千円	千円
用 度 事 業	1,613,278			1,613,278
市町村振興資金貸付金	2,327,766			2,327,766
都市用水水源費負担金	253,373			253,373
母子父子寡婦福祉資金貸付金	276,454			276,454
国民健康保険事業	72,490,712	15,000		72,505,712
地方独立行政法人 徳島県鳴門病院資金貸付金	445,872			445,872
中小企業・雇用対策事業	117,386,034	10,254,759		127,640,793
中小企業近代化資金貸付金	80,043			80,043
徳島ビル管理事業	69,054			69,054
農業改良資金貸付金	5,616			5,616
林業改善資金貸付金	101,978			101,978
県有林県行造林事業	302,228			302,228
沿岸漁業改善資金貸付金	80,914			80,914
公用地公共用地取得事業	3,500,658			3,500,658
流域下水道事業	872,516			872,516
港湾等整備事業	3,919,334	5,000		3,924,334
県営住宅敷金等管理	179,520			179,520
奨学金貸付金	301,749			301,749
証 紙 収 入	3,298,000			3,298,000
公 債 管 理	110,382,000			110,382,000
給 与 集 中 管 理	30,616,615			30,616,615
合 計	348,503,714	10,274,759	0	358,778,473

4 令和元年度上半期の予算執行状況

令和元年度上半期の一般会計及び特別会計の執行状況は、第13表、第14表及び第15表のとおりです。

第13表 一般会計予算の執行状況（歳入）

款	現計予算額 (A)	収入済額 (B)	収入率 (B)/(A)
	千円	千円	%
1 県 税	77,500,000	40,884,828	52.8
2 地 方 消 費 税 清 算 金	25,800,000	14,576,176	56.5
3 地 方 譲 与 税	14,228,000	3,543,559	24.9
4 地 方 特 例 交 付 金	1,551,000	333,017	21.5
5 地 方 交 付 税	144,500,000	109,096,737	75.5
6 交 通 安 全 対 策 特 別 交 付 金	220,000	109,016	49.6
7 分 担 金 及 び 負 担 金	1,077,402	6,548	0.6
8 使 用 料 及 び 手 数 料	6,196,521	1,413,807	22.8
9 国 庫 支 出 金	66,835,438	9,926,385	14.9
10 財 産 収 入	1,065,605	375,773	35.3
11 寄 附 金	33,880	26,783	79.1
12 繰 入 金	88,320,439	91,208	0.1
13 繰 越 金	6,245,715	14,119,240	226.1
14 諸 収 入	16,215,380	2,680,265	16.5
15 県 債	57,881,000	8,600,000	14.9
合 計	507,670,380	205,783,342	40.5

第14表 一般会計予算の執行状況（歳出）

款	現計予算額 (A)	支出済額 (B)	支出率 (B)/(A)
	千円	千円	%
1 議 会 費	1,001,237	375,506	37.5
2 総 務 費	32,248,674	4,160,259	12.9
3 民 生 費	64,385,590	16,961,593	26.3
4 衛 生 費	25,321,898	10,002,633	39.5
5 労 働 費	5,065,890	3,873,013	76.5
6 農 林 水 産 業 費	33,020,584	4,393,070	13.3
7 商 工 費	65,975,882	60,681,131	92.0
8 土 木 費	59,349,900	4,361,704	7.3
9 警 察 費	22,762,282	9,113,923	40.0
10 教 育 費	84,632,230	32,879,258	38.8
11 災 害 復 旧 費	12,904,277	171,986	1.3
12 公 債 費	73,426,386	87,440	0.1
13 諸 支 出 金	27,425,550	14,566,871	53.1
14 予 備 費	150,000		0.0
合 計	507,670,380	161,628,387	31.8

第15表 特別会計予算の執行状況

特別会計	現計予算額 (A)	収入済額 (B)	収入率 (B)/(A)	支出済額 (C)	支出率 (C)/(A)
	千円	千円	%	千円	%
用 度 事 業	1,613,278	482,938	29.9	117,938	7.3
市町村振興資金貸付金	2,327,766	4,453,724	191.3	12,254	0.5
都市用水水源費負担金	253,373	115,701	45.7	115,701	45.7
母子父子寡婦福祉資金貸付金	276,454	281,080	101.7	113,874	41.2
国民健康保険事業	72,505,712	31,766,908	43.8	29,994,855	41.4
地方独立行政法人 徳島県鳴門病院資金貸付金	445,872		0.0	325	0.1
中小企業・雇用対策事業	127,640,793	63,046,945	49.4	52,073,773	40.8
中小企業近代化資金貸付金	80,043	2,515,643	3142.9	63,207	79.0
徳島ビル管理事業	69,054	280,640	406.4	19,047	27.6
農業改良資金貸付金	5,616	21,693	386.3	1,506	26.8
林業改善資金貸付金	101,978	275,047	269.7		0.0
県有林県行造林事業	302,228	35,777	11.8	20,274	6.7
沿岸漁業改善資金貸付金	80,914	282,835	349.6		0.0
公用地公共用地取得事業	3,500,658	1,708,980	48.8	410,098	11.7
流域下水道事業	872,516	42,764	4.9	311,487	35.7
港湾等整備事業	3,924,334	968,715	24.7	1,231,518	31.4
県営住宅敷金等管理	179,520	247,261	137.7	7,108	4.0
奨学金貸付金	301,749	457,748	151.7	24,144	8.0
証 紙 収 入	3,298,000	2,180,994	66.1	697,014	21.1
公 債 管 理	110,382,000	13,400,000	12.1	29,790,057	27.0
給 与 集 中 管 理	30,616,615		0.0	14,100,496	46.1
合 計	358,778,473	122,565,393	34.2	129,104,676	36.0

5 県債及び一時借入金の状況

令和元年度中の県債の増減及び平成30年度末における現在高の状況は、第16表のとおりです。
 なお、令和元年9月30日現在の一時借入金は、0千円となっております。

第16表 県債の状況

(一般会計)

区 分	平成30年度末 現 在 高 (A)	令和元年度中増減見込額		令和元年度末 現在高見込額 (A)+(B)-(C)
		起債見込額 (B)	償還見込額 (C)	
	千円	千円	千円	千円
1 普通債	477,609,645	53,905,400	40,627,286	490,887,759
(1) 土 木	301,197,142	34,634,000	27,856,201	307,974,941
(2) 農 林 水 産	62,940,405	8,656,500	5,838,789	65,758,116
(3) 教 育	40,040,581	4,597,100	2,495,442	42,142,239
(4) 公 営 住 宅	4,308,376	177,000	491,868	3,993,508
(5) 商 工	1,611,533	133,000	151,865	1,592,668
(6) 民 生 労 働	3,688,596	261,300	73,635	3,876,261
(7) 衛 生	2,560,027	198,500	222,948	2,535,579
(8) 警 察	7,993,787	1,736,000	315,850	9,413,937
(9) 総 務	53,269,198	3,512,000	3,180,688	53,600,510
2 災害復旧債	6,276,439	4,541,000	597,240	10,220,199
(1) 土 木	6,259,439	4,446,000	597,240	10,108,199
(2) そ の 他		95,000		95,000
(3) 農 林 水 産	17,000			17,000
3 そ の 他	333,257,397	15,000,000	23,345,973	324,911,424
(1) 住民税等減税補てん債	5,362,710		519,470	4,843,240
(2) 臨時税収補てん債	351,000		172,700	178,300
(3) 臨時財政対策債	327,543,687	15,000,000	22,653,803	319,889,884
合 計	817,143,481	73,446,400	64,570,499	826,019,382

(特別会計)

区 分	平成30年度末 現在高 (A)	令和元年度中増減見込額		令和元年度末 現在高見込額 (A)+(B)-(C)
		起債見込額 (B)	償還見込額 (C)	
	千円	千円	千円	千円
母子父子寡婦福祉資金貸付金	549,441		63,635	485,806
地方独立行政法人徳島県 鳴門病院資金貸付金	436,000	445,000		881,000
中小企業・雇用対策事業	10,000,000			10,000,000
中小企業近代化資金貸付金	746,498		21,728	724,770
農業改良資金貸付金	7,998		2,544	5,454
県有林県行造林事業	866,533		42,312	824,221
公用地公共用地取得事業	4,215,500	1,378,000	1,485,500	4,108,000
流域下水道事業	7,087,393	209,000	456,969	6,839,424
港湾等整備事業	18,827,212	2,849,000	2,423,513	19,252,699
合 計	42,736,575	4,881,000	4,496,201	43,121,374

6 県有財産の状況

令和元年9月30日現在における県有財産の状況は、次のとおりです。

〔行政財産〕 ◎土地及び建物

区分	土地	建物（延べ）			工作物数 件
	地積	木造	非木造	計	
	m ²	m ²	m ²	m ²	件
知事部局	6,348,032	13,053	347,251	360,304	6,070
教育委員会	1,839,320	9,191	601,933	611,124	4,779
警察本部	242,320	2,589	99,050	101,639	5,886
合計	8,429,672	24,833	1,048,234	1,073,067	16,735

〔普通財産〕 ◎土地及び建物

区分	土地	建物（延べ）			工作物数 件
	地積	木造	非木造	計	
	m ²	m ²	m ²	m ²	件
知事部局	2,378,957	3,043	58,553	61,596	409
教育委員会	145,415	113	47,217	47,330	230
警察本部	33,957	0	19,948	19,948	104
合計	2,558,329	3,156	125,718	128,874	743