


# いまドコなん「とくしまバスNavi」の使い方(スマホ版)

## 1. スマートフォンで「いまどこなん」と検索



①ここを「タップ」してね




②「いまドコなん」が表示されるよ

## 2. 移動したい経路を入力



③出発(自分が今いるバス停)と到着(行きたいバス停)を入力

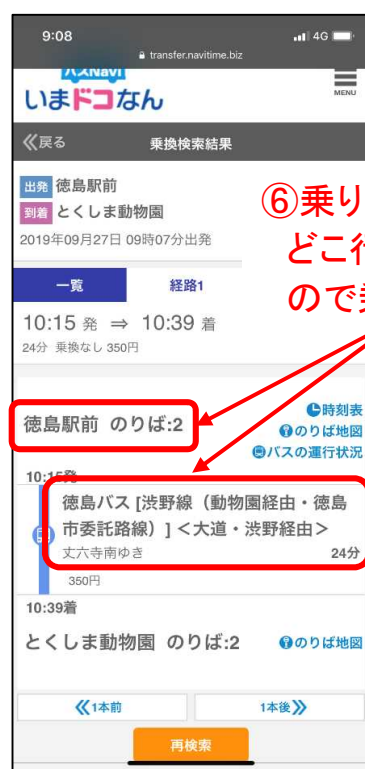


④入力ができたら「検索」をタップ!



⑤バスの出発時刻と到着時刻が表示されるので、希望する出発時間をタップ

## 3. いまドコなんの表示にしたがってバス乗り場へ移動して乗車

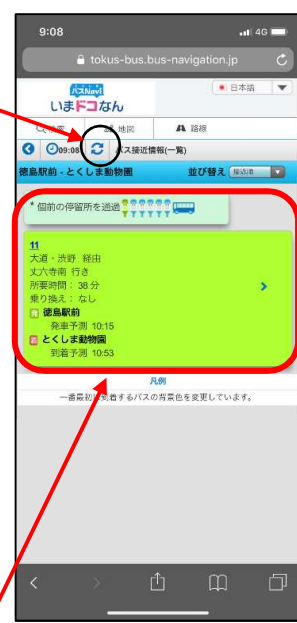



⑥乗り場やバスの運行会社、どこ行きのバスが表示されるので乗り場へ移動

## 今、待っているバスの現在地を知るには・・・



ココをタップすると情報が更新されるよ



バス停で待っているのに時間になってもバスがこない!?  
そんなときは、「バスの運行状況」をタップ

乗りたいバスが今、何個前のバス停を通過したか、後何分ぐらいで到着するかわかるから安心して待つことができるよ!

※たまにページを更新してね。