

平成31年3月県内高等学校卒業生の進路状況について

学校教育課

資料 1

平成31年3月県内高等学校卒業生の進路状況について

(令和元年5月1日現在)

			平成31年3月卒業生			平成30年3月卒業生			対前年比較		
			男子	女子	合計	男子	女子	合計	男子	女子	合計
大 学 等 進 学	大 学	国立大進学	417	466	883	465	430	895	-48	36	-12
		公立大進学	64	127	191	91	120	211	-27	7	-20
		私立大進学	895	1038	1933	856	967	1823	39	71	110
		大学進学	1376	1631	3007	1412	1517	2929	-36	114	78
		県進学率	44.9	49.8	47.4	45.3	48.3	46.8	-0.4	1.5	0.6
	短 大	国立短進学	1	0	1	0	0	0	1	0	1
		公立短進学	2	9	11	3	4	7	-1	5	4
		私立短進学	38	214	252	65	217	282	-27	-3	-30
		短大進学	41	223	264	68	221	289	-27	2	-25
		県進学率	1.3	6.8	4.2	2.2	7.0	4.6	-0.9	-0.2	-0.4
	専 攻 科 等	通信制, 別科, 専攻科等	0	41	41	3	38	41	-3	3	0
		県進学率	0.0	1.3	0.6	0.1	1.2	0.7	-0.1	0.1	-0.1
	合 計	大学等進学合計	1417	1895	3312	1483	1776	3259	-66	119	53
県進学率		46.3	57.8	52.2	47.5	56.5	52.0	-1.2	1.3	0.2	
全国進学率		51.6	57.8	54.7	51.8	57.7	54.7	-0.2	0.1	0.0	
専 門 学 校	専門学校進学	370	670	1040	367	698	1065	3	-28	-25	
	県進学率	12.1	20.4	16.4	11.8	22.2	17.0	0.3	-1.8	-0.6	
	全国進学率	12.9	19.9	16.4	12.5	19.7	16.2	0.4	0.2	0.2	
専 修 各 種	専修各種進学	231	88	319	220	102	322	11	-14	-3	
	県進学率	7.5	2.7	5.0	7.1	3.2	5.1	0.4	-0.5	-0.1	
就 職	就職	927	514	1441	952	472	1424	-25	42	17	
	(就職進学者)	(1)	(0)	(1)	(1)	(1)	(2)				
	県就職率	30.3	15.7	22.7	30.6	15.0	22.8	-0.3	0.7	-0.1	
	全国就職率	21.5	13.8	17.7	21.3	13.9	17.6	0.2	-0.1	0.1	
一 時 的 仕 事	一時的仕事に就いた者	17	22	39	11	27	38	6	-5	1	
	県一時的就業率	0.6	0.7	0.6	0.4	0.9	0.6	0.2	-0.2	0.0	
	全国一時的就業率	0.4	0.8	0.6	0.5	0.8	0.7	-0.1	0.0	-0.1	
そ の 他	その他の人数	101	89	190	86	69	155	15	20	35	
	県その他率	3.3	2.7	3.0	2.8	2.2	2.5	0.5	0.5	0.5	
	全国その他率	6.1	4.1	5.1	6.0	4.0	5.0	0.1	0.1	0.1	
卒業生数			3063	3278	6341	3119	3144	6263	-56	134	78

※ 大学等進学：大学・短期大学（本科，別科，通信教育部），放送大学（全科履修），高等学校（専攻科），特別支援学校（専攻科）への進学

※ 専門学校：専修学校の専門課程のことで，高等学校卒業程度を入学資格とする。

※ 専修各種：専修学校の一般課程及び高等課程，各種学校（予備校を含む），公共職業訓練施設等

※ 就職：就職者数は就職進学者を含まない。就職率＝（就職者数＋就職進学者数）／卒業生数

※ 一時的仕事：アルバイト，パート等の臨時的な収入を目的とする仕事に就いた者

※ その他：家事手伝い，外国の大学等に入学した者，進路が未定である者（自宅で進学準備，就職準備等）
（文部科学省学校基本調査，徳島県高等学校卒業後の進路状況調査による）

(参考資料) 進路状況の推移

進学・就職等をした年度		H22	H23	H24	H25	H26	H27	H28	H29	H30	H31	
大 学 等 進 学	大 学	国立大進学	1100	1109	1033	975	924	871	965	939	895	883
		公立大進学	202	219	157	206	197	194	206	177	211	191
		私立大進学	1952	1926	1796	1822	1855	1785	1775	1941	1823	1933
		大学進学	3254	3254	2986	3003	2976	2850	2946	3057	2929	3007
		県進学率	46.8	48.0	44.9	45.0	45.0	44.2	46.5	47.4	46.8	47.4
	短 大	国立短進学	0	0	0	0	0	0	0	0	0	1
		公立短進学	8	9	10	10	7	4	11	17	7	11
		私立短進学	379	292	265	309	316	293	276	306	282	252
		短大進学	387	301	275	319	323	297	287	323	289	264
		県進学率	5.6	4.4	4.1	4.8	4.9	4.6	4.5	5.0	4.6	4.2
	専 攻 科 等	通信制, 別科, 専攻科等	40	40	42	40	42	41	39	42	41	41
		県進学率	0.6	0.6	0.6	0.6	0.6	0.6	0.6	0.7	0.7	0.6
	合 計	大学等進学合計	3681	3595	3303	3362	3341	3188	3272	3422	3259	3312
		県進学率	52.9	53.0	49.6	50.4	50.5	49.4	51.7	53.1	52.0	52.2
		全国進学率	54.3	54.4	53.5	53.2	53.8	54.5	54.9	54.7	54.7	54.7
専 門 学 校	専門学校進学	1140	1102	1095	1152	1179	1168	1104	1068	1065	1040	
	県進学率	16.4	16.2	16.5	17.3	17.8	18.1	17.4	16.6	17.0	16.4	
	全国進学率	15.9	16.0	16.8	17.0	17.0	16.7	16.3	16.2	16.1	16.4	
専 修 各 種	専修各種進学	491	427	455	406	323	360	315	305	322	319	
	県進学率	7.1	6.3	6.8	6.1	4.9	5.6	5.0	4.7	5.1	5.0	
就 職	就職	1341	1370	1507	1444	1510	1532	1472	1473	1424	1441	
	(就職進学者)	(4)	(7)	(5)	(2)	(2)	(3)	(3)	(2)	(2)	(1)	
	県就職率	19.3	20.3	22.7	21.7	22.9	23.8	23.3	22.9	22.8	22.7	
	全国就職率	15.8	15.9	16.8	17.0	17.5	17.8	17.8	17.8	17.6	17.7	
一 時 的 仕 事	一時的仕事に就いた者	77	45	94	69	91	42	32	34	38	39	
	県一時的就業率	1.1	0.7	1.4	1.0	1.4	0.7	0.5	0.5	0.6	0.6	
	全国一時的就業率	1.5	1.4	1.3	1.3	1.1	0.9	0.8	0.7	0.7	0.6	
そ の 他	その他の人数	225	246	201	239	172	165	136	141	155	190	
	県その他率	3.2	3.6	3.0	3.6	2.6	2.6	2.1	2.2	2.5	3.0	
	全国その他率	5.6	5.4	4.9	5.0	4.6	4.4	4.4	4.7	5.0	5.1	
卒業生数		6955	6785	6655	6672	6616	6455	6331	6443	6263	6341	

※ 大学等進学：大学・短期大学（本科，別科，通信教育部），放送大学（全科履修），
高等学校（専攻科），特別支援学校（専攻科）への進学

※ 専門学校：専修学校の専門課程のことで，高等学校卒業程度を入学資格とする。

※ 専修各種：専修学校の一般課程及び高等課程，各種学校（予備校を含む），公共職業訓練施設等

※ 就職：就職者数は就職進学者を含まない。就職率＝（就職者数＋就職進学者数）／卒業生数

※ 一時的仕事：アルバイト，パート等の臨時的な収入を目的とする仕事に就いた者

※ 一時的仕事は平成16年度より調査開始。平成15年度まではその他に含まれている。

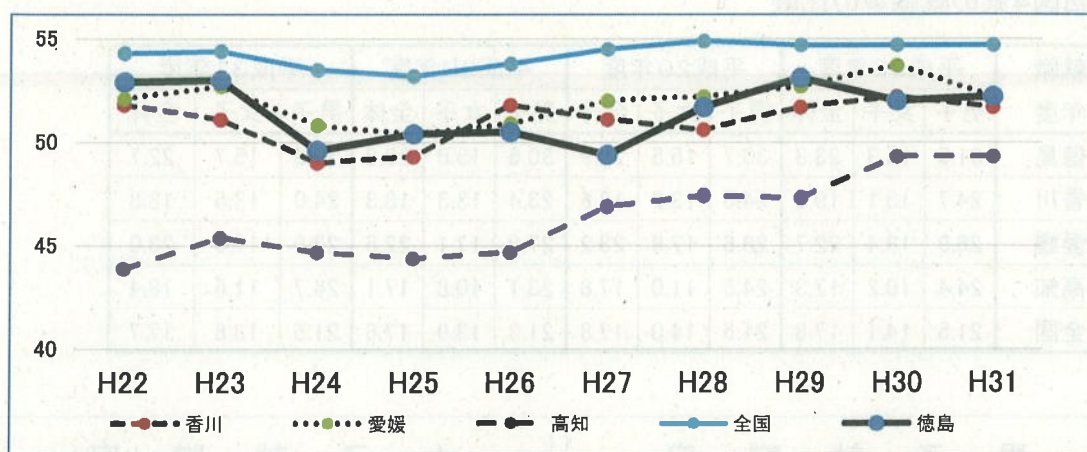
※ その他：家事手伝い，外国の大学等に入学した者，進路が未定である者（自宅で進学準備，就職準備等）

○ 進学関係

1 四国4県の大学等進学率の比較

(文部科学省 学校基本調査による)

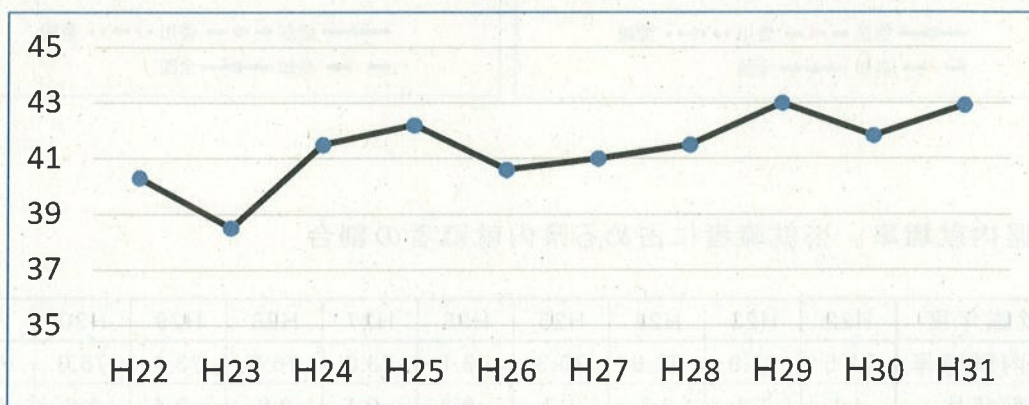
年/月	H22/3	H23/3	H24/3	H25/3	H26/3	H27/3	H28/3	H29/3	H30/3	H31/3
徳島	52.9	53.0	49.6	50.4	50.5	49.4	51.7	53.1	52.0	52.2
香川	51.8	51.1	49.0	49.3	51.8	51.1	50.6	51.7	52.2	51.7
愛媛	52.1	52.7	50.8	50.4	50.9	52.0	52.2	52.7	53.7	52.2
高知	43.9	45.4	44.7	44.4	44.7	46.9	47.4	47.3	49.3	49.3
全国	54.3	54.4	53.5	53.2	53.8	54.5	54.9	54.7	54.7	54.7



2 県内大学・短大への進学率 (徳島県 高等学校卒業後の進路状況調査による)

※ 大学・短大に進学した者の中で、県内に進学した割合

年/月	H22/3	H23/3	H24/3	H25/3	H26/3	H27/3	H28/3	H29/3	H30/3	H31/3
県内進学率	40.3	38.5	41.5	42.2	40.6	41.0	41.5	43.0	41.8	42.9
前年比	+2.1	-1.8	+3.0	+0.7	-1.6	+0.4	+0.5	+1.5	-1.2	+1.1



資料 2

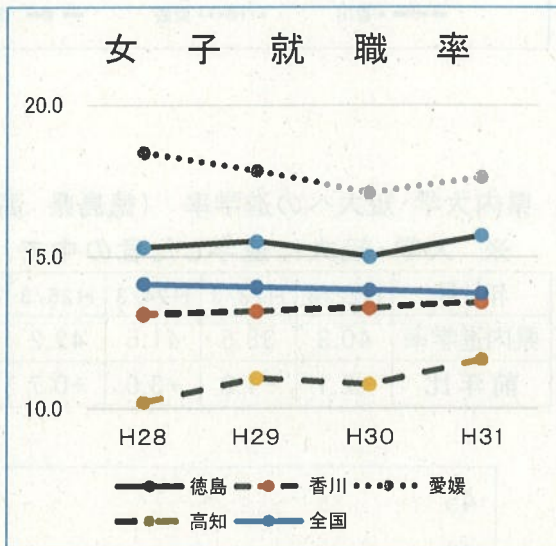
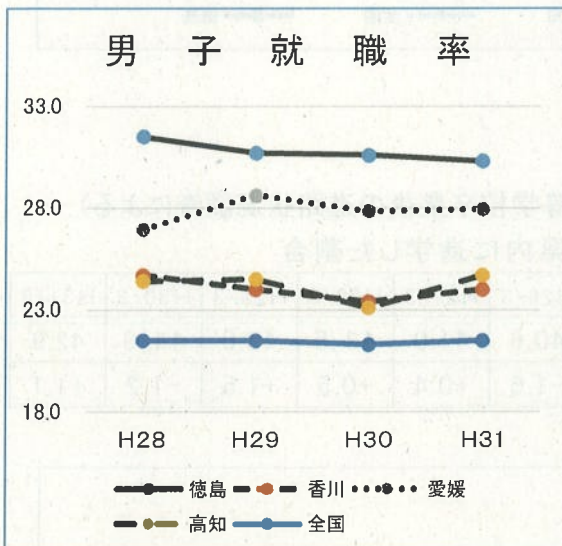
3 大学・短大分野別進学状況（徳島県 高等学校卒業後の進路状況調査による）

	文学・外国語学	法学	経済学	商学	社会学	社会福祉学	理学	工学	農学	水産学	医学	歯学	薬学	看護学	保健学	栄養学	商船学	家政学	生活科学	体育学	教育学	教員養成	芸術	その他
大学	人数	338	158	472	127	105	442	116	42	17	76	321	38	0	314	66	169	61	145					
短期大学	人数	16	0	47	4	0	17	0	0	1	0	5	11	0	79	1	55	16	12					

○ 就職関係

1 四国4県の就職率の比較

就職年度	平成28年度			平成29年度			平成30年度			平成31年度		
	男子	女子	全体	男子	女子	全体	男子	女子	全体	男子	女子	全体
徳島	31.5	15.3	23.3	30.7	15.5	22.9	30.6	15.0	22.8	30.3	15.7	22.7
香川	24.7	13.1	19.0	24.0	13.2	18.6	23.4	13.3	18.3	24.0	13.5	18.8
愛媛	26.9	18.4	22.7	28.6	17.8	23.2	27.8	17.1	22.5	27.9	17.6	23.0
高知	24.4	10.2	17.3	24.5	11.0	17.8	23.1	10.8	17.1	24.7	11.6	18.4
全国	21.5	14.1	17.8	21.5	14.0	17.8	21.3	13.9	17.6	21.5	13.8	17.7



2 県内就職率 ※就職者に占める県内就職者の割合

就職年度	H22	H23	H24	H25	H26	H27	H28	H29	H30	H31
県内就職率	72.5	73.9	77.6	79.3	73.1	73.0	76.8	73.4	75.0	75.2
前年比	4.1	1.4	3.7	1.7	-6.2	-0.1	3.8	-3.4	1.6	0.2

資料3-①

平成31年3月卒業生 主な進学先大学（公立・私立高校）

- ◎ 数字は、現役での進学者数
- ◎ 国公立大学は徳島県から3名以上の、私立大学は5名以上の進学実績がある大学
- ◎ 地方ごとに国立（○印）、公立（◇印）、私立（●印）の順に進学者数の多い順

【北海道地方】

- 北海道大学(9)

【東北地方】

- 東北大学(3)

【関東地方】

- | | | |
|-------------|-------------|------------|
| ○東京大学(7) | ○筑波大学(6) | ○東京農工大学(4) |
| ○横浜国立大学(3) | ○埼玉大学(3) | ○東京学芸大学(3) |
| ◇横浜市立大学(5) | ◇首都大学東京(5) | |
| ●早稲田大学(15) | ●日本大学(11) | ●明治大学(11) |
| ●慶應義塾大学(10) | ●日本体育大学(10) | ●東海大学(6) |
| ●東京農業大学(6) | ●東京理科大学(6) | ●青山学院大学(5) |
| ●中央大学(5) | | |

【中部地方】

- | | | |
|-------------|-------------|----------|
| ○静岡大学(18) | ○名古屋大学(12) | ○金沢大学(4) |
| ○信州大学(3) | ○愛知教育大学(3) | |
| ◇都留文科大学(12) | ◇名古屋市立大学(3) | |
| ●金沢工業大学(12) | ●山梨学院大学(5) | |

【近畿地方】

- | | | |
|--------------|-----------------|--------------|
| ○神戸大学(25) | ○大阪大学(18) | ○京都大学(8) |
| ○奈良女子大学(7) | ○滋賀大学(5) | ○大阪教育大学(4) |
| ○京都教育大学(3) | ○和歌山大学(3) | ○兵庫教育大学(3) |
| ◇大阪市立大学(12) | ◇大阪府立大学(9) | ◇兵庫県立大学(7) |
| ◇神戸市外国語大学(5) | ◇福知山公立大学(5) | ◇京都府立大学(3) |
| ●関西学院大学(48) | ●神戸学院大学(45) | ●近畿大(36) |
| ●立命館大学(33) | ●京都産業大学(29) | ●同志社大学(26) |
| ●関西外国語大学(22) | ●大阪工業大学(21) | ●大阪産業大学(20) |
| ●関西大学(20) | ●神戸女子大学(20) | ●甲南大学(15) |
| ●大阪学院大学(13) | ●龍谷大学(12) | ●大阪経済大学(12) |
| ●大阪商業大学(11) | ●京都女子大学(10) | ●武庫川女子大学(10) |
| ●大阪芸術大学(9) | ●奈良大学(9) | ●流通科学大学(9) |
| ●京都外国語大学(8) | ●追手門学院大学(8) | ●阪南大学(8) |
| ●摂南大学(8) | ●京都橘大学(7) | ●大手前大学(7) |
| ●甲南女子大学(7) | ●神戸医療福祉大学(7) | ●大谷大学(6) |
| ●関西福祉科学大学(6) | ●びわこ成蹊スポーツ大学(6) | ●大阪体育大学(5) |
| ●桃山学院大学(5) | ●神戸薬科大学(5) | ●京都精華大学(5) |
| ●京都造形芸術大学(5) | ●森ノ宮医療大学(5) | |

【中四国地方】

- | | | |
|----------------------|---------------|-----------------|
| ○徳島大学(384) | ○高知大学(61) | ○香川大学(58) |
| ○岡山大学(52) | ○愛媛大学(47) | ○鳴門教育大学(34) |
| ○広島大学(25) | ○山口大学(9) | ○島根大学(9) |
| ○鳥取大学(7) | | |
| ◇高知工科大学(16) | ◇高知県立大学(15) | ◇尾道市立大学(12) |
| ◇下関市立大学(9) | ◇岡山県立大学(5) | ◇島根県立大学(5) |
| ◇愛媛県立医療技術大学(5) | ◇新見公立大学(5) | ◇広島市立大学(4) |
| ◇香川県立保健医療大学(4) | ◇県立広島大学(4) | ◇山口県立大学(3) |
| ●四国大学(447) | ●徳島文理大学(371) | ●松山大学(58) |
| ●岡山理科大学(48) | ●環太平洋大学(17) | ●広島工業大学(16) |
| ●福山大学(10) | ●川崎医療福祉大学(10) | ●四国学院大学(7) |
| ●岡山商科大学(6) | ●倉敷芸術科学大学(5) | ●日本赤十字広島看護大学(5) |
| ●高知リハビリテーション専門職大学(5) | | |

【九州沖縄地方】

- | | | |
|-------------|------------|------------|
| ○九州大学(7) | ○長崎大学(4) | ○大分大学(3) |
| ◇北九州市立大学(8) | ◇福岡県立大学(3) | ◇長崎県立大学(3) |
| ●福岡工業大学(5) | | |

資料3-②

平成30年3月卒業生 主な進学先大学（公立・私立高校）

- ◎ 数字は、現役での進学者数
- ◎ 国公立大学は徳島県から3名以上の、私立大学は5名以上の進学実績がある大学
- ◎ 地方ごとに国立（○印）、公立（◇印）、私立（●印）の順に進学者数の多い順

【北海道地方】

- 北海道大学(5)

【東北地方】

【関東地方】

- | | | |
|-------------|------------|--------------|
| ○筑波大学(6) | ○東京大学(5) | ○東京学芸大学(3) |
| ○茨城大学(3) | ○群馬大学(3) | ○お茶の水女子大学(3) |
| ◇横浜市立大学(4) | | |
| ●早稲田大学(18) | ●日本大学(12) | ●明治大学(11) |
| ●東京農業大学(10) | ●中央大学(9) | ●慶應義塾大学(8) |
| ●神奈川大学(8) | ●青山学院大学(7) | ●法政大学(7) |
| ●東洋大学(7) | ●上智大学(6) | ●専修大学(6) |
| ●東海大学(5) | | |

【中部地方】

- | | | |
|-------------|------------|------------|
| ○名古屋大学(15) | ○静岡大学(14) | ○愛知教育大学(6) |
| ○名古屋工業大学(4) | | |
| ◇都留文科大学(13) | ◇愛知県立大学(4) | |
| ●山梨学院大学(7) | ●金沢工業大学(7) | ●愛知工業大学(6) |
| ●中京大学(6) | | |

【近畿地方】

- | | | |
|--------------|--------------|--------------|
| ○神戸大学(19) | ○京都大学(16) | ○大阪大学(13) |
| ○和歌山大学(9) | ○奈良女子大学(6) | ○大阪教育大学(4) |
| ○滋賀大学(4) | ○兵庫教育大学(3) | ○京都工芸繊維大学(3) |
| ◇大阪市立大学(12) | ◇兵庫県立大学(9) | ◇大阪府立大学(7) |
| ◇神戸市外国語大学(3) | ◇神戸市看護大学(3) | ◇京都市立芸術大学(3) |
| ●神戸学院大学(54) | ●近畿大学(51) | ●関西学院大学(41) |
| ●京都産業大学(41) | ●同志社大学(30) | ●関西大学(23) |
| ●立命館大学(23) | ●大阪産業大学(23) | ●龍谷大学(22) |
| ●神戸女子大学(18) | ●関西外国語大学(17) | ●京都女子大学(16) |
| ●大阪工業大学(15) | ●甲南大学(12) | ●大阪体育大学(11) |
| ●大阪経済大学(10) | ●大阪学院大学(10) | ●奈良大学(9) |
| ●追手門学院大学(9) | ●大阪電気通信大学(9) | ●阪南大学(8) |
| ●同志社女子大学(8) | ●大阪商業大学(8) | ●流通科学大学(7) |
| ●桃山学院大学(7) | ●大阪芸術大学(6) | ●甲南女子大学(5) |
| ●関西国際大学(5) | | |

【中四国地方】

- | | | |
|--------------|--------------|----------------|
| ○徳島大学(355) | ○岡山大学(74) | ○香川大学(71) |
| ○高知大学(54) | ○愛媛大学(47) | ○鳴門教育大学(36) |
| ○広島大学(32) | ○山口大学(11) | ○島根大学(5) |
| ○鳥取大学(4) | | |
| ◇高知工科大学(22) | ◇高知県立大学(14) | ◇尾道市立大学(12) |
| ◇島根県立大学(12) | ◇福山市立大学(11) | ◇公立鳥取環境大学(10) |
| ◇下関市立大学(7) | ◇新見公立大学(5) | ◇香川県立保健医療大学(4) |
| ◇岡山県立大学(4) | ◇山口県立大学(3) | ◇県立広島大学(3) |
| ◇山口東京理科大学(3) | | |
| ●四国大学(435) | ●徳島文理大学(320) | ●岡山理科大学(48) |
| ●松山大学(47) | ●環太平洋大学(20) | ●川崎医療福祉大学(11) |
| ●広島工業大学(8) | ●岡山商科大学(7) | ●四国学院大学(6) |

【九州沖縄地方】

- | | | |
|-------------|------------|----------|
| ○九州大学(5) | ○熊本大学(5) | ○大分大学(4) |
| ○鹿児島大学(3) | | |
| ◇北九州市立大学(9) | ◇長崎県立大学(7) | ◇名桜大学(4) |
| ●日本文理大学(5) | | |

資料3-③

平成29年3月卒業生 主な進学先大学(公立・私立高校)

- ◎ 数字は、現役での進学者数
- ◎ 国公立大学は徳島県から3名以上の、私立大学は5名以上の進学実績がある大学
- ◎ 地方ごとに国立(○印)、公立(◇印)、私立(●印)の順に進学者数の多い順

【北海道地方】

【東北地方】

【関東地方】

- 東京大学(8)
- 千葉大学(3)
- 電気通信大学(3)
- ◇横浜市立大学(6)
- 早稲田大学(17)
- 中央大学(11)
- 東京農業大学(7)
- 青山学院大学(5)

- 東京外国語大学(5)
- 東京学芸大学(3)
- 横浜国立大学(3)
- ◇首都大学東京(4)
- 日本大学(14)
- 法政大学(11)
- 創価大学(6)
- 駒澤大学(5)

- 筑波大学(4)
- お茶の水女子大学(3)
- 慶應義塾大学(11)
- 明治大学(8)
- 立教大学(6)
- 専修大学(5)

【中部地方】

- 静岡大学(17)
- 金沢大学(3)
- ◇都留文科大学(12)
- 金沢工業大学(6)

- 名古屋大学(12)
- 愛知教育大学(3)
- ◇静岡文化芸術大学(3)
- 山梨学院大学(5)

- 信州大学(8)
- 名古屋工業大学(3)

【近畿地方】

- 神戸大学(25)
- 滋賀大学(7)
- 大阪教育大学(3)
- ◇大阪府立大学(8)
- ◇大阪市立大学(6)
- 関西学院大学(51)
- 近畿大学(41)
- 立命館大学(27)
- 大阪学院大学(19)
- 京都女子大学(16)
- 武庫川女子大学(12)
- 同志社女子大学(10)
- 京都外国語大学(7)
- 摂南大学(7)
- 神戸女学院大学(6)
- 京都学園大学(5)
- 大阪樟蔭女子大学(5)
- 京都造形芸術大学(5)

- 大阪大学(16)
- 京都教育大学(7)
- 奈良女子大学(3)
- ◇神戸市外国語大学(7)
- ◇奈良県立大学(3)
- 神戸学院大学(48)
- 同志社大学(36)
- 龍谷大学(27)
- 大阪経済大学(19)
- 神戸女子大学(15)
- 大阪体育大学(11)
- 大阪芸術大学(10)
- 大阪工業大学(7)
- 京都橘大学(6)
- 姫路獨協大学(6)
- 佛教大学(5)
- 天理大学(5)
- 太成学院大学(5)

- 京都大学(13)
- 和歌山大学(7)
- 兵庫教育大学(3)
- ◇兵庫県立大学(7)
- 京都産業大学(44)
- 関西大学(31)
- 大阪産業大学(20)
- 関西外国語大学(18)
- 桃山学院大学(12)
- 追手門学院大学(11)
- 甲南大学(9)
- 阪南大学(7)
- 甲南女子大学(6)
- 大阪総合保育大学(6)
- 大阪経済法科大学(5)
- 奈良大学(5)
- 関西国際大学(5)

【中四国地方】

- 徳島大学(392)
- 高知大学(52)
- 広島大学(33)
- 島根大学(6)
- ◇高知工科大学(28)
- ◇香川県立保健医療大学(5)
- ◇福山市立大学(4)
- 四国大学(451)
- 松山大学(47)
- 四国学院大学(9)

- 岡山大学(76)
- 鳴門教育大学(50)
- 山口大学(9)
- ◇高知県立大学(22)
- ◇公立鳥取環境大学(5)
- ◇尾道市立大学(3)
- 徳島文理大学(340)
- 広島工業大学(15)
- 川崎医療福祉大学(7)

- 香川大学(63)
- 愛媛大学(49)
- 鳥取大学(6)
- ◇岡山県立大学(8)
- ◇島根県立大学(4)
- ◇愛媛県立医療技術大学(3)
- 岡山理科大学(62)
- 環太平洋大学(13)
- 福山大学(5)

【九州沖縄地方】

- 九州大学(4)
- ◇長崎県立大学(5)

- 九州工業大学(4)
- ◇北九州市立大学(4)

- 福岡教育大学(3)
- ◇名桜大学(4)

