

平成28年3月31日現在

森林資源現況表

徳島県

は じ め に

森林は、地球温暖化の防止、国土の保全、水源のかん養、生物多様性の保全など私たちが生活をしていく上で重要な役割を果たしています。

森林の多様な役割に対する期待が高まる中、適切な森林政策の立案及び遂行のためには、森林資源の実態を的確に把握しておくことが必要です。

県では、県下の私有林を5つの地域に分けて継続的に調査を実施しており、この結果をもとに、森林法の規定に基づく地域森林計画の樹立を行っています。

この冊子は、調査資料の中から森林資源の現況を中心として取りまとめたものです。業務の上で参考にしていただけたら幸いです。

最後になりましたが、調査にあたり御協力いただきました各位に厚くお礼申し上げます。

平成28年3月31日

徳島県農林水産部林業戦略課長 阿部 克己

本表使用上の留意事項

本表では、地域森林計画の樹立のために実施した調査結果を用いている。

したがって各森林調査区によって調査年度を異にしており、県計はそれらを集計したものであることに留意していただきたい。なお、次回の調査予定年度は次のとおりとなっており、調査終了を待ち更新することになっている。

計画区	調査区	該当する区域	本表の調査年度	次回の調査年度
吉野川	徳島	徳島市，鳴門市，小松島市，阿波市，勝浦郡，名東郡，名西郡，板野郡（14市町村）	平成26年度	平成31年度
	美馬	吉野川市，美馬市，美馬郡（3市町）	平成27年度	平成32年度
	三好	三好市，三好郡（2市町）	平成23年度	平成28年度
那賀・海部川	那賀	那賀郡（1町）	平成24年度	平成29年度
	海部	阿南市，海部郡（4市町）	平成25年度	平成30年度

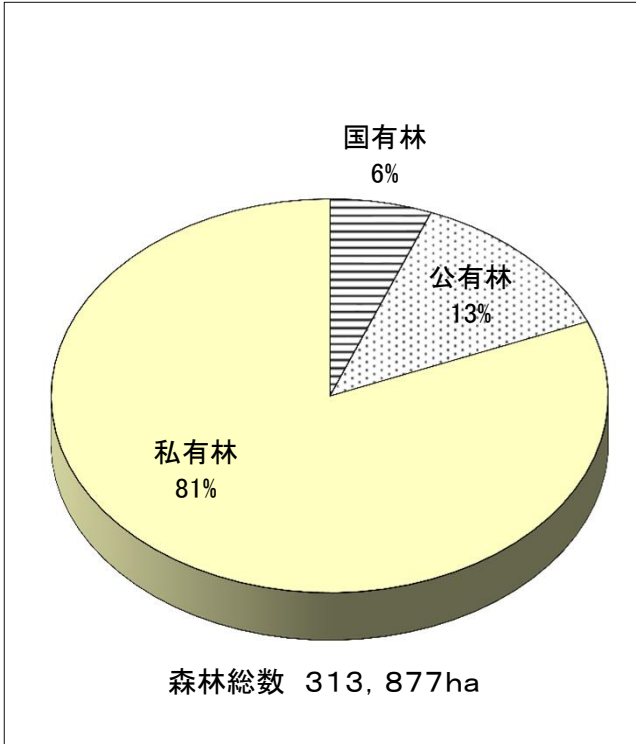
- 注. 1 集計のうち、小計は東部農林水産局又は総合県民局計、合計は森林調査区計を表している。
- 2 各機関等の集計は各林小班の数値を積み上げた参考値であり、各機関が保有する値と一致しない場合がある。
- 3 数値は原則として単位止めとしているため、計と各欄の集計が一致しない場合がある。
- 4 土地総数は、国土地理院「平成27年全国都道府県市区町村別面積調」による。
- 5 国有林のうち、林野庁は国有林野経営規程第7条に規定される国有林を、他省庁は国家行政組織法第3条で定める行政機関（林野庁を除く）が所管する国有林をいう。
- 6 県有林は、林業戦略課が所管する県有林事業対象森林のみを記載しており、市町村有林には財産区有林を含めている。
- 7 平成23年度にスギ林分収穫表，平成24年度にヒノキ林分収穫表を改正したため，材積が大幅に増加している。

目 次

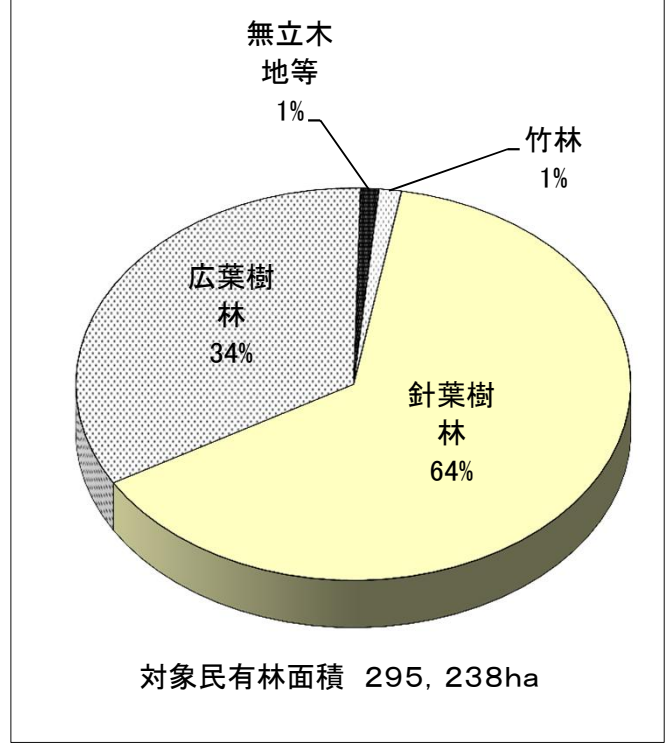
グラフで見る徳島県の森林資源	5
第1表 森林管理形態別面積表（国有林を含む）	7
第2表 民有林管理形態別蓄積表	8
第3表 林相別面積表	9
第4表 人天別・針広別蓄積表	10
第5表 針広別面積・蓄積・成長量表	11
第6表 立木地針広別・人天別・樹種別面積表	12
第7表 スギ・ヒノキ人工林成熟度比較表	13
第8表 私有林所有規模別面積表	14
第9表 私有林 在・不在村別面積表	15
第10表 標高階別森林面積表	16
第11表 傾斜階別森林面積表	17
第12表 針葉樹齡級別面積表	18
第13表 スギ人工林齡級別面積表	19
第14表 ヒノキ人工林齡級別面積表	20
第15表 スギ・ヒノキ人工林齡級別面積表	21
参考資料 市町村別森林資源現況表（針広別・人天別・樹種別・齡級別）	22

グラフで見る徳島県の森林資源

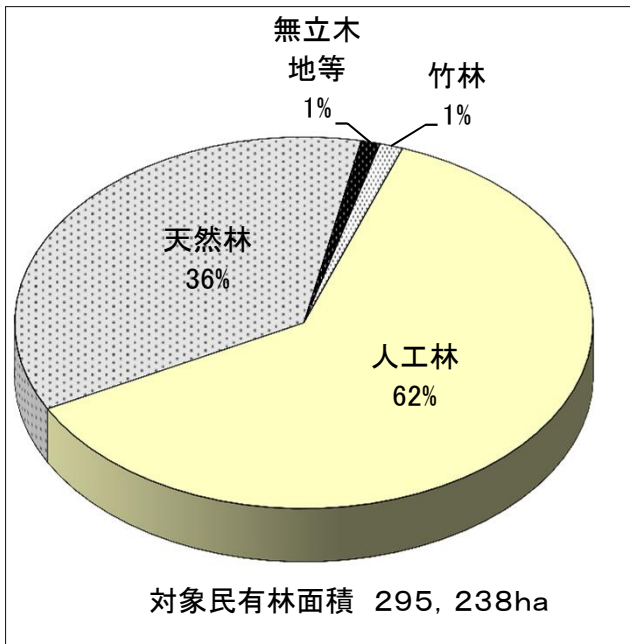
■ 森林管理形態別面積(第1表)



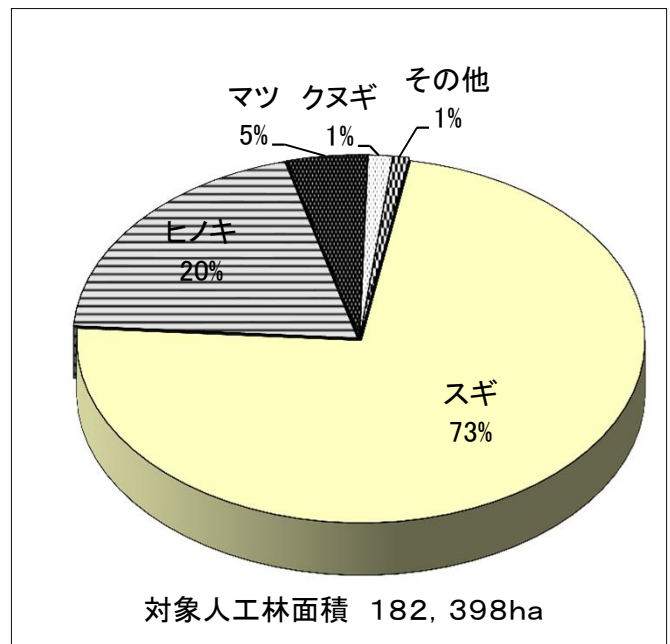
■ 針広別森林面積(第3表)

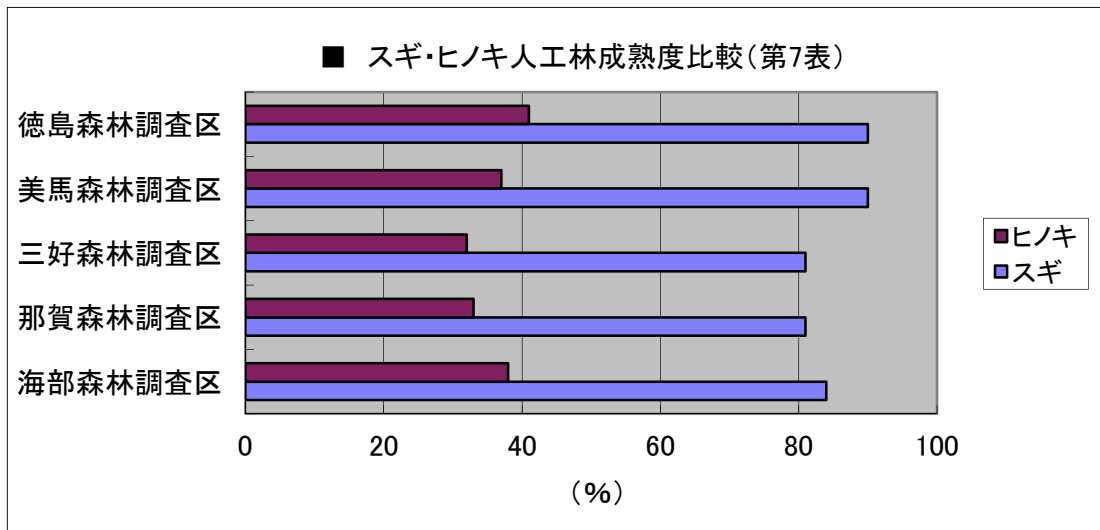
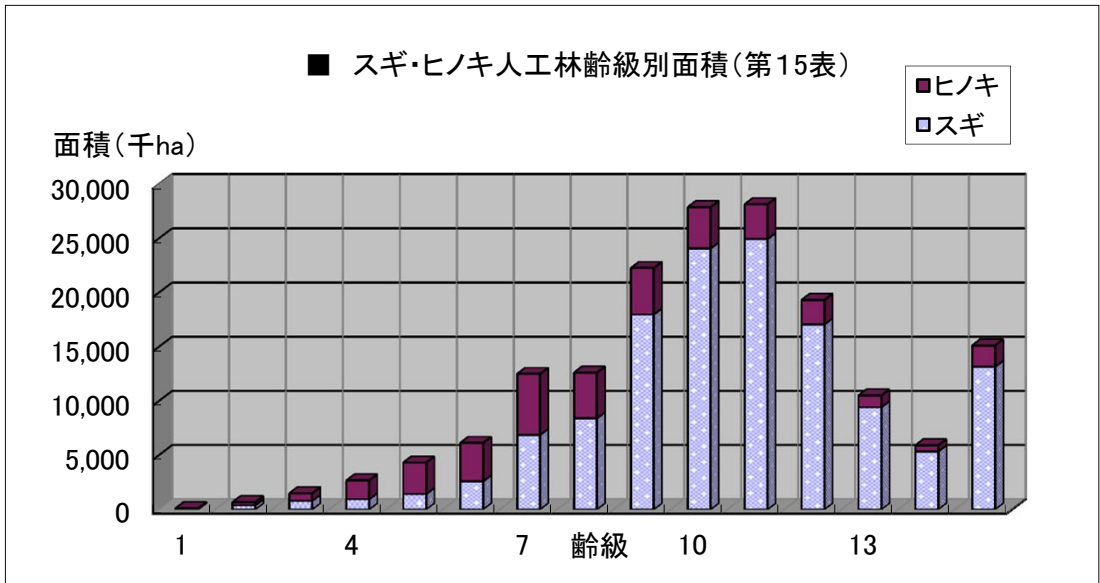


■ 人天別森林面積(第3表)

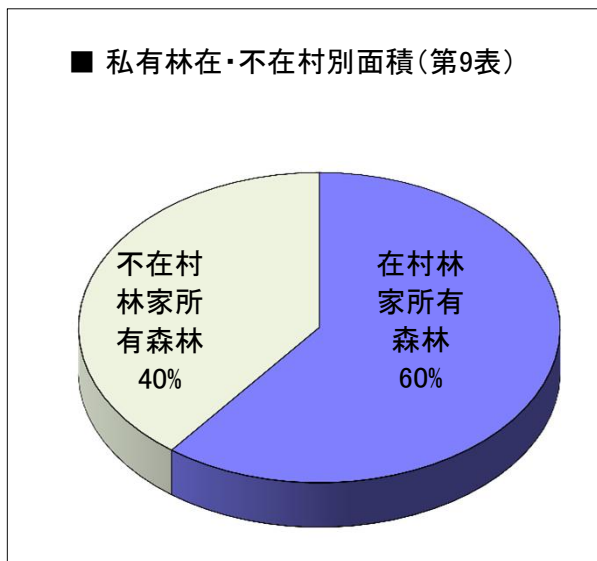
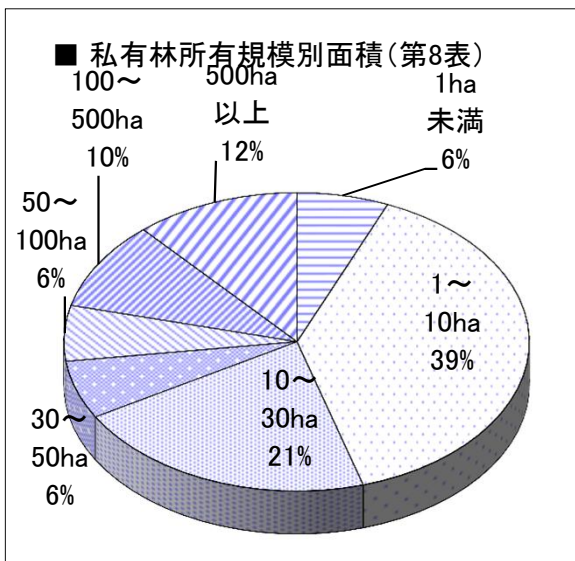


■ 人工林樹種別面積(第6表)





注)スギ・ヒノキ人工林のうち、標準伐期年齢級以上の林分が占める割合



第1表 森林管理形態別面積表

森林計画区	森林調査区	出先機関	市町村	土地総数	国有林			民有林						有林			計画対象森林計	森林総数	森林比率		
					林野庁	官行造林	他省庁	計	県有林	県造林	市町村有林	地方公共団体	森林総研	林業公社	計	私有林				計画対象森林計	計画対象外森林計
吉野川 (H.23)	徳島	徳島市	徳島市	19,125	21	2	23	3	128	115	11	258	4,764	5,021	3	5,047	26				
			鳴門市	13,566		5	5		101	30		164	6,897	7,061	3	7,069	52				
			小松島市	4,537		3	3		3	7			10	643	653	1	658	14			
			勝浦町	6,983					90	3		203	4,234	4,724			4,724	68			
			上勝町	10,963		2	2		149	80		316	8,814	9,689			9,691	88			
			佐那河内村	4,228	7		8		30	34			134	2,757	2,891		2,899	69			
			石井町	2,885		3	3		21	10			31	280	311		314	11			
			神山町	17,330		1	428		232	235		258	952	13,517	14,469		14,897	86			
			松茂町	1,424						2			2	1	3		4				
			北島町	874																	
			藍住町	1,627																	
			板野町	3,622						252	2			1,391	1,659		1,659	46			
			上板町	3,458		1	1			203				906	1,211	2	1,215	35			
			小計	90,622	28	18	473		495	508	1,241	508	789	3,490	44,204	47,694	10	48,177	53		
			美馬 (H.27)	阿波市	阿波市	阿波市	19,111	127	3	130	214	751	1	1,037	122	7,648	9,900	13	10,043	53	
谷	109,733	427				21	603	708	1,992	509	1,217	911	5,742	51,852	57,594	23	58,220	53			
吉野川市	14,414	104				1	105	217	222	6	10		468	7,671	8,139		8,244	57			
小計	33,525	231				4	235	431	140	973	7	1,047	122	2,720	15,319	18,039	13	18,287	55		
美馬市	36,714	632				74	723	183	681	26	940	1,218	3,179	25,113	28,292	1	29,016	79			
つるぎ町	19,484	1,752				6	1,758	57	213	18	30	326	821	14,148	14,969	1	16,728	86			
小計	56,198	2,383				74	2,481	241	306	894	43	970	1,545	3,999	39,261	43,261	2	45,744	81		
合	70,612	2,383				177	2,585	458	319	1,117	49	980	1,545	4,467	46,932	51,400	2	53,987	76		
三好市	72,142	9,019				416	9,528	1,407	395	1,802	39	2,746	1,609	7,999	46,219	54,218	3	63,749	88		
東みよし町	12,248					114	128		53	41	13	438	82	627	8,880	9,507	2	9,637	79		
合	84,390	9,019				531	9,657	1,407	448	1,844	52	3,184	1,691	8,626	55,098	63,725	5	73,386	87		
計画区計	264,735	11,830				863	12,845	2,574	1,172	4,952	611	5,381	4,146	18,835	153,883	172,719	30	185,593	70		
那賀 海部川 (H.25)	那賀	那賀町				那賀町	69,498	507	19	4,413	377	1,821	338	5,594	2,145	10,605	61,545		65,958	95	
						合	69,498	507	19	4,413	377	1,821	338	5,594	2,145	10,605	61,545		65,958	95	
						阿南市	27,925		6	6		75	162	70	32	486	823	14,124	14,948	2	14,955
			小計	97,423	3,887	25	4,418	377	404	1,982	408	5,626	2,631	11,429	65,064	76,493	2	80,913	83		
			牟岐町	5,662		1	1	49	224	8	639	316	1,236	3,663	4,899		4,900	87			
			美波町	14,080		10	122	41	136	1,112	19	395	938	2,642	12,364		12,486	89			
			海陽町	32,765	570	23	1,218	637	395	1,169	21	2,689	1,452	6,363	22,401	28,764	3	29,985	92		
			小計	52,507	570	34	1,341	727	532	2,505	48	3,723	2,707	10,241	35,786	46,027	3	47,371	90		
			合	80,432	570	39	1,347	727	606	2,667	117	3,755	3,192	11,064	49,910	60,975	5	62,326	77		
			計画区計	149,930	4,457	1,244	5,759	1,104	936	4,488	456	9,349	5,337	21,670	100,850	122,520	5	128,284	86		
			合	414,665	16,287	2,107	18,604	3,678	2,107	9,440	1,066	14,730	9,484	40,505	254,733	295,238	35	313,877	76		

単位 面積:ha 比率:%

第2表 民有林管理形態別蓄積表

単位:m3

森林計画区	森林調査区	出先機関	市町村	計画対象森林計	県有林	県行造林	市町村有林	地方公共団体	私有林及び森林総研、林業公社									
吉野川 (H.23)	徳島	徳島市	徳島市	885,940	934		27,477	12,814	844,715									
			鳴門市	666,959		13,986	8,735	2,654	641,584									
			小松島市	50,954			151	449	50,354									
			勝浦町	1,518,897	24,863	17,039	50,956	263	1,425,776									
			上勝町	3,832,533	37,308	48,936	52,955	15,901	3,677,433									
			佐那河内村	677,209		8,466	15,130	5,041	648,572									
			石井町	40,886	4,448		1,298	58	35,082									
			神山町	5,927,355	88,577	19,408	79,153	35,634	5,704,583									
			松茂町	559			32	315	212									
			北島町															
			藍住町															
			板野町	134,580			22,332	180	112,068									
			上板町	87,223			15,715	35	71,473									
			小計	13,823,095	156,130	107,835	273,934	73,344	13,211,852									
阿波市	1,326,766	36,506	32,955	106,897	124	1,150,284												
合計	15,149,861	192,636	140,790	380,831	73,468	14,362,136												
美馬 (H.22)	美馬	美馬市	吉野川市	2,295,316	94,938	7,845	63,165	1,591	2,127,777									
			小計	3,622,082	131,444	40,800	170,062	1,715	3,278,061									
			美馬市	8,018,405	77,523	35,445	219,184	6,835	7,679,418									
			つるぎ町	5,190,146	26,747	109,255	108,612	7,028	4,938,504									
			小計	13,208,551	104,270	144,700	327,796	13,863	12,617,922									
			合計	15,503,867	199,208	152,545	390,961	15,454	14,745,699									
			三好 (H.23)	三好	三好市	三好市	16,176,350	611,224	199,007	639,105	11,243	14,715,771						
						東みよし町	2,136,559		18,851	12,688	2,147	2,102,873						
						合計	18,312,909	611,224	217,858	651,793	13,390	16,818,644						
						計画区計	48,966,637	1,003,068	511,193	1,423,585	102,312	45,926,479						
						那賀 (H.24)	那賀	那賀町	那賀町	26,467,097	99,433	161,802	723,740	75,142	25,406,980			
									合計	26,467,097	99,433	161,802	723,740	75,142	25,406,980			
									海部 (H.25)	海部	阿南市	阿南市	3,682,067	99,433	35,978	34,116	11,596	3,600,377
												小計	30,149,164	13,324	197,780	757,856	86,738	29,007,357
牟岐町	1,379,314	13,324											60,338	1,685	1,303,967			
美波町	3,191,429	10,818										53,692	203,365	2,968	2,920,586			
海陽町	10,778,848	199,035										169,243	438,971	6,020	9,965,579			
小計	15,349,591	223,177										222,935	702,674	10,673	14,190,132			
合計	19,031,658	223,177										258,913	736,790	22,269	17,790,509			
計画区計	45,498,755	322,610										420,715	1,460,530	97,411	43,197,489			
合計	94,465,392	1,325,678	931,908	2,884,115	199,723							89,123,968						

第3表 林相別面積表

単位:ha

森林計画区	森林調査区	出先機関	市町村	民有林総数	立木地						竹林			無立木地			更新困難地			
					総数			人工林			天然林			総数	伐採跡地	未立木地				
					総数	針葉樹	広葉樹	総数	針葉樹	広葉樹	総数	針葉樹	広葉樹							
吉野川 (H.23)	徳島	徳島市	徳島市	5,021	4,764	1,503	3,261	999	984	16	3,765	520	3,245	188	68	1	68			
			鳴門市	7,061	6,868	1,323	5,545	848	717	131	6,020	606	5,414	61	129		129			
			小松島市	653	400	62	338	50	50		350	12	338	248	4		4			
			勝浦町	4,724	4,657	3,582	1,075	3,351	3,331	20	1,305	250	1,055	12	56	7	49			
			上勝町	9,689	9,555	7,758	1,797	7,730	7,636	94	1,825	122	1,703	30	103	82	21	21		
			佐那河内村	2,891	2,845	1,068	1,777	862	851	11	1,981	215	1,766	7	41	6	35	1		
			石井町	311	286	70	216	18	18		267	52	215	21	5		5			
			神山町	14,469	14,204	11,284	2,920	10,235	10,187	48	3,969	1,097	2,872	108	152	7	145	3		
			松茂町	3	3	3		3												
			北島町																	
			藍住町																	
			板野町	1,659	1,593	285	1,308	213	179	34	1,380	106	1,274	21	43	1	42	2		
			上板町	1,211	1,166	197	969	137	136	1	1,030	62	968	18	24	18	6	3		
			小計	47,694	46,341	27,135	19,206	24,446	24,092	355	21,892	3,042	18,850	714	625	122	504	14		
美馬 (H.22)	阿波市	東部吉野川	阿波市	9,900	9,727	4,838	4,889	4,153	4,083	70	5,573	754	4,819	56	105	39	66			
			合計	57,594	56,068	31,973	24,095	28,599	28,175	425	27,465	3,796	23,669	770	730	161	570	27		
			吉野川市	8,139	7,992	5,595	2,397	4,397	4,263	134	3,594	1,331	2,263	111	31	10	21	4		
			小計	18,039	17,719	10,433	7,286	8,550	8,346	204	9,167	2,085	7,082	167	136	49	87	17		
			美馬市	28,292	27,521	16,703	10,818	15,532	15,158	374	11,990	1,546	10,444	503	213	88	125	55		
			つるぎ町	14,969	14,716	9,728	4,988	9,530	9,420	110	5,186	308	4,878	197	46	24	22	9		
			小計	43,261	42,237	26,431	15,806	25,062	24,578	484	17,176	1,854	15,322	700	259	112	147	64		
			合計	51,400	50,229	32,026	18,203	29,459	28,841	618	20,770	3,185	17,585	811	290	122	168	68		
			三好市	54,218	53,241	33,142	20,099	33,703	32,307	1,396	19,539	836	18,703	409	208	127	81	360		
			東みよし町	9,507	9,402	5,381	4,021	5,227	4,999	228	4,175	382	3,793	79	24	10	14	1		
			合計	63,725	62,643	38,523	24,120	38,930	37,306	1,624	23,714	1,218	22,496	488	232	137	95	361		
			計画区計	172,719	168,940	102,522	66,418	96,988	94,322	2,667	71,949	8,199	63,750	2,069	1,252	420	833	456		
			那賀 (H.24)	那賀町	南部那賀	那賀町	61,545	60,392	46,767	13,625	46,711	46,380	331	13,680	386	13,294	39	916	609	307
						合計	61,545	60,392	46,767	13,625	46,711	46,380	331	13,680	386	13,294	39	916	609	307
阿南市	14,948	13,295				7,484	5,810	7,095	7,073	22	6,200	411	5,789	1,606	47	13	34			
小計	76,493	73,687				54,251	19,435	53,806	53,453	353	19,880	797	19,083	1,645	963	622	341	198		
牟岐町	4,899	4,876				3,060	1,816	3,054	3,050	4	1,822	10	1,812	14	9	7	2			
美波町	12,364	12,215				6,916	5,299	6,885	6,856	29	5,332	62	5,270	98	50	33	17			
海陽町	28,764	28,508				21,737	6,771	21,665	21,620	45	6,844	118	6,726	24	216	182	34	15		
小計	46,027	45,599				31,713	13,886	31,604	31,526	78	13,998	190	13,808	136	275	222	53	15		
合計	60,975	58,894				39,197	19,696	38,699	38,599	100	20,198	601	19,597	1,742	322	235	87	15		
計画区計	122,520	119,286				85,964	33,321	85,410	84,979	431	33,878	987	32,891	1,781	1,238	844	394	213		
県	295,238	288,226				188,487	99,739	182,398	179,301	3,098	105,827	9,186	96,641	3,850	2,490	1,264	1,227	669		

第4表 人天別・針広別蓄積表

単位:m3

森林計画区	森林調査区	出先機関	市町村	立木						地			天然林																		
				総数			人工林			広葉樹			針葉樹																		
				総数	針葉樹	広葉樹	総数	針葉樹	広葉樹	総数	針葉樹	広葉樹	総数	針葉樹	広葉樹																
吉野川 (H.23)	徳島	徳島市	徳島市	885,940	570,515	315,425	443,737	442,599	1,138	442,203	127,916	314,287	666,959	260,764	406,195	147,045	137,710	9,335	519,914	123,054	396,860	50,954	20,907	30,047	17,738	33,216	3,169	30,047			
			鳴門市	1,518,897	1,430,687	88,210	1,373,304	1,372,296	1,008	145,593	58,391	87,202	3,832,533	3,667,418	165,115	3,637,288	3,837	191,408	30,130	161,278	677,209	477,916	199,293	417,162	416,364	798	260,047	61,552	198,495		
			小松島市	40,886	19,437	21,449	6,165	6,155	10	34,721	13,282	21,439	5,927,355	5,625,239	302,116	5,337,395	3,499	586,461	287,844	298,617	559	536	23	536							
			勝浦町	134,580	50,522	84,058	30,568	29,236	1,332	104,012	82,726	板野町	87,223	30,922	56,301	19,933	19,892	41	67,290	11,030	56,260	13,823,095	12,154,863	1,668,232	11,438,207	11,417,209	20,998	2,384,888	737,654	1,647,234	
			上板町	1,326,766	959,552	367,214	821,519	818,322	3,197	505,247	364,017	阿波市	15,149,861	13,114,415	2,035,446	12,259,726	12,235,531	24,195	2,890,135	878,884	2,011,251	2,295,316	2,018,337	276,979	1,702,971	1,687,211	15,760	592,345	331,126	261,219	
			吉野川市	3,622,082	2,977,889	644,193	2,524,490	2,505,533	18,957	1,097,592	625,236	小計	8,018,405	6,710,941	1,307,464	6,403,514	6,364,211	39,303	1,614,891	346,730	1,268,161	5,190,146	4,536,122	654,024	4,472,735	4,461,549	11,186	717,411	74,573	642,838	
			美馬市	5,190,146	4,536,122	654,024	4,472,735	4,461,549	11,186	717,411	74,573	つるぎ町	13,208,551	11,247,063	1,961,488	10,876,249	10,825,760	50,489	2,332,302	421,303	1,910,999	13,208,551	11,247,063	1,961,488	10,876,249	10,825,760	12,512,971	12,512,971	2,924,647	752,429	2,172,218
			美馬市	15,503,867	13,265,400	2,238,467	13,709,950	13,552,228	157,722	2,466,400	189,277	合小計	16,176,350	13,741,505	2,434,845	13,709,950	13,552,228	66,249	2,924,647	421,303	2,172,218	2,136,559	1,691,153	445,406	1,630,979	1,606,925	24,054	505,580	84,228	421,352	
			三好市	18,312,909	15,432,658	2,880,251	15,340,929	15,159,153	181,776	2,971,980	273,505	合小計	48,966,637	41,812,473	7,154,164	40,179,875	39,907,655	272,220	8,786,762	1,904,818	6,881,944	26,467,097	24,533,395	1,933,702	24,473,897	24,440,524	33,373	1,993,200	92,871	1,900,329	
			三好市	2,136,559	1,691,153	445,406	1,630,979	1,606,925	24,054	505,580	84,228	東みよし町	26,467,097	24,533,395	1,933,702	24,473,897	24,440,524	33,373	1,993,200	92,871	1,900,329	26,467,097	24,533,395	1,933,702	24,473,897	24,440,524	33,373	1,993,200	92,871	1,900,329	
三好市	3,682,067	3,202,346	479,721	3,111,020	3,109,724	1,296	571,047	478,425	合小計	30,149,164	27,735,741	2,413,423	27,584,917	27,550,248	34,669	2,564,247	185,493	2,378,754	48,966,637	41,812,473	7,154,164	40,179,875	39,907,655	272,220	8,786,762	1,904,818	6,881,944				
三好市	1,379,314	1,238,486	140,828	1,236,237	1,236,072	165	143,077	140,663	計画区小計	3,191,429	2,774,632	416,797	2,760,851	2,758,816	2,035	430,578	414,762	580,980	3,191,429	2,774,632	416,797	2,760,851	2,758,816	2,035	430,578	414,762	580,980				
三好市	10,778,848	10,194,727	584,121	10,169,561	10,166,420	3,141	609,287	580,980	計画区小計	15,349,591	14,207,845	1,141,746	14,166,649	14,161,308	5,341	1,182,942	46,537	1,136,405	10,778,848	10,194,727	584,121	10,169,561	10,166,420	3,141	609,287	580,980					
三好市	19,031,658	17,410,191	1,621,467	17,277,669	17,271,032	6,637	1,753,989	1,614,830	合小計	45,498,755	41,943,586	3,555,169	41,751,566	40,010	3,747,189	232,030	3,515,159	19,031,658	17,410,191	1,621,467	17,277,669	17,271,032	6,637	1,753,989	1,614,830						
三好市	94,465,392	83,756,059	10,709,333	81,931,441	81,619,211	312,230	12,533,951	10,397,103	計画区小計	94,465,392	83,756,059	10,709,333	81,931,441	81,619,211	312,230	12,533,951	10,397,103	94,465,392	83,756,059	10,709,333	81,931,441	81,619,211	312,230	12,533,951	10,397,103						
那賀	那賀	那賀	那賀町	26,467,097	24,533,395	1,933,702	24,473,897	24,440,524	33,373	1,993,200	92,871	1,900,329	26,467,097	24,533,395	1,933,702	24,473,897	24,440,524	33,373	1,993,200	26,467,097	24,533,395	1,933,702	24,473,897	24,440,524	33,373	1,993,200	92,871	1,900,329			
那賀	那賀	那賀	那賀市	3,682,067	3,202,346	479,721	3,111,020	3,109,724	1,296	571,047	478,425	30,149,164	27,735,741	2,413,423	27,584,917	27,550,248	34,669	2,564,247	185,493	2,378,754	3,682,067	3,202,346	479,721	3,111,020	3,109,724	1,296	571,047	478,425			
那賀	那賀	那賀	那賀市	1,379,314	1,238,486	140,828	1,236,237	1,236,072	165	143,077	140,663	10,778,848	10,194,727	584,121	10,169,561	10,166,420	3,141	609,287	580,980	10,778,848	10,194,727	584,121	10,169,561	10,166,420	3,141	609,287	580,980				
那賀	那賀	那賀	那賀市	15,349,591	14,207,845	1,141,746	14,166,649	14,161,308	5,341	1,182,942	46,537	15,349,591	14,207,845	1,141,746	14,166,649	14,161,308	5,341	1,182,942	46,537	15,349,591	14,207,845	1,141,746	14,166,649	14,161,308	5,341	1,182,942	46,537				
那賀	那賀	那賀	那賀市	19,031,658	17,410,191	1,621,467	17,277,669	17,271,032	6,637	1,753,989	1,614,830	19,031,658	17,410,191	1,621,467	17,277,669	17,271,032	6,637	1,753,989	1,614,830	19,031,658	17,410,191	1,621,467	17,277,669	17,271,032	6,637	1,753,989	1,614,830				
那賀	那賀	那賀	那賀市	45,498,755	41,943,586	3,555,169	41,751,566	40,010	3,747,189	232,030	45,498,755	41,943,586	3,555,169	41,751,566	40,010	3,747,189	232,030	3,515,159	45,498,755	41,943,586	3,555,169	41,751,566	40,010	3,747,189	232,030	3,515,159					
那賀	那賀	那賀	那賀市	94,465,392	83,756,059	10,709,333	81,931,441	81,619,211	312,230	12,533,951	10,397,103	94,465,392	83,756,059	10,709,333	81,931,441	81,619,211	312,230	12,533,951	10,397,103	94,465,392	83,756,059	10,709,333	81,931,441	81,619,211	312,230	12,533,951	10,397,103				
那賀	那賀	那賀	那賀市	30,149,164	27,735,741	2,413,423	27,584,917	27,550,248	34,669	2,564,247	185,493	30,149,164	27,735,741	2,413,423	27,584,917	27,550,248	34,669	2,564,247	185,493	30,149,164	27,735,741	2,413,423	27,584,917	27,550,248	34,669	2,564,247	185,493				
那賀	那賀	那賀	那賀市	1,379,314	1,238,486	140,828	1,236,237	1,236,072	165	143,077	140,663	1,379,314	1,238,486	140,828	1,236,237	1,236,072	165	143,077	140,663	1,379,314	1,238,486	140,828	1,236,237	1,236,072	165	143,077	140,663				
那賀	那賀	那賀	那賀市	10,778,848	10,194,727	584,121	10,169,561	10,166,420	3,141	609,287	580,980	10,778,848	10,194,727	584,121	10,169,561	10,166,420	3,141	609,287	580,980	10,778,848	10,194,727	584,121	10,169,561	10,166,420	3,141	609,287	580,980				
那賀	那賀	那賀	那賀市	15,349,591	14,207,845	1,141,746	14,166,649	14,161,308	5,341	1,182,942	46,537	15,349,591	14,207,845	1,141,746	14,166,649	14,161,308	5,341	1,182,942	46,537	15,349,591	14,207,845	1,141,746	14,166,649	14,161,308	5,341	1,182,942	46,537				
那賀	那賀	那賀	那賀市	19,031,658	17,410,191	1,621,467	17,277,669	17,271,032	6,637	1,753,989	1,614,830	19,031,658	17,410,191	1,621,467	17,277,669	17,271,032	6,637	1,753,989	1,614,830	19,031,658	17,410,191	1,621,467	17,277,669	17,271,032	6,637	1,753,989	1,614,830				
那賀	那賀	那賀	那賀市	45,498,755	41,943,586	3,555,169	41,751,566	40,010	3,747,189	232,030	45,498,755	41,943,586	3,555,169	41,751,566	40,010	3,747,189	232,030	3,515,159	45,498,755	41,943,586	3,555,169	41,751,566	40,010	3,747,189	232,030	3,515,159					
那賀	那賀	那賀	那賀市	94,465,392	83,756,059	10,709,333	81,931,441	81,619,211	312,230	12,533,951	10,397,103	94,465,392	83,756,059	10,709,333	81,931,441	81,619,211	312,230	12,533,951	10,397,103	94,465,392	83,756,059	10,709,333	81,931,441	81,619,211	312,230	12,533,951	10,397,103				

第5表 針広別面積・蓄積・成長量表

森林計画区	森林調査区	出先機関	市町村	面積			蓄積			成長量					
				針葉樹	広葉樹	計	針葉樹	広葉樹	計	針葉樹	広葉樹	計			
				単位	面積:ha	蓄積:m ³	成長量								
吉野川(H.23)	徳島	徳島市	徳島市	1,503	3,261	4,764	570,515	315,425	885,940	5,843	4,356	10,199			
			鳴門市	1,323	5,545	6,868	260,764	406,195	666,959	2,890	7,156	10,046			
			小松島市	62	338	400	20,907	30,047	50,954	238	376	614			
			勝浦町	3,582	1,075	4,657	1,430,687	88,210	1,518,897	17,766	1,420	19,186			
			上勝町	7,758	1,797	9,555	3,667,418	165,115	3,832,533	46,248	2,797	49,045			
			佐那河内村	1,068	1,777	2,845	477,916	199,293	677,209	5,891	2,665	8,556			
			石井町	70	216	286	19,437	21,449	40,886	166	286	452			
			神山町	11,284	2,920	14,204	5,625,239	302,116	5,927,355	59,922	4,388	64,310			
			松茂町	3		3	536	23	559	2		2			
			北島町												
			藍住町												
			板野町	285	1,308	1,593	50,522	84,058	134,580	628	1,668	2,296			
			上板町	197	969	1,166	30,922	56,301	87,223	749	1,693	2,442			
			小計	27,135	19,206	46,341	12,154,883	1,668,232	13,823,095	140,343	26,805	167,148			
美馬(H.22)	美馬	阿波市	阿波市	4,838	4,889	9,727	959,552	367,214	1,326,766	20,930	7,103	28,033			
			合 計	31,973	24,095	56,068	13,114,415	2,035,446	15,149,861	161,273	33,908	195,181			
			吉野川市	5,595	2,397	7,992	2,018,337	276,979	2,295,316	21,401	5,406	26,807			
			小 計	10,433	7,286	17,719	2,977,889	644,193	3,622,082	42,331	12,509	54,840			
			美馬市	16,703	10,818	27,521	6,710,941	1,307,464	8,018,405	87,410	19,963	107,373			
			つるぎ町	9,728	4,988	14,716	4,536,122	654,024	5,190,146	53,569	9,129	62,698			
			小 計	26,431	15,806	42,237	11,247,063	1,961,488	13,208,551	140,979	29,092	170,071			
			合 計	32,026	18,203	50,229	13,265,400	2,238,467	15,503,867	162,380	34,498	196,878			
			三好市	33,142	20,099	53,241	13,741,505	2,434,845	16,176,350	221,900	32,413	254,313			
			東みよし町	5,381	4,021	9,402	1,691,153	445,406	2,136,559	27,835	5,265	33,100			
			合 計	38,523	24,120	62,643	15,432,658	2,880,251	18,312,909	249,735	37,678	287,413			
			那賀(H.24)	那賀	那賀町	那賀町	102,522	66,418	168,940	41,812,473	7,154,164	48,966,637	573,388	106,084	679,472
						合 計	46,767	13,625	60,392	24,533,395	1,933,702	26,467,097	346,679	21,800	368,479
						阿南市	46,767	13,625	60,392	24,533,395	1,933,702	26,467,097	346,679	21,800	368,479
小 計	7,484	5,810				13,295	3,202,346	479,721	3,682,067	35,669	1,931	37,600			
牟岐町	54,251	19,435				73,687	27,735,741	2,413,423	30,149,164	382,348	23,731	406,079			
美波町	3,060	1,816				4,876	1,238,486	140,828	1,379,314	18,153	1,367	19,520			
海陽町	6,916	5,299				12,215	2,774,632	416,797	3,191,429	36,805	3,298	40,103			
小 計	21,737	6,771				28,508	10,194,727	584,121	10,778,848	118,308	3,808	122,116			
合 計	31,713	13,886				45,599	14,207,845	1,141,746	15,349,591	173,266	8,473	181,739			
計画区計	39,197	19,696				58,894	17,410,191	1,621,467	19,031,658	208,935	10,404	219,339			
泉	計画区計	計画区計				計画区計	85,964	33,321	119,286	41,943,586	3,555,169	45,498,755	555,614	32,204	587,818
						合 計	188,487	99,739	288,226	83,756,059	10,709,333	94,465,392	1,129,002	138,288	1,267,290

第7表 スギ・ヒノキ人工林成熟度比較表

単位 面積:ha, 率:%

森林計画区	森林調査区	出先機関	市町村	計画対象 民有林面積	人工林		スギ		ヒノキ						
					面積	人工林率	面積	9齢級以上	成熟度	面積	10齢級以上	成熟度			
吉野川 (H.23)	徳島		徳島市	5,021	999	20	560	517	92	312	163	52			
			鳴門市	7,061	848	12	35	25	71	140	40	29			
			小松島市	653	50	8	23	20	87	23	11	48			
			勝浦町	4,724	3,351	71	2,374	2,130	90	863	523	61			
			上勝町	9,689	7,730	80	6,786	5,998	88	770	257	33			
			佐那河内村	2,892	863	30	578	536	93	260	99	38			
			石井町	311	18	6	6	4	67	12	4	33			
			神山町	14,469	10,235	71	7,784	7,188	92	1,707	979	57			
			松茂町	3	3	94									
			北島町												
美馬 (H.22)			藍住町												
			板野町	1,659	213	13	4	3	75	56	15	27			
			上板町	1,211	136	11	5	6	120	116	32	28			
			小計	47,694	24,446	51	18,155	16,427	90	4,259	2,123	50			
			阿波市	9,900	4,153	42	384	228	59	2,217	528	24			
			合計	57,594	28,599	50	18,539	16,655	90	6,476	2,651	41			
			吉野川市	8,139	4,399	54	2,414	2,187	91	1,092	544	50			
			小計	18,039	8,552	47	2,798	2,415	86	3,309	1,072	32			
			美馬市	28,292	15,531	55	10,361	9,295	90	3,653	1,246	34			
			つるぎ町	14,969	9,530	64	7,391	6,617	90	1,417	518	37			
三好 (H.23)			小計	43,261	25,061	58	17,752	15,912	90	5,070	1,764	35			
			合計	51,400	29,460	57	20,166	18,099	90	6,162	2,308	37			
			三好市	54,218	33,702	62	22,267	17,922	80	8,419	2,694	32			
			東みよし町	9,507	5,227	55	1,801	1,464	81	2,279	739	32			
			合計	63,725	38,929	61	24,068	19,386	81	10,698	3,433	32			
			計画区計	172,719	96,988	56	62,773	54,140	86	23,336	8,392	36			
			那賀 (H.24)			那賀町	61,545	46,711	76	42,376	34,021	80	3,901	1,056	27
						合計	61,545	46,711	76	42,376	34,021	80	3,901	1,056	27
						那賀市	14,947	7,095	47	5,039	4,276	85	1,724	778	45
						小計	76,493	53,806	70	47,415	38,297	81	5,625	1,834	33
牟岐町	4,899	3,054				62	1,966	1,464	74	959	382	40			
美波町	12,364	6,884				56	4,313	3,652	85	2,129	627	29			
海陽町	28,764	21,665				75	17,206	14,551	85	4,106	1,626	40			
小計	46,027	31,603				69	23,485	19,667	84	7,194	2,635	37			
合計	60,974	38,698				63	28,524	23,943	84	8,918	3,413	38			
計画区計	122,520	85,409				70	70,900	57,964	82	12,819	4,469	35			
県計	295,238	182,397	62	133,673	112,104	84	36,154	12,861	36						

注: 成熟度は、全体面積に占める標準伐期齢以上の割合(百分率)で表している。

第8表 私有林所有規模別面積表

森林 計画区	森林 調査区	出先 機関	市町村	1ha未満		1ha-10ha		10ha-30ha		30ha-50ha		50ha-100ha		100ha-500ha		500ha以上		合計					
				員数	面積	員数	面積	員数	面積	員数	面積	員数	面積	員数	面積	員数	面積	員数	面積	員数	面積		
吉野川 (H.23)	徳島	徳島市	徳島市	2,179	791	1,041	2,703	58	953	6	214	2	103							3,286	4,764		
				1,292	514	934	2,824	97	1,587	12	436	8	525	7	1,012					2,350	6,897		
				700	266	177	365	1	12												878	643	
				989	387	617	1,747	53	785	5	189	6	379	5	747						1,675	4,234	
				1,011	395	855	2,839	149	2,275	21	764	11	752	6	1,074	1	716				2,054	8,814	
				484	201	506	1,674	48	682	3	117	1	83								1,042	2,757	
				385	119	82	151	1	10												468	280	
				2,626	1,045	2,180	7,026	223	3,254	18	659	11	661	5	870						5,063	13,517	
						1	1															1	1
美馬 (H.22)	美馬市	美馬市	美馬市	327	134	228	599	32	478	3	129	1	51						591	1,391			
				115	36	116	361	24	359	3	100	1	50							259	906		
				10,108	3,887	6,737	20,291	686	10,394	71	2,609	41	2,605	23	3,703	1	716			17,667	44,204		
				1,661	539	1,054	2,756	115	1,659	22	697	10	636	8	1,360						2,870	7,648	
				11,769	4,427	7,791	23,047	801	12,053	93	3,305	51	3,241	31	5,063	1	716			20,537	51,852		
				3,075	1,075	1,677	4,784	88	1,292	6	217	4	302								4,850	7,671	
				4,736	1,615	2,731	7,540	203	2,952	28	914	14	938								7,720	15,319	
				5,409	1,837	4,096	11,960	363	5,164	31	1,100	25	1,548	9	1,548	2	1,957			9,935	25,113		
				3,608	1,258	2,784	8,353	200	2,915	16	645	10	654	1	324						6,619	14,148	
				9,017	3,094	6,880	20,313	563	8,079	47	1,745	35	2,202	10	1,871	2	1,957			16,554	39,261		
三好 (H.23)	三好市	三好市	三好市	12,092	4,170	8,557	25,097	651	9,372	53	1,962	39	2,504	10	1,871	2	1,957		21,404	46,932			
				7,964	2,935	7,127	20,915	691	9,945	65	2,215	28	1,716	15	2,758	5	5,735			15,895	46,219		
				2,738	1,050	1,930	5,403	117	1,618	6	194	2	129	2	485					4,795	8,880		
				10,702	3,985	9,057	26,319	808	11,563	71	2,409	30	1,844	17	3,243	5	5,735			20,690	55,098		
				34,563	12,581	25,405	74,463	2,260	32,988	217	7,677	120	7,590	58	10,177	8	8,407			62,631	153,883		
				3,443	1,285	3,580	10,513	711	10,337	110	3,714	66	3,838	49	7,776	13	13,476			7,972	50,940		
				3,443	1,285	3,580	10,513	711	10,337	110	3,714	66	3,838	49	7,776	13	13,476			7,972	50,940		
				3,556	1,410	2,316	6,647	234	3,565	23	875	9	592	3	548	1	486			6,142	14,124		
				6,999	2,695	5,896	17,160	945	13,902	133	4,590	75	4,430	52	8,325	14	13,962			14,114	65,064		
				294	103	375	948	68	915	9	275	5	275	4	633	1	514			756	3,663		
海部 (H.25)	美波町	美波町	美波町	543	209	785	2,448	198	2,883	46	1,522	10	592	7	1,175	1	894		1,590	9,722			
				1,822	675	1,638	4,372	238	3,317	61	1,966	43	2,468	24	4,183	5	5,420			3,831	22,401		
				2,659	987	2,798	7,769	504	7,115	116	3,762	58	3,335	35	5,992	7	6,828			6,177	35,786		
				6,215	2,396	5,114	14,416	738	10,680	139	4,637	67	3,927	38	6,540	8	7,314			12,319	49,910		
				9,658	3,682	8,694	24,929	1,449	21,017	249	8,352	133	7,765	87	14,316	21	20,790			20,291	100,850		
				44,221	16,263	34,099	99,391	3,709	54,005	466	16,028	253	15,355	145	24,493	29	29,197			82,922	254,733		

注: 本表は市町村ごとの値となっているため、複数の市町村において所有している場合は、それぞれ別の所有者として計上されている。

第9表 私有林在・不在村別面積表

森林 計画区	森林 調査区	出先 機関	市町村	在村林家		不在村林家		計		不在村林家 所有面積率			
				員数	所有面積	員数	所有面積	員数	所有面積				
吉野川 (H.23)	徳島	徳島市	徳島市	2,961	4,274	325	490	3,286	4,764	10			
			鳴門市	1,919	4,598	431	2,300	2,350	6,897	33			
			小松島市	803	582	75	61	878	643	10			
			勝浦町	1,155	2,695	520	1,539	1,675	4,234	36			
			上勝町	1,261	5,108	793	3,706	2,054	8,814	42			
			佐那河内村	912	2,422	130	335	1,042	2,757	12			
			石井町	408	255	60	26	468	280	9			
			東部徳島 神山町	3,598	9,641	1,465	3,876	5,063	13,517	29			
			松茂町			1	1	1	1	100			
			(H.26)	北島町									
美馬 (H.22)	美馬市	美馬市	藍住町	535	1,175	56	216	591	1,391	16			
			板野町	224	810	35	96	259	906	11			
			上板町	13,776	31,519	3,891	12,685	17,667	44,204	29			
			小計	2,466	4,834	404	2,814	2,870	7,648	37			
			阿波市	16,242	36,286	4,295	15,566	20,537	51,852	30			
			合 計	3,884	6,247	966	1,424	4,850	7,671	19			
			吉野川市	6,350	10,982	1,370	4,337	7,720	15,319	28			
			小計	7,948	15,901	1,987	9,212	9,935	25,113	37			
			西部美馬 つるぎ町	4,970	10,281	1,649	3,867	6,619	14,148	27			
			小計	12,918	26,131	3,636	13,130	16,554	39,261	33			
三好 (H.23)	三好市	三好市	合 計	16,802	32,322	4,602	14,611	21,404	46,932	31			
			西部三好 三好市	11,615	28,574	4,280	17,645	15,895	46,219	38			
			東みよし町	3,422	6,043	1,373	2,837	4,795	8,880	32			
			合 計	15,037	34,601	5,653	20,497	20,690	55,098	37			
			計画区 計	48,081	103,116	14,550	50,767	62,631	153,883	33			
			那賀 (H.24)	那賀市	那賀市	那賀町	5,394	21,777	2,578	29,162	7,972	50,940	57
						合 計	5,394	21,777	2,578	29,162	7,972	50,940	57
						南部那賀 阿南市	5,486	11,608	656	2,516	6,142	14,124	18
						小計	10,880	32,934	3,234	32,130	14,114	65,064	49
						牟岐町	570	2,114	186	1,549	756	3,663	42
南部美波 美波町	1,287	6,364				303	3,358	1,590	9,722	35			
海陽町	2,832	10,271				999	12,130	3,831	22,401	54			
小計	4,689	18,710				1,488	17,076	6,177	35,786	48			
合 計	10,175	29,940				2,144	19,971	12,319	49,910	40			
計画区 計	15,569	51,661				4,722	49,189	20,291	100,850	49			
県	計画区 計	合 計	合 計	63,650	154,027	19,272	100,705	82,922	254,733	40			

注: 本表は市町村ごとの値となっているため、複数の市町村において所有している場合は、それぞれ別の所有者として計上されている。

第10表 標高階別森林面積表

単位:ha

森林計画区	森林調査区	出先機関	市町村	0m ～ 50m	50m ～ 100m	100m ～ 200m	200m ～ 400m	400m ～ 600m	600m ～ 800m	800m ～ 1000m	1000m ～ 1200m	1200m ～ 1400m	1400m ～ 1600m	1600m 以上	合計	
吉野川 (H.XX)	徳島	東部徳島	徳島市	391	1,458	1,859	964	264	85	0	0	0	0	0	5,021	
			鳴門市	645	1,692	2,352	2,300	72	0	0	0	0	0	0	0	7,061
			小松島市	102	318	234	0	0	0	0	0	0	0	0	0	653
			勝浦町	1	40	381	1,554	1,805	869	74	0	0	0	0	0	4,724
			上勝町	0	0	118	1,073	2,191	2,508	2,487	1,266	47	0	0	0	9,689
			佐那河内村	14	63	636	875	544	650	109	0	0	0	0	0	2,892
			石井町	12	175	125	0	0	0	0	0	0	0	0	0	311
			神山町	0	68	901	5,003	3,733	3,170	1,051	543	0	0	0	0	14,469
			松茂町	3	0	0	0	0	0	0	0	0	0	0	0	3
			北島町	0	0	0	0	0	0	0	0	0	0	0	0	0
			藍住町	0	0	0	0	0	0	0	0	0	0	0	0	0
			板野町	16	156	763	713	11	0	0	0	0	0	0	0	1,659
			上板町	7	44	228	478	454	0	0	0	0	0	0	0	1,211
			小計	1,191	4,015	7,597	12,961	9,074	7,281	3,721	1,809	47	0	0	0	47,694
阿波市	0	105	826	5,428	3,355	178	7	0	0	0	0	0	9,900			
合計	1,191	4,120	8,423	18,389	12,428	7,459	3,728	1,809	47	0	0	0	57,594			
美馬 (H.XX)	三好	西部三好	吉野川市	69	174	991	3,132	1,972	1,252	502	46	0	0	0	8,139	
			小計	69	279	1,818	8,560	5,327	1,430	510	46	0	0	0	18,039	
			美馬市	39	180	1,077	6,387	8,369	6,533	3,532	1,286	468	345	76	28,292	
			つるぎ町	0	16	508	3,200	2,880	3,149	2,993	1,965	235	23	0	14,969	
			小計	39	196	1,585	9,587	11,249	9,682	6,525	3,251	703	368	76	43,261	
			合計	109	370	2,576	12,719	13,221	10,934	7,027	3,297	703	368	76	51,400	
			東みよし町	0	86	595	8,187	12,674	12,896	10,592	7,376	1,608	155	48	54,218	
			小計	0	28	367	2,445	2,654	2,703	1,112	160	37	0	0	9,507	
			合計	0	115	962	10,632	15,328	15,599	11,705	7,536	1,645	155	48	63,725	
			計画区計	1,299	4,604	11,961	41,740	40,978	33,992	22,461	12,642	2,395	524	124	172,719	
那賀 (H.XX)	海部 (H.XX)	南部那賀	那賀町	0	42	1,685	9,075	14,284	14,110	10,919	6,445	3,942	996	47	61,545	
			合計	0	42	1,685	9,075	14,284	14,110	10,919	6,445	3,942	996	47	61,545	
			阿南市	713	3,197	6,068	4,331	639	0	0	0	0	0	0	14,948	
			小計	713	3,239	7,753	13,406	14,923	14,110	10,919	6,445	3,942	996	47	76,493	
			牟岐町	374	583	1,874	1,318	674	76	0	0	0	0	0	4,899	
			美波町	112	1,599	4,184	5,124	1,046	300	0	0	0	0	0	12,364	
			海陽町	651	2,006	4,712	10,185	7,107	3,332	772	0	0	0	0	28,764	
			小計	1,137	4,187	10,770	16,627	8,826	3,708	772	0	0	0	0	46,027	
			合計	1,850	7,384	16,838	20,957	9,465	3,708	772	0	0	0	0	60,975	
			計画区計	1,850	7,426	18,523	30,033	23,749	17,818	11,691	6,445	3,942	996	47	122,520	
県計	3,149	12,030	30,484	71,773	64,726	51,809	34,152	19,086	6,337	1,520	171	295,238				

注: 本表は市町村ごとの値となっているため、複数の市町村において所有している場合は、それぞれ別の所有者として計上されている。

第11表 傾斜階別森林面積表

単位:ha

森林計画区	森林調査区	出先機関	市町村	5度未満	5度～10度	10度～15度	15度～20度	20度～25度	25度～30度	30度～35度	35度～40度	40度～45度	45度以上	合計			
吉野川 (H.23)	徳島	徳島	徳島市	22	257	713	1,650	1,402	804	161	12			5,021			
			鳴門市	8	141	735	1,785	2,549	1,636	201	5				7,061		
			小松島市	9	45	141	238	188	32						653		
			勝浦町	2	37	185	636	1,391	1,601	750	114	9			4,724		
			上勝町		9	167	939	2,745	3,788	1,779	244	19			9,689		
			佐那河内村	5	85	382	721	865	622	196	15				2,892		
			石井町	1	14	58	128	89	20	1					311		
			神山町	5	129	763	2,180	3,792	2,942	703	48				14,469		
			松茂町	3												3	
			北島町														
			藍住町														
			板野町	3	36	158	421	680	318	43						1,659	
			上板町		16	84	250	457	297	103	2					1,211	
			小計	58	769	3,386	8,949	14,159	13,025	6,177	1,095	76				47,694	
阿波市	18	143	372	1,274	2,807	3,660	1,531	96	1				9,900				
合 計	75	911	3,758	10,223	16,966	16,685	7,707	1,192	77				57,594				
美馬 (H.22)	美馬	美馬	吉野川市	23	184	702	1,618	2,476	1,972	947	198	16	2	8,139			
			小計	41	327	1,074	2,892	5,283	5,631	2,478	294	17	2	18,039			
			美馬市	61	192	921	2,544	5,289	8,015	8,229	2,763	271	7		28,292		
			つるぎ町	8	78	395	1,262	3,076	4,608	3,977	1,355	199	11		14,969		
			小計	70	271	1,316	3,806	8,364	12,623	12,206	4,118	470	17		43,261		
			合 計	93	455	2,018	5,425	10,840	14,595	13,154	4,316	486	19		51,400		
			西部三好	66	277	1,508	5,292	11,477	16,407	13,331	4,985	836	38		54,218		
			三好市	25	62	349	1,193	2,451	3,085	1,927	394	22			9,507		
			東みよし町	91	339	1,857	6,485	13,928	19,492	15,258	5,379	858	38		63,725		
			合 計	259	1,706	7,632	22,132	41,735	50,771	36,119	10,887	1,421	57		172,719		
			那賀 (H.20)	那賀	那賀	那賀町	10	135	679	2,155	7,306	20,407	23,358	6,916	533	47	61,545
						合 計	10	135	679	2,155	7,306	20,407	23,358	6,916	533	47	61,545
						阿南市	67	444	1,753	3,750	4,983	3,033	793	118	7		14,947
						小計	77	579	2,432	5,904	12,289	23,440	24,151	7,034	540	47	
牟岐町	10	98				387	933	1,476	1,496	453	43	4			4,899		
美波町	11	77				452	1,893	4,696	4,283	928	17	7			12,364		
海陽町	56	283				1,022	2,356	4,777	10,667	8,564	1,017	22			28,764		
小計	77	459				1,861	5,181	10,948	16,446	9,945	1,077	33			46,027		
合 計	144	902				3,614	8,931	15,931	19,480	10,738	1,195	40			60,974		
計画区計	154	1,037				4,293	11,086	23,237	39,886	34,097	8,111	573	47		122,520		
合 計	412	2,743				11,925	33,218	64,972	90,657	70,215	18,998	1,993	104		295,238		

第12表 針葉樹齡級別面積表

單位:ha

森林計画区	森林調査区	出先機関	市町村	齡															15以上						
				1	2	3	4	5	6	7	8	9	10	11	12	13	14								
吉野川 (H.23)	徳島	徳島市	徳島市	1,503			8	30	17	62	58	36	176	219	181	186	128	402							
			鳴門市	1,325		1	3	7	10	59	32	98	117	125	146	194	210	323							
			小松島市	60				1			3	5	4	6	14	5	4	6	12						
			勝浦町	3,582	4	19	38	68	66	182	167	187	605	679	511	334	191	531							
			上勝町	7,755	1	3	22	58	173	252	303	448	889	1,408	1,155	769	485	387	1,402						
			佐那河内村	1,067		1	5	32	23	23	23	82	73	162	213	176	69	61	147						
			石井町	69			1	1	2	3	3	1	1	7	9	21	12	4	7						
			神山町	11,282		18	57	199	214	355	351	778	1,736	1,791	1,491	1,072	670	2,550							
			松茂町	3													3								
			北島町																						
			藍住町																						
			板野町	283				7	11	11	11	11	1		40	22	47	23	46	64					
			上板町	198				1	12	44	4	3	13	6	44	27	17	13	10	1					
			小計	27,127	1	11	61	189	566	599	1,004	1,158	2,072	4,301	4,254	3,364	2,392	1,716	5,439						
			東部吉野川	4,839		3	93	238	206	350	452	421	586	948	662	434	223	101	122						
合計	31,966	1	14	154	427	772	949	1,456	1,579	2,658	5,249	4,916	3,798	2,615	1,817	5,561									
美馬 (H.22)	美馬市	吉野川市	吉野川市	5,596			9	187	160	153	168	162	406	764	999	777	615	1,446							
			小計	10,435		3	102	393	510	605	589	748	1,354	1,426	1,433	1,000	716	1,268							
			美馬市	16,703		10	68	406	427	879	1,143	1,531	2,281	2,951	2,367	1,435	715	2,296							
			つるぎ町	9,729		14	33	29	199	488	716	550	1,173	1,472	1,691	1,472	794	977							
			小計	26,432		24	101	223	527	626	1,367	1,859	2,081	3,454	4,423	4,058	2,907	1,509	3,273						
			合計	32,028		24	110	273	714	786	1,520	2,027	2,243	3,860	5,187	5,057	3,684	2,124	4,419						
			三好 (H.23)	三好市	三好市	三好市	33,145	28	135	220	570	671	1,463	2,668	3,131	7,062	4,753	2,961	1,131	743	1,843				
						東みよし町	5,380	2	31	28	194	302	359	464	341	635	693	846	574	312	195	404			
						合計	38,525	30	166	248	764	973	1,822	3,132	3,472	7,697	6,459	5,599	3,535	1,443	938	2,247			
						計画区計	102,519	31	204	512	1,464	2,459	3,557	6,108	7,078	12,598	15,568	15,702	12,390	7,742	4,879	12,227			
						那賀 (H.20)	那賀町	那賀町	那賀町	46,766	64	219	563	620	1,182	1,449	3,452	3,084	6,623	7,977	7,133	4,126	2,732	1,884	5,658
									合計	46,766	64	219	563	620	1,182	1,449	3,452	3,084	6,623	7,977	7,133	4,126	2,732	1,884	5,658
									南部那賀	7,484	1	9	34	62	137	161	609	565	706	1,073	1,535	1,194	409	275	715
									小計	54,250	65	228	597	682	1,319	1,610	4,061	3,649	7,329	9,050	8,668	5,320	3,141	2,159	6,373
									牟岐町	3,062		65	80	98	83	119	288	306	356	488	495	378	138	55	113
美波町	6,917								53	55	138	203	288	666	512	826	1,307	1,389	746	270	111	353			
海陽町	21,737	12							130	271	295	299	602	1,474	1,353	2,531	4,218	4,407	2,599	1,438	578	1,530			
小計	31,716	12							248	406	531	585	1,009	2,428	2,171	3,713	6,013	6,291	3,723	1,846	744	1,996			
合計	39,200	13							257	440	593	722	1,170	3,037	2,736	4,419	7,086	7,826	4,917	2,255	1,019	2,711			
計画区計	85,966	77							476	1,003	1,213	1,904	2,619	6,489	5,820	11,042	15,063	14,959	9,043	4,987	2,903	8,369			
県計	188,486	108							680	1,515	2,677	4,363	6,176	12,597	12,898	23,640	30,631	30,661	21,434	12,729	7,782	20,596			

第13表 スギ人工林年齢級別面積表

単位:ha

森林 計画区	森林 調査区	出先 機関	市町村	年齢級																			
				計	1	2	3	4	5	6	7	8	9	10	11	12	13	14	15以上				
吉野川 (H.23)	徳島	徳島市	徳島市	560					9	4	12	18	17	119	106	80	85	21	89				
			鳴門市	37					2			8	2	3	1	10	7	4					
			小松島市	22									2	1	3	5	2	2	3	4			
			勝浦町	2,375	2	10	3	14	19	80	117	142	459	500	401	247	119	262					
			上勝町	6,788	1	2	8	26	59	137	199	358	827	1,079	745	467	369	1,197					
			佐那河内村	580				1	1	2	3	37	34	160	121	32	14	48					
			石井町	5						1				2									
			神山町	7,785		6	23	63	55	189	261	603	1,334	1,406	1,164	648	404	1,629					
			松茂町																				
			北島町																				
			藍住町																				
			板野町	3												2							
			上板町	6												1	3	1					
			小計	18,161	1	4	24	53	148	218	491	795	1,627	3,361	3,271	2,521	1,485	933	3,229				
			東部吉野川	384				1	1	38	60	56	28	78	43	52	10	2	15				
合計	18,545	1	4	24	54	149	256	551	851	1,655	3,439	3,314	2,573	1,495	935	3,244							
美馬 (H.22)	吉野川市	吉野川市	吉野川市	2,415			4	8	37	38	48	93	86	258	484	523	350	204	282				
			小計	2,799			4	9	38	76	108	149	114	336	527	575	360	206	297				
			美馬市	10,362	5	12	7	35	69	324	615	1,110	1,800	2,410	1,893	895	465	722					
			つるぎ町	7,390	14	21	6	32	52	198	450	459	1,024	1,286	1,453	1,150	590	655					
			小計	17,752	19	33	13	67	121	522	1,065	1,569	2,824	3,696	3,346	2,045	1,055	1,377					
			合計	20,167	19	37	21	104	159	570	1,158	1,655	3,082	4,180	3,869	2,395	1,259	1,659					
			西部三好	22,269	20	72	47	117	147	621	1,393	1,930	4,343	3,645	2,264	794	491	991					
			東みよし町	1,803	1	2	2	18	40	60	115	101	264	366	254	134	58	126					
			合計	24,072	21	74	49	135	187	681	1,508	2,031	5,658	4,605	4,011	2,518	928	549	1,117				
			那賀 (H.20)	那賀	計画区計	計画区計	62,784	22	97	110	210	440	1,096	2,629	4,040	8,968	11,126	11,505	8,960	4,818	2,743	6,020	
						那賀町	42,376	63	164	473	488	797	1,061	2,766	2,543	6,025	7,539	6,861	4,005	2,655	1,829	5,107	
						合計	42,376	63	164	473	488	797	1,061	2,766	2,543	6,025	7,539	6,861	4,005	2,655	1,829	5,107	
						阿南市	5,039		4	16	12	34	46	260	391	478	844	1,169	894	305	170	417	
						小計	47,415	168	489	500	831	1,107	3,026	2,934	6,503	8,383	8,030	4,899	2,960	1,999	5,524		
						牟岐町	1,965	23	23	18	13	62	165	197	197	250	334	378	254	112	47	89	
美波町	4,312	11				30	29	40	70	234	246	457	779	1,168	636	252	76	284					
海陽町	17,204	12				92	157	198	103	262	826	1,003	1,819	3,471	3,880	2,333	1,296	495	1,257				
小計	23,481	12				126	210	245	156	394	1,225	1,446	2,526	4,584	5,426	3,223	1,660	618	1,630				
合計	28,520	12				130	226	257	190	440	1,485	1,837	3,004	5,428	6,595	4,117	1,965	788	2,047				
計画区計	70,896	75				294	699	745	987	1,501	4,251	4,380	9,029	12,967	13,456	8,122	4,620	2,617	7,154				
県計	133,680	97				391	809	956	1,427	2,597	6,880	8,420	17,997	24,093	24,962	17,082	9,438	5,359	13,173				

第15表 スギ・ヒノキ人工林齢級別面積表

単位: ha

森林 計画区	森林 調査区	出先 機関	市町村	齢															計
				1	2	3	4	5	6	7	8	9	10	11	12	13	14	15以上	
吉野川 (H.23)	徳島 (H.26)		徳島市				8	30	17	62	58	34	149	153	118	102	26	116	
			鳴門市			1	3	8	10	59	29	5	9	27	12	11	1	2	
			小松島市					1			3	6	4	6	8	3	3	4	6
			勝浦町		4	19	38	66	181	166	185	166	185	595	651	495	282	146	342
			上勝町	1	3	22	59	156	249	303	448	889	1,388	1,444	759	471	377	1,289	
			佐那河内村		1		5	32	23	23	83	72	159	183	151	36	17	55	
			石井町				1	1	3	3	3	1	1	2	4		1	1	1
			神山町			18	57	197	208	351	750	1,567	1,587	1,301	767	450	1,892		
			松茂町																
			北島町																
			藍住町																
			板野町				7	11	11	11	11	1	1	7	5	3	1	1	1
			上板町		3	1	12	44	4	2	13	5	18	10	6	1	2	1	1
			小計	1	11	61	190	548	591	998	1,153	1,945	3,900	3,772	2,848	1,674	1,025	3,705	
			阿波市		3	93	239	205	341	405	340	247	334	162	164	30	14	24	
合計	1	14	154	429	753	932	1,403	1,493	2,192	4,234	3,934	3,012	1,704	1,039	3,729				
美馬 (H.22)			吉野川市			9	51	185	155	147	164	151	345	586	669	434	234	377	
			小計	3	102	290	496	552	504	398	679	748	833	464	248	401			
			美馬市		10	59	194	402	427	874	1,137	1,479	2,082	2,653	2,145	1,091	514	946	
			つるぎ町		14	33	28	120	198	488	712	537	1,115	1,382	1,557	1,243	634	745	
			小計	24	92	222	522	625	1,362	1,849	2,016	3,197	4,035	3,702	2,334	1,148	1,691		
			合計	24	101	273	707	780	1,509	2,013	2,167	3,542	4,621	4,371	2,768	1,382	2,068		
三好 (H.23)			三好市	28	135	219	570	671	1,460	2,663	3,056	6,662	5,201	4,378	2,724	942	591	1,386	
			東みよし町	2	30	28	194	302	357	462	302	465	454	562	386	211	101	225	
			合計	30	165	247	764	973	1,817	3,125	3,358	7,127	5,655	4,940	3,110	1,153	692	1,611	
那賀 (H.20)	海部 (H.20)		計画区計	86,115	31	203	502	1,466	2,433	3,529	6,037	6,864	11,486	13,431	13,495	10,493	5,625	3,113	7,408
			那賀町	46,278	65	212	559	619	1,181	1,448	3,449	3,083	6,610	7,952	7,096	4,114	2,718	1,878	5,294
			合計	46,278	65	212	559	619	1,181	1,448	3,449	3,083	6,610	7,952	7,096	4,114	2,718	1,878	5,294
			阿南市	6,762	1	9	34	62	137	161	608	554	621	1,010	1,416	1,036	356	227	531
			小計	53,040	66	221	593	681	1,318	1,609	4,057	3,637	7,231	8,962	8,512	5,150	3,074	2,105	5,825
			牟岐町	2,923		65	79	83	118	283	295	307	435	486	374	136	55	110	
			美波町	6,439		53	55	138	203	287	661	488	732	1,087	1,323	729	266	92	325
			海陽町	21,310	12	130	271	295	298	596	1,473	1,352	2,525	3,992	4,347	2,582	1,412	558	1,467
			小計	30,672	12	248	405	530	584	1,001	2,417	2,135	3,564	5,514	6,156	3,685	1,814	705	1,902
			合計	37,434	13	257	439	592	721	1,162	3,025	2,689	4,185	6,524	7,572	4,721	2,170	932	2,433
県	計画区計		合計	83,712	78	469	998	1,211	1,902	2,610	6,474	5,772	10,795	14,476	14,668	8,835	4,888	2,810	7,727
			合計	169,827	109	672	1,500	2,677	4,335	6,139	12,510	12,636	22,281	27,906	28,163	19,328	10,513	5,923	15,134

第14表 ヒノキ人工林齢級別面積表

単位:ha

森林計画区	森林調査区	先機関	市町村	級																	
				1	2	3	4	5	6	7	8	9	10	11	12	13	14	15以上			
吉野川 (H.23)	徳島	徳島市	徳島市				7	21	13	49	40	17	30	46	38	17	5	27			
			鳴門市			1	3	6	10	51	27	2	8	17	5	7	1	1	2		
			小松島市					1		3	4	3	3	3	3	1	1	1	2		
			勝浦町	2	9	35	54	47	101	49	43	136	151	94	35	27	80				
			上勝町	1	14	33	97	112	104	90	62	74	65	14	4	8	92				
			佐那河内村	1		4	31	21	20	46	38	32	23	30	4	3	7				
			石井町			1	1	2	3	1	1	1	2								
			神山町		12	34	134	153	162	87	147	233	181	137	119	46	263				
			松茂町																		
			北島町																		
美馬 (H.22)	美馬	藍住町	藍住町																		
			板野町				7	11	11	11	1	5	5	3	1	1	1				
			上板町	3	1	12	44	4	2	13	5	17	7	5	1	1	1	1			
			小計	7	37	136	400	373	506	358	318	539	500	327	189	92	476				
			阿波市	3	93	238	204	303	345	284	219	256	119	112	20	12	9				
			合 計	10	130	374	604	676	851	642	537	795	619	439	209	104	485				
			吉野川市			5	43	148	117	99	71	65	87	102	146	84	30	95			
			小計	3	98	281	352	420	444	355	284	343	221	258	104	42	104				
			美馬市	5	47	187	367	358	550	522	369	282	243	252	196	49	224				
			つるぎ町			12	22	88	146	290	262	78	91	96	104	93	44	90			
三好 (H.23)	三好	合 計	小計	5	59	209	455	504	840	784	447	339	356	289	93	314					
			合 計	5	64	252	603	621	939	855	512	460	441	502	373	123	409				
			西部三好	8	63	172	453	524	839	1,270	1,126	1,268	733	460	148	100	395				
			東みよし町	1	28	26	176	262	297	347	201	192	196	132	77	43	99				
			合 計	9	91	198	629	786	1,136	1,617	1,327	1,469	1,050	929	592	225	494				
			計画区計	23,331	9	106	392	1,255	1,993	2,433	3,407	2,824	2,518	1,989	1,533	807	370	1,388			
			那賀 (H.20)	那賀	合 計	那賀町	2	48	86	131	384	387	683	540	585	413	235	109	63	49	187
						合 計	2	48	86	131	384	387	683	540	585	413	235	109	63	49	187
						阿南市	1	5	18	50	103	114	348	164	143	166	247	142	52	57	114
						小計	3	53	104	181	487	501	1,031	704	728	579	482	251	115	106	301
牟岐町		42				56	79	70	56	118	98	57	101	108	120	24	8	21			
美波町		42				25	109	163	217	427	242	275	308	155	93	14	16	41			
海陽町		38				114	97	195	334	647	349	706	521	467	249	116	63	210			
小計		122				195	285	428	607	1,192	689	1,038	930	730	462	154	87	272			
合 計	8,915	1				127	213	335	531	721	1,540	853	1,181	1,096	977	604	206	144	386		
計画区計	12,817	3				175	299	466	915	1,108	2,223	1,393	1,766	1,212	713	269	193	573			
県 計	36,147	12	281	691	1,721	2,908	3,542	5,630	4,217	4,284	3,202	2,247	1,075	563	1,961						

吉野川地域森林計画区
針広別・人天別・樹種別森林資源表

林種	針広別	樹種名	項目																	樹種計					
			1齢級	2齢級	3齢級	4齢級	5齢級	6齢級	7齢級	8齢級	9齢級	10齢級	11齢級	12齢級	13齢級	14齢級	15齢級	16齢級	17齢級		18齢級	19齢級	20齢級	21齢級	
人工林	スギ	面積	38	114	94	289	469	1,497	3,220	4,527	10,399	12,270	11,191	7,518	3,688	2,098	1,428	1,281	1,148	715	386	280	174	62,826	
		材積	499	7,794	12,554	52,767	113,525	470,871	1,169,695	1,900,970	4,800,655	6,129,346	5,945,761	4,236,047	2,173,000	1,284,904	900,555	846,213	747,923	487,935	265,575	205,995	118,305	31,870,788	
		成長量	405	1,779	3,870	5,830	17,564	33,953	41,936	86,433	86,433	86,433	86,433	71,069	41,571	17,209	8,638	5,069	3,907	2,965	1,718	767	512	303	435,418
		面積	14	167	578	1,605	1,998	2,763	3,333	2,486	2,461	2,270	2,072	1,403	550	345	316	329	276	161	74	74	51	83	23,334
		材積	178	5,964	40,048	169,238	277,689	475,285	691,388	619,747	689,279	675,648	622,960	461,419	195,758	123,362	119,919	127,437	111,163	63,546	29,421	22,708	33,217	5,585,404	
	針葉樹	成長量	76	1,376	4,702	13,066	14,683	18,517	20,432	14,005	12,524	9,848	7,805	4,621	1,572	895	636	613	387	213	76	47	83	125,789	
		面積	0	0	1	2	23	15	57	193	193	1,149	1,728	631	94	23	52	46	23	31	9	10	17	7,604	
		材積	0	0	38	103	1,869	1,551	8,473	31,822	206,122	346,739	382,528	388,844	143,307	21,536	11,886	11,354	5,962	8,359	2,223	2,204	4,225	1,578,545	
		成長量	0	0	4	9	114	87	346	960	4,442	5,447	4,315	2,950	1,047	116	56	58	21	39	11	11	18	20,049	
		材積	0	0	0	0	0	0	0	0	0	0	0	0	0	0	0	0	0	0	0	0	0	0	
タン	面積	0	0	0	0	0	0	0	0	0	0	0	0	0	0	0	0	0	0	0	0	0	0		
	材積	0	0	0	0	0	0	0	0	0	0	0	0	0	0	0	0	0	0	0	0	0	0		
	成長量	0	0	0	0	0	0	0	0	0	0	0	0	0	0	0	0	0	0	0	0	0	0		
	面積	52	281	674	1,896	2,490	4,283	6,614	7,238	14,077	16,632	15,192	10,867	4,874	2,537	1,795	1,661	1,453	908	469	469	341	274	94,400	
	材積	677	13,758	52,640	222,110	393,083	948,677	1,870,060	2,557,808	5,706,604	7,226,934	6,982,490	5,090,806	2,513,337	1,429,845	1,032,360	985,963	865,539	560,150	297,219	231,036	155,747	39,136,863		
広葉樹	クスギ	成長量	483	3,155	6,095	16,945	20,607	38,220	54,751	57,088	103,670	105,045	83,297	48,185	19,838	9,579	5,761	4,584	3,380	1,972	854	589	404	583,462	
		面積	2	3	6	44	136	165	79	184	636	333	636	421	65	18	10	2	0	0	0	0	0	0	2,451
		材積	0	40	284	1,810	7,915	11,375	6,980	18,336	39,701	37,618	74,056	48,934	8,015	2,129	1,390	234	28	103	3	14	31	258,996	
		成長量	0	8	31	128	484	469	155	200	327	320	580	379	85	20	15	0	0	0	0	0	0	0	3,203
		面積	24	14	47	67	17	9	10	5	9	16	6	5	2	0	0	0	0	0	0	0	0	0	232
	タコウ	材積	0	151	1,276	2,355	844	724	745	648	823	1,990	832	352	158	22	0	48	0	72	0	0	0	0	11,030
		成長量	0	25	140	198	55	31	23	16	11	27	9	6	1	0	0	0	0	0	0	0	0	0	544
		面積	26	17	53	110	153	174	89	189	355	349	641	426	67	18	10	2	0	2	0	0	0	0	2,683
		材積	0	191	1,560	4,165	8,759	12,099	7,725	18,984	40,524	39,598	74,888	49,286	8,173	2,151	1,390	282	28	175	286	3	14	31	270,026
		成長量	0	33	171	327	538	500	178	216	338	347	589	385	86	20	2	0	0	1	0	0	0	0	3,747
計	針葉樹	面積	79	298	727	2,007	2,643	4,457	6,703	7,428	14,432	16,981	15,834	11,093	4,941	2,555	1,806	1,663	1,453	910	469	341	274	97,092	
		材積	677	13,949	54,200	226,275	401,842	960,776	1,977,795	2,576,792	5,747,128	7,286,932	7,057,278	5,140,092	2,621,510	1,431,986	1,033,750	986,265	865,567	560,325	297,222	231,036	155,778	39,406,889	
		成長量	483	3,188	6,266	17,272	21,146	36,720	54,929	57,284	104,008	105,392	83,886	48,570	19,924	9,599	5,776	4,586	3,380	1,973	854	569	404	587,209	
		面積	0	8	0	6	3	8	15	47	137	300	399	389	1,316	1,330	965	720	501	328	194	194	238	8,060	
		材積	0	0	12	439	257	964	1,795	7,244	22,123	57,071	84,371	88,857	311,067	312,561	275,083	229,176	171,685	120,659	76,654	47,597	57,207	1,864,622	
	天然林	マツ	成長量	0	0	2	35	15	54	82	238	529	989	1,008	761	1,787	1,553	1,265	1,001	749	518	347	222	244	11,399
			面積	0	0	0	0	0	0	0	0	0	0	0	0	0	0	0	0	0	0	0	0	0	0
			材積	0	0	0	0	0	0	0	0	0	0	0	0	0	0	0	0	0	0	0	0	0	0
			成長量	0	0	0	0	0	0	0	0	0	0	0	0	0	0	0	0	0	0	0	0	0	0
			面積	0	0	0	0	0	0	0	0	0	0	0	0	0	0	0	0	0	0	0	0	0	0
針葉樹	タン	面積	0	0	0	0	0	0	0	0	0	0	0	0	0	0	0	0	0	0	0	0	0	0	
		材積	0	0	0	0	0	0	0	0	0	0	0	0	0	0	0	0	0	0	0	0	0	0	
		成長量	0	0	0	0	0	0	0	0	0	0	0	0	0	0	0	0	0	0	0	0	0	0	
		面積	0	0	0	0	0	0	0	0	0	0	0	0	0	0	0	0	0	0	0	0	0	0	
		材積	0	0	0	0	0	0	0	0	0	0	0	0	0	0	0	0	0	0	0	0	0	0	
広葉樹	タコウ	面積	0	0	0	0	0	0	0	0	0	0	0	0	0	0	0	0	0	0	0	0	0	0	
		材積	0	0	0	0	0	0	0	0	0	0	0	0	0	0	0	0	0	0	0	0	0	0	
		成長量	0	0	0	0	0	0	0	0	0	0	0	0	0	0	0	0	0	0	0	0	0	0	
		面積	53	392	513	1,238	1,327	1,083	2,153	3,416	8,921	11,603	13,198	9,258	5,242	1,639	1,015	648	552	218	136	62	747	63,412	
		材積	0	4,897	12,272	50,160	74,239	76,340	158,821	303,209	988,518	1,328,414	1,521,056	1,052,999	608,667	195,829	128,254	79,233	70,311	28,919	18,829	7,877	107,349	6,786,193	
計	針葉樹	成長量	0	816	1,360	4,198	4,927	37,226	4,992	6,410	15,129	15,406	18,047	12,860	7,478	2,347	1,509	949	845	352	237	99	1412	102,700	
		面積	0	0	0	0	0	0	0	0	0	0	0	0	0	0	0	0	0	0	0	0	0	0	
		材積	0	0	0	0	0	0	0	0	0	0	0	0	0	0	0	0	0	0	0	0	0	0	
		成長量	0	0	0	0	0	0	0	0	0	0	0	0	0	0	0	0	0	0	0	0	0	0	
		面積	53	392	513	1,238	1,328	1,083	2,153	3,416	8,921	11,603	13,198	9,258	5,242	1,639	1,015	648	552	218	136	62	747	63,412	
	天然林	マツ	材積	0	4,897	12,272	50,160	75,993	77,861	158,833	304,213	982,477	1,333,332	1,528,776	1,064,920	611,769	196,240	128,254	79,233	70,311	28,919	18,829	7,877	107,349	6,786,193
			成長量	0	816	1,360	4,199	4,599	37,712	4,992	6,426	15,181	15,472	18,157	13,003	7,518	2,352	1,509	949	845	352	237	99	1,412	103,250
			面積	0	0	0	0	0	0	0	0	0	0	0	0	0	0	0	0	0	0	0	0	0	0
			材積	0	0	0	0	0	0	0	0	0	0	0	0	0	0	0	0	0	0	0	0	0	0
			成長量	0	0	0	0	0	0	0	0	0	0	0	0	0	0	0	0	0	0	0	0	0	0
計	針葉樹	面積	0																						

三好調査区
針広別・人天別・樹種別森林資源表

林種	針広別	樹種名	項目																	樹種計					
			1齢級	2齢級	3齢級	4齢級	5齢級	6齢級	7齢級	8齢級	9齢級	10齢級	11齢級	12齢級	13齢級	14齢級	15齢級	16齢級	17齢級		18齢級	19齢級	20齢級	21齢級	
人工林	スギ	面積	20	74	49	135	188	681	1,507	2,032	5,658	4,605	4,011	2,519	928	548	312	265	243	119	79	50	46	24,068	
		材積	243	4,731	6,266	26,097	45,985	222,499	562,129	856,361	2,120,862	2,349,877	2,655,327	2,120,862	1,429,643	538,522	334,430	194,182	181,248	156,300	77,959	54,567	37,380	29,612	11,883,320
		成長量	170	1,141	704	2,316	1,861	8,162	16,181	18,873	33,652	47,837	33,652	25,544	14,048	4,244	2,234	1,072	805	617	267	143	84	74	180,029
	ヒノキ	面積	9	92	198	629	786	1,136	1,327	1,469	930	592	225	143	132	115	129	115	129	63	25	25	9	24	10,698
		材積	129	3,514	16,472	73,267	116,688	217,286	368,695	355,825	435,724	340,692	295,810	206,232	79,803	53,163	5,1325	47,046	52,007	25,928	10,151	3,609	10,225	2,763,391	
		成長量	60	801	1,838	5,486	6,074	8,120	10,680	7,845	7,846	4,857	3,515	2,057	645	347	266	228	170	90	2	2	6	28	60,954
	マツ	面積	0	0	1	0	0	0	0	0	0	0	0	0	0	0	0	0	0	0	0	0	0	0	0
		材積	0	0	31	36	0	406	943	15,929	101,600	146,180	130,094	87,443	662	757	751	373	358	418	221	0	1,333	487,535	
		成長量	0	0	3	0	0	0	0	0	0	0	0	0	0	0	0	0	0	0	0	0	0	0	0
	タン	面積	0	0	0	0	0	0	0	0	0	0	0	0	0	0	0	0	0	0	0	0	0	0	0
		材積	0	0	0	0	0	0	0	0	0	0	0	0	0	0	0	0	0	0	0	0	0	0	0
		成長量	0	0	0	0	0	0	0	0	0	0	0	0	0	0	0	0	0	0	0	0	0	0	0
	天然林	小計	面積	30	166	248	764	973	1,821	3,131	3,471	7,693	6,448	5,563	3,519	1,159	694	447	381	374	183	105	59	75	37,305
			材積	372	8,245	22,769	99,400	162,373	440,191	931,767	1,230,398	2,849,499	2,550,767	1,726,936	619,954	388,350	246,258	228,667	208,665	103,705	64,939	40,989	40,989	41,170	15,159,153
			成長量	230	1,942	2,545	7,950	8,390	16,303	26,870	27,288	57,801	40,958	30,561	16,792	4,900	2,586	1,341	1,034	788	358	169	90	109	248,405
広葉樹		面積	2	1	6	9	23	37	39	39	160	272	208	481	13	316	1	0	0	0	0	0	0	0	1,569
		材積	0	26	273	630	1,643	3,469	4,188	16,240	31,532	24,615	57,881	37,031	1,534	127	191	0	0	0	0	0	0	0	179,180
		成長量	0	5	30	35	78	114	69	157	194	160	375	245	11	2	0	0	0	0	0	0	0	0	1,475
タコウ		面積	1	6	24	12	4	0	0	0	0	3	0	2	0	0	0	0	0	0	0	0	0	0	55
		材積	0	80	811	539	242	24	0	123	305	43	300	27	102	0	0	0	0	0	0	0	0	0	2,596
		成長量	0	12	85	44	16	1	0	3	4	0	2	0	0	0	0	0	0	0	0	0	0	0	167
小計		面積	3	7	30	21	27	37	39	161	275	208	483	316	14	1	1	1	0	0	0	0	0	0	1,624
		材積	0	106	1,084	1,169	1,885	3,493	4,188	16,363	31,837	24,658	57,981	37,068	1,636	127	191	0	0	0	0	0	0	0	181,776
		成長量	0	17	178	79	94	115	69	160	198	160	377	245	11	2	0	0	0	0	0	0	0	0	1,642
計		面積	33	173	275	785	1,000	1,856	3,171	3,632	7,968	6,656	6,046	3,835	1,173	695	449	381	374	183	105	59	75	38,929	
		材積	372	8,351	23,853	100,959	164,258	443,684	935,955	1,246,761	3,225,576	2,874,157	2,068,748	1,769,994	821,590	388,477	246,449	228,667	208,665	103,705	64,939	40,989	41,170	15,340,929	
		成長量	230	1,959	2,660	7,429	8,484	16,418	26,939	27,448	57,999	41,118	30,338	17,037	4,911	2,586	1,343	1,034	788	358	169	90	109	250,047	
針葉樹	面積	0	0	0	0	0	0	0	0	0	0	0	0	0	0	0	0	0	0	0	0	0	0	1,190	
	材積	0	0	0	0	0	0	0	0	0	0	0	0	0	0	0	0	0	0	0	0	0	0	266,336	
	成長量	0	0	0	0	0	0	0	0	0	0	0	0	0	0	0	0	0	0	0	0	0	0	1,272	
広葉樹	面積	0	0	0	0	0	0	0	0	0	0	0	0	0	0	0	0	0	0	0	0	0	0	28	
	材積	0	0	0	0	0	0	0	0	0	0	0	0	0	0	0	0	0	0	0	0	0	0	5	
	成長量	0	0	0	0	0	0	0	0	0	0	0	0	0	0	0	0	0	0	0	0	0	0	28	
小計	面積	0	0	0	0	0	0	0	0	0	0	0	0	0	0	0	0	0	0	0	0	0	0	58	
	材積	0	0	0	0	0	0	0	0	0	0	0	0	0	0	0	0	0	0	0	0	0	0	7	
	成長量	0	0	0	0	0	0	0	0	0	0	0	0	0	0	0	0	0	0	0	0	0	0	58	
天然林	小計	面積	0	0	0	0	0	0	0	0	0	0	0	0	0	0	0	0	0	0	0	0	0	1,218	
		材積	0	0	0	0	0	0	0	0	0	0	0	0	0	0	0	0	0	0	0	0	0	273,505	
		成長量	0	0	0	0	0	0	0	0	0	0	0	0	0	0	0	0	0	0	0	0	0	1,330	
広葉樹	面積	0	0	0	0	0	0	0	0	0	0	0	0	0	0	0	0	0	0	0	0	0	0	25	
	材積	0	0	0	0	0	0	0	0	0	0	0	0	0	0	0	0	0	0	0	0	0	0	3,028	
	成長量	0	0	0	0	0	0	0	0	0	0	0	0	0	0	0	0	0	0	0	0	0	0	64	
小計	面積	6	118	340	325	373	373	475	1,049	3,605	4,808	5,008	2,615	1,519	531	480	280	272	100	56	22	116	22,472		
	材積	0	1,729	9,047	13,995	21,327	31,435	46,750	111,820	424,381	602,489	636,217	344,104	199,976	70,662	64,726	37,582	35,381	15,563	8,954	3,654	15,865	2,695,447		
	成長量	0	283	969	1,389	1,369	1,633	1,542	2,493	6,651	5,702	6,160	3,388	2,023	712	667	390	375	169	97	39	171	35,972		
計	面積	6	118	340	325	376	383	475	1,052	3,605	4,813	5,010	2,615	1,519	531	480	280	272	100	56	22	116	22,496		
	材積	0	1,729	9,047	13,995	21,625	32,786	46,750	112,277	424,425	603,092	636,892	344,104	199,976	70,662	64,726	37,582	35,381	15,563	8,954	3,654	15,865	2,698,475		
	成長量	0	283	969	1,339	1,382	1,672	1,542	2,498	6,651	5,706	6,163	3,388	2,023	712	667	390	375	169	97	39	171	36,036		
総計	面積	6	118	340	325	376	384	475	1,053	3,609	4,824	5,046	2,630	1,503	530	476	276	276	100	56	22	116	23,175		
	材積	0	1,729	9,047	13,995	21,625	32,851	46,890	112,406	425,109	605,311	644,200	347,487	266,196	126,086	108,553	75,777	58,028	31,204	15,705	8,776	20,999	2,971,980		
	成長量	0	283	969	1,139	1,382	1,675	1,548	2,501	6,661	5,742	6,252	3,412	2,357	980	875	544	463	236	124	59	194	37,386		
針葉樹	面積	39	291	618	1,111	1,376	2,242	3,646	4,685	11,577	11,480	11,093	6,466	2,976	1,471	1,124	834	746	357	192	104	214	62,644		
	材積	372	10,080	32,900	114,564	185,883	476,535	982,845	1,359,167	3,650,685	3,479,468	3,252,954	2,111,481	887,766	514,533	365,002	304,444	266,893	134,909	80,644	49,765	62,169	18,312,909		
	成長量	230	2,242	3,629	8,568	9,868	15,093	28,487	29,949	64,680	46,860	37,190	20,449	7,288	3,536	2,218	1,578	1,251	594	293	149	303	287,413		

林種	面積(ha)	材積(m ³)</
----	--------	-----------------------

那賀調査区
針広別・人天別・樹種別森林資源表

林種	針広別	樹種名	項目																				樹種計				
			1齢級	2齢級	3齢級	4齢級	5齢級	6齢級	7齢級	8齢級	9齢級	10齢級	11齢級	12齢級	13齢級	14齢級	15齢級	16齢級	17齢級	18齢級	19齢級	20齢級		21齢級			
人工林	針葉樹	スギ	面積	63	164	473	488	797	1,061	2,766	2,543	6,025	7,539	6,861	4,005	2,655	1,829	1,373	1,106	881	406	122	124	42,376			
			材積	1,379	10,847	67,423	108,133	234,938	374,996	1,106,740	1,210,245	3,034,914	4,095,434	3,995,016	2,444,671	1,689,706	1,215,749	944,565	802,716	800,786	659,776	308,851	95,752	93,756	23,296,993		
		成長量	600	2,553	7,744	7,909	11,814	13,876	31,541	25,936	53,331	57,967	46,147	23,260	13,490	8,237	5,486	3,765	3,203	2,056	929	248	248	244	320,386		
		ヒノキ	面積	2	48	86	131	384	387	683	540	585	413	235	109	63	49	38	41	27	31	33	33	8	9	3,901	
			材積	30	2,025	8,527	19,397	74,366	87,851	177,804	165,105	186,388	141,364	90,035	42,131	24,485	20,547	15,890	18,652	12,167	14,399	12,922	3,739	4,435	10	13	1,122,259
	成長量		6	471	984	1,979	3,655	3,283	4,984	3,475	3,271	2,009	1,063	406	195	142	91	89	46	56	38	10	10	13	25,672		
	広葉樹	マツ	面積	0	0	0	0	0	0	0	0	0	0	0	0	0	0	0	0	0	0	0	0	0	84		
			材積	0	0	0	0	0	0	0	0	0	0	0	0	0	0	0	0	0	0	0	0	0	0	17,484	
		タン	面積	0	0	0	0	0	0	0	0	0	0	0	0	0	0	0	0	0	0	0	0	0	0	160	
			材積	0	0	0	0	0	0	0	0	0	0	0	0	0	0	0	0	0	0	0	0	0	0	0	19
成長量			0	0	0	0	0	0	0	0	0	0	0	0	0	0	0	0	0	0	0	0	0	0	0	36	
天然林	小計	面積	64	213	559	620	1,182	1,448	3,084	3,452	7,969	7,109	4,124	2,731	1,882	1,418	1,149	1,128	915	444	132	136	136	46,380			
		材積	1,409	12,872	75,961	127,534	309,388	462,854	1,284,952	1,375,350	3,223,438	4,240,415	4,088,220	2,488,813	1,716,807	1,237,256	962,013	821,932	814,472	675,112	323,021	99,942	98,763	24,440,524			
		成長量	608	3,024	8,729	9,288	15,474	17,159	36,543	29,411	56,647	60,027	47,236	23,681	13,694	8,432	5,561	3,855	3,257	2,117	972	280	289	259	346,254		
		クスギ	面積	0	1	2	10	16	1	0	0	0	0	0	0	0	0	0	0	0	0	0	0	0	0	34	
			材積	0	24	86	54	756	788	0	0	0	0	0	0	0	0	0	0	0	0	0	0	0	0	0	1,708
	成長量		4	10	4	4	28	13	0	0	0	0	0	0	0	0	0	0	0	0	0	0	0	0	0	59	
	小計	タコウ	面積	0	8	28	15	75	4	1	6	19	62	20	18	17	4	3	3	3	6	4	0	0	0	297	
			材積	0	127	852	658	5,029	365	118	707	2,487	8,422	3,013	2,687	3,122	736	542	464	1,021	723	0	113	479	31,665		
		小計	面積	1	10	30	15	85	21	2	6	20	62	20	18	17	4	3	3	3	6	4	0	1	1	753	
			材積	0	151	938	712	5,785	1,153	118	707	2,487	8,422	3,013	2,687	3,122	736	542	464	1,021	723	0	113	479	33,373		
成長量			0	28	105	63	335	28	3	15	38	110	34	23	19	3	1	1	1	3	3	6	4	0	3	331	
計	針葉樹	面積	65	223	589	635	1,268	3,454	3,090	6,642	8,031	7,129	4,141	2,748	1,887	1,421	1,152	1,134	920	444	132	138	138	46,711			
		材積	1,409	13,023	76,899	128,246	315,173	464,007	1,285,070	1,376,057	3,225,925	4,248,837	4,091,233	2,491,500	1,719,929	1,237,992	962,555	822,936	815,493	675,605	323,021	100,095	99,242	24,473,897			
		成長量	608	3,052	8,834	9,351	15,609	17,187	36,546	29,426	56,685	60,137	47,270	23,704	13,713	8,435	5,582	3,856	3,260	2,118	972	261	260	260	347,066		
		マツ	面積	0	0	0	0	0	0	0	0	0	0	0	0	0	0	0	0	0	0	0	0	0	0	56	
			材積	0	0	0	0	0	0	0	0	0	0	0	0	0	0	0	0	0	0	0	0	0	0	0	12,114
	成長量		0	0	0	0	0	0	0	0	0	0	0	0	0	0	0	0	0	0	0	0	0	0	0	91	
	小計	タン	面積	0	6	0	0	0	0	0	0	0	0	0	0	0	0	0	0	0	0	0	0	0	0	330	
			材積	0	0	0	0	0	0	0	0	0	0	0	0	0	0	0	0	0	0	0	0	0	0	0	278
		小計	面積	0	0	0	0	0	0	0	0	0	0	0	0	0	0	0	0	0	0	0	0	0	0	0	85
			材積	0	0	0	0	0	0	0	0	0	0	0	0	0	0	0	0	0	0	0	0	0	0	0	0
成長量			0	0	0	0	0	0	0	0	0	0	0	0	0	0	0	0	0	0	0	0	0	0	0	0	
計	広葉樹	面積	1	95	446	239	439	586	239	432	1,190	1,158	1,176	988	642	738	710	276	366	402	269	169	169	13,293			
		材積	0	1,105	13,486	13,014	34,226	53,589	23,874	52,472	155,277	158,730	169,804	147,847	102,588	124,191	120,874	47,916	64,231	69,321	46,556	29,090	47,083	1,900,244			
		成長量	0	260	1,526	1,192	2,116	2,217	732	1,064	2,516	1,992	1,889	1,288	675	704	357	152	223	213	172	85	163	1,613	20,986		
		小計	面積	1	95	446	240	439	587	239	432	1,190	1,158	1,176	988	642	738	710	276	366	402	269	169	169	13,294		
			材積	0	1,105	13,486	13,014	34,233	53,667	23,874	52,472	155,277	158,730	169,804	147,847	102,588	124,191	120,874	47,916	64,231	69,321	46,556	29,080	47,083	1,900,329		
	成長量		0	260	1,526	1,192	2,116	2,217	732	1,064	2,516	1,992	1,889	1,288	675	704	357	152	223	213	172	85	163	1,613	20,988		
	計	クスギ	面積	1	102	451	240	439	587	239	432	1,191	1,166	1,200	969	643	740	278	369	405	289	186	186	186	13,681		
			材積	0	1,105	13,666	13,014	34,233	53,731	23,874	52,472	155,497	160,478	175,038	148,256	102,906	124,754	124,486	48,270	65,006	70,013	50,993	33,256	54,252	1,983,200		
		小計	面積	66	324	1,040	875	1,706	2,056	3,693	3,522	7,833	8,330	5,111	3,392	2,627	2,145	1,430	225	215	189	189	99	187,5	21,413		
			材積	1,409	14,128	90,565	141,260	349,406	517,738	1,308,944	1,428,529	3,381,422	4,409,315	4,268,271	2,639,756	1,822,835	1,362,746	1,087,041	870,666	890,499	745,948	374,014	133,311	641,394	26,467,097		
成長量			608	3,312	10,384	10,543	17,925	19,410	37,278	30,490	59,205	62,154	49,211	24,995	14,390	9,139	5,953	4,008	3,486	2,333	1,161	360	2,135	368,479			

面積(ha)	材種(m3)	無立木地		伐跡(人工林)		伐跡(天然林)		計(ha)	材種(m3)	成長量(m3)
		面積(ha)	材種(m3)	面積(ha)	材種(m3)	面積(ha)	材種(m3)			
39	3,862	198	577	32	307	917	61,545	26,467,097	368,479	

海部調査区
針広別・人天別・樹種別森林資源表

林種	針広別	樹種名	項目																	樹種計								
			1齢級	2齢級	3齢級	4齢級	5齢級	6齢級	7齢級	8齢級	9齢級	10齢級	11齢級	12齢級	13齢級	14齢級	15齢級	16齢級	17齢級		18齢級	19齢級	20齢級	21齢級				
人工林	針葉樹	スギ	面積	12	130	226	258	190	440	1,486	1,836	3,004	5,427	6,596	4,117	1,965	788	488	358	242	229	78	68	28,523				
			材積	210	9,235	29,432	51,747	48,824	142,143	562,596	779,232	1,423,223	2,762,498	3,539,999	2,332,723	1,158,628	480,148	373,127	323,270	241,332	167,736	167,147	54,546	48,516	14,695,722			
		ヒノキ	面積	2	126	213	335	532	722	1,540	853	1,181	1,097	977	604	207	144	144	95	86	109	62	28	6	3	8,918		
			材積	17	5,946	16,883	44,654	86,264	143,578	346,620	219,351	343,658	322,930	309,220	205,303	75,170	53,737	35,909	33,182	42,270	24,418	11,888	2,194	1,210	2,324,502			
		針葉樹	マツ	面積	0	0	0	0	0	0	0	0	0	0	0	0	0	0	0	0	0	0	0	0	0	0		
				材積	0	0	0	0	0	0	0	0	0	0	0	0	0	0	0	0	0	0	0	0	0	0	0	
		人工林	広葉樹	タン	面積	0	0	0	0	0	0	0	0	0	0	0	0	0	0	0	0	0	0	0	0	0	0	
	材積				0	0	0	0	0	0	0	0	0	0	0	0	0	0	0	0	0	0	0	0	0	0	0	
	天然林	針葉樹	小計	面積	14	257	439	593	721	1,170	3,037	2,725	4,393	7,045	7,764	4,865	2,178	936	680	574	468	304	262	84	87	38,598		
				材積	227	15,181	46,415	96,401	135,098	286,448	911,060	1,005,675	1,808,763	3,203,684	3,890,168	2,568,501	1,235,155	534,933	409,036	356,633	284,056	192,382	180,991	56,740	53,455	17,271,032		
			広葉樹	クスギ	面積	0	0	0	0	0	0	0	0	0	0	0	0	0	0	0	0	0	0	0	0	0	0	
					材積	0	0	0	0	0	0	0	0	0	0	0	0	0	0	0	0	0	0	0	0	0	0	0
			広葉樹	タコウ	面積	0	0	0	0	0	0	0	0	0	0	0	0	0	0	0	0	0	0	0	0	0	0	0
					材積	0	0	0	0	0	0	0	0	0	0	0	0	0	0	0	0	0	0	0	0	0	0	0
天然林			小計	面積	0	16	401	203	543	50	0	0	0	295	9	1,017	792	0	121	0	0	0	0	0	0	0	0	
		材積		0	1	15	5	11	22	8	2	9	9	2	14	9	0	6	3	0	0	0	0	0	0	0		
天然林		針葉樹	小計	面積	0	1	69	18	28	33	6	2	4	6	2	3	0	0	0	0	0	0	0	0	0	0		
				材積	0	0	0	0	0	0	0	0	0	0	0	0	0	0	0	0	0	0	0	0	0	0		
			マツ	面積	0	14	258	454	598	732	1,192	3,045	2,728	4,402	7,047	7,778	4,874	2,178	937	680	574	468	304	262	84	87	38,698	
					材積	227	15,197	46,910	96,826	135,633	289,095	911,642	1,005,868	1,809,458	3,203,803	3,891,165	2,568,293	1,235,155	535,084	409,036	356,633	284,056	192,382	180,991	56,740	53,455	17,277,669	
			針葉樹	マツ	面積	0	0	0	0	0	0	0	0	0	0	0	0	0	0	0	0	0	0	0	0	0	0	
					材積	0	0	0	0	0	0	0	0	0	0	0	0	0	0	0	0	0	0	0	0	0	0	
	天然林		小計	面積	0	0	0	0	0	0	0	0	0	0	0	0	0	0	0	0	0	0	0	0	0	0		
		材積		0	0	0	0	0	0	0	0	0	0	0	0	0	0	0	0	0	0	0	0	0	0	0		
	天然林	針葉樹	小計	面積	0	0	0	0	0	0	0	0	0	0	0	0	0	0	0	0	0	0	0	0	0	0		
				材積	0	0	0	0	0	0	0	0	0	0	0	0	0	0	0	0	0	0	0	0	0	0		
			広葉樹	クスギ	面積	0	0	0	0	0	0	0	0	0	0	0	0	0	0	0	0	0	0	0	0	0	0	
					材積	0	0	0	0	0	0	0	0	0	0	0	0	0	0	0	0	0	0	0	0	0	0	0
			天然林	小計	面積	0	0	0	0	0	0	0	0	0	0	0	0	0	0	0	0	0	0	0	0	0	0	
					材積	0	0	0	0	0	0	0	0	0	0	0	0	0	0	0	0	0	0	0	0	0	0	0
天然林			小計	面積	0	3	125	627	393	418	381	394	499	2,633	4,296	4,324	2,423	1,188	641	518	203	121	60	128	210	19,596		
		材積		0	38	3,116	32,783	25,053	29,839	28,305	31,268	40,918	223,828	361,638	386,332	203,500	101,842	53,398	44,800	19,253	11,771	5,274	11,261	20,413	1,614,830			
		針葉樹		マツ	面積	0	0	0	0	0	0	0	0	0	0	0	0	0	0	0	0	0	0	0	0	0	0	
					材積	0	0	0	0	0	0	0	0	0	0	0	0	0	0	0	0	0	0	0	0	0	0	
		天然林		小計	面積	0	3	125	627	393	418	381	394	499	2,633	4,296	4,324	2,423	1,188	641	518	203	121	60	128	210	19,596	
					材積	0	38	3,116	32,783	25,053	29,839	28,305	31,268	40,918	223,828	361,638	386,332	203,500	101,842	53,398	44,800	19,253	11,771	5,274	11,261	20,413	1,614,830	
		天然林		小計	面積	0	8	424	2,564	980	663	390	286	1,233	1,169	625	1,169	625	2,499	1,200	680	560	132	98	142	265	20,196	
材積			0		8	424	2,564	980	663	390	286	1,233	1,169	625	1,169	625	2,499	1,200	680	560	132	98	142	265	20,196			
針葉樹	クスギ		面積		0	0	0	0	0	0	0	0	0	0	0	0	0	0	0	0	0	0	0	0	0	0		
			材積		0	0	0	0	0	0	0	0	0	0	0	0	0	0	0	0	0	0	0	0	0	0	0	
天然林	小計		面積		0	38	3,116	32,783	25,053	29,839	28,305	31,268	40,918	223,828	361,638	386,332	203,500	101,842	53,398	44,800	19,253	11,771	5,274	11,261	20,413	1,614,830		
			材積		0	38	3,116	32,783	25,053	29,839	28,305	31,268	40,918	223,828	361,638	386,332	203,500	101,842	53,398	44,800	19,253	11,771	5,274	11,261	20,413	1,614,830		
天然林	小計		面積		0	14	261	579	1,225	1,125	1,125	1,125	1,125	1,125	1,125	1,125	1,125	1,125	1,125	1,125	1,125	1,125	1,125	1,125	1,125	1,125		
		材積	227	15,235	50,026	129,409	160,886	317,934	939,947	1,038,761	1,855,266	3,435,678	4,266,735	2,947,344	1,456,707	657,519	472,157	411,847	315,732	206,619	195,167	71,395	86,995	19,031,658				
		針葉樹	マツ	面積	0	0	0	0	0	0	0	0	0	0	0	0	0	0	0	0	0	0	0	0	0			
				材積	0	0	0	0	0	0	0	0	0	0	0	0	0	0	0	0	0	0	0	0	0			
		天然林	小計	面積	0	112	4,714	8,413	9,598	7,369	9,997	22,471	18,455	26,150	37,903	37,169	19,984	8,064	3,088	2,004	1,057	511	453	183	276	219,339		
				材積	0	112	4,714	8,413	9,598	7,369	9,997	22,471	18,455	26,150	37,903	37,169	19,984	8,064	3,088	2,004	1,057	511	453	183	276	219,339		

林種	樹種名	面積(ha)			材積(m ³)			合計(ha)			材積(m ³)			成 長(m ³)
		面 積	材 積	材 積	面 積	材 積	材 積	面 積	材 積	材 積	面 積	材 積	材 積	
人工林	針葉樹	174,229	226	226	16	226	226	16	226	226	16	226	226	219,339
天然林	針葉樹	1,742	9	9	87	323	323	87	323	323	87	323	323	219,339
計	針葉樹	175,971	235	235	23	252	252	103	252	252	103	252	252	219,339

南部総合県民局(那賀)
針広別・人天別・樹種別森林資源表

林種	針広別	樹種名	項目																				樹種計					
			1齢級	2齢級	3齢級	4齢級	5齢級	6齢級	7齢級	8齢級	9齢級	10齢級	11齢級	12齢級	13齢級	14齢級	15齢級	16齢級	17齢級	18齢級	19齢級	20齢級		21齢級				
人工林	針葉樹	スギ	面積	63	168	489	501	831	6,503	8,382	8,030	4,899	2,960	1,999	1,501	1,205	1,198	914	429	131	429	131	146	47,415				
			材積	1,379	11,096	89,277	110,282	243,410	389,845	1,203,739	1,375,991	3,256,507	4,517,100	4,610,658	2,939,402	1,865,794	1,318,282	1,023,264	865,576	867,147	680,378	325,216	101,285	109,514	23,885,122			
		成長量	600	2,623	8,045	8,091	12,150	14,284	33,623	28,711	56,279	62,659	51,695	28,870	14,504	8,748	5,819	3,965	2,411	2,055	963	259	276	345,680				
		ヒノキ	面積	3	53	103	181	487	501	704	728	579	482	252	115	106	77	71	59	36	38	10	10	10	10	5,625		
			材積	44	2,209	9,783	24,440	89,996	109,979	255,522	206,065	188,969	164,375	89,977	42,142	41,362	30,671	29,885	24,218	16,533	15,311	4,851	4,851	4,851	4,692	1,577,897		
		針葉樹	マツ	面積	15	507	1,137	1,767	4,463	4,099	7,240	4,403	2,716	1,946	899	340	285	167	139	65	43	13	13	13	13	34,364		
				成長量	0	0	0	0	0	0	0	0	0	0	0	0	0	0	0	0	0	0	0	0	0	0		
		人工林	広葉樹	タン	面積	0	0	0	4	44	7	552	6,703	10,677	16,410	26,503	2,636	960	1,558	564	1,375	609	0	0	0	504	69,319	
					成長量	0	0	0	0	0	0	0	0	0	0	0	0	0	0	0	0	0	0	0	0	0	846	
				クヌギ	面積	0	1	1	0	0	0	0	0	0	0	0	0	0	0	0	0	0	0	0	0	0	0	81
材積	0				0	0	0	0	0	0	0	0	0	0	0	0	0	0	0	0	0	0	0	0	0	17,910		
タコウ	面積			0	0	0	0	0	0	0	0	0	0	0	0	0	0	0	0	0	0	0	0	0	0	273		
	成長量			0	0	0	0	0	0	0	0	0	0	0	0	0	0	0	0	0	0	0	0	0	0	0		
天然林	針葉樹			小計	面積	66	222	592	682	1,319	1,608	4,061	3,640	7,302	9,016	8,618	5,279	3,087	2,109	1,584	1,263	953	473	143	143	158	53,453	
					材積	1,423	13,305	79,071	134,726	333,490	499,831	1,459,813	3,497,828	4,718,189	4,797,760	3,058,077	1,910,572	1,360,584	1,065,493	896,025	892,884	697,668	341,775	106,597	114,778	27,550,248		
				広葉樹	面積	615	3,130	9,183	9,858	16,618	18,363	40,888	33,124	60,596	65,564	53,919	28,041	14,853	9,036	5,990	4,105	3,511	2,173	1,011	274	281	381,163	
					成長量	0	0	0	0	0	0	0	0	0	0	0	0	0	0	0	0	0	0	0	0	0	0	49
		小計	面積	0	24	86	54	820	1,195	442	138	0	0	0	0	0	0	0	0	0	0	0	0	0	0	2,759		
			成長量	0	4	10	4	29	20	4	1	0	0	0	0	0	0	0	0	0	0	0	0	0	0	72		
		天然林	針葉樹	小計	面積	0	9	33	15	75	4	1	6	19	62	20	18	17	4	3	3	6	4	0	1	3	303	
					材積	0	138	1,072	663	5,029	365	118	707	2,487	8,431	3,013	2,687	3,122	736	542	464	1,021	723	1	0	113	479	31,910
				マツ	面積	1	10	36	16	86	27	8	15	38	110	34	23	19	4	3	1	1	3	6	4	0	1	782
					成長量	0	162	1,158	717	5,849	1,560	560	845	2,487	8,431	3,013	2,687	3,122	736	542	464	1,021	723	1	0	113	479	34,669
クヌギ	面積			0	28	123	63	336	35	7	16	38	110	34	23	19	4	3	1	1	3	6	4	0	1	854		
	材積			66	232	628	698	1,405	1,635	4,069	3,647	7,322	9,078	8,638	5,297	3,104	2,113	1,587	1,281	957	473	143	143	161	53,806			
天然林	広葉樹			小計	面積	1,423	13,467	80,229	135,443	339,339	501,391	1,460,379	3,500,315	4,726,820	4,800,719	3,058,764	1,915,694	1,361,320	1,056,035	896,489	893,905	698,391	341,775	106,700	115,257	27,584,917		
					成長量	615	3,159	9,316	9,921	16,654	18,418	40,895	33,140	60,634	65,674	53,953	28,084	14,872	9,039	5,991	4,106	3,514	2,174	1,011	275	292	382,017	
				マツ	面積	0	0	4	0	0	0	0	0	0	0	0	0	0	0	0	0	0	0	0	0	0	0	468
					材積	0	0	180	0	0	42	0	1,370	5,013	7,067	6,059	8,949	12,461	11,780	8,213	5,956	2,312	11,095	3,035	11,601	11,601	104,736	
		クヌギ	面積	0	0	24	0	0	0	0	24	107	107	69	72	111	75	36	25	51	12	52	18	65	851			
			成長量	0	6	0	0	0	0	0	0	0	0	0	0	0	0	0	0	0	0	0	0	0	330			
		天然林	針葉樹	小計	面積	0	0	0	0	0	0	0	0	0	0	0	0	0	0	0	0	0	0	0	0	0	0	
					成長量	0	0	0	0	0	0	0	0	0	0	0	0	0	0	0	0	0	0	0	0	0	0	
				クヌギ	面積	0	0	0	0	0	0	0	0	0	0	0	0	0	0	0	0	0	0	0	0	0	0	0
					成長量	0	0	0	0	0	0	0	0	0	0	0	0	0	0	0	0	0	0	0	0	0	0	0
タコウ	面積			0	0	0	0	0	0	0	0	0	0	0	0	0	0	0	0	0	0	0	0	0	0	0		
	成長量			0	0	0	0	0	0	0	0	0	0	0	0	0	0	0	0	0	0	0	0	0	0	0		
天然林	針葉樹			小計	面積	1	95	450	346	450	1,368	2,010	2,820	2,505	1,542	932	797	313	390	404	275	390	404	275	169	2,763	19,082	
					材積	0	1,106	13,566	18,925	34,942	56,135	26,060	63,494	169,612	229,716	308,659	277,397	175,872	139,710	127,573	50,846	66,015	69,695	47,008	29,107	473,231	2,378,669	
				クヌギ	面積	0	260	1,537	1,654	2,144	2,274	798	1,144	2,551	2,144	1,631	866	743	376	162	162	230	213	174	85	1,617	22,875	
					成長量	1	95	450	346	450	620	268	565	1,368	2,010	2,820	2,505	1,542	932	797	313	390	404	275	169	2,763	19,083	
		タコウ	面積	0	1,106	13,566	18,925	34,949	56,213	26,000	63,494	169,612	229,716	308,659	277,397	175,872	139,710	127,573	50,846	66,015	69,695	47,008	29,107	473,231	2,378,754			
			成長量	0	260	1,537	1,654	2,144	2,276	758	1,144	2,551	2,144	1,631	866	743	376	162	162	230	213	174	85	1,617	22,877			
		天然林	針葉樹	小計	面積	1	102	455	346	450	1,396	2,044	2,870	2,545	1,596	992	832	337	433	327	433	415	327	198	3,092	19,881		
					材積	0	1,106	13,746	18,925	34,949	56,277	26,000	64,864	174,712	236,809	319,962	288,346	188,333	151,490	136,416	56,905	75,963	71,868	58,854	35,776	554,886	2,584,247	
				クヌギ	面積	0	260	1,561	1,654	2,144	2,280	798	1,168	2,659	2,251	1,703	977	818	415	187	282	225	229	229	116	1,944	24,082	
					成長量	67	334	1,083	1,043	1,856	2,255	4,337	4,221	8,718	11,122	11,508	7,842	4,700	3,095	2,419	1,618	1,701	1,372	800	341	3,293	73,687	
タコウ	面積			1,423	14,573	93,975	154,968	374,288	557,688	1,486,433	1,648,078	3,675,027	4,983,429	5,120,735	3,345,110	2,102,027	1,512,810	1,192,451	953,394	969,868	770,259	400,629	142,476	670,143	30,149,164			
	成長量			615	3,419	10,877	11,578	19,088	20,688	41,653	34,308	63,293	67,925	56,384	29,167	15,849	9,857	6,406	4,293	3,796	2,999	1,240	381	2,236	406,079			

林種	針広別	樹種名	面積(ha)			材積(m ³)			材種(m ³)			成長量(m ³)		
			面積	材積	成長量	面積	材積	成長量	面積	材積	成長量	面積	材積	成長量
人工林	針葉樹	小計	164,455	589	34	341	964	30,149,164	76,493	2,378,669	406,079			
天然林	針葉樹	小計	1,645	198	34	341	964	30,149,164	76,493	2,378,669	406,079			

西部総合県民局(美馬)
針広別・人天別・樹種別森林資源表

林種	針広別	樹種名	項目																	樹種計						
			1齢級	2齢級	3齢級	4齢級	5齢級	6齢級	7齢級	8齢級	9齢級	10齢級	11齢級	12齢級	13齢級	14齢級	15齢級	16齢級	17齢級		18齢級	19齢級	20齢級	21齢級		
人工林	針葉樹	スギ	面積	0	19	33	67	121	522	1,065	1,569	2,825	3,695	3,345	2,046	1,055	530	303	154	193	91	48	58	17,752		
			材積	0	1,173	4,948	14,568	33,923	184,972	418,241	732,088	1,390,654	1,926,444	1,864,725	1,186,579	643,119	329,369	191,446	125,223	97,739	60,141	31,590	36,535	9,266,116		
		成長量	0	303	559	189	759	1,253	3,312	9,666	23,280	20,206	23,280	18,450	9,547	1,873	908	505	369	173	83	102	110,718			
		ヒノキ	面積	0	5	59	209	455	504	784	447	373	339	357	289	93	77	74	73	50	18	14	9	5,070		
			材積	0	166	3,976	19,496	58,223	82,223	158,833	172,401	115,710	105,024	96,961	108,649	91,277	34,163	27,372	27,063	19,378	6,643	5,188	3,752	1,647,117		
	広葉樹	マツ	面積	0	38	494	1,939	3,189	4,933	4,074	2,149	1,954	1,197	1,105	780	228	158	125	109	64	19	13	11	24,987		
			成長量	0	0	0	0	0	0	0	0	0	0	0	0	0	0	0	0	0	0	0	0	1,712		
		タン	面積	0	0	12	0	0	113	0	1,792	10,034	51,033	75,037	77,611	129,542	23,219	3,778	3,107	2,465	1,123	1,978	1,047	3,067	384,958	
			成長量	0	0	2	0	0	6	0	43	197	740	691	505	612	114	19	13	4	10	4	14	2,987		
		材積	0	0	0	0	0	0	0	0	0	0	6	35	2	0	0	0	0	0	0	0	0	0	44	
成長量	0	0	0	0	0	0	0	0	0	0	1,309	7,868	633	78	0	0	0	0	0	0	0	0	9,969			
天然林	小計	クスギ	面積	0	24	92	223	522	626	1,383	2,068	3,446	4,410	4,045	2,888	1,248	623	391	277	209	118	67	81	24,577		
			材積	0	1,339	8,936	22,135	72,794	116,259	343,805	592,512	857,832	1,538,020	2,066,310	2,052,618	1,407,476	700,501	360,366	221,925	154,751	118,240	68,762	37,825	43,354	10,825,760	
		成長量	0	341	1,055	1,728	3,948	4,457	10,245	13,785	15,207	22,828	25,243	20,065	10,939	4,662	2,050	1,046	627	437	202	100	127	138,792		
		タコウ	面積	0	0	1	0	17	49	35	6	67	76	62	70	62	23	8	9	2	0	0	0	0	430	
			材積	0	0	20	111	834	3,772	2,757	655	396	7,955	8,703	8,395	7,286	2,700	1,054	1,144	331	40	300	0	26	46,139	
	成長量	0	0	3	0	59	192	100	17	8	97	102	79	30	0	0	0	0	0	0	0	0	0	809		
	小計	面積	0	0	1	14	12	8	3	6	3	1	4	2	0	0	0	0	0	0	0	0	0	54		
		材積	0	0	16	456	822	560	437	542	535	191	476	315	0	0	0	0	0	0	0	0	0	4,350		
	計	針葉樹	マツ	面積	0	0	36	467	1,656	4,332	3,194	1,197	831	8,146	9,179	8,710	7,286	2,730	1,054	1,144	331	40	30	0	26	50,489
				材積	0	0	4	0	4	0	4	0	4	0	13	12	19	281	206	277	234	275	134	126	165	1,761
成長量			0	0	290	6	456	48	28	3	20	0	55	27	25	16	21	307	220	303	249	118	134	174	2,046	
タン			面積	0	0	0	0	0	0	0	0	0	0	0	0	0	0	0	0	0	0	0	0	0	93	
			成長量	0	0	0	0	0	0	0	0	0	0	0	0	0	0	0	0	0	0	0	0	0	75	
広葉樹		クスギ	面積	0	0	0	0	0	0	0	0	0	0	0	0	0	0	0	0	0	0	0	0	0	0	
			成長量	0	0	0	0	0	0	0	0	0	0	0	0	0	0	0	0	0	0	0	0	0	0	
		タコウ	面積	0	48	221	79	334	156	197	101	432	2,462	2,890	3,367	2,302	1,223	376	239	113	133	61	45	543	15,322	
			材積	0	824	5,375	2,671	18,389	10,831	17,608	11,215	54,191	322,255	379,403	427,647	287,154	163,610	50,097	32,973	15,535	20,216	8,050	6,783	81,139	1,910,966	
		成長量	0	151	607	228	1,304	591	641	287	892	4,092	4,937	5,549	3,806	2,171	655	430	205	269	104	92	1,099	28,111		
小計	クスギ	面積	0	48	48	79	334	156	197	101	432	2,462	2,890	3,367	2,302	1,223	376	239	113	133	61	45	543	15,322		
		材積	0	824	5,375	2,671	18,389	10,831	17,608	11,215	54,191	322,255	379,403	427,647	287,154	163,610	50,097	32,973	15,535	20,216	8,050	6,783	81,139	1,910,966		
	成長量	0	151	607	229	1,304	592	641	287	892	4,092	4,937	5,549	3,806	2,171	655	430	205	269	104	92	1,099	28,111			
	タコウ	面積	0	48	231	79	338	157	200	101	445	2,471	2,904	3,379	2,321	1,486	581	516	346	415	195	179	784	17,177		
		材積	0	824	5,665	2,677	18,845	10,900	18,186	11,215	56,766	324,165	382,615	428,575	291,550	125,171	97,954	96,803	66,994	83,905	37,044	37,495	137,953	2,332,302		
成長量	0	151	642	229	1,322	595	661	287	947	4,122	4,863	5,585	3,827	2,480	875	733	454	590	222	238	1,386	30,299				
総計	針葉樹	面積	0	72	324	316	890	839	1,602	1,972	2,520	5,894	7,393	7,496	5,271	2,757	1,212	915	627	624	313	246	865	42,238		
		材積	0	2,163	14,637	25,279	93,295	131,491	198,104	2,488,104	1,706,312	928,424	459,374	319,872	222,076	202,185	105,836	75,320	181,333	13,208,551						
	成長量	0	492	1,701	1,994	5,394	5,272	11,020	14,104	16,171	26,749	30,309	25,736	14,845	7,172	2,934	1,792	1,084	1,027	424	338	1,513	170,071			
	小計	面積	0	0	0	0	0	0	0	0	0	0	0	0	0	0	0	0	0	0	0	0	0	0		
		材積	0	0	0	0	0	0	0	0	0	0	0	0	0	0	0	0	0	0	0	0	0	0		
成長量	0	0	0	0	0	0	0	0	0	0	0	0	0	0	0	0	0	0	0	0	0	0	0			

竹林		無立木地		総合計	
面積(ha)	材種(m ³)	面積(ha)	材種(m ³)	面積(ha)	材種(m ³)
700	69,978	42	259	43,261	13,208,551
64	69	147	259	43,261	13,208,551
64	69	147	259	43,261	13,208,551

西部総合県民局(三好)
針広別・人天別・樹種別森林資源表

林種	針広別	樹種名	項目																	樹種計						
			1齢級	2齢級	3齢級	4齢級	5齢級	6齢級	7齢級	8齢級	9齢級	10齢級	11齢級	12齢級	13齢級	14齢級	15齢級	16齢級	17齢級		18齢級	19齢級	20齢級	21齢級		
人工林	スギ	面積	20	74	49	135	188	681	1,507	2,032	5,658	4,605	4,011	2,519	928	548	312	265	243	119	79	50	46	24,068		
		材積	243	4,731	6,266	26,097	45,985	222,499	562,129	856,361	2,655,327	2,349,877	2,120,862	1,429,643	538,522	334,430	194,182	181,248	156,300	77,959	54,567	37,380	29,612	11,883,320		
		成長量	170	1,141	704	2,316	1,861	16,181	18,873	47,837	33,652	25,544	14,048	4,244	2,234	1,072	805	617	267	143	84	74	180,029			
	ヒノキ	面積	9	92	198	629	786	1,136	1,327	1,469	930	592	225	143	132	115	129	170	25	25	63	25	9	24	10,698	
		材積	129	3,514	16,472	73,267	116,688	217,286	368,695	355,825	435,724	340,692	285,810	206,232	79,803	53,163	5,1325	47,046	52,007	25,928	10,151	3,609	10,225	2,763,391		
		成長量	60	801	1,838	5,486	6,074	8,120	10,680	7,845	7,846	4,857	3,515	2,057	645	347	266	228	170	90	2	2	6	28	60,954	
	マツ	面積	0	0	1	0	0	0	0	0	0	0	0	0	0	0	0	0	0	0	0	0	0	0	0	
		材積	0	0	31	36	0	406	943	15,929	101,600	146,180	130,094	87,443	662	757	751	373	358	418	221	0	1,333	487,535		
		成長量	0	0	3	0	0	0	0	0	0	0	0	0	0	0	0	0	0	0	0	0	0	0	0	
	タン	面積	0	0	0	0	0	0	0	0	0	0	0	0	0	0	0	0	0	0	0	0	0	0	0	
		材積	0	0	0	0	0	0	0	0	0	0	0	0	0	0	0	0	0	0	0	0	0	0	0	
		成長量	0	0	0	0	0	0	0	0	0	0	0	0	0	0	0	0	0	0	0	0	0	0	0	
	人工林	小計	面積	30	166	248	764	973	1,821	3,131	3,471	7,693	6,448	5,563	3,519	1,159	694	447	381	374	183	105	59	75	37,305	
			材積	372	8,245	22,769	99,400	162,373	440,191	931,767	1,230,398	3,193,739	2,849,499	2,550,767	1,726,936	619,954	388,350	246,258	228,667	208,665	103,705	64,939	40,989	41,170	15,159,153	
			成長量	230	1,942	2,545	7,950	8,390	16,303	26,870	27,288	57,801	40,958	30,561	16,792	4,900	2,586	1,341	1,034	788	358	169	90	109	248,405	
広葉樹		面積	2	1	6	9	23	37	39	39	160	272	208	481	13	316	1	0	0	0	0	0	0	0	1,569	
		材積	0	26	273	630	1,643	3,469	4,188	16,240	31,532	24,615	57,881	37,031	1,534	127	191	0	0	0	0	0	0	0	179,180	
		成長量	0	5	30	35	78	114	69	157	194	160	375	245	11	2	0	0	0	0	0	0	0	0	1,475	
タクウ		面積	1	6	24	12	4	0	0	0	0	3	0	0	0	0	0	0	0	0	0	0	0	0	55	
		材積	0	80	811	539	242	24	0	0	123	305	43	300	27	102	0	0	0	0	0	0	0	0	0	2,596
		成長量	0	12	85	44	16	1	0	0	3	4	0	2	0	0	0	0	0	0	0	0	0	0	0	167
小計		面積	3	7	30	21	27	37	39	39	161	275	208	483	316	14	1	1	0	0	0	0	0	0	1,624	
		材積	0	106	1,084	1,169	1,885	3,493	4,188	16,363	31,837	24,658	57,981	37,068	1,636	127	191	0	0	0	0	0	0	0	0	181,776
		成長量	0	17	178	79	94	115	69	160	198	160	377	245	11	2	0	0	0	0	0	0	0	0	0	1,642
天然林		計	面積	33	173	275	785	1,000	1,856	3,171	3,632	7,968	6,656	6,046	3,835	1,173	695	449	381	374	183	105	59	75	38,929	
			材積	372	8,951	23,853	100,959	164,258	443,684	935,985	1,246,761	3,225,576	2,874,157	2,608,748	1,769,994	621,590	388,477	246,449	228,667	208,665	103,705	64,939	40,989	41,170	15,340,929	
			成長量	230	1,959	2,660	7,429	8,484	16,418	26,939	27,448	57,999	41,118	30,938	17,037	4,911	2,586	1,343	1,034	788	358	169	90	109	250,047	
	マツ	面積	0	0	0	0	0	0	0	0	0	0	0	0	0	0	0	0	0	0	0	0	0	0	1,190	
		材積	0	0	0	0	0	0	0	0	0	0	0	0	0	0	0	0	0	0	0	0	0	0	266,336	
		成長量	0	0	0	0	0	0	0	0	0	0	0	0	0	0	0	0	0	0	0	0	0	0	1,272	
	タン	面積	0	0	0	0	0	0	0	0	0	0	0	0	0	0	0	0	0	0	0	0	0	0	28	
		材積	0	0	0	0	0	0	0	0	0	0	0	0	0	0	0	0	0	0	0	0	0	0	5	
		成長量	0	0	0	0	0	0	0	0	0	0	0	0	0	0	0	0	0	0	0	0	0	0	7,169	
	小計	面積	0	0	0	0	0	0	0	0	0	0	0	0	0	0	0	0	0	0	0	0	0	0	58	
		材積	0	0	0	0	0	0	0	0	0	0	0	0	0	0	0	0	0	0	0	0	0	0	1,190	
		成長量	0	0	0	0	0	0	0	0	0	0	0	0	0	0	0	0	0	0	0	0	0	0	2,596	
	広葉樹	面積	6	118	340	325	373	373	475	1,049	3,605	4,808	5,008	2,615	1,519	531	480	280	272	100	56	22	116	22,472		
		材積	0	1,729	9,047	13,995	21,327	31,435	46,750	111,820	424,381	602,489	636,217	344,104	199,976	70,662	64,726	37,582	35,381	15,563	8,954	3,654	15,865	2,695,447		
		成長量	0	283	969	1,389	1,369	1,633	1,542	2,493	6,651	5,702	6,160	3,388	2,023	712	667	390	375	169	97	39	171	35,972		
小計	面積	6	118	340	325	376	383	475	1,052	3,605	4,813	5,010	2,615	1,519	531	480	280	272	100	56	22	116	22,496			
	材積	0	1,729	9,047	13,995	21,625	32,786	46,750	112,277	424,425	603,092	636,492	344,104	199,976	70,662	64,726	37,582	35,381	15,563	8,954	3,654	15,865	2,698,475			
	成長量	0	283	969	1,339	1,382	1,672	1,542	2,498	6,651	5,706	6,163	3,388	2,023	712	667	390	375	169	97	39	171	36,036			
計	面積	6	118	340	325	376	384	475	1,053	3,609	4,824	5,046	2,630	1,803	776	675	453	374	174	88	45	138	23,715			
	材積	0	1,729	9,047	13,995	21,625	32,851	46,890	112,406	425,109	605,311	644,200	347,487	268,196	126,086	108,553	75,777	58,028	31,204	15,705	8,776	20,999	2,971,980			
	成長量	0	283	969	1,139	1,382	1,675	1,548	2,501	6,661	5,742	6,252	3,412	2,357	980	875	544	463	236	124	59	194	37,386			
総計	面積	39	291	618	1,111	1,376	2,242	3,646	4,685	11,577	11,480	11,093	6,466	2,976	1,471	1,124	834	746	357	192	104	214	62,644			
	材積	372	10,080	32,900	114,564	185,833	476,535	982,845	1,359,167	3,650,685	3,479,468	3,252,954	2,111,481	887,766	514,563	355,002	304,444	266,893	134,909	80,644	49,765	62,169	18,312,909			
	成長量	230	2,242	3,629	8,568	9,868	15,093	28,487	29,949	64,680	46,860	37,190	20,449	7,288	3,536	2,218	1,578	1,251	594	293	149	303	287,413			

林種	面積(ha)	材積(m ³)	無立木地			伐跡(人工林)			伐跡(天然林)			計(ha)	材積(m ³)	成長量(m ³)
			面積(ha)	材積(m ³)	材積(m ³)	面積(ha)	材積(m ³)	材積(m ³)	面積(ha)	材積(m ³)	材積(m ³)			
針葉樹	488	48,839	361	123	14	94	232	18,312,909	287,413					

勝浦町
針広別・人天別・樹種別森林資源表

林種	針広別	樹種名	項目																				樹種計				
			1齢級	2齢級	3齢級	4齢級	5齢級	6齢級	7齢級	8齢級	9齢級	10齢級	11齢級	12齢級	13齢級	14齢級	15齢級	16齢級	17齢級	18齢級	19齢級	20齢級		21齢級			
人工林	針葉樹	スギ	面積	0	0	2	10	3	14	117	80	117	142	459	500	401	247	119	94	51	20	26	5	12	2,374		
			材積	0	0	200	1,852	452	3,251	6,014	28,450	45,444	61,772	205,809	245,055	202,790	142,994	66,704	57,504	28,652	34,423	12,714	15,579	3,032	8,072	1,171,213	
		成長量	0	0	33	164	36	162	227	821	1,030	1,172	2,952	2,063	1,147	481	324	140	324	43	43	44	9	22	14,056		
		ヒノキ	面積	0	0	2	9	35	54	47	49	101	47	43	136	151	94	35	27	22	17	4	6	1	16	863	
			材積	0	0	42	821	2,867	6,081	7,535	14,579	8,298	8,369	31,462	37,092	22,273	9,900	8,296	6,316	4,351	5,160	1,132	2,237	390	6,028	183,029	
	広葉樹	マツ	面積	0	0	0	0	0	0	0	0	0	0	0	7	20	42	0	2	2	112	0	0	0	0	85	
			材積	0	0	0	0	0	0	0	0	0	0	10	1,018	3,675	2,206	8,694	59	330	112	436	113	0	0	16,653	
		成長量	0	0	0	0	0	0	0	0	0	0	0	0	20	56	78	0	2	1	3	1	0	0	0		
		タン	面積	0	0	0	0	0	0	0	0	0	0	0	4	5	0	0	0	0	0	0	0	0	0	9	
			材積	0	0	0	0	0	0	0	0	0	0	0	546	777	78	0	0	0	0	0	0	0	0	0	1,401
天然林	針葉樹	小計	面積	0	4	19	38	68	66	182	166	185	605	676	507	323	147	118	69	70	24	32	6	27	3,331		
			材積	0	242	2,273	3,319	9,332	13,549	43,029	53,742	70,151	238,835	287,199	227,347	161,578	75,119	64,150	33,115	40,019	13,959	17,816	3,422	14,100	1,372,296		
		成長量	0	42	235	285	492	519	1,292	1,239	1,275	3,625	3,476	2,327	1,303	537	363	165	156	47	51	10	38	17,477			
		クスギ	面積	0	0	0	0	0	0	0	0	0	0	0	0	0	0	0	0	0	0	0	0	0	0	20	
			材積	0	0	0	0	0	0	0	0	0	0	0	0	0	0	0	0	0	0	0	0	0	0	0	981
	広葉樹	タコウ	面積	0	0	0	0	0	0	0	0	0	0	0	0	0	0	0	0	0	0	0	0	0	0	40	
			材積	0	0	0	0	0	0	0	0	0	0	0	0	0	0	0	0	0	0	0	0	0	0	0	
		成長量	0	0	0	0	0	0	0	0	0	0	0	0	0	0	0	0	0	0	0	0	0	0	0	0	
	小計	面積	0	0	0	0	0	0	0	0	0	0	0	0	0	0	0	0	0	0	0	0	0	0	0	20	
		材積	0	0	0	0	0	0	0	0	0	0	0	0	0	0	0	0	0	0	0	0	0	0	0	0	
計	針葉樹	マツ	面積	0	0	0	0	0	0	0	0	2	2	0	3	4	11	44	42	41	23	17	22	10	9	229	
			材積	0	0	0	0	0	0	0	0	0	282	325	26	569	895	2,061	9,429	8,975	5,130	4,271	5,269	2,996	2,080	51,949	
		成長量	0	0	0	0	0	0	0	0	0	0	8	8	0	7	10	16	32	38	19	23	18	11	258		
		タン	面積	0	0	0	0	0	0	0	0	0	0	0	0	0	0	0	0	0	0	0	0	0	0	0	21
			材積	0	0	0	0	0	0	0	0	0	0	0	0	0	0	0	0	0	0	0	0	0	0	0	6
	小計	面積	0	0	0	0	0	0	0	0	0	0	0	0	0	0	0	0	0	0	0	0	0	0	0	6,442	
		材積	0	0	0	0	0	0	0	0	0	0	0	0	0	0	0	0	0	0	0	0	0	0	0	9	
		成長量	0	0	0	0	0	0	0	0	0	0	0	0	0	0	0	0	0	0	0	0	0	0	0	31	
	広葉樹	クスギ	面積	0	0	0	0	0	0	0	0	0	1	2	0	3	4	11	44	42	41	24	20	28	15	15	251
			材積	0	0	0	0	0	0	0	0	0	282	325	26	608	985	2,061	9,429	8,975	5,130	4,271	5,269	4,511	4,068	56,391	
成長量		0	0	0	0	0	0	0	0	0	0	0	0	0	0	0	0	0	0	0	0	0	0	0	0	289	
タコウ		面積	0	0	0	0	0	0	0	0	0	0	0	0	0	0	0	0	0	0	0	0	0	0	0	1	
		材積	0	0	0	0	0	0	0	0	0	0	0	0	0	0	0	0	0	0	0	0	0	0	0	0	
計	小計	面積	0	0	0	0	0	0	0	0	0	0	0	0	0	0	0	0	0	0	0	0	0	0	0	119	
		材積	0	0	0	0	0	0	0	0	0	0	0	0	0	0	0	0	0	0	0	0	0	0	0	0	
	面積	面積	0	0	1	11	46	3	31	104	239	239	239	104	239	239	222	76	18	17	6	6	9	6	1,054		
		材積	0	0	30	365	2,817	224	377	501	2,541	8,794	19,068	20,084	17,983	6,840	1,577	1,826	633	704	985	920	774	87,083			
	成長量	0	0	4	34	157	34	157	5	24	109	277	290	259	96	23	25	9	8	15	14	11	14	1,379			
面積	面積	0	0	0	1	11	46	3	31	104	240	239	104	243	239	222	76	18	17	6	6	9	6	1,055			
	材積	0	0	30	365	2,817	224	377	501	2,541	8,853	19,115	20,084	17,986	6,840	1,577	1,826	633	704	985	920	774	87,202				
成長量	0	0	4	34	157	34	157	5	24	110	277	290	259	96	23	25	9	8	15	14	11	14	1,380				
計	面積	面積	0	0	0	1	11	46	3	33	104	243	243	104	243	233	120	60	58	30	25	37	23	21	1,305		
		材積	0	0	30	365	2,817	224	377	783	2,866	8,879	19,723	21,079	20,057	16,269	10,552	11,377	6,272	5,708	7,942	5,431	4,842	145,593			
	成長量	0	0	4	20	4	34	157	9	10	13	32	110	284	300	275	145	55	63	31	30	46	40	31	1,669		
	面積	面積	0	4	20	4	20	4	20	121	74	196	175	218	710	750	556	267	177	127	101	50	69	30	48	4,656	
		材積	0	242	2,303	3,705	12,434	13,914	43,925	54,540	73,044	247,714	306,922	248,426	181,635	91,388	74,702	44,492	46,291	19,667	25,758	8,853	18,942	1,518,897			
成長量	0	42	239	321	664	532	1,321	1,252	1,307	3,735	3,760	2,827	1,578	682	418	228	187	77	97	97	50	69	19,186				

竹林		無立木地		総合計	
面積(ha)	材積(m3)	面積(ha)	材積(m3)	面積(ha)	材積(m3)
12	1,166	1	49	56	1,518,897
0	0	0	49	56	19,186

佐那河内村
針広別・人天別・樹種別森林資源表

林種	針広別	樹種名	項目																		樹種計					
			1齢級	2齢級	3齢級	4齢級	5齢級	6齢級	7齢級	8齢級	9齢級	10齢級	11齢級	12齢級	13齢級	14齢級	15齢級	16齢級	17齢級	18齢級		19齢級	20齢級	21齢級		
人工林	針葉樹	スギ	面積	0	0	0	0	1	34	127	160	121	32	14	10	14	6	11	3	3	3	3	1	578		
			材積	0	21	0	173	317	714	990	16,026	16,270	66,330	91,212	74,851	20,679	4,143	8,220	2,306	1,949	474	330,240				
			成長量	0	0	4	0	13	16	25	282	355	282	979	1,047	718	158	33	42	16	7	5	1	3,820		
	針葉樹	ヒノキ	面積	0	1	0	4	31	21	46	38	32	30	4	3	4	1	0	1	0	0	0	0	260		
			材積	0	76	14	516	6,060	4,570	12,777	12,567	10,866	9,261	14,011	1,609	1,483	529	1,616	271	94	301	85	140	82,038		
			成長量	0	0	14	2	37	288	164	290	220	159	103	12	10	2	7	1	0	1	0	0	1,593		
	針葉樹	マツ	面積	0	0	0	0	0	0	0	0	0	0	0	0	0	0	0	0	0	0	0	0	12		
			材積	0	0	0	0	0	0	0	0	352	0	412	1,042	0	97	0	1,068	0	627	0	111	0	3,709	
			成長量	0	0	0	0	0	0	0	0	8	0	5	9	0	1	0	5	0	3	0	1	0	32	
	針葉樹	タン	面積	0	0	0	0	0	0	0	0	0	0	0	0	0	0	0	0	0	0	0	0	1		
			材積	0	0	0	0	0	0	0	0	0	0	377	0	0	0	0	0	0	0	0	0	0	377	
			成長量	0	0	0	0	0	0	0	0	0	0	3	0	0	0	0	0	0	0	0	0	0	3	
	天然林	小計	小計	面積	0	1	0	5	32	23	82	73	159	186	155	36	18	21	6	13	4	3	4	3	1	853
				材積	0	97	14	689	6,377	5,284	28,803	29,189	77,196	101,262	89,704	22,288	11,114	6,541	12,903	4,414	8,941	2,607	2,145	614	416,364	
				成長量	0	18	2	50	305	189	645	510	1,138	1,158	860	170	72	35	54	17	33	8	6	1	5,448	
広葉樹		クスギ	面積	0	0	0	0	0	2	4	5	0	0	0	0	0	0	0	0	0	0	0	0	11		
			材積	0	0	0	0	109	279	410	0	0	0	0	0	0	0	0	0	0	0	0	0	0	798	
			成長量	0	0	0	0	5	9	11	0	0	0	0	0	0	0	0	0	0	0	0	0	0	25	
広葉樹		タコウ	面積	0	0	0	0	0	0	0	0	0	0	0	0	0	0	0	0	0	0	0	0	0		
			材積	0	0	0	0	0	0	0	0	0	0	0	0	0	0	0	0	0	0	0	0	0	0	
			成長量	0	0	0	0	0	0	0	0	0	0	0	0	0	0	0	0	0	0	0	0	0	0	
小計		小計	面積	0	0	0	0	2	4	5	0	0	0	0	0	0	0	0	0	0	0	0	0	0	11	
			材積	0	0	0	0	109	279	410	0	0	0	0	0	0	0	0	0	0	0	0	0	0	798	
			成長量	0	0	0	0	5	9	11	0	0	0	0	0	0	0	0	0	0	0	0	0	0	25	
計		針葉樹	マツ	面積	0	1	0	5	35	27	82	73	159	186	155	36	18	21	6	13	4	3	4	3	1	863
				材積	0	97	14	689	6,466	5,563	28,803	29,189	77,196	101,262	89,704	22,288	11,114	6,541	12,903	4,414	8,941	2,607	2,145	614	417,162	
				成長量	0	18	2	50	310	198	645	510	1,138	1,158	860	170	72	35	54	17	33	8	6	1	5,473	
	針葉樹	タン	面積	0	0	0	0	0	0	0	0	0	0	0	0	0	0	0	0	0	0	0	0	0	0	
			材積	0	0	0	0	0	0	0	0	0	0	0	0	0	0	0	0	0	0	0	0	0	0	
			成長量	0	0	0	0	0	0	0	0	0	0	0	0	0	0	0	0	0	0	0	0	0	0	
	小計	小計	面積	0	0	0	0	0	0	0	0	0	0	0	0	0	0	0	0	0	0	0	0	0	0	
			材積	0	0	0	0	0	0	0	0	0	0	0	0	0	0	0	0	0	0	0	0	0	0	
			成長量	0	0	0	0	0	0	0	0	0	0	0	0	0	0	0	0	0	0	0	0	0	0	
	広葉樹	クスギ	面積	0	0	0	0	0	0	0	0	0	0	0	0	0	0	0	0	0	0	0	0	0	0	
			材積	0	0	0	0	0	0	0	0	0	0	0	0	0	0	0	0	0	0	0	0	0	0	
			成長量	0	0	0	0	0	0	0	0	0	0	0	0	0	0	0	0	0	0	0	0	0	0	
	広葉樹	タコウ	面積	0	0	0	0	0	0	0	0	0	0	0	0	0	0	0	0	0	0	0	0	0	0	
			材積	0	0	0	0	0	0	0	0	0	0	0	0	0	0	0	0	0	0	0	0	0	0	
			成長量	0	0	0	0	0	0	0	0	0	0	0	0	0	0	0	0	0	0	0	0	0	0	
総計	針葉樹	スギ	面積	0	0	0	0	1	37	127	160	121	32	14	10	14	6	11	3	3	3	3	1	578		
			材積	0	21	0	173	317	714	990	16,026	16,270	66,330	91,212	74,851	20,679	4,143	8,220	2,306	1,949	474	330,240				
			成長量	0	0	4	0	13	16	25	282	355	282	979	1,047	718	158	33	42	16	7	5	1	3,820		
	針葉樹	ヒノキ	面積	0	1	0	4	31	21	46	38	32	30	4	3	4	1	0	1	0	0	0	0	0	260	
			材積	0	76	14	516	6,060	4,570	12,777	12,567	10,866	9,261	14,011	1,609	1,483	529	1,616	271	94	301	85	140	82,038		
			成長量	0	0	14	2	37	288	164	290	220	159	103	12	10	2	7	1	0	1	0	0	0	1,593	
	針葉樹	マツ	面積	0	0	0	0	0	0	0	0	0	0	0	0	0	0	0	0	0	0	0	0	0	12	
			材積	0	0	0	0	0	0	0	0	352	0	412	1,042	0	97	0	1,068	0	627	0	111	0	3,709	
			成長量	0	0	0	0	0	0	0	0	8	0	5	9	0	1	0	5	0	3	0	1	0	32	
	針葉樹	タン	面積	0	0	0	0	0	0	0	0	0	0	0	0	0	0	0	0	0	0	0	0	0	1	
			材積	0	0	0	0	0	0	0	0	0	0	377	0	0	0	0	0	0	0	0	0	0	377	
			成長量	0	0	0	0	0	0	0	0	0	0	3	0	0	0	0	0	0	0	0	0	0	3	
	広葉樹	クスギ	面積	0	0	0	0	0	0	0	0	0	0	0	0	0	0	0	0	0	0	0	0	0	11	
			材積	0	0	0	0	0	0	0	0	0	0	0	0	0	0	0	0	0	0	0	0	0	798	
			成長量	0	0	0	0	0	0	0	0	0	0	0	0	0	0	0	0	0	0	0	0	0	25	
広葉樹	タコウ	面積	0	0	0	0	0	0	0	0	0	0	0	0	0	0	0	0	0	0	0	0	0	0		
		材積	0	0	0	0	0	0	0	0	0	0	0	0	0	0	0	0	0	0	0	0	0	0		
		成長量	0	0	0	0	0	0	0	0	0	0	0	0	0	0	0	0	0	0	0	0	0	0		
計	針葉樹	マツ	面積	0	1	0	5	32	23	82	73	159	186	155	36	18	21	6	13	4	3	4	3	1	863	
			材積	0	97	14	689	6,377	5,284	28,803	29,189	77,196	101,262	89,704	22,288	11,114	6,541	12,903	4,414	8,941	2,607	2,145	614	416,364		
			成長量	0	18	2	50	305	189	645	510	1,138	1,158	860	170	72	35	54	17	33	8	6	1	5,448		
	針葉樹	タン	面積	0	0	0	0	0	0	0	0	0	0	0	0	0	0	0	0	0	0	0	0	0	0	
			材積	0	0	0	0	0	0	0	0	0	0	0	0	0	0	0	0	0	0	0	0	0	0	
			成長量	0	0	0	0	0	0	0	0	0	0	0	0	0	0	0	0	0	0	0	0	0	0	
	小計	小計	面積	0	0	0	0	2	4	5	0	0	0	0	0	0	0	0	0	0	0	0	0	0	11	
			材積	0	0	0	0	109	279	410	0	0	0	0	0	0	0	0	0	0	0	0	0	0	798	
			成長量	0	0	0	0	5	9	11	0	0	0	0	0	0	0	0	0	0	0	0	0	0	25	
	針葉樹	クスギ	面積	0	0	0	0	0	0	0	0	0	0	0	0	0	0	0	0	0	0	0	0	0	0	
			材積	0	0	0	0	0	0	0	0	0	0	0	0	0	0	0	0	0	0	0	0	0	0	
			成長量	0	0	0	0	0	0	0	0	0	0	0	0	0	0	0	0	0	0	0	0	0	0	
	針葉樹	タコウ	面積	0	0	0	0	0	0	0	0	0	0	0	0	0	0	0	0	0	0	0	0	0	0	
			材積	0	0	0	0	0	0	0	0	0	0	0	0	0	0	0	0	0	0	0	0	0	0	
			成長量	0	0	0	0	0	0	0	0	0	0	0	0	0	0	0	0	0	0	0	0	0	0	
総計	針葉樹	スギ	面積	0	0	0	0	1	37	127	160	121	32	14												

神山町
針広別・人天別・樹種別森林資源表

林種	針広別	樹種名	項目																				樹種計	
			1齢級	2齢級	3齢級	4齢級	5齢級	6齢級	7齢級	8齢級	9齢級	10齢級	11齢級	12齢級	13齢級	14齢級	15齢級	16齢級	17齢級	18齢級	19齢級	20齢級		21齢級
人工林	スギ	面積	0	0	6	23	63	189	261	603	1,334	1,406	1,164	648	404	313	406	269	267	140	166	68	7,784	
		材積	0	52	794	4,886	17,434	18,291	79,659	118,613	296,434	727,816	814,225	722,496	409,072	264,545	210,013	283,157	196,267	194,645	103,816	126,675	49,545	4,638,435
	ヒノキ	面積	0	0	12	34	134	153	162	87	147	233	181	137	119	46	65	42	39	22	32	23	1,707	
		材積	0	0	1,190	4,320	23,095	28,321	37,128	24,269	43,888	73,044	57,274	51,980	47,573	18,174	16,838	26,392	19,321	17,641	9,447	14,896	10,053	524,834
	マツ	面積	0	0	0	0	0	0	0	0	0	0	0	0	0	0	0	0	0	0	0	0	688	
		材積	0	0	0	0	0	0	0	0	0	0	0	0	0	0	0	0	0	0	0	0	2	
	タン	面積	0	0	0	0	0	0	0	0	0	0	0	0	0	0	0	0	0	0	0	0	1,793	
		材積	0	0	0	0	0	0	0	0	0	0	0	0	0	0	0	0	0	0	0	0	8	
	天然林	小計	面積	0	0	18	57	197	213	382	351	765	1,697	1,442	943	469	366	478	320	323	164	201	92	10,187
			材積	0	52	1,991	9,206	40,529	47,200	116,995	143,606	343,294	829,877	908,371	812,193	503,741	287,361	229,893	311,227	217,845	217,158	113,842	142,396	60,118
広葉樹		面積	0	0	212	688	2,117	1,776	3,322	3,163	6,045	11,845	10,451	7,685	3,917	1,876	1,263	1,421	855	730	333	347	145	58,200
		材積	0	0	0	0	0	0	0	0	0	0	0	0	0	0	0	0	0	0	0	0	0	45
タコウ		面積	0	0	0	0	0	0	0	0	0	0	0	0	0	0	0	0	0	0	0	0	0	3
		材積	0	0	0	0	0	0	0	0	0	0	0	0	0	0	0	0	0	0	0	0	0	175
小計		面積	0	0	72	1	407	7	21	5	3	4	2	1	0	0	0	0	0	0	0	0	0	48
		材積	0	0	0	0	0	0	0	0	0	0	0	0	0	0	0	0	0	0	0	0	0	48
計		小計	面積	0	0	0	0	0	0	0	0	0	0	0	0	0	0	0	0	0	0	0	0	0
			材積	0	0	0	0	0	0	0	0	0	0	0	0	0	0	0	0	0	0	0	0	0
	針葉樹	面積	0	0	0	0	0	0	0	0	0	0	0	0	0	0	0	0	0	0	0	0	0	
		材積	0	0	0	0	0	0	0	0	0	0	0	0	0	0	0	0	0	0	0	0	0	
	広葉樹	面積	0	0	0	0	0	0	0	0	0	0	0	0	0	0	0	0	0	0	0	0	0	
		材積	0	0	0	0	0	0	0	0	0	0	0	0	0	0	0	0	0	0	0	0	0	
	小計	面積	0	0	0	0	0	0	0	0	0	0	0	0	0	0	0	0	0	0	0	0	0	
		材積	0	0	0	0	0	0	0	0	0	0	0	0	0	0	0	0	0	0	0	0	0	
	総計	小計	面積	0	0	0	0	0	0	0	0	0	0	0	0	0	0	0	0	0	0	0	0	0
			材積	0	0	0	0	0	0	0	0	0	0	0	0	0	0	0	0	0	0	0	0	0
針葉樹		面積	0	0	0	0	0	0	0	0	0	0	0	0	0	0	0	0	0	0	0	0	0	
		材積	0	0	0	0	0	0	0	0	0	0	0	0	0	0	0	0	0	0	0	0	0	
広葉樹		面積	0	0	0	0	0	0	0	0	0	0	0	0	0	0	0	0	0	0	0	0	0	
		材積	0	0	0	0	0	0	0	0	0	0	0	0	0	0	0	0	0	0	0	0	0	
小計		面積	0	0	0	0	0	0	0	0	0	0	0	0	0	0	0	0	0	0	0	0	0	
		材積	0	0	0	0	0	0	0	0	0	0	0	0	0	0	0	0	0	0	0	0	0	
計		面積	0	0	0	0	0	0	0	0	0	0	0	0	0	0	0	0	0	0	0	0	0	
		材積	0	0	0	0	0	0	0	0	0	0	0	0	0	0	0	0	0	0	0	0	0	
総計	面積	0	0	0	0	0	0	0	0	0	0	0	0	0	0	0	0	0	0	0	0	0		
	材積	0	0	0	0	0	0	0	0	0	0	0	0	0	0	0	0	0	0	0	0	0		

面種(ha)	竹林		無立木地		総合計	
	面積(ha)	材積(m3)	面積(ha)	材積(m3)	面積(ha)	材積(m3)
108	10,772	7	0	145	153	5,927,355
						64,310

三好市
針広別・人天別・樹種別森林資源表

林種	針広別	樹種名	項目																	樹種計						
			1齢級	2齢級	3齢級	4齢級	5齢級	6齢級	7齢級	8齢級	9齢級	10齢級	11齢級	12齢級	13齢級	14齢級	15齢級	16齢級	17齢級		18齢級	19齢級	20齢級	21齢級		
人工林	針葉樹	スギ	面積	20	72	147	117	147	1393	1930	5394	4343	3645	2684	794	481	265	239	212	107	75	47	46	22267		
			材積	235	4586	22967	203209	35519	203209	522927	817794	17794	2534219	221393	1922438	1285626	455791	299457	165875	165875	136926	69921	51850	34988	29255	10986995
		成長量	168	1107	1639	1808	7464	15052	31819	31819	31819	45703	1819	1922438	1285626	455791	299457	165875	165875	136926	69921	51850	34988	29255	10986995	
		ヒノキ	面積	6	63	172	453	524	839	1270	1126	1268	858	733	460	148	100	95	93	97	56	22	22	8	22	8419
			材積	116	2560	14463	53608	80182	164624	296276	307538	383013	285085	238560	161956	52354	37640	38208	38885	39447	24005	9027	3500	9425	3500	2240502
	広葉樹	マツ	面積	0	0	0	0	0	0	0	0	0	0	0	0	0	0	0	0	0	0	0	0	0	0	
			材積	0	0	0	0	0	0	0	0	0	0	0	0	0	0	0	0	0	0	0	0	0	0	
		タシロ	面積	0	0	0	0	0	0	0	0	0	0	0	0	0	0	0	0	0	0	0	0	0	0	0
			材積	0	0	0	0	0	0	0	0	0	0	0	0	0	0	0	0	0	0	0	0	0	0	0
		天然林	小計	面積	28	135	220	570	671	1462	2667	3130	7058	5757	4720	2950	946	593	363	333	310	166	98	55	73	32306
材積	351			7146	20952	76592	115801	368062	819837	1137333	2989329	2618029	2233909	1497879	509403	337732	204607	205030	176633	94344	61098	38518	40013	13552228		
成長量	224			1682	2292	5644	5663	13608	23611	25144	54065	37564	26818	14663	4048	2235	1112	922	668	324	160	84	105	220956		
クスギ	面積			2	11	6	9	20	30	37	114	241	180	440	258	9	1	1	1	0	0	0	0	0	0	1348
	材積			0	26	273	630	1419	2788	3938	11581	28156	21581	53211	30386	1106	106	191	0	0	0	0	0	0	0	155392
タコウ	成長量		0	5	30	35	68	92	66	110	172	140	349	188	8	0	2	0	0	0	0	0	0	0	1275	
	面積		0	3	24	11	4	0	0	0	0	3	0	0	0	0	0	0	0	0	0	0	0	0	48	
	材積		0	42	799	526	228	24	0	0	9	280	43	277	0	102	0	0	0	0	0	0	0	0	0	2330
	成長量		0	6	84	43	15	1	0	0	4	0	0	2	0	0	0	0	0	0	0	0	0	0	0	155
	面積		2	4	30	21	23	30	37	114	243	180	442	258	10	1	1	1	0	0	0	0	0	0	0	1396
計	成長量	0	68	1072	1156	1647	2812	3938	11580	28438	21624	53488	30386	1208	106	191	0	0	0	0	0	0	0	0	15772	
	面積	0	11	114	76	83	93	66	110	176	140	351	188	8	0	2	0	0	0	0	0	0	0	0	1430	
	材積	30	139	250	591	694	1492	2704	3244	7301	5937	5161	3208	956	594	365	333	310	166	98	55	73	33702			
	成長量	351	7214	21854	77748	117448	370874	823775	1148923	3017765	2699853	2287397	1526285	510611	337838	204798	205030	176633	94344	61098	38518	40013	13709950			
	成長量	224	1693	2406	5722	6046	13701	23671	25254	54241	37724	27169	14861	4056	2235	1114	922	668	324	160	84	105	222386			
針葉樹	マツ	面積	0	0	0	0	0	0	0	0	0	0	0	0	0	0	0	0	0	0	0	0	0	0		
		材積	0	0	0	0	0	0	0	0	0	0	0	0	0	0	0	0	0	0	0	0	0	0		
		成長量	0	0	0	0	0	0	0	0	0	0	0	0	0	0	0	0	0	0	0	0	0	0	0	
		面積	0	0	0	0	0	0	0	0	0	0	0	0	0	0	0	0	0	0	0	0	0	0	0	
		材積	0	0	0	0	0	0	0	0	0	0	0	0	0	0	0	0	0	0	0	0	0	0	0	
	タシロ	面積	0	0	0	0	0	0	0	0	0	0	0	0	0	0	0	0	0	0	0	0	0	0	0	
		材積	0	0	0	0	0	0	0	0	0	0	0	0	0	0	0	0	0	0	0	0	0	0	0	
		成長量	0	0	0	0	0	0	0	0	0	0	0	0	0	0	0	0	0	0	0	0	0	0	0	
		面積	0	0	0	0	0	0	0	0	0	0	0	0	0	0	0	0	0	0	0	0	0	0	0	
		材積	0	0	0	0	0	0	0	0	0	0	0	0	0	0	0	0	0	0	0	0	0	0	0	
小計	面積	0	0	0	0	0	0	0	0	0	0	0	0	0	0	0	0	0	0	0	0	0	0	0		
	材積	0	0	0	0	0	0	0	0	0	0	0	0	0	0	0	0	0	0	0	0	0	0	0		
	成長量	0	0	0	0	0	0	0	0	0	0	0	0	0	0	0	0	0	0	0	0	0	0	0		
	面積	0	0	0	0	0	0	0	0	0	0	0	0	0	0	0	0	0	0	0	0	0	0	0		
	材積	0	0	0	0	0	0	0	0	0	0	0	0	0	0	0	0	0	0	0	0	0	0	0		
広葉樹	クスギ	面積	0	0	0	0	0	0	0	0	0	0	0	0	0	0	0	0	0	0	0	0	0	0		
		材積	0	0	0	0	0	0	0	0	0	0	0	0	0	0	0	0	0	0	0	0	0	0		
	タコウ	面積	6	108	322	255	314	343	397	823	2978	4050	4049	2057	1252	462	445	268	268	90	55	22	113	18679		
		材積	0	1607	8652	11152	18111	29221	40397	90451	359021	515244	521884	274039	168329	62394	60635	36162	34989	13917	8804	3654	15468	2274131		
		成長量	0	263	925	908	1160	1519	1394	2067	5713	4929	5195	2758	1736	642	631	376	371	152	95	39	167	30920		
小計	面積	6	108	322	255	317	354	397	826	2978	4055	4051	2057	1252	462	445	268	268	90	55	22	113	18703			
	材積	0	1607	8652	11152	18390	30572	40397	90891	359065	515847	522159	274039	168329	62394	60635	36162	34989	13917	8804	3654	15468	2277123			
	成長量	0	263	925	908	1172	1558	1334	2072	5713	4933	5138	2758	1736	642	631	376	371	152	95	39	167	30983			
	面積	6	108	322	255	317	354	398	827	2982	4064	4063	2069	1437	612	592	378	343	132	85	41	134	19540			
	材積	0	1607	8652	11152	18390	30637	40537	91020	359685	517662	529445	276487	172114	96729	93784	60810	51508	22664	15242	8038	20237	2466400			
計	成長量	0	263	925	908	1172	1561	1340	2075	5721	4961	5217	2775	1956	789	791	484	434	189	121	56	189	31927			
	面積	36	248	572	846	1011	1846	3102	4071	10283	10001	9216	5277	2393	1206	956	711	653	298	183	96	206	53242			
	材積	351	8821	30306	88900	135838	401511	864312	1239943	3377450	415315	2816442	1804752	722725	434567	298582	265840	228141	117708	76340	46556	60250	16176350			
	成長量	224	1956	3331	6830	7218	15262	25017	27329	59962	42685	32368	17636	6012	3024	1905	1406	1102	513	281	140	284	254313			
	面積	0	0	0	0	0	0	0	0	0	0	0	0	0	0	0	0	0	0	0	0	0	0	0		

針葉樹		広葉樹		計	
面積(ha)	材積(m ³)	面積(ha)	材積(m ³)	面積(ha)	材積(m ³)
409	40897	360	119	81	208
無立木地		伐跡(天然林)		伐跡(人工林)	
面積(ha)		材積(m ³)		面積(ha)	
8		119		81	
無立木地		伐跡(天然林)		伐跡(人工林)	
面積(ha)		材積(m ³)		面積(ha)	
8		119		81	
無立木地		伐跡(天然林)		伐跡(人工林)	
面積(ha)		材積(m ³)		面積(ha)	
8					

東みよし町
針広別・人天別・樹種別森林資源表

林種	針広別	樹種名	項目																				樹種計					
			1齢級	2齢級	3齢級	4齢級	5齢級	6齢級	7齢級	8齢級	9齢級	10齢級	11齢級	12齢級	13齢級	14齢級	15齢級	16齢級	17齢級	18齢級	19齢級	20齢級		21齢級				
人工林	針葉樹	スギ	面積	1	2	2	60	101	264	262	366	254	134	58	47	26	31	12	5	4	1	1,801						
			材積	8	145	178	3,130	10,266	19,290	38,202	38,627	121,108	128,484	144,017	82,741	34,973	28,307	15,347	19,374	7,438	2,717	2,392	357	896,325				
			成長量	2	34	21	222	508	698	1,129	858	2,374	1,408	631	243	159	73	78	24	7	6	1	12,443					
		ヒノキ	面積	1	28	26	176	262	297	347	201	192	196	132	77	43	36	21	32	5	3	0	2	2,279				
			材積	13	954	2,009	19,659	36,306	52,662	72,419	48,287	52,711	55,607	44,276	27,449	15,523	13,117	8,161	12,560	1,923	1,124	79	800	522,889				
			成長量	4	226	232	1,482	1,919	1,988	2,118	1,093	971	805	428	219	107	69	39	42	10	2	0	3	12,442				
	広葉樹	マツ	面積	0	0	0	0	0	0	0	0	0	0	0	0	0	0	0	0	0	0	0	913					
			材積	0	0	0	0	0	0	0	0	0	0	0	0	0	0	0	0	0	0	0	0	186,047				
			成長量	0	0	0	0	0	0	0	0	0	0	0	0	0	0	0	0	0	0	0	0	2,539				
		タン	面積	0	0	0	0	0	0	0	0	0	0	0	0	0	0	0	0	0	0	0	0	6				
			材積	0	0	0	0	0	0	0	0	0	0	0	0	0	0	0	0	0	0	0	0	0	1,664			
			成長量	0	0	0	0	0	0	0	0	0	0	0	0	0	0	0	0	0	0	0	0	0	25			
天然林	針葉樹	小計	面積	2	31	28	194	302	359	464	341	635	691	843	570	213	101	84	48	64	17	7	4	2	4,999			
			材積	21	1,099	2,187	22,808	46,572	72,129	111,930	93,065	204,410	231,470	316,858	228,057	110,551	50,618	41,651	23,637	32,032	9,361	3,841	2,471	1,157	1,606,925			
			成長量	6	260	253	1,706	2,427	2,695	3,259	2,144	3,736	3,374	3,743	2,129	892	351	229	112	120	34	9	6	4	27,449			
		クスギ	面積	0	0	0	0	0	0	0	0	0	0	0	0	0	0	0	0	0	0	0	0	0	0	221		
			材積	0	0	0	0	0	0	0	0	0	0	0	0	0	0	0	0	0	0	0	0	0	0	0	23,788	
			成長量	0	0	0	0	0	0	0	0	0	0	0	0	0	0	0	0	0	0	0	0	0	0	0	200	
	タコウ	面積	1	3	1	0	0	0	0	0	0	0	0	0	0	0	0	0	0	0	0	0	0	0	0	7		
		材積	0	38	12	13	14	0	0	0	0	0	0	0	0	0	0	0	0	0	0	0	0	0	0	0	266	
		成長量	0	6	1	1	0	0	0	0	0	0	0	0	0	0	0	0	0	0	0	0	0	0	0	0	12	
	計	小計	面積	1	3	1	0	3	7	3	47	3	31	28	41	58	4	0	0	0	0	0	0	0	0	0	228	
			材積	0	38	12	13	238	681	250	4,773	3,401	3,034	4,493	6,672	428	21	0	0	0	0	0	0	0	0	0	0	24,054
			成長量	0	6	1	11	22	3	50	22	20	26	47	3	3	0	0	0	0	0	0	0	0	0	0	0	212
計		面積	3	34	28	194	306	366	466	388	667	719	885	627	216	101	84	48	64	17	7	4	2	5,227				
		材積	21	1,137	2,199	22,821	46,810	72,810	112,190	97,838	207,811	234,504	321,351	235,729	110,979	50,639	41,651	23,637	32,032	9,361	3,841	2,471	1,157	1,630,979				
		成長量	6	266	254	1,707	2,438	2,717	3,262	2,194	3,758	3,394	3,769	2,176	855	351	229	112	120	34	9	6	4	27,661				
針葉樹	マツ	面積	0	0	0	0	0	0	0	0	0	0	0	0	0	0	0	0	0	0	0	0	0	0	382			
		材積	0	10	18	70	59	29	78	225	627	758	959	558	267	70	35	12	4	10	5	1	0	3	3,793			
		成長量	0	122	395	2,843	3,216	2,214	6,353	21,369	65,360	87,245	114,333	70,065	31,647	8,288	4,091	1,420	392	1,436	150	0	397	421,316				
	タン	面積	0	0	0	0	0	0	0	0	0	0	0	0	0	0	0	0	0	0	0	0	0	0	0	0		
		材積	0	0	0	0	0	0	0	0	0	0	0	0	0	0	0	0	0	0	0	0	0	0	0	0		
		成長量	0	0	0	0	0	0	0	0	0	0	0	0	0	0	0	0	0	0	0	0	0	0	0	0		
	小計	クスギ	面積	0	0	0	0	0	0	0	0	0	0	0	0	0	0	0	0	0	0	0	0	0	0	0		
			材積	0	0	0	0	0	0	0	0	0	0	0	0	0	0	0	0	0	0	0	0	0	0	0	0	
			成長量	0	0	0	0	0	0	0	0	0	0	0	0	0	0	0	0	0	0	0	0	0	0	0	0	
		タコウ	面積	0	10	18	70	59	29	78	225	627	758	959	558	267	70	35	12	4	10	5	1	0	3	3,793		
			材積	0	122	395	2,843	3,235	2,214	6,353	21,366	65,360	87,245	114,333	70,065	31,647	8,288	4,091	1,420	392	1,436	150	0	397	421,352			
			成長量	0	20	44	231	209	114	208	426	938	773	1,025	630	287	70	36	14	4	17	2	0	4	5,052			
計	小計	面積	0	10	18	70	59	29	78	226	627	758	959	558	267	70	35	12	4	10	5	1	0	3	3,793			
		材積	0	122	395	2,843	3,235	2,214	6,353	21,366	65,360	87,245	114,333	70,065	31,647	8,288	4,091	1,420	392	1,436	150	0	397	421,352				
		成長量	0	20	44	231	210	114	208	426	938	773	1,025	630	287	70	36	14	4	17	2	0	4	5,053				
	計	面積	0	10	18	70	59	29	78	226	627	760	963	562	366	164	83	75	31	42	3	4	5	4,175				
		材積	0	122	395	2,843	3,235	2,214	6,353	21,366	65,424	87,649	114,961	71,000	54,092	29,337	14,769	14,967	6,520	8,340	463	738	762	505,580				
		成長量	0	20	44	231	210	114	208	426	940	781	1,035	637	401	161	84	60	29	47	3	3	5	5,439				
総計	針葉樹	面積	3	44	46	264	365	395	544	614	1,294	1,479	1,848	1,189	583	265	167	123	95	59	10	8	9	9,402				
		材積	21	1,259	2,594	25,664	50,045	75,024	118,533	119,224	273,235	322,153	436,312	306,729	165,061	79,996	56,420	38,604	38,552	17,701	4,304	3,209	1,919	2,136,559				
		成長量	6	286	298	1,938	2,648	2,831	3,470	2,620	4,698	4,175	4,804	2,813	1,256	512	313	172	148	81	12	9	9	33,100				
	無立木地	面積	0	0	0	0	0	0	0	0	0	0	0	0	0	0	0	0	0	0	0	0	0	0	0			
		材積	0	0	0	0	0	0	0	0	0	0	0	0	0	0	0	0	0	0	0	0	0	0	0			
		成長量	0	0	0	0	0	0	0	0	0	0	0	0	0	0	0	0	0	0	0	0	0	0	0			
総合計	面積	79	79	79	2,942	1	4	6	14	24	24	14	14	14	14	14	14	14	14	14	14	14	14	14				
	材積	21	1,259	2,594	25,664	50,045	75,024	118,533	119,224	273,235	322,153	436,312	306,729	165,061	79,996	56,420	38,604	38,552	17,701	4,304	3,209	1,919	2,136,559					
	成長量	6	286	298	1,938	2,648	2,831	3,470	2,620	4,698	4,175	4,804	2,813	1,256	512	313	172	148	81	12	9	9	33,100					

那賀町 針広別・人天別・樹種別森林資源表

林種	針広別	樹種名	項目																				樹種計		
			1齢級	2齢級	3齢級	4齢級	5齢級	6齢級	7齢級	8齢級	9齢級	10齢級	11齢級	12齢級	13齢級	14齢級	15齢級	16齢級	17齢級	18齢級	19齢級	20齢級		21齢級	
人工林	針葉樹	スギ	面積	63	164	473	488	797	488	2,543	6,025	7,539	6,861	4,005	2,655	1,829	1,373	1,106	881	406	122	124	42,376		
			材積	1,379	10,847	67,423	108,133	234,938	374,996	1,106,740	1,210,245	3,034,914	4,095,434	3,995,016	2,444,671	1,689,706	1,215,749	944,565	802,716	800,786	659,776	308,851	95,752	93,756	23,296,993
		成長量	600	2,553	7,744	7,909	11,814	13,876	31,541	25,936	53,331	57,967	46,147	23,260	13,490	8,237	5,486	3,765	3,203	2,056	929	248	244	320,386	
		ヒノキ	面積	2	48	86	131	384	387	683	540	585	413	235	109	63	49	38	41	27	31	33	8	9	3,901
			材積	30	2,025	8,527	19,397	74,366	87,851	177,804	165,105	186,388	141,364	90,035	42,131	24,485	20,547	15,890	18,652	12,167	14,399	12,922	3,739	4,435	1,122,259
	広葉樹	マツ	面積	0	0	0	0	0	0	0	0	0	0	0	0	0	0	0	0	0	0	0	0	84	
			材積	0	0	0	0	0	0	0	0	0	0	0	0	0	0	0	0	0	0	0	0	0	
		タン	面積	0	0	0	0	0	0	0	0	0	0	0	0	0	0	0	0	0	0	0	0	0	
			材積	0	0	0	0	0	0	0	0	0	0	0	0	0	0	0	0	0	0	0	0	0	
		小計	針葉樹	面積	64	213	559	620	1,182	1,448	3,084	6,622	7,969	7,109	4,124	2,731	1,882	1,418	1,149	1,128	915	444	132	136	46,380
材積	1,409			12,872	75,961	127,534	309,388	462,854	1,284,952	1,375,350	3,223,438	4,240,415	4,088,220	2,488,813	1,716,807	1,237,256	962,013	821,932	814,472	675,112	323,021	99,942	98,763	24,440,524	
広葉樹	面積		0	0	0	0	0	0	0	0	0	0	0	0	0	0	0	0	0	0	0	0	0		
	材積		0	0	0	0	0	0	0	0	0	0	0	0	0	0	0	0	0	0	0	0	0		
天然林	針葉樹		面積	0	0	0	0	0	0	0	0	0	0	0	0	0	0	0	0	0	0	0	0	0	
		材積	0	0	0	0	0	0	0	0	0	0	0	0	0	0	0	0	0	0	0	0	0		
	クヌギ	面積	0	0	0	0	0	0	0	0	0	0	0	0	0	0	0	0	0	0	0	0	0		
		材積	0	0	0	0	0	0	0	0	0	0	0	0	0	0	0	0	0	0	0	0	0		
	小計	針葉樹	面積	0	0	0	0	0	0	0	0	0	0	0	0	0	0	0	0	0	0	0	0	0	
材積			0	0	0	0	0	0	0	0	0	0	0	0	0	0	0	0	0	0	0	0	0		
クヌギ		面積	0	0	0	0	0	0	0	0	0	0	0	0	0	0	0	0	0	0	0	0	0		
		材積	0	0	0	0	0	0	0	0	0	0	0	0	0	0	0	0	0	0	0	0	0		
総計		針葉樹	面積	64	213	559	620	1,182	1,448	3,084	6,622	7,969	7,109	4,124	2,731	1,882	1,418	1,149	1,128	915	444	132	136	46,380	
	材積		1,409	12,872	75,961	127,534	309,388	462,854	1,284,952	1,375,350	3,223,438	4,240,415	4,088,220	2,488,813	1,716,807	1,237,256	962,013	821,932	814,472	675,112	323,021	99,942	98,763	24,440,524	
	広葉樹	面積	0	0	0	0	0	0	0	0	0	0	0	0	0	0	0	0	0	0	0	0	0		
		材積	0	0	0	0	0	0	0	0	0	0	0	0	0	0	0	0	0	0	0	0	0		
	小計	針葉樹	面積	64	213	559	620	1,182	1,448	3,084	6,622	7,969	7,109	4,124	2,731	1,882	1,418	1,149	1,128	915	444	132	136	46,380	
材積			1,409	12,872	75,961	127,534	309,388	462,854	1,284,952	1,375,350	3,223,438	4,240,415	4,088,220	2,488,813	1,716,807	1,237,256	962,013	821,932	814,472	675,112	323,021	99,942	98,763	24,440,524	
広葉樹		面積	0	0	0	0	0	0	0	0	0	0	0	0	0	0	0	0	0	0	0	0	0		
		材積	0	0	0	0	0	0	0	0	0	0	0	0	0	0	0	0	0	0	0	0	0		
天然林		針葉樹	面積	0	0	0	0	0	0	0	0	0	0	0	0	0	0	0	0	0	0	0	0	0	
	材積		0	0	0	0	0	0	0	0	0	0	0	0	0	0	0	0	0	0	0	0	0		
	クヌギ	面積	0	0	0	0	0	0	0	0	0	0	0	0	0	0	0	0	0	0	0	0	0		
		材積	0	0	0	0	0	0	0	0	0	0	0	0	0	0	0	0	0	0	0	0	0		
	小計	針葉樹	面積	64	213	559	620	1,182	1,448	3,084	6,622	7,969	7,109	4,124	2,731	1,882	1,418	1,149	1,128	915	444	132	136	46,380	
材積			1,409	12,872	75,961	127,534	309,388	462,854	1,284,952	1,375,350	3,223,438	4,240,415	4,088,220	2,488,813	1,716,807	1,237,256	962,013	821,932	814,472	675,112	323,021	99,942	98,763	24,440,524	
広葉樹		面積	0	0	0	0	0	0	0	0	0	0	0	0	0	0	0	0	0	0	0	0	0		
		材積	0	0	0	0	0	0	0	0	0	0	0	0	0	0	0	0	0	0	0	0	0		
総計		針葉樹	面積	64	213	559	620	1,182	1,448	3,084	6,622	7,969	7,109	4,124	2,731	1,882	1,418	1,149	1,128	915	444	132	136	46,380	
	材積		1,409	12,872	75,961	127,534	309,388	462,854	1,284,952	1,375,350	3,223,438	4,240,415	4,088,220	2,488,813	1,716,807	1,237,256	962,013	821,932	814,472	675,112	323,021	99,942	98,763	24,440,524	
	広葉樹	面積	0	0	0	0	0	0	0	0	0	0	0	0	0	0	0	0	0	0	0	0	0		
		材積	0	0	0	0	0	0	0	0	0	0	0	0	0	0	0	0	0	0	0	0	0		
	小計	針葉樹	面積	64	213	559	620	1,182	1,448	3,084	6,622	7,969	7,109	4,124	2,731	1,882	1,418	1,149	1,128	915	444	132	136	46,380	
材積			1,409	12,872	75,961	127,534	309,388	462,854	1,284,952	1,375,350	3,223,438	4,240,415	4,088,220	2,488,813	1,716,807	1,237,256	962,013	821,932	814,472	675,112	323,021	99,942	98,763	24,440,524	
広葉樹		面積	0	0	0	0	0	0	0	0	0	0	0	0	0	0	0	0	0	0	0	0	0		
		材積	0	0	0	0	0	0	0	0	0	0	0	0	0	0	0	0	0	0	0	0	0		
天然林		針葉樹	面積	0	0	0	0	0	0	0	0	0	0	0	0	0	0	0	0	0	0	0	0	0	
	材積		0	0	0	0	0	0	0	0	0	0	0	0	0	0	0	0	0	0	0	0	0		
	クヌギ	面積	0	0	0	0	0	0	0	0	0	0	0	0	0	0	0	0	0	0	0	0	0		
		材積	0	0	0	0	0	0	0	0	0	0	0	0	0	0	0	0	0	0	0	0	0		
	小計	針葉樹	面積	64	213	559	620	1,182	1,448	3,084	6,622	7,969	7,109	4,124	2,731	1,882	1,418	1,149	1,128	915	444	132	136	46,380	
材積			1,409	12,872	75,961	127,534	309,388	462,854	1,284,952	1,375,350	3,223,438	4,240,415	4,088,220	2,488,813	1,716,807	1,237,256	962,013	821,932	814,472	675,112	323,021	99,942	98,763	24,440,524	
広葉樹		面積	0	0	0	0	0	0	0	0	0	0	0	0	0	0	0	0	0	0	0	0	0		
		材積	0	0	0	0	0	0	0	0	0	0	0	0	0	0	0	0	0	0	0	0	0		
総計		針葉樹	面積	64	213	559	620	1,182	1,448	3,084	6,622	7,969	7,109	4,124	2,731	1,882	1,418	1,149	1,128	915	444	132	136	46,380	
	材積		1,409	12,872	75,961	127,534	309,388	462,854	1,284,952	1,375,350	3,223,438	4,240,415	4,088,220	2,488,813	1,716,807	1,237,256	962,013	821,932	814,472	675,112	323,021	99,942	98,763	24,440,524	
	広葉樹	面積	0	0	0	0	0	0	0	0	0	0	0	0	0	0	0	0	0	0	0	0	0		
		材積	0	0	0	0	0	0	0	0	0	0	0	0	0	0	0	0	0	0	0	0	0		
	小計	針葉樹	面積	64	213	559	620	1,182	1,44																

阿南市
針広別・人天別・樹種別森林資源表

林種	針広別	樹種名	項目																樹種計								
			1齢級	2齢級	3齢級	4齢級	5齢級	6齢級	7齢級	8齢級	9齢級	10齢級	11齢級	12齢級	13齢級	14齢級	15齢級	16齢級		17齢級	18齢級	19齢級	20齢級	21齢級			
人工林	スギ	面積	0	4	16	12	34	46	200	391	478	844	1,169	894	305	170	103	100	128	100	33	24	9	22	5,039		
		材積	0	249	1,854	2,149	8,472	14,849	96,999	165,746	221,593	421,666	615,042	494,731	176,088	102,513	78,699	66,361	62,860	78,699	62,860	20,002	16,365	5,533	15,758	2,588,129	
		成長量	0	70	301	182	336	408	2,092	2,775	2,948	4,692	5,548	3,610	1,014	461	200	208	333	333	200	49	34	11	32	25,294	
		面積	1	5	18	50	103	114	348	164	143	166	247	142	52	57	39	30	30	57	39	5	5	3	1	1,724	
	ヒノキ	材積	14	184	1,256	5,043	15,630	22,128	77,718	40,960	40,665	47,605	74,340	47,846	17,657	20,815	14,781	11,233	12,051	14,781	11,233	1,954	2,389	1,112	257	455,638	
		成長量	7	36	153	388	808	816	2,256	928	742	707	863	483	145	143	76	50	50	76	50	7	5	3	0	8,692	
		面積	0	0	0	0	0	0	1	2	2	24	36	119	0	0	0	0	0	0	0	0	0	0	0	249	
		材積	0	0	0	0	0	0	144	313	4,885	8,008	13,973	24,492	20	0	0	0	0	0	0	0	0	0	0	51,835	
	タン	面積	0	0	0	0	0	0	0	7	10	178	255	1	0	0	0	0	0	0	0	0	0	0	0	686	
		材積	0	0	0	0	0	0	0	0	0	7,247	495	6,185	195	0	0	0	0	0	0	0	0	0	0	14,122	
		成長量	0	0	0	0	0	0	0	0	0	154	7	74	2	0	0	0	0	0	0	0	0	0	0	237	
		面積	1	9	34	62	137	161	609	556	680	1,047	1,509	1,156	356	227	166	129	135	166	129	38	29	11	23	7,073	
	天然林	小計	材積	14	433	3,110	7,192	24,102	36,977	174,861	207,019	274,390	477,774	709,540	567,264	193,765	123,328	93,480	74,093	78,412	93,480	74,093	22,556	18,754	6,645	16,015	3,109,724
			成長量	7	106	454	570	1,144	1,224	4,345	3,713	3,949	5,537	6,683	4,360	1,159	604	409	250	254	409	250	56	39	14	32	34,909
面積			0	0	0	0	0	0	6	6	2	0	0	0	0	0	0	0	0	0	0	0	0	0	0	15	
材積			0	0	0	0	0	64	407	442	138	0	0	0	0	0	0	0	0	0	0	0	0	0	0	1,051	
広葉樹		成長量	0	0	0	0	0	0	1	7	4	1	0	0	0	0	0	0	0	0	0	0	0	0	0	13	
		面積	0	1	6	0	0	0	0	0	0	0	0	0	0	0	0	0	0	0	0	0	0	0	0	7	
		材積	0	11	220	5	0	0	0	0	0	0	9	0	0	0	0	0	0	0	0	0	0	0	0	245	
		成長量	0	1	28	0	0	0	0	0	0	0	0	0	0	0	0	0	0	0	0	0	0	0	0	29	
小計		面積	0	1	6	0	1	6	6	2	0	0	0	0	0	0	0	0	0	0	0	0	0	0	0	22	
		材積	0	11	220	5	64	407	442	138	0	0	9	0	0	0	0	0	0	0	0	0	0	0	0	0	1,296
		成長量	0	1	28	0	0	0	0	0	0	0	0	0	0	0	0	0	0	0	0	0	0	0	0	42	
		面積	1	9	39	62	138	166	615	558	680	1,047	1,509	1,156	356	227	166	129	135	166	129	38	29	11	23	7,095	
計		計	材積	14	444	3,330	7,191	24,166	37,384	175,303	207,157	274,390	477,763	709,540	567,264	193,765	123,328	93,480	74,093	78,412	93,480	74,093	22,556	18,754	6,645	16,015	3,110,020
			成長量	7	107	482	570	1,145	1,231	4,349	3,714	3,949	5,537	6,683	4,360	1,159	604	409	250	254	409	250	56	39	14	32	34,951
	面積		0	0	0	0	0	0	0	0	0	0	0	0	0	0	0	0	0	0	0	0	0	0	0	14	
	材積		0	0	0	0	0	0	0	0	0	26	26	39	52	48	21	22	22	52	21	22	40	7	32	11	51
	針葉樹	成長量	0	0	0	0	0	0	0	0	0	0	0	0	0	0	0	0	0	0	0	0	0	0	0	0	
		面積	0	0	0	0	0	0	0	0	0	0	0	0	0	0	0	0	0	0	0	0	0	0	0	0	
		材積	0	0	0	0	0	0	0	0	0	0	0	0	0	0	0	0	0	0	0	0	0	0	0	0	
		成長量	0	0	0	0	0	0	0	0	0	0	0	0	0	0	0	0	0	0	0	0	0	0	0	0	
	小計	面積	0	0	0	0	0	0	0	0	0	0	0	0	0	0	0	0	0	0	0	0	0	0	0	0	
		材積	0	0	0	0	0	0	0	0	0	0	0	0	0	0	0	0	0	0	0	0	0	0	0	0	
		成長量	0	0	0	0	0	0	0	0	0	0	0	0	0	0	0	0	0	0	0	0	0	0	0	0	
		面積	0	0	0	0	0	0	0	0	0	0	0	0	0	0	0	0	0	0	0	0	0	0	0	0	
	広葉樹	成長量	0	0	0	0	0	0	0	0	0	0	0	0	0	0	0	0	0	0	0	0	0	0	0	0	
		面積	0	0	0	0	0	0	0	0	0	0	0	0	0	0	0	0	0	0	0	0	0	0	0	0	
材積		0	0	0	0	0	0	0	0	0	0	0	0	0	0	0	0	0	0	0	0	0	0	0	0		
成長量		0	0	0	0	0	0	0	0	0	0	0	0	0	0	0	0	0	0	0	0	0	0	0	0		
小計	面積	0	0	0	0	0	0	0	0	0	0	0	0	0	0	0	0	0	0	0	0	0	0	0	0		
	材積	0	0	0	0	0	0	0	0	0	0	0	0	0	0	0	0	0	0	0	0	0	0	0	0		
	成長量	0	0	0	0	0	0	0	0	0	0	0	0	0	0	0	0	0	0	0	0	0	0	0	0		
	面積	0	0	0	0	0	0	0	0	0	0	0	0	0	0	0	0	0	0	0	0	0	0	0	0		
総計	面積	0	0	4	106	11	33	29	133	178	852	1,643	1,537	900	194	87	37	37	87	37	2	6	0	13	5,789		
	材積	0	1	80	5,911	716	2,546	2,186	11,022	14,335	70,986	139,055	129,550	73,304	15,519	6,689	2,930	1,784	6,689	2,930	1,784	174	452	27	1,148	478,425	
	成長量	0	0	0	0	0	0	0	0	0	0	0	0	0	0	0	0	0	0	0	0	0	0	0	0		
	面積	0	0	0	0	0	0	0	0	0	0	0	0	0	0	0	0	0	0	0	0	0	0	0	0		
小計	面積	0	0	4	106	11	33	29	133	178	852	1,643	1,537	900	194	87	37	37	87	37	2	6	0	13	5,789		
	材積	0	1	80	5,911	716	2,546	2,186	11,022	14,335	70,986	139,055	129,550	73,304	15,519	6,689	2,930	1,784	6,689	2,930	1,784	174	452	27	1,148	478,425	
	成長量	0	0	0	0	0	0	0	0	0	0	0	0	0	0	0	0	0	0	0	0	0	0	0	0		
	面積	0	0	0	0	0	0	0	0	0	0	0	0	0	0	0	0	0	0	0	0	0	0	0	0		
計	面積	0	0	4	106	11	33	29	142	205	877	1,670	1,576	992	242	107	59	59	107	59	64	9	38	11	63	6,200	
	材積	0	1	80	5,911	716	2,546	2,186	12,392	19,215	76,331	144,924	138,090	85,427	26,736	11,930	8,635	10,957	11,930	8,635	10,957	1,855	7,861	2,520	12,734	571,047	
	成長量	0	0	0	0	0	0	0	0	0	0	0	0	0	0	0	0	0	0	0	0	0	0	0	0		
	面積	1	9	43	169	149	200	644	700	885	1,925	3,179	2,732	1,309	469	274	188	188	274	188	196	47	67	23	86	13,295	
総計	面積	14	445	3,410	13,108	24,882	39,930	177,489	219,549	293,605	554,114	85															

奉岐町
針広別・人天別・樹種別森林資源表

林種	針広別	樹種名	項目																	樹種計							
			1齢級	2齢級	3齢級	4齢級	5齢級	6齢級	7齢級	8齢級	9齢級	10齢級	11齢級	12齢級	13齢級	14齢級	15齢級	16齢級	17齢級		18齢級	19齢級	20齢級	21齢級			
人工林	針葉樹	スギ	面積	0	23	23	18	13	62	165	197	250	334	378	254	112	47	30	28	4	6	0	1	1,966			
			材積	0	1,397	2,993	4,384	3,069	19,857	61,098	82,771	115,144	165,743	199,387	144,439	18,644	17,964	13,012	2,789	3,812	47	593	952,627				
		成長量	0	577	566	229	133	522	1,286	1,383	1,927	1,829	1,795	1,012	369	60	41	8	8	0	0	1	11,529				
	広葉樹	ヒノキ	面積	0	42	56	79	70	56	118	98	57	101	108	120	24	6	4	5	4	2	4	0	0	959		
			材積	0	1,717	4,830	12,624	13,185	11,471	27,687	25,638	16,801	34,024	40,652	48,823	9,550	3,214	1,558	2,394	2,657	992	1,761	0	0	257,338		
		成長量	0	387	546	845	689	422	783	569	477	462	470	305	470	77	20	8	11	10	4	6	0	0	6,071		
	雑木	マツ	面積	0	0	0	0	0	0	0	5	4	20	15	3	0	0	0	0	0	0	0	0	0	53		
			材積	0	0	0	0	0	0	0	0	742	888	3,876	3,388	1,336	649	0	0	0	0	0	0	0	0	10,879	
		成長量	0	0	0	0	0	0	0	0	30	26	88	57	18	7	0	0	0	0	0	0	0	0	0	228	
	小計	タン	面積	0	0	0	0	0	0	0	8	0	0	0	0	0	0	0	0	0	0	0	0	0	0	72	
材積			0	0	0	0	0	0	0	0	1,802	5,561	7,752	34	79	0	0	0	0	0	0	0	0	0	0	15,228	
成長量		0	0	0	0	0	0	0	0	50	120	134	0	1	0	0	0	0	0	0	0	0	0	0	0	305	
天然林	針葉樹	小計	面積	0	65	80	98	83	119	288	306	356	487	492	376	136	55	33	34	26	6	10	0	1	3,050		
			材積	0	3,114	7,623	17,008	16,254	31,328	89,527	111,099	141,382	210,907	241,609	191,990	75,678	32,370	20,202	20,358	15,669	3,741	5,573	47	593	1,236,072		
		成長量	0	964	1,112	1,074	802	944	2,079	2,028	2,040	2,497	2,275	1,490	446	145	86	71	51	12	14	0	0	1	18,131		
	広葉樹	クスギ	面積	0	0	1	0	0	0	0	0	0	0	0	0	0	0	0	0	0	0	0	0	0	0	2	
			材積	0	0	0	0	0	0	0	0	0	0	0	0	0	0	0	0	0	0	0	0	0	0	0	93
		成長量	0	0	4	0	0	0	0	0	0	0	0	0	0	0	0	0	0	0	0	0	0	0	0	0	5
	雑木	タコウ	面積	0	0	1	0	1	0	0	0	0	0	0	0	0	0	0	0	0	0	0	0	0	0	0	2
			材積	0	0	0	0	0	0	0	0	0	0	0	0	0	0	0	0	0	0	0	0	0	0	0	0
		成長量	0	0	3	0	2	0	0	0	0	0	0	0	0	0	0	0	0	0	0	0	0	0	0	0	0
	計	小計	面積	0	0	45	0	57	63	0	0	0	0	0	0	0	0	0	0	0	0	0	0	0	0	0	165
材積			0	0	0	0	0	0	0	0	0	0	0	0	0	0	0	0	0	0	0	0	0	0	0	0	10
成長量		0	0	7	0	2	1	0	0	0	0	0	0	0	0	0	0	0	0	0	0	0	0	0	0	0	10
針葉樹	マツ	面積	0	65	81	98	84	120	288	306	356	487	492	376	136	55	33	34	26	6	10	0	1	3,054			
		材積	0	3,114	7,668	17,008	16,311	31,391	89,527	111,099	141,382	210,907	241,609	191,990	75,678	32,370	20,202	20,358	15,669	3,741	5,573	47	593	1,236,237			
	成長量	0	964	1,119	1,074	804	945	2,079	2,028	2,040	2,497	2,275	1,490	446	145	86	71	51	12	14	0	1	18,141				
広葉樹	クスギ	面積	0	0	0	0	0	0	0	0	0	0	0	0	0	0	0	0	0	0	0	0	0	0	0		
		材積	0	0	0	0	0	0	0	0	0	0	0	0	0	0	0	0	0	0	0	0	0	0	0	0	
	成長量	0	0	0	0	0	0	0	0	0	0	0	0	0	0	0	0	0	0	0	0	0	0	0	0	0	
雑木	タコウ	面積	0	0	1	0	1	0	0	0	0	0	0	0	0	0	0	0	0	0	0	0	0	0	0	0	
		材積	0	0	0	0	0	0	0	0	0	0	0	0	0	0	0	0	0	0	0	0	0	0	0	0	
	成長量	0	0	3	0	2	0	0	0	0	0	0	0	0	0	0	0	0	0	0	0	0	0	0	0	0	
小計	計	面積	0	25	137	19	74	58	132	58	132	56	198	403	296	161	193	53	1	2	2	2	2	1	1,812		
		材積	0	0	0	0	0	0	0	0	0	0	0	0	0	0	0	0	0	0	0	0	0	0	0	2,414	
	成長量	0	0	756	6,519	1,198	5,223	4,430	10,185	4,608	16,982	33,711	25,235	13,036	14,367	82	115	142	81	15	142	81	15	78	140,663		
針葉樹	マツ	面積	0	0	25	137	19	74	58	132	56	198	403	296	161	193	53	1	2	2	2	2	2	1	1,812		
		材積	0	0	0	0	0	0	0	0	0	0	0	0	0	0	0	0	0	0	0	0	0	0	0	2,414	
	成長量	0	0	756	6,519	1,198	5,223	4,430	10,185	4,608	16,982	33,711	25,235	13,036	14,367	82	115	142	81	15	142	81	15	78	140,663		
広葉樹	クスギ	面積	0	0	0	0	0	0	0	0	0	0	0	0	0	0	0	0	0	0	0	0	0	0	0		
		材積	0	0	0	0	0	0	0	0	0	0	0	0	0	0	0	0	0	0	0	0	0	0	0	0	
	成長量	0	0	0	0	0	0	0	0	0	0	0	0	0	0	0	0	0	0	0	0	0	0	0	0	0	
雑木	タコウ	面積	0	0	1	0	1	0	0	0	0	0	0	0	0	0	0	0	0	0	0	0	0	0	0	0	
		材積	0	0	0	0	0	0	0	0	0	0	0	0	0	0	0	0	0	0	0	0	0	0	0	0	
	成長量	0	0	3	0	2	0	0	0	0	0	0	0	0	0	0	0	0	0	0	0	0	0	0	0	0	
小計	計	面積	0	25	137	19	74	58	132	58	132	56	198	406	298	163	193	54	1	2	2	2	2	3	1,822		
		材積	0	0	0	0	0	0	0	0	0	0	0	0	0	0	0	0	0	0	0	0	0	0	0	2,414	
	成長量	0	0	756	6,519	1,198	5,223	4,430	10,185	4,608	17,131	34,302	25,863	13,482	14,367	4,059	107	280	393	81	15	78	143,077				
計	針葉樹	面積	0	65	106	235	103	194	345	438	412	695	898	674	299	248	87	35	29	9	11	0	0	0	4,876		
		材積	0	3,114	8,424	23,927	17,509	36,614	93,957	121,284	145,990	228,038	275,911	217,853	89,160	46,737	24,261	20,465	15,949	4,134	5,654	62	671	1,379,314			
	成長量	0	964	1,215	1,388	852	1,061	2,138	2,135	2,056	2,561	2,403	1,574	483	218	109	71	53	14	14	0	0	1	19,520			

針葉樹		雑木		無立木地		総合計	
面積(ha)	材積(m3)	面積(ha)	材積(m3)	面積(ha)	材積(m3)	面積(ha)	材積(m3)
14	1,382	0	5	2	2	10	1,379,314
				4,899			19,520

美波町
針広別・人天別・樹種別森林資源表

林種	針広別	樹種名	項目													樹種計										
			1齢級	2齢級	3齢級	4齢級	5齢級	6齢級	7齢級	8齢級	9齢級	10齢級	11齢級	12齢級	13齢級		14齢級	15齢級	16齢級	17齢級	18齢級	19齢級	20齢級	21齢級		
人工林	針葉樹	スギ	面積	0	11	30	29	40	246	457	779	1,168	636	252	76	80	103	29	15	45	9	3	4,313			
			材積	0	921	5,770	9,824	22,854	83,782	102,207	208,751	386,305	616,954	357,783	146,082	46,897	50,984	68,033	18,533	10,129	32,707	6,534	2,117	2,181,483		
			成長量	0	287	732	464	391	606	1,719	2,771	4,350	5,668	2,502	884	198	214	201	55	19	65	11	5	22,957		
	針葉樹	ヒノキ	面積	0	42	25	109	163	217	242	275	308	155	93	14	16	11	14	11	2	2	1	0	2,129		
			材積	2	2,085	1,875	14,211	23,948	41,156	85,598	59,361	78,234	84,574	45,351	29,582	4,994	5,566	4,273	5,650	4,446	817	1,073	483	0	493,279	
			成長量	0	425	232	1,013	1,309	1,537	2,594	1,350	1,416	1,270	553	305	41	40	27	28	18	2	3	2	0	12,165	
	針葉樹	マツ	面積	0	0	0	0	0	0	6	30	167	61	9	0	0	0	0	0	0	0	0	0	282		
			材積	0	0	0	0	0	0	373	1,077	5,963	32,600	12,758	2,165	0	160	0	0	0	1,956	0	0	0	57,052	
			成長量	0	0	0	0	0	0	16	33	130	553	161	22	0	0	0	0	0	0	0	0	0	958	
	針葉樹	タン	面積	0	0	0	0	0	0	0	0	0	0	0	0	0	0	0	0	0	0	0	0	132		
材積			0	0	0	0	0	0	235	437	2,979	13,319	9,767	265	0	0	0	0	0	0	0	0	0	27,002		
成長量			0	0	0	0	0	0	0	0	14	18	89	294	3	0	0	0	0	0	0	0	0	584		
針葉樹	小計	面積	0	53	55	138	203	288	686	510	1,299	1,388	738	267	92	91	117	40	17	53	11	3	6,855			
		材積	2	3,006	5,080	19,981	33,772	63,676	170,190	165,624	306,267	513,246	675,028	389,530	153,056	52,623	55,257	73,683	22,979	10,946	35,736	7,017	2,117	2,758,816		
		成長量	0	712	964	1,477	1,700	2,157	4,443	3,191	4,611	6,369	6,385	2,829	925	239	241	229	73	21	80	13	5	36,664		
針葉樹	クスギ	面積	0	0	0	0	0	0	0	0	0	0	0	0	0	0	0	0	0	0	0	0	9			
		材積	0	0	0	0	0	0	0	0	0	0	0	0	0	0	0	0	0	0	0	0	0	622		
		成長量	0	0	0	0	0	0	0	0	0	0	0	0	0	0	0	0	0	0	0	0	0	9		
針葉樹	タコウ	面積	0	0	0	0	0	0	0	0	0	0	0	0	0	0	0	0	0	0	0	0	0			
		材積	0	0	0	0	0	0	0	0	0	0	0	0	0	0	0	0	0	0	0	0	0	20		
		成長量	0	0	0	0	0	0	0	0	0	0	0	0	0	0	0	0	0	0	0	0	0	1,413		
針葉樹	小計	面積	0	0	0	0	0	0	0	0	0	0	0	0	0	0	0	0	0	0	0	0	0			
		材積	0	0	0	0	0	0	0	0	0	0	0	0	0	0	0	0	0	0	0	0	0	29		
		成長量	0	0	0	0	0	0	0	0	0	0	0	0	0	0	0	0	0	0	0	0	0	2,035		
天然林	計	面積	0	54	56	140	204	289	666	511	835	1,300	1,400	738	267	92	117	40	17	53	11	3	6,884			
		材積	2	3,007	5,100	20,070	33,793	63,729	170,190	165,679	306,936	513,956	676,945	389,530	153,056	52,623	55,257	73,683	22,979	10,946	35,736	7,017	2,117	2,760,951		
		成長量	0	712	967	1,484	1,701	2,159	4,443	3,192	4,615	6,370	6,391	2,829	925	239	241	229	73	21	80	13	5	36,689		
		針葉樹	マツ	面積	0	0	0	0	0	0	0	0	0	0	0	0	0	0	0	0	0	0	0	0	60	
				材積	0	0	0	0	0	0	0	0	0	0	0	0	0	0	0	0	0	0	0	0	0	15,326
				成長量	0	0	0	0	0	0	0	0	0	0	0	0	0	0	0	0	0	0	0	0	0	138
		針葉樹	タン	面積	0	0	0	0	0	0	0	0	0	0	0	0	0	0	0	0	0	0	0	0	0	
				材積	0	0	0	0	0	0	0	0	0	0	0	0	0	0	0	0	0	0	0	0	0	2
				成長量	0	0	0	0	0	0	0	0	0	0	0	0	0	0	0	0	0	0	0	0	0	0
		針葉樹	小計	面積	0	0	0	0	0	0	0	0	0	0	0	0	0	0	0	0	0	0	0	0	0	
材積	0			0	0	0	0	0	0	0	0	0	0	0	0	0	0	0	0	0	0	0	0	3		
成長量	0			0	0	0	0	0	0	0	0	0	0	0	0	0	0	0	0	0	0	0	0	0	61	
針葉樹	クスギ	面積	0	0	0	0	0	0	0	0	0	0	0	0	0	0	0	0	0	0	0	0	0			
		材積	0	0	0	0	0	0	0	0	0	0	0	0	0	0	0	0	0	0	0	0	0	0		
		成長量	0	0	0	0	0	0	0	0	0	0	0	0	0	0	0	0	0	0	0	0	0	0	0	
針葉樹	タコウ	面積	0	0	0	0	0	0	0	0	0	0	0	0	0	0	0	0	0	0	0	0	0			
		材積	0	0	0	0	0	0	0	0	0	0	0	0	0	0	0	0	0	0	0	0	0	0		
		成長量	0	0	0	0	0	0	0	0	0	0	0	0	0	0	0	0	0	0	0	0	0	0		
針葉樹	小計	面積	0	0	0	0	0	0	0	0	0	0	0	0	0	0	0	0	0	0	0	0	0			
		材積	0	0	0	0	0	0	0	0	0	0	0	0	0	0	0	0	0	0	0	0	0	0		
		成長量	0	0	0	0	0	0	0	0	0	0	0	0	0	0	0	0	0	0	0	0	0	0		
針葉樹	計	面積	0	47	195	119	205	188	86	148	896	1,307	1,399	507	95	36	20	3	1	9	6	4	5,270			
		材積	0	984	9,804	6,566	14,330	13,176	6,524	11,917	74,188	105,524	115,148	42,366	8,005	2,761	1,497	186	39	921	538	288	414,762			
		成長量	0	146	796	266	325	191	69	50	328	438	456	160	25	10	7	0	0	4	2	0	3,273			
針葉樹	計	面積	0	47	195	119	205	188	86	148	896	1,307	1,399	507	95	36	20	3	1	9	6	4	5,270			
		材積	0	984	9,804	6,566	14,330	13,176	6,524	11,917	74,188	105,524	115,148	42,366	8,005	2,761	1,497	186	39	921	538	288	414,762			
		成長量	0	146	796	266	325	191	69	50	328	438	456	160	25	10	7	0	0	4	2	0	3,273			
針葉樹	計	面積	0	47	195	119	205	188	86	148	896	1,307	1,399	507	95	36	20	3	1	9	6	4	5,270			
		材積	0	984	9,804	6,566	14,330	13,176	6,524	11,917	74,188	105,524	115,148	42,366	8,005	2,761	1,497	186	39	921	538	288	414,762			
		成長量	0	146	796	266	325	191	69	50	328	438	456	160	25	10	7	0	0	4	2	0	3,273			
針葉樹	計	面積	0	47	195	119	205	188	86	148	896	1,307	1,399	507	95	36	20	3	1	9	6	4	5,270			
		材積	0	984	9,804	6,566	14,330	13,176	6,524	11,917	74,188	105,524	115,148	42,366	8,005	2,761	1,497	186	39	921	538	288	414,762			
		成長量	0	146	796	266	325	191	69	50	328	438	456	160	25	10	7	0	0	4	2	0	3,273			
針葉樹	計	面積	0	54	103	335	322	494	854	599	893	2,204	2,145	777	205	129	142	48	19	65	20	8	12,216			
		材積	2	3,007	6,084	29,974	40,359	78,059	183,366	172,458	318,883	588,991	782,137	506,319	196,147	66,084	58,271	76,765	24,835	11,311	37,492	8,440	2,565	3,191,429		
		成長量	0	712	1,113	2,280	1,967	2,484	4,634	3,270	4,665	6,723	6,837	3,303	1,091	303	292	247	84	23	90	20	5	40,103		
針葉																										

海陽町
針広別・人天別・樹種別森林資源表

林種	針広別	樹種名	項目																	樹種計						
			1齢級	2齢級	3齢級	4齢級	5齢級	6齢級	7齢級	8齢級	9齢級	10齢級	11齢級	12齢級	13齢級	14齢級	15齢級	16齢級	17齢級		18齢級	19齢級	20齢級	21齢級		
人工林	針葉樹	スギ	面積	12	92	157	198	103	262	826	1,003	1,819	3,471	3,880	2,333	1,296	495	348	257	190	154	60	42	17,206		
			材積	210	6,668	21,380	39,444	27,469	85,152	320,717	428,508	877,735	1,788,784	2,108,116	1,335,770	766,350	301,582	174,413	143,426	134,216	114,263	42,432	30,048	42,432	30,048	9,973,483
			成長量	105	2,531	8,245	1,033	2,349	6,717	7,101	11,925	19,395	18,558	1,397	9,42	545	437	280	231	87	57	94,055				
		ヒノキ	面積	0	38	114	97	195	334	647	349	706	521	467	249	116	63	37	60	52	16	2	2	2	4,106	
			材積	1	1,960	9,222	12,776	33,501	68,823	155,617	93,392	207,958	156,727	148,877	81,052	42,969	24,142	15,297	13,905	23,116	20,695	6,665	599	953	1,118,247	
			成長量	0	392	1,145	950	1,682	2,590	4,484	2,100	3,760	2,002	1,778	826	344	164	84	66	97	80	19	2	2	22,867	
	広葉樹	マツ	面積	0	0	0	0	0	6	1	0	0	6	58	13	7	3	0	0	0	2	0	0	17	132	
			材積	0	0	0	0	0	492	148	33	923	14,351	4,074	2,895	1,337	918	0	181	454	228	0	0	3,729	29,763	
			成長量	0	0	0	0	0	37	1	1	21	233	50	29	13	8	0	2	2	1	0	0	26	430	
		タン	面積	0	0	0	0	0	0	0	0	0	0	1	163	13	0	0	0	0	0	0	0	0	0	176
			材積	0	0	0	0	0	0	0	0	108	41,895	2,924	0	0	0	0	0	0	0	0	0	0	0	44,927
			成長量	0	0	0	0	0	0	0	0	2	685	37	0	0	0	0	0	0	0	0	0	0	0	724
天然林	小計	面積	12	130	271	295	299	602	1,474	1,353	2,531	4,213	4,378	2,595	1,419	502	389	294	268	243	170	62	60	21,620		
		材積	211	8,628	30,602	52,220	60,970	154,467	476,492	521,933	1,086,724	2,001,757	2,263,991	1,420,509	812,656	326,763	240,097	188,499	166,996	155,139	120,928	43,031	34,730	10,166,420		
		成長量	105	2,923	5,390	3,896	2,715	4,976	11,208	9,202	15,308	22,615	20,423	10,041	4,745	1,569	1,026	613	536	361	250	89	85	118,076		
		クスギ	面積	0	0	1	0	2	14	2	0	0	0	0	0	0	0	0	0	0	0	0	0	0	0	20
			材積	0	0	55	22	107	1,074	140	0	26	0	0	0	0	0	0	0	0	0	0	0	0	0	1,424
			成長量	0	0	8	2	4	22	2	0	0	0	0	0	0	0	0	0	0	0	0	0	0	0	38
	タコウ	面積	0	0	5	3	7	1	0	0	0	0	0	9	0	1	0	0	0	0	0	0	0	0	25	
		材積	0	4	155	109	466	50	0	0	0	0	0	792	0	121	0	0	0	0	0	0	0	0	1,717	
		成長量	0	0	23	9	20	1	0	0	0	0	0	3	0	0	0	0	0	0	0	0	0	0	45	
	計	小計	面積	0	4	210	131	593	1,124	140	0	26	0	792	0	121	0	0	0	0	0	0	0	0	3,141	
			材積	0	4	155	109	466	50	0	0	0	0	792	0	121	0	0	0	0	0	0	0	0	0	1,717
			成長量	0	0	31	11	24	23	0	0	0	0	3	0	0	0	0	0	0	0	0	0	0	0	94
計		面積	12	130	278	298	307	617	1,476	1,353	2,531	4,213	4,378	2,604	1,419	564	389	294	268	243	170	62	60	21,665		
		材積	211	8,632	30,812	52,251	61,563	155,591	476,622	521,933	1,086,750	2,001,757	2,263,991	1,420,509	812,656	326,763	240,097	188,499	166,996	155,139	120,928	43,031	34,730	10,169,561		
		成長量	105	2,923	5,421	3,907	2,739	4,999	11,210	9,202	15,308	22,615	20,423	10,044	4,745	1,569	1,026	613	536	361	250	89	85	118,170		
針葉樹	マツ	面積	0	0	0	0	0	0	0	0	0	5	24	4	19	16	17	13	6	1	3	0	1	109		
		材積	0	0	0	0	0	0	0	0	0	1,106	5,384	910	4,758	3,992	4,080	3,099	1,415	208	658	16	334	25,960		
		成長量	0	0	0	0	0	0	0	0	0	17	66	9	45	26	16	18	6	1	5	0	1	210		
		タン	面積	0	0	0	0	0	0	0	0	0	0	0	0	0	0	0	0	0	0	0	0	0	3	
			材積	0	0	0	0	0	0	0	0	0	0	0	0	0	0	0	0	0	0	0	0	0	0	
			成長量	0	0	0	0	0	0	0	0	0	0	0	0	0	0	0	0	0	0	0	0	0	0	
	小計	面積	0	0	0	0	0	0	0	0	0	0	16	0	0	0	0	0	0	0	0	0	0	6		
		材積	0	0	0	0	0	0	0	0	0	0	16	0	0	0	0	0	0	0	0	0	0	6		
		成長量	0	0	0	0	0	0	0	0	0	0	0	0	0	0	0	0	0	0	0	0	0	0		
		クスギ	面積	0	0	0	0	0	0	0	0	0	0	0	0	0	0	0	0	0	0	0	0	0	0	
			材積	0	0	0	0	0	0	0	0	0	0	0	0	0	0	0	0	0	0	0	0	0	0	
			成長量	0	0	0	0	0	0	0	0	0	0	0	0	0	0	0	0	0	0	0	0	0	0	
広葉樹	タコウ	面積	0	3	49	189	244	44	117	687	942	1,091	854	1,091	854	717	465	461	176	117	44	121	192	6,726		
		材積	0	37	1,296	10,549	16,573	7,740	8,513	3,537	10,058	61,672	83,548	96,399	74,794	63,951	40,038	40,291	17,168	11,416	3,820	10,681	18,899	580,980		
		成長量	0	8	171	792	638	1,651	1,114	30	33	216	251	292	231	224	148	153	67	46	15	43	77	3,714		
	小計	面積	0	3	49	189	244	106	107	44	117	687	942	1,091	854	717	465	461	176	117	44	121	192	6,726		
		材積	0	37	1,296	10,549	16,573	7,740	8,513	3,537	10,058	61,672	83,548	96,399	74,794	63,951	40,038	40,291	17,168	11,416	3,820	10,681	18,899	580,980		
		成長量	0	8	171	792	638	1,651	1,114	30	33	216	251	292	231	224	148	153	67	46	15	43	77	3,714		
計	クスギ	面積	0	3	49	189	244	106	107	44	117	687	942	1,091	854	717	465	461	176	117	44	121	196	6,843		
		材積	0	37	1,296	10,549	16,573	7,740	8,513	3,537	10,058	62,778	90,232	97,309	79,552	67,943	44,118	43,390	18,583	11,624	4,478	10,697	20,280	609,287		
		成長量	0	8	171	792	638	1,651	1,114	30	33	233	333	301	276	250	164	171	73	47	20	43	84	3,946		
	計	面積	12	133	327	487	551	722	1,583	1,396	2,649	4,905	5,349	3,699	2,292	1,296	871	768	449	361	217	183	297	28,508		
		材積	211	8,669	32,108	62,900	78,136	163,331	485,135	525,470	1,096,808	2,064,535	2,354,223	1,517,818	892,208	394,706	284,215	231,889	185,579	166,673	125,406	53,728	55,010	10,778,848		
		成長量	105	2,931	5,592	4,698	3,377	5,164	11,324	9,232	15,341	22,848	20,756	10,345	5,021	1,819	1,190	784	608	408	270	132	169	122,116		

面種(ha)	竹林		無立木地		伐跡(人工林)(ha)		伐跡(天然林)(ha)		未立木地(ha)		計(ha)		面積(ha)		材種(m3)		成長量(m3)
	面積	材種	面積	材種	面積	材種	面積	材種	面積	材種	面積	材種	面積	材種	面積	材種	
24	24	0	0	0	15	182	182	34	217	28,764	10,778,848	217	28,764	10,778,848	122,116		