

平成30年3月31日現在

# 森林資源現況表

徳島県



## はじめに

森林は、地球温暖化の防止、国土の保全、水源のかん養、生物多様性の保全など私たちが生活をしていく上で重要な役割を果たしています。

森林の多様な役割に対する期待が高まる中、適切な森林政策の立案及び遂行のためには、森林資源の実態を的確に把握しておくことが必要です。

県では、県下の私有林を5つの地域に分けて継続的に調査を実施しており、この結果をもとに、森林法の規定に基づく地域森林計画の樹立を行っています。

この冊子は、調査資料の中から森林資源の現況を中心として取りまとめたものです。業務の上で参考にさせていただけたら幸いです。

最後になりましたが、調査にあたり御協力いただきました各位に厚くお礼申し上げます。

平成30年3月31日

徳島県農林水産部林業戦略課長 山岡 嘉暉

## 本表使用上の留意事項

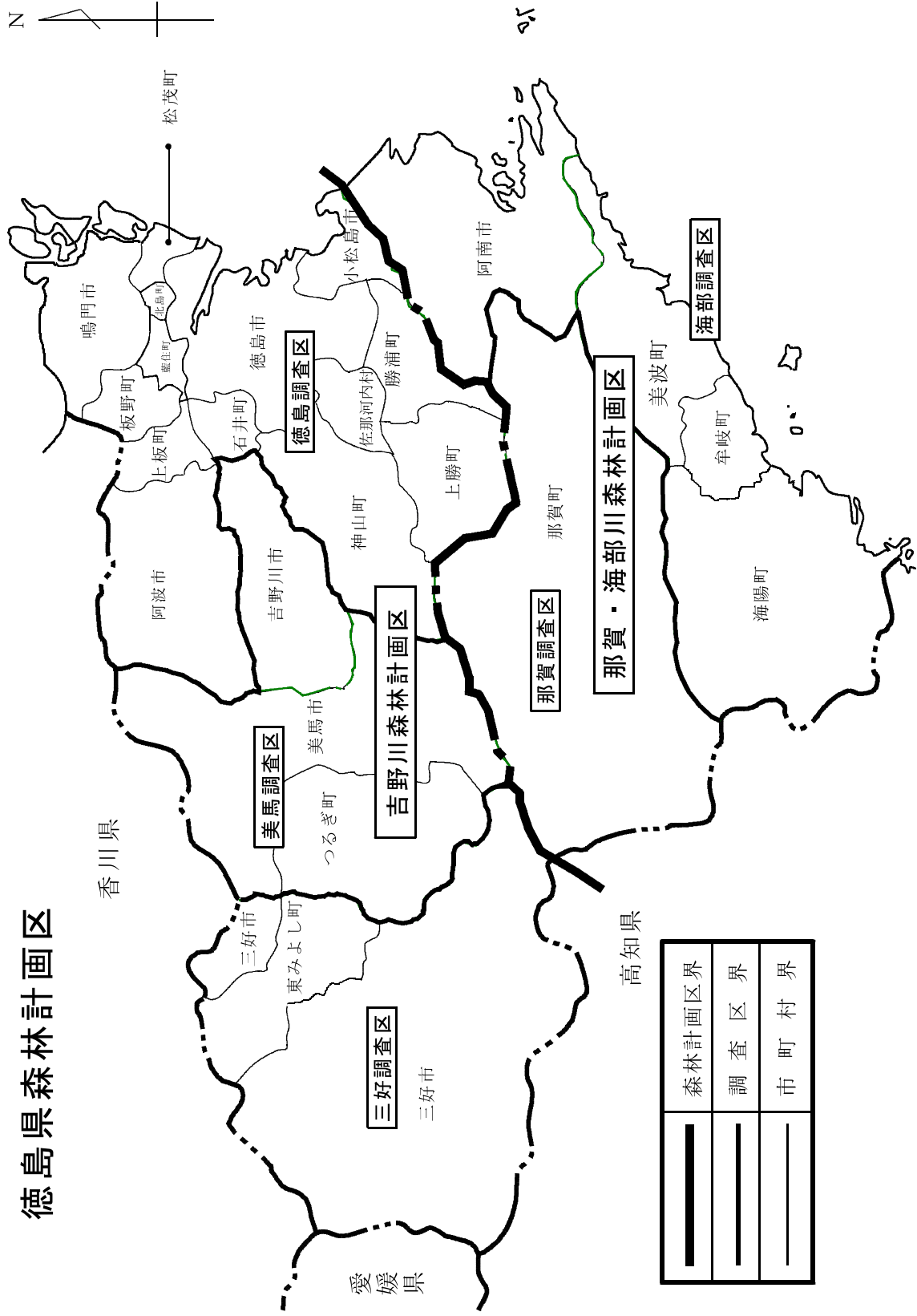
本表では、地域森林計画の樹立のために実施した調査結果を用いている。

したがって各森林調査区によって調査年度を異にしており、県計はそれらを集計したものであることに留意していただきたい。なお、次回の調査予定年度は次のとおりとなっており、調査終了を待ち更新することになっている。

計画区	調査区	該当する区域	本表の調査年度	次回の調査年度
吉野川	徳島	徳島市，鳴門市，小松島市，阿波市，勝浦郡，名東郡，名西郡，板野郡（14市町村）	平成26年度	平成31年度
	美馬	吉野川市，美馬市，美馬郡（3市町）	平成27年度	平成32年度
	三好	三好市，三好郡（2市町）	平成28年度	平成33年度
那賀・海部川	那賀	那賀郡（1町）	平成29年度	平成34年度
	海部	阿南市，海部郡（4市町）	平成25年度	平成30年度

- 注. 1 集計のうち、小計は東部農林水産局又は総合県民局計、合計は森林調査区計を表している。
- 2 各機関等の集計は各林小班の数値を積み上げた参考値であり、各機関が保有する値と一致しない場合がある。
- 3 数値は原則として単位止めとしているため、計と各欄の集計が一致しない場合がある。
- 4 土地総数は、国土地理院「平成29年全国都道府県市区町村別面積調」による。
- 5 国有林のうち、林野庁は国有林野経営規程第7条に規定される国有林を、他省庁は国家行政組織法第3条で定める行政機関（林野庁を除く）が所管する国有林をいう。
- 6 県有林は、林業戦略課が所管する県有林事業対象森林のみを記載しており、市町村有林には財産区有林を含めている。
- 7 平成23年度にスギ林分収穫表，平成24年度にヒノキ林分収穫表を改正したため，材積が大幅に増加している。

# 徳島県森林計画区

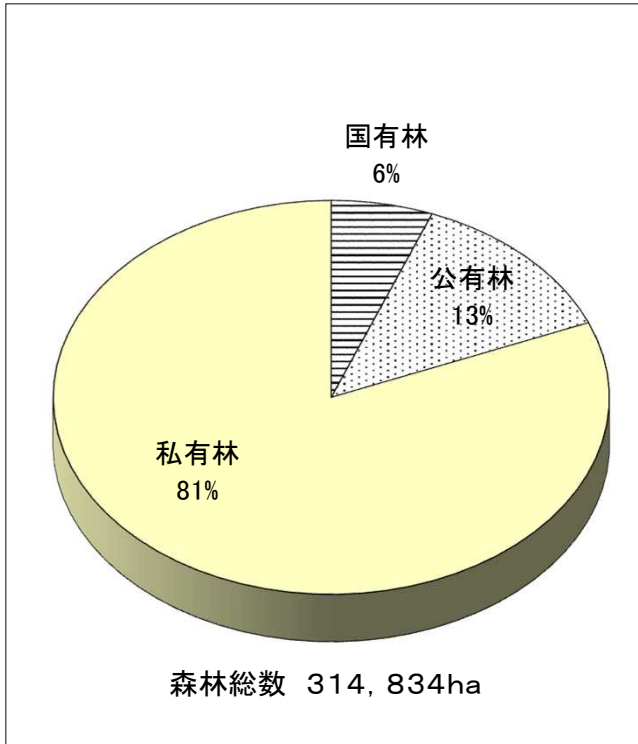


## 目 次

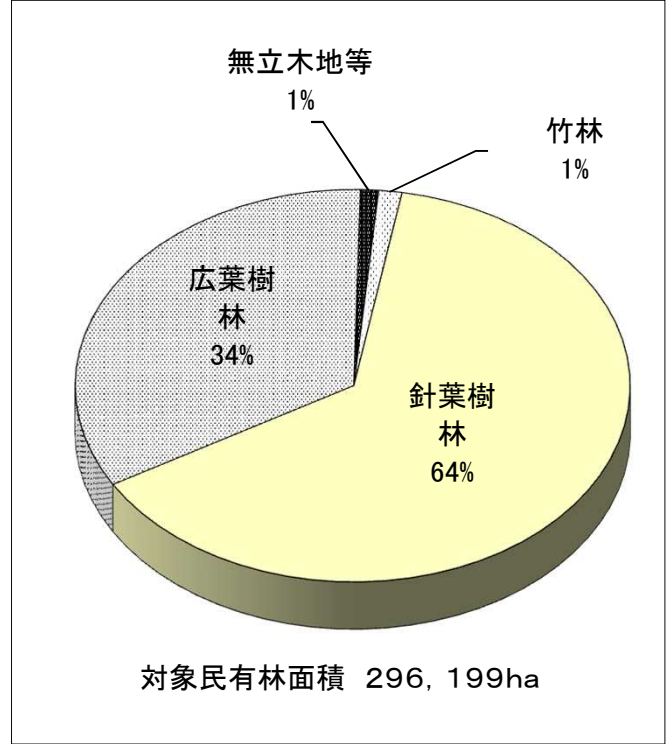
グラフで見る徳島県の森林資源	-----	5
第1表 森林管理形態別面積表（国有林を含む）	-----	7
第2表 民有林管理形態別蓄積表	-----	8
第3表 林相別面積表	-----	9
第4表 人天別・針広別蓄積表	-----	10
第5表 針広別面積・蓄積・成長量表	-----	11
第6表 立木地針広別・人天別・樹種別面積表	-----	12
第7表 スギ・ヒノキ人工林成熟度比較表	-----	13
第8表 私有林所有規模別面積表	-----	14
第9表 私有林 在・不在村別面積表	-----	15
第10表 標高階別森林面積表	-----	16
第11表 傾斜階別森林面積表	-----	17
第12表 針葉樹齡級別面積表	-----	18
第13表 スギ人工林齡級別面積表	-----	19
第14表 ヒノキ人工林齡級別面積表	-----	20
第15表 スギ・ヒノキ人工林齡級別面積表	-----	21
参考資料 市町村別森林資源現況表（針広別・人天別・樹種別・齡級別）	-----	22

# グラフで見る徳島県の森林資源

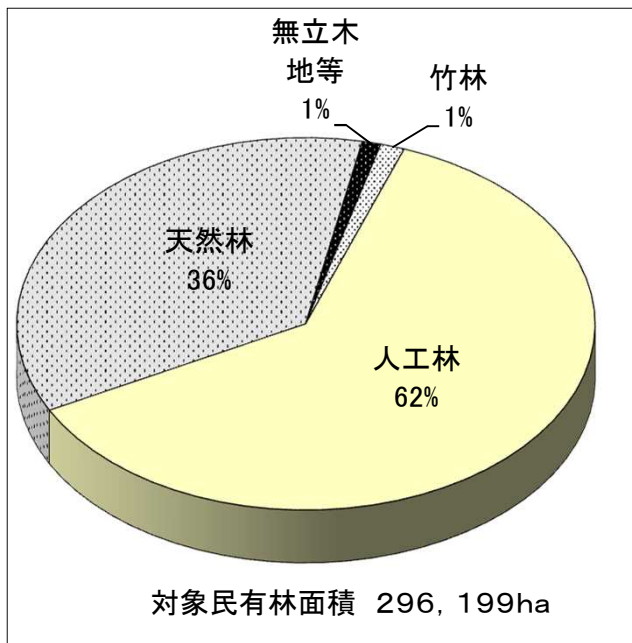
■ 森林管理形態別面積(第1表)



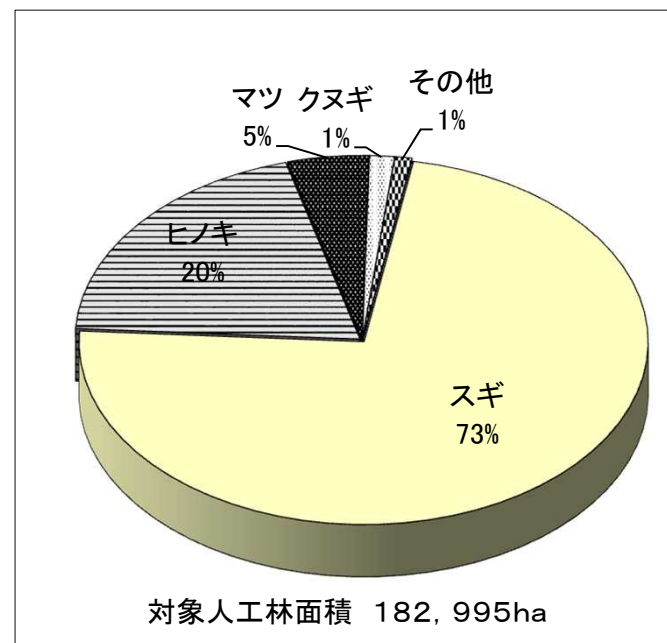
■ 針広別森林面積(第3表)

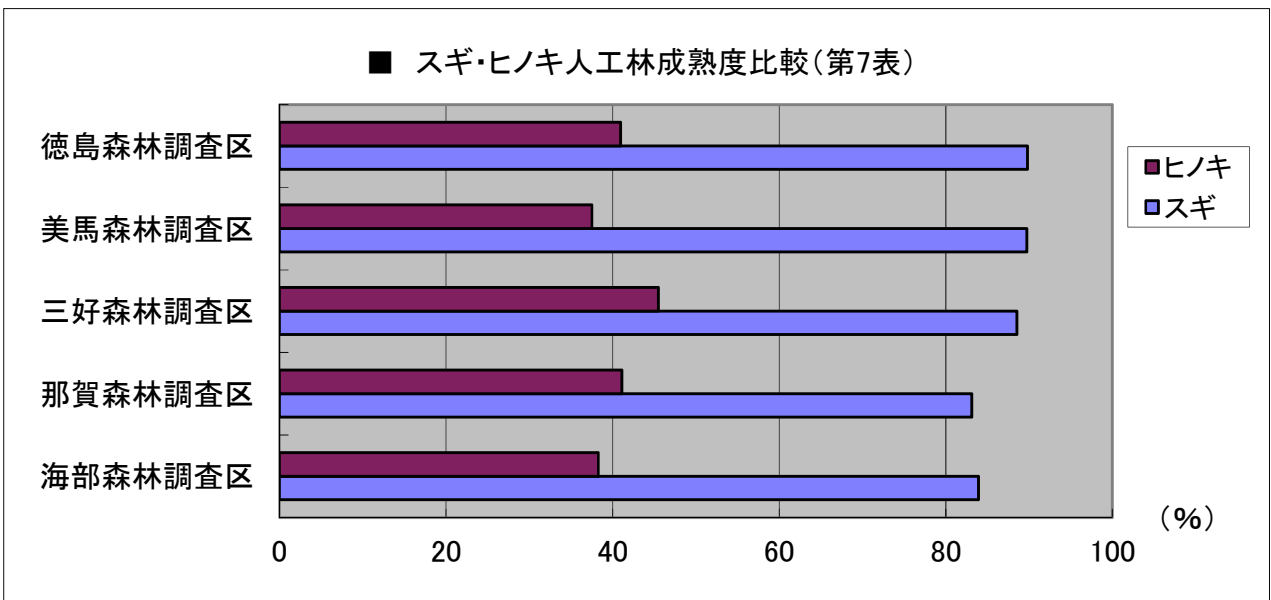
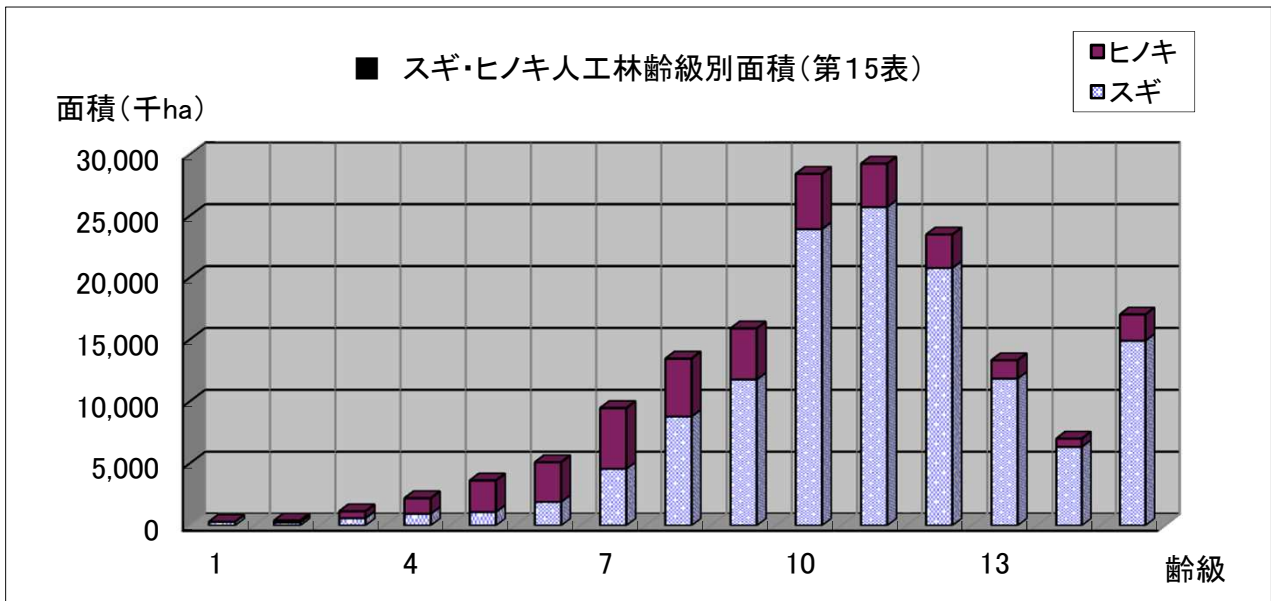


■ 人天別森林面積(第3表)

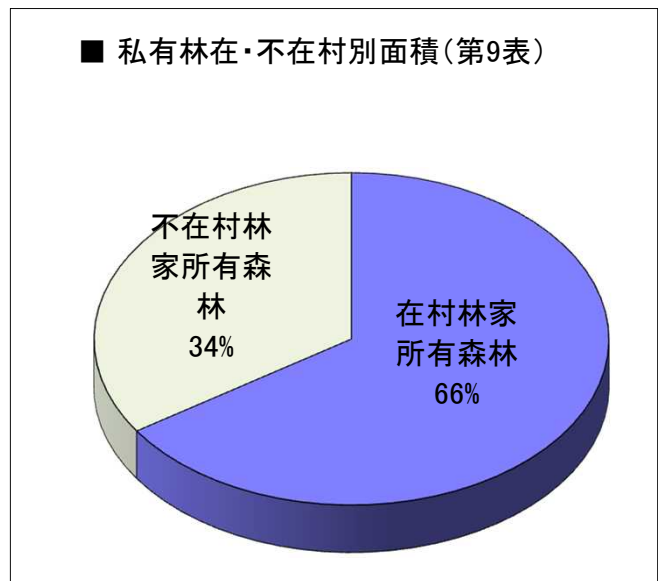
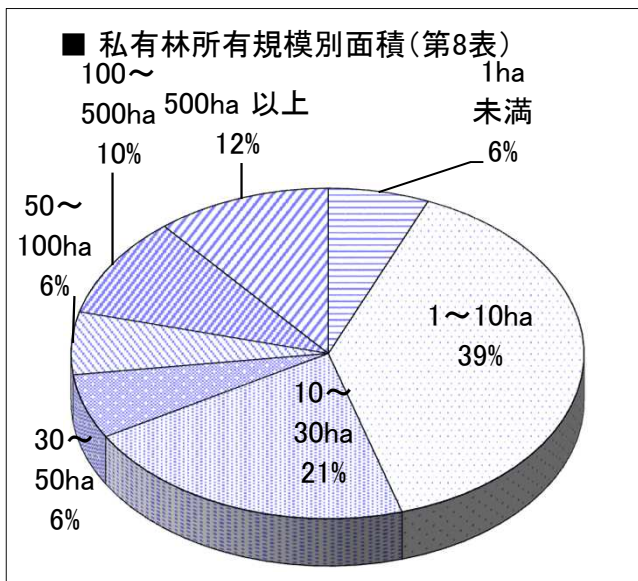


■ 人工林樹種別面積(第6表)





注)スギ・ヒノキ人工林のうち、標準伐期齢級以上の林分が占める割合





第1表 森林管理形態別面積表

森林計画区	森林調査区	出先機関	市町村	土地総数	国有林		民有林						計	私有林	計画対象森林計	計画対象外森林計	森林総数	森林比率			
					林野庁	官庁造林	他省庁	公有林			森林総研	林業公社							計		
								市町村有林	地方公共団体	森林											
		林野庁	官庁造林	他省庁	計	県有林	市町村有林	地方公共団体	森林	林業公社	計	県有林	市町村有林	地方公共団体	森林	林業公社	計				
吉野川 (H.28)	徳島	東部徳島	徳島市	19,139	21	2	23	3	102	115	11	231	4,787	5,018	3	5,044	26				
			鳴門市	13,566		5	5		33	101	30		164	6,894	7,058	3	7,066	52			
			小松島市	4,537		3	3			2	7		9	644	653	1	657	15			
			勝浦町	6,983					90	134	3	203	490	4,235	4,725		4,725	68			
			上勝町	10,963		2	2		149	166	80	42	316	8,814	9,689		9,691	88			
			佐那河内村	4,228	7		7			70	34	43	177	2,715	2,892		2,900	69			
			石井町	2,885		3	3		20	10			30	281	311		314	11			
			神山町	17,330	427	1	428		232	172	235	22	258	13,517	14,469		14,897	86			
			松茂町	1,424							2		2	1	3	1	4				
			北島町	874																	
			藍住町	1,627																	
			板野町	3,622																	
			上板町	3,458		1	1			252	2	14	268	1,391	1,659		1,659	46			
			小計	90,636	427	28	18	472	494	277	1,214	508	179	832	44,185	47,688	10	48,170	53		
			阿波市	19,111	127	3	130		214	127	741	1	1,037	122	7,653	9,895	13	10,038	53		
合計	109,747	427	155	21	602	708	404	1,954	509	1,216	954	5,745	57,583	23	58,210	53					
美馬 (H.27)	吉野川市	東部吉野川	吉野川市	14,414		104	105	217	222	6	10	468	7,666	8,134		8,239	57				
			小計	33,525	231	4	235	431	140	963	7	1,047	122	15,319	18,029	13	18,277	55			
			美馬市	36,714	632	74	18	724	183	130	681	26	952	25,098	28,288	1	29,012	79			
			つるぎ町	19,484	1,752	6	6	1,758	58	176	213	18	30	14,148	14,969	1	16,728	86			
			小計	56,198	2,383	74	24	2,481	242	306	894	43	982	39,246	43,257	2	45,741	81			
			合計	70,612	2,383	178	25	2,586	459	319	1,117	49	992	46,910	51,391	2	53,980	76			
			三好 (H.28)	三好市	西部三好	三好市	72,142	416	93	9,524	1,400	1,797	41	2,727	15,837	173,685	30	186,555	71		
						東みよし町	12,248	114	14	128		38	45	23	439	82	8,950	9,577	2	9,707	79
						合計	84,390	530	107	9,652	1,400	448	1,842	64	3,166	1,692	8,613	64,711	5	74,368	88
			那賀 (H.29)	那賀区	計画区	那賀区	264,749	863	153	12,840	2,567	4,913	622	5,374	18,837	154,847	173,685	30	186,555	71	
						那賀町	69,498	3,887	19	4,413	378	330	1,741	338	5,628	2,156	10,571	61,545		65,958	95
						合計	69,498	3,887	19	4,413	378	330	1,741	338	5,628	2,156	10,571	61,545		65,958	95
						阿南市	27,925		6	6		75	146	70	32	486	14,143	14,952	2	14,960	54
						小計	97,423	3,887	25	4,419	378	404	1,886	408	5,660	2,642	11,380	76,497	2	80,918	83
						牟岐町	5,662		1	1	49		224	8	664	316	1,261	4,892		4,893	86
美波町	14,080					112	10	122	41	136	19	395	938	9,723	12,364		12,486	89			
海陽町	32,765	570				625	23	1,218	734	395	1,169	21	2,719	22,262	28,761	3	29,982	92			
小計	52,507	570				737	34	1,341	824	530	2,505	48	3,778	27,14	46,017	3	47,361	90			
合計	80,432	570				737	40	1,347	824	606	2,651	118	3,810	11,209	60,969	5	62,321	76			
那賀 (H.25)	海部	計画区				海部	149,930	4,457	59	5,760	1,202	4,391	456	9,438	100,735	122,514	5	128,279	86		
						合計	414,680	16,282	210	18,600	3,769	2,107	9,304	1,078	14,812	40,617	255,583	296,199	35	314,834	76
						合計	414,680	16,282	210	18,600	3,769	2,107	9,304	1,078	14,812	40,617	255,583	296,199	35	314,834	76

第2表 民有林管理形態別蓄積表

単位:m3

森林計画区	森林調査区	出先機関	市町村	計画対象森林計	県有林	県行造林	市町村有林	地方公共団体	私有林及び 森林総研、林業公社			
吉野川 (H.28)	徳島	東部徳島	徳島市	885,940		934	24,768	12,814	847,424			
			鳴門市	666,959		13,986	8,735	2,654	641,584			
			小松島市	50,954			73	449	50,432			
			勝浦町	1,518,997	24,863	17,039	50,936	263	1,425,896			
			上勝町	3,832,533	37,308	48,936	52,955	15,901	3,677,433			
			佐那河内村	677,209		8,466	15,130	5,041	648,572			
			石井町	40,886	4,448	1,298	58	35,082				
			神山町	5,927,355	88,577	19,408	79,153	35,634	5,704,583			
			松茂町	559		32	315	212				
			北島町									
			藍住町									
			板野町	134,580		22,332	180	112,068				
			上板町	87,223		15,715	35	71,473				
小計	13,823,195	155,196	108,769	271,127	73,344	13,214,759						
美馬 (H.27)	西部美馬	東部吉野川 合	阿波市	1,326,393	36,506	32,955	105,568	124	1,151,240			
			合計	15,149,588	191,702	141,724	376,695	73,468	14,365,999			
			吉野川市	2,294,974	94,938	7,845	63,165	1,591	2,127,435			
			小計	3,621,367	131,444	40,800	168,733	1,715	3,278,675			
			美馬市	8,018,284	77,523	35,445	219,184	6,835	7,679,297			
			つるぎ町	5,190,146	26,747	109,255	108,612	7,028	4,938,504			
			小計	13,208,430	104,270	144,700	327,796	13,863	12,617,801			
			合計	15,503,404	199,208	152,545	390,961	15,454	14,745,236			
			三好 (H.28)	南部三好	西部三好	三好市	17,277,806	655,918	207,143	685,540	11,449	15,717,756
			東みよし町			2,258,064		18,159	13,626	9,353	2,216,926	
			合計			19,535,870	655,918	225,302	699,166	20,802	17,934,682	
			計画区計			50,188,862	1,046,828	519,571	1,466,822	109,724	47,045,917	
			那賀 (H.29)			南部那賀	那賀町		27,642,877	109,928	171,849	730,652
合計	27,642,877	109,928						171,849	730,652	87,380	26,543,068	
海部川 (H.25)	南部海部	海部	阿南市			3,682,067	109,928	35,978	31,184	11,596	3,603,309	
			小計			31,324,944	109,928	207,827	761,836	98,976	30,146,377	
			牟岐町			1,376,297	13,324		60,338	1,685	1,300,950	
			美波町			3,191,429	10,818	53,692	203,365	2,968	2,920,586	
			海陽町			10,778,843	199,035	169,243	438,971	6,020	9,965,574	
小計	15,346,569	223,177	222,935			702,674	10,673	14,187,110				
合計	19,028,636	223,177	258,913			733,858	22,269	17,790,419				
計画区計	46,671,513	333,105	430,762	1,464,510	109,649	44,333,487						
県	96,860,375	1,379,933	950,333	2,931,332	219,373	91,379,404						

第3表 林相別面積表

森林計画区	森林調査区	出先機関	市町村	民有林総数	立木地						天然林			竹林	無立木		更新困難地					
					総数		人工林		天然林		伐採跡地	立木	総数		立木							
					総数	針葉樹	広葉樹	針葉樹	広葉樹	針葉樹						広葉樹						
吉野川 (H.28)			徳島市	5,018	4,764	1,503	3,261	999	984	16	3,765	520	3,245	188	65	1	64					
			鳴門市	7,058	6,868	1,323	5,545	848	717	131	6,020	606	5,414	61	127		127	2				
			小松島市	653	401	63	338	50	50		351	12	338	248	3			3	1			
			勝浦町	4,725	4,657	3,582	1,075	3,352	3,332	20	1,305	251	1,055	12	56		7	49				
			上勝町	9,689	9,555	7,758	1,797	7,730	7,636	94	1,824	122	1,703	30	102		81	21	2			
			佐那河内村	2,892	2,845	1,068	1,777	863	853	11	1,981	215	1,766	7	40		5	35	1			
			石井町	311	286	70	216	18	18		267	52	216	21	5			5				
			神山町	14,469	14,205	11,284	2,921	10,235	10,187	48	3,970	1,097	2,872	108	153		8	145	3			
			松茂町	3	3	3		3														
			北島町																			
			藍住町																			
			板野町	1,659	1,593	285	1,308	213	179	34	1,380	106	1,274	21	43		1	42	2			
			上板町	1,211	1,166	197	969	136	135	1	1,030	62	968	18	24		18	6	3			
			小計	47,688	46,341	27,135	19,206	24,447	24,093	355	21,894	3,043	18,851	715	618		121	497	14			
阿波市	9,895	9,722	4,836	4,886	4,151	4,082	69	5,570	754	4,817	56	106		39	66	13						
合計	57,583	56,063	31,971	24,092	28,598	28,175	424	27,465	3,796	23,668	770	724		161	563	26						
美馬 (H.27)			吉野川市	8,134	7,991	5,594	2,397	4,398	4,263	135	3,593	1,331	2,262	111	28	10	18	4				
			小計	18,030	17,712	10,429	7,283	8,549	8,345	204	9,163	2,085	7,079	167	134		49	84	17			
			美馬市	28,288	27,520	16,703	10,817	15,530	15,157	373	11,990	1,546	10,444	503	211		88	123	55			
			つるぎ町	14,969	14,717	9,728	4,988	9,530	9,420	110	5,186	308	4,878	197	45		23	22	9			
			小計	43,257	42,237	26,431	15,806	25,061	24,577	484	17,176	1,854	15,322	700	256		111	145	64			
			合計	51,391	50,228	32,025	18,202	29,458	28,840	619	20,769	3,185	17,584	811	284		121	163	69			
			三好市	55,134	53,874	33,264	20,610	33,847	32,412	1,434	20,027	852	19,175	503	408		328	80	349			
			東みよし町	9,577	9,429	5,439	3,989	5,270	5,047	222	4,159	392	3,767	106	41		29	12	1			
			合計	64,711	63,303	38,704	24,599	39,116	37,460	1,657	24,186	1,244	22,942	609	449		356	93	350			
			計画区計	173,685	169,593	102,700	66,893	97,173	94,474	2,699	72,420	8,226	64,194	2,190	1,457		638	818	446			
			那賀 海部川 (H.25)			那賀町	61,545	60,619	47,152	13,467	47,131	46,715	416	13,488	437	13,051	69	664		96	193	
						合計	61,545	60,619	47,152	13,467	47,131	46,715	416	13,488	437	13,051	69	664		96	193	
						阿南市	14,952	13,295	7,484	5,810	7,095	7,073	22	6,200	411	5,789	1,606	51		13	38	
						小計	76,497	73,914	54,636	19,278	54,226	53,788	438	19,688	848	18,840	1,675	714		580	134	193
牟岐町	4,892	4,869				3,054	1,814	3,047	3,044	3	1,821	10	1,811	14	10		7	2				
美波町	12,364	12,216				6,917	5,299	6,884	6,855	29	5,331	61	5,270	98	50		33	17				
海陽町	28,761	28,508				21,737	6,771	21,665	21,620	45	6,843	117	6,726	24	214		183	32	15			
小計	46,017	45,592				31,708	13,884	31,596	31,519	77	13,996	189	13,807	136	273		223	51	16			
合計	60,969	58,887				39,192	19,694	38,691	38,592	99	20,195	600	19,596	1,742	324		236	89	16			
計画区計	122,514	119,506				86,344	33,162	85,822	85,307	515	33,684	1,037	32,647	1,811	988		803	185	209			
県計	296,199	289,099				189,044	100,055	182,995	179,782	3,214	106,103	9,262	96,841	4,001	2,444		1,441	1,004	654			

単位:ha

第4表 人天別・針広別蓄積表

単位:m3

森林 計画区	森林 調査区	出先 機関	市町村	立						地		天然林		
				総数			人工林			広葉樹	針葉樹	総数	針葉樹	広葉樹
				総数	針葉樹	広葉樹	総数	針葉樹	広葉樹					
吉野川 (H.28)			徳島市	885,940	570,515	315,425	443,737	442,599	1,138	442,203	127,916	314,287		
			鳴門市	666,959	260,764	406,195	147,045	137,710	9,335	519,914	123,054	396,860		
			小松島市	50,954	20,907	30,047	17,738	17,738		33,216	3,169	30,047		
			勝浦町	1,518,997	1,430,789	88,208	1,373,406	1,372,398	1,008	145,591	58,391	87,200		
			上勝町	3,832,533	3,667,418	165,115	3,641,125	3,637,288	3,837	191,408	30,130	161,278		
			佐那河内村	677,209	477,916	199,293	417,162	416,364	798	260,047	61,552	198,495		
			石井町	40,886	19,437	21,449	6,165	6,155	10	34,721	13,282	21,439		
			神山町	5,927,355	5,625,239	302,116	5,340,894	5,337,395	3,499	586,461	287,844	298,617		
			松茂町	559	536	23	536	536		23		23		
			北島町											
藍住町														
板野町	134,580	50,522	84,058	30,568	29,236	1,332	104,012	21,286	82,726					
上板町	87,223	30,922	56,301	19,933	19,892	41	67,290	11,030	56,260					
小計	13,823,195	12,154,965	1,668,230	11,438,309	11,417,311	20,998	2,384,886	737,654	1,647,232					
東部吉野川 .....	1,326,393	959,337	367,056	821,304	818,107	3,197	505,089	141,230	363,859					
合	15,149,588	13,114,302	2,035,286	12,259,613	12,235,418	24,195	2,889,975	878,884	2,011,091					
吉野川市	2,294,974	2,018,072	276,902	1,702,731	1,686,971	15,760	592,243	331,101	261,142					
小計	3,621,367	2,977,409	643,958	2,524,035	2,505,078	18,957	1,097,332	472,331	625,001					
美馬市	8,018,284	6,710,917	1,307,367	6,403,495	6,364,192	39,303	1,614,789	346,725	1,268,064					
つるぎ町	5,190,146	4,536,122	654,024	4,472,735	4,461,549	11,186	717,411	74,573	642,838					
小計	13,208,430	11,247,039	1,961,391	10,876,230	10,825,741	50,489	2,332,200	421,298	1,910,902					
合	15,503,404	13,265,111	2,238,293	12,578,961	12,512,712	66,249	2,924,443	752,399	2,172,044					
三好市	17,277,806	14,742,944	2,534,862	14,715,552	14,549,671	165,881	2,562,254	193,273	2,368,981					
東みよし町	2,258,064	1,807,935	450,129	1,745,880	1,722,026	23,854	512,184	85,909	426,275					
合	19,535,870	16,550,879	2,984,991	16,461,432	16,271,697	189,735	3,074,438	279,182	2,795,256					
計画区計	50,188,862	42,930,292	7,258,570	41,300,006	41,019,827	280,179	8,888,856	1,910,465	6,978,391					
那賀市	27,642,877	25,660,178	1,982,699	25,589,961	25,553,868	36,093	2,052,916	106,310	1,946,606					
合	27,642,877	25,660,178	1,982,699	25,589,961	25,553,868	36,093	2,052,916	106,310	1,946,606					
阿南市	3,682,067	3,202,346	479,721	3,111,020	3,109,724	1,296	571,047	92,622	478,425					
小計	31,324,944	28,862,524	2,462,420	28,700,981	28,663,592	37,389	2,623,963	198,932	2,425,031					
牟岐町	1,376,297	1,235,518	140,779	1,233,259	1,233,104	155	143,038	2,414	140,624					
美波町	3,191,429	2,774,632	416,797	2,760,851	2,758,816	2,035	430,578	15,816	414,762					
海陽町	10,778,843	10,194,725	584,118	10,169,559	10,166,418	3,141	609,284	28,307	580,977					
小計	15,346,569	14,204,875	1,141,694	14,163,669	14,158,338	5,331	1,182,900	46,537	1,136,363					
合	19,028,636	17,407,221	1,621,415	17,274,689	17,268,062	6,627	1,753,947	139,159	1,614,788					
計画区計	46,671,513	43,067,399	3,604,114	42,864,650	42,821,930	42,720	3,806,863	245,469	3,561,394					
県計	96,860,375	85,997,691	10,862,684	84,164,656	83,841,757	322,899	12,695,719	2,155,934	10,539,785					

第5表 針広別面積・蓄積・成長量表

森林計画区	森林調査区	出先機関	市町村	面積		蓄積		成長量							
				針葉樹	広葉樹	針葉樹	広葉樹	針葉樹	広葉樹	計					
吉野川 (H.28)	徳島	徳島市	徳島市	1,503	3,261	4,764	570,515	315,425	885,940	5,843	4,356	10,199			
			鳴門市	1,323	5,545	6,868	260,764	406,195	666,959	2,890	7,156	10,046			
			小松島市	63	338	401	20,907	30,047	50,954	238	376	614			
			勝浦町	3,582	1,075	4,657	1,430,789	88,208	1,518,997	17,769	1,420	19,189			
			上勝町	7,758	1,797	9,555	3,667,418	165,115	3,832,533	46,248	2,797	49,045			
			佐那河内村	1,068	1,777	2,845	477,916	199,293	677,209	5,891	2,665	8,556			
			石井町	70	216	286	19,437	21,449	40,886	166	286	452			
			神山町	11,284	2,921	14,205	5,625,239	302,116	5,927,355	59,922	4,388	64,310			
			松茂町	3		3	536	23	559	2		2			
			北島町												
			藍住町												
			板野町	285	1,308	1,593	50,522	84,058	134,580	628	1,668	2,296			
			上板町	197	969	1,166	30,922	56,301	87,223	749	1,693	2,442			
			小計	27,135	19,206	46,341	12,154,965	1,668,230	13,823,195	140,346	26,805	167,151			
			美馬 (H.27)	美馬市	美馬市	4,836	4,886	9,722	959,337	367,056	1,326,393	20,920	7,099	28,019	
阿波市	31,971	24,092			56,063	13,114,302	2,035,286	15,149,588	161,266	33,904	195,170				
吉野川市	5,594	2,397			7,991	2,018,072	276,902	2,294,974	21,399	5,406	26,805				
小計	10,429	7,283			17,712	2,977,409	643,958	3,621,367	42,319	12,505	54,824				
美馬市	16,703	10,817			27,520	6,710,917	1,307,367	8,018,284	87,410	19,962	107,372				
つるぎ町	9,728	4,988			14,717	4,536,122	654,024	5,190,146	53,569	9,129	62,698				
小計	26,431	15,806			42,237	11,247,039	1,961,391	13,208,430	140,979	29,091	170,070				
合 計	32,025	18,202			50,228	13,265,111	2,238,293	15,503,404	162,378	34,497	196,875				
三好 (H.28)	三好市	三好市			33,264	20,610	53,874	14,742,944	2,534,862	17,277,806	195,762	30,792	226,554		
		東みよし町			5,439	3,989	9,429	1,807,935	450,129	2,258,064	24,830	4,803	29,633		
		合 計			38,704	24,599	63,303	16,550,879	2,984,991	19,535,870	220,592	35,595	256,187		
		計画区計			102,700	66,893	169,593	42,930,292	7,258,570	50,188,862	544,236	103,996	648,232		
		那賀 (H.29)			那賀町	那賀町	47,152	13,467	60,619	25,660,178	1,982,699	27,642,877	320,884	19,237	340,121
						合 計	47,152	13,467	60,619	25,660,178	1,982,699	27,642,877	320,884	19,237	340,121
						海部 (H.25)	阿南市	阿南市	7,484	5,810	13,295	3,202,346	479,721	3,682,067	35,669
			小計	54,636				19,278	73,914	28,862,524	2,462,420	31,324,944	356,553	21,168	377,721
			牟岐町	3,054				1,814	4,869	1,235,518	140,779	1,376,297	18,124	1,365	19,489
			美波町	6,917				5,299	12,216	2,774,632	416,797	3,191,429	36,805	3,298	40,103
			海陽町	21,737				6,771	28,508	10,194,725	584,118	10,778,843	118,308	3,808	122,116
			小計	31,708				13,884	45,592	14,204,875	1,141,694	15,346,569	173,237	8,471	181,708
			合 計	39,192				19,694	58,887	17,407,221	1,621,415	19,028,636	208,906	10,402	219,308
			計画区計	86,344				33,162	119,506	43,067,399	3,604,114	46,671,513	529,790	29,639	559,429
			県 計	189,044				100,055	289,099	85,997,691	10,862,684	96,860,375	1,074,026	133,635	1,207,661

第6表 立木地針広別・人天別・樹種別面積表

単位:ha

森林 計画区	森林 調査区	出先 機関	市町村	針葉樹						広葉樹						計	総計						
				人工林			天然林			人工林			天然林										
				スギ	ヒノキ	マツ	他針	小計	マツ	他針	小計	クヌギ	他広	小計	クヌギ			他広	小計				
吉野川 (H.28)			徳島市	560	312	92	20	984	520	1,503	16	31	3,214	3,245	3,261	4,764							
			鳴門市	35	140	515	27	717	606	1,323	4	131	5,337	5,414	5,545	6,868							
			小松島市	23	23	3	1	50	12	63		7	331	338	338	401							
			勝浦町	2,374	864	85	9	3,332	229	21	251	20	1	1,054	1,055	1,075	4,657						
			上勝町	6,786	770	65	15	7,636	106	16	122	36	58	1,698	1,703	1,797	9,555						
			佐那河内村	578	260	12	1	853	215		215	11	14	1,752	1,766	1,777	2,845						
			石井町	6	12			18	52		52			215	216	216	286						
			神山町	7,784	1,707	688	8	10,187	1,094	3	1,097	45	3	2,756	2,872	2,921	14,205						
			松茂町			3		3			3						3						
			北島町																				
美馬 (H.27)			板野町	4	56	116	3	179	106	285	21	13	1,248	1,274	1,308	1,593							
			上板町	5	116	14	1	135	62	197	62	1	968	968	969	1,166							
			小計	18,155	4,259	1,593	86	24,093	3,003	40	3,043	276	79	355	355	19,206	46,341						
			阿波市	384	2,215	1,082	400	4,082	754		754	41	29	69	88	4,729	4,886	9,722					
			合計	18,539	6,475	2,675	486	28,175	3,756	40	3,796	317	107	424	366	23,303	24,092	56,063					
			吉野川市	2,414	1,092	746	10	4,263	1,331		1,331	129	5	135	4	2,258	2,262	2,397	7,991				
			小計	2,798	3,308	1,828	411	8,345	2,085		2,085	170	34	204	92	6,987	7,079	7,283	17,712				
			美馬市	10,361	3,653	1,107	37	15,157	1,468	78	1,546	334	40	373		10,443	10,444	10,817	27,520				
			つるぎ町	7,391	1,417	605	7	9,420	293	15	308	96	14	110		4,878	4,878	4,988	14,717				
			小計	17,752	5,070	1,712	44	24,577	1,761	93	1,854	430	54	484		15,321	15,322	15,806	42,237				
三好 (H.28)			合計	20,166	6,162	2,458	54	28,840	3,092	93	3,185	32,025	559	59	619	4	17,580	17,584	18,202	50,228			
			三好市	22,236	8,503	1,542	132	32,412	823	28	852	1,383	52	1,434	24	19,151	19,175	20,610	53,874				
			東みよし町	1,804	2,283	950	11	5,047	392		392	216	6	222		3,767	3,767	3,989	9,429				
			合計	24,040	10,786	2,492	142	37,460	1,215	28	1,244	1,599	58	1,657	25	22,918	22,942	24,599	63,303				
			計画区計	62,745	23,422	7,625	682	94,474	8,084	161	8,226	2,475	224	2,699	394	63,800	64,194	66,893	169,593				
			那賀 (H.29)			那賀町	42,600	4,014	82	19	46,715	55	381	437	47,152	63	353	416	1	13,051	13,051	13,467	60,619
			合計			42,600	4,014	82	19	46,715	55	381	437	47,152	63	353	416	1	13,051	13,051	13,467	60,619	
			南部那賀			5,039	1,724	249	62	7,073	411		411	15	7	22		5,789	5,789	5,810	13,295		
			阿南市			47,638	5,738	330	82	53,788	467	381	848	78	360	438	1	18,839	18,840	19,278	73,914		
			小計			1,960	958	53	72	3,044	10		10	2	1	3		1,811	1,811	1,814	4,869		
牟岐町	4,313	2,129	282			132	6,855	60	2	61	9	20	29		5,270	5,270	5,299	12,216					
美波町	17,206	4,106	132			176	21,620	109	9	117	20	25	45		6,726	6,726	6,771	28,508					
海陽町	23,478	7,194	467			380	31,519	178	10	189	31	47	77		13,807	13,807	13,884	45,592					
小計	28,517	8,917	715			442	38,592	590	10	600	46	53	99		19,596	19,596	19,694	58,887					
合計	71,117	12,932	797			462	85,307	645	392	1,037	109	406	515	1	32,646	32,647	33,162	119,506					
海部川 (H.25)			計画区計	133,862	36,354	8,422	1,144	179,782	8,709	553	9,262	189,044	2,584	630	3,214	395	96,446	96,841	100,055	289,099			
			県																				

第7表 スギ・ヒノキ人工林成熟度比較表

森林調査区	出先機関	市町村	計画対象 民有林面積	人工林		スギ		ヒノキ		成熟度			
				面積	人工林率	面積	9齢級以上	成熟度	面積		10齢級以上		
森林調査区	徳島	徳島市	5,018	999	20	560	517	92	312	163	52		
		鳴門市	7,058	848	12	35	23	67	140	41	29		
		小松島市	653	50	8	23	21	90	23	12	54		
		勝浦町	4,725	3,352	71	2,374	2,129	90	864	523	61		
		上勝町	9,689	7,730	80	6,786	5,996	88	770	257	33		
		佐那河内村	2,892	863	30	578	534	92	260	99	38		
		石井町	311	18	6	6	5	80	12	4	31		
		神山町	14,469	10,235	71	7,784	7,187	92	1,707	978	57		
		松茂町	3	3	90								
		北島町											
吉野川 (H.28)		藍住町											
		板野町	1,659	213	13	4	4	99	56	14	25		
		上板町	1,211	136	11	5	5	96	116	31	27		
		小計	47,688	24,447	51	18,155	16,421	90	4,259	2,123	50		
		阿波市	9,895	4,151	42	384	228	59	2,215	529	24		
		合計	57,583	28,598	50	18,539	16,649	90	6,475	2,651	41		
		吉野川市	8,134	4,398	54	2,414	2,187	91	1,092	545	50		
		小計	18,030	8,549	47	2,798	2,415	86	3,308	1,074	32		
		美馬市	28,288	15,530	55	10,361	9,294	90	3,653	1,248	34		
		つるぎ町	14,969	9,530	64	7,391	6,618	90	1,417	518	37		
美馬 (H.27)		小計	43,257	25,061	58	17,752	15,912	90	5,070	1,766	35		
		合計	51,391	29,458	57	20,166	18,099	90	6,162	2,311	37		
		三好市	55,134	33,847	61	22,236	19,777	89	8,503	3,955	47		
		東みよし町	9,577	5,270	55	1,804	1,513	84	2,283	953	42		
		合計	64,711	39,116	60	24,040	21,290	89	10,786	4,907	45		
		計画区計		計画区計	173,685	97,173	56	62,745	56,037	89	23,422	9,869	42
				那賀町	61,545	47,131	77	42,600	35,407	83	4,014	1,651	41
				合計	61,545	47,131	77	42,600	35,407	83	4,014	1,651	41
				那賀市	14,952	7,095	47	5,039	4,276	85	1,724	778	45
				小計	76,497	54,226	71	47,638	39,683	83	5,738	2,429	42
牟岐町	4,892			3,047	62	1,960	1,459	74	958	382	40		
美波町	12,364			6,884	56	4,313	3,653	85	2,129	629	30		
海陽町	28,761			21,665	75	17,206	14,552	85	4,106	1,626	40		
小計	46,017			31,596	69	23,478	19,663	84	7,194	2,637	37		
合計	60,969			38,691	63	28,517	23,939	84	8,917	3,415	38		
那賀 海部川 (H.25)		計画区計	122,514	85,822	70	71,117	59,346	83	12,932	5,066	39		
		合計	296,199	182,995	62	133,862	115,384	86	36,354	14,935	41		

注：成熟度は、全体面積に占める標準伐期齢以上の割合(百分率)で表している。

第8表 私有林所有規模別面積表

森林 計画区	森林 調査区	出先 機関	市町村	1ha未満		1ha-10ha		10ha-30ha		30ha-50ha		50ha-100ha		100ha-500ha		500ha以上		合 計			
				員数	面積	員数	面積	員数	面積	員数	面積	員数	面積	員数	面積	員数	面積		員数	面積	
吉野川 (H.28)	徳島	徳島市	徳島市	2,186	793	1,048	2,714	59	963	6	214	2	103						3,301	4,787	
			鳴門市	1,292	514	934	2,821	97	1,587	12	436	8	525	7	1,011				2,350	6,894	
			小松島市	703	268	176	365	1	12										880	644	
			勝浦町	993	389	616	1,745	53	785	5	189	6	379	5	747				1,678	4,235	
			上勝町	1,011	395	855	2,839	149	2,275	21	764	11	752	6	1,074	1	716			2,054	8,814
			佐那河内村	484	198	506	1,648	48	672	3	115	1	82						1,042	2,715	
			石井町	385	119	82	152	1	10										468	281	
			神山町	2,626	1,045	2,180	7,026	223	3,254	18	659	11	661	5	870				5,063	13,517	
			松茂町			1	1												1	1	
			北島町																		
			藍住町																		
			板野町	327	134	228	599	32	478	3	129	1	51						591	1,391	
上板町	115	36	116	362	24	359	3	100	1	50						259	906				
小計	10,122	3,890	6,742	20,272	687	10,394	71	2,607	41	2,604	23	3,703	1	716		17,687	44,185				
東部吉野川	1,663	540	1,055	2,761	115	1,659	22	697	10	636	8	1,360				2,873	7,653				
合 計	11,785	4,429	7,797	23,033	802	12,054	93	3,304	51	3,240	31	5,063	1	716		20,560	51,838				
美馬 (H.27)	美馬市	吉野川市	吉野川市	3,075	1,076	1,674	4,779	88	1,292	6	217	4	302				4,847	7,666			
			小計	4,738	1,615	2,729	7,540	203	2,952	28	913	14	938	8	1,360			7,720	15,319		
			美馬市	5,409	1,835	4,096	11,953	363	5,161	31	1,100	25	1,547	9	1,547	2	1,956		9,935	25,098	
			つるぎ町	3,608	1,258	2,784	8,353	200	2,915	16	645	10	654	1	324			6,619	14,148		
			小計	9,017	3,093	6,880	20,305	563	8,076	47	1,745	35	2,201	10	1,870	2	1,956		16,554	39,246	
			合 計	12,092	4,168	8,554	25,084	651	9,368	53	1,961	39	2,504	10	1,870	2	1,956		21,401	46,912	
三好 (H.28)	三好市	東みよし町	三好市	7,781	2,860	7,206	21,274	720	10,306	68	2,320	29	1,781	16	2,882	5	5,724	15,825	47,148		
			東みよし町	2,870	1,075	1,963	5,452	116	1,586	4	129	4	317	1	391			4,958	8,950		
			合 計	10,651	3,935	9,169	26,726	836	11,892	72	2,449	33	2,099	17	3,273	5	5,724	20,783	56,098		
那賀 (H.29)	那賀市	那賀市	那賀市	34,528	12,533	25,520	74,843	2,289	33,314	218	7,715	123	7,842	58	10,206	8	8,395	62,744	154,848		
			那賀町	3,457	1,290	3,589	10,523	710	10,315	113	3,814	67	3,907	52	8,646	11	12,479	7,999	50,974		
			合 計	3,457	1,290	3,589	10,523	710	10,315	113	3,814	67	3,907	52	8,646	11	12,479	7,999	50,974		
			阿南市	3,555	1,408	2,323	6,659	234	3,574	23	875	9	592	3	548	1	486		6,148	14,143	
			小計	7,012	2,697	5,912	17,182	944	13,890	136	4,689	76	4,499	55	9,195	12	12,966	14,147	65,117		
			牟岐町	290	101	374	940	68	905	9	273	5	273	4	628	1	510		751	3,631	
			美波町	543	209	785	2,449	198	2,883	46	1,522	10	592	7	1,175	1	894		1,590	9,723	
			海陽町	1,822	671	1,638	4,345	238	3,295	61	1,954	43	2,453	24	4,158	5	5,387		3,831	22,262	
			小計	2,655	980	2,797	7,734	504	7,083	116	3,748	58	3,318	35	5,962	7	6,791		6,172	35,616	
			合 計	6,210	2,388	5,120	14,393	738	10,658	139	4,623	67	3,910	38	6,510	8	7,277		12,320	49,759	
			計画区計	9,667	3,678	8,709	24,915	1,448	20,973	252	8,437	134	7,817	90	15,156	19	19,757		20,319	100,733	
			県 計	44,195	16,210	34,229	99,758	3,737	54,287	470	16,152	257	15,659	148	25,363	27	28,152		83,063	255,581	

注: 本表は市町村ごとの値となっているため、複数の市町村において所有している場合は、それぞれ別の所有者として計上されている。



第9表 私有林在・不在村別面積表

単位 面積:ha, 率:%

森林計画区	森林調査区	出先機関	市町村		在村林家		不在村林家		計		不在村林家 所有面積率	
			員数	所有面積	員数	所有面積	員数	所有面積	員数	所有面積		
吉野川 (H.28)	徳島	徳島市	2,995	4,323	305	464	3,300	4,787	10			
			1,919	4,595	431	2,299	2,350	6,894	33			
			805	582	75	62	880	644	10			
			1,158	2,825	519	1,410	1,677	4,235	33			
			1,339	5,397	713	3,417	2,052	8,814	39			
			912	2,385	130	330	1,042	2,715	12			
			408	255	60	26	468	281	9			
			3,598	9,823	1,464	3,694	5,062	13,517	27			
					1	1	1	1	100			
美馬 (H.27)	吉野川市	小計	535	1,175	56	216	591	1,391	16			
			224	845	34	61	258	906	7			
			13,893	32,205	3,788	11,980	17,681	44,185	27			
			2,470	5,028	401	2,625	2,871	7,653	34			
			16,363	37,233	4,189	14,605	20,552	51,838	28			
			3,881	6,242	966	1,424	4,847	7,666	19			
			6,351	11,270	1,367	4,049	7,718	15,319	26			
			7,934	17,218	1,999	7,880	9,933	25,098	31			
			5,229	10,683	1,387	3,465	6,616	14,148	24			
			13,163	27,901	3,386	11,345	16,549	39,246	29			
三好 (H.28)	美馬市	小計	17,044	34,143	4,352	12,769	21,396	46,910	27			
			11,555	30,862	4,268	16,286	15,823	47,148	35			
			3,503	6,570	1,453	2,380	4,956	8,950	27			
			15,058	37,432	5,721	18,666	20,779	56,098	33			
			48,465	108,808	14,262	46,040	62,727	154,847	30			
			5,409	24,994	2,588	25,980	7,997	50,974	51			
			5,409	24,994	2,588	25,980	7,997	50,974	51			
			5,494	12,068	651	2,075	6,145	14,143	15			
			10,903	37,062	3,239	28,055	14,142	65,119	43			
			566	2,662	183	969	749	3,631	27			
那賀 (H.25)	海部市	小計	1,287	7,299	301	2,424	1,588	9,723	25			
			2,832	12,067	997	10,195	3,829	22,262	46			
			4,685	22,028	1,481	13,588	6,166	35,618	38			
			10,179	34,096	2,132	15,663	12,311	49,760	31			
			15,588	59,090	4,720	41,643	20,308	100,735	41			
			64,053	167,898	18,982	87,683	83,035	255,583	34			
那賀 (H.25)	海部市	小計	566	2,662	183	969	749	3,631	27			
			1,287	7,299	301	2,424	1,588	9,723	25			
			2,832	12,067	997	10,195	3,829	22,262	46			
			4,685	22,028	1,481	13,588	6,166	35,618	38			
			10,179	34,096	2,132	15,663	12,311	49,760	31			
			15,588	59,090	4,720	41,643	20,308	100,735	41			
			64,053	167,898	18,982	87,683	83,035	255,583	34			

注: 本表は市町村ごとの値となっているため、複数の市町村において所有している場合は、それぞれ別の所有者として計上されている。

第10表 標高階別森林面積表

森林計画区	森林調査区	出機関	市町村	単位:ha												合計		
				0m ~ 50m	50m ~ 100m	100m ~ 200m	200m ~ 400m	400m ~ 600m	600m ~ 800m	800m ~ 1000m	1000m ~ 1200m	1200m ~ 1400m	1400m ~ 1600m	1600m 以上				
吉野川 (H.28)	徳島	徳島市	徳島市	390	1,455	1,859	964	264	85	0	0	0	0	0	0	0	5,018	
			鳴門市	645	1,692	2,350	2,300	72	0	0	0	0	0	0	0	0	0	7,058
			小松島市	102	318	233	0	0	0	0	0	0	0	0	0	0	0	653
			勝浦町	1	40	381	1,555	1,805	869	74	0	0	0	0	0	0	0	4,724
			上勝町	0	0	118	1,073	2,191	2,508	2,487	650	109	0	0	0	0	0	9,689
			佐那河内村	14	63	636	875	544	2,508	2,487	650	109	0	0	0	0	0	2,892
			石井町	12	175	125	0	0	0	0	0	0	0	0	0	0	0	311
			神山町	0	68	901	5,003	3,733	3,170	1,051	543	0	0	0	0	0	0	14,469
			松茂町	3	0	0	0	0	0	0	0	0	0	0	0	0	0	3
			北島町	0	0	0	0	0	0	0	0	0	0	0	0	0	0	0
			藍住町	0	0	0	0	0	0	0	0	0	0	0	0	0	0	0
			板野町	16	156	763	713	11	0	0	0	0	0	0	0	0	0	1,659
上板町	7	44	228	478	454	0	0	0	0	0	0	0	0	0	1,211			
小計	1,190	4,011	7,593	12,961	9,074	7,281	3,721	1,809	47	0	0	0	0	0	47,687			
東部吉野川	0	104	826	5,425	3,355	178	7	0	0	0	0	0	0	0	9,895			
合計	1,190	4,115	8,420	18,386	12,428	7,459	3,728	1,809	47	0	0	0	0	0	57,583			
美馬 (H.27)	美馬市	美馬市	吉野川市	67	174	990	3,130	1,972	1,252	502	46	0	0	0	0	8,134		
			小計	67	278	1,817	8,555	5,327	1,430	510	46	0	0	0	0	18,030		
			美馬市	38	180	1,077	6,387	8,368	6,533	3,531	1,286	468	345	76	0	28,288		
			つるぎ町	0	16	508	3,200	2,880	3,149	2,993	1,965	235	23	0	0	14,969		
			小計	38	196	1,585	9,587	11,248	9,682	6,524	3,251	703	368	76	0	43,257		
			合計	105	370	2,575	12,717	13,220	10,934	7,026	3,297	703	368	76	0	51,391		
三好 (H.28)	三好市	三好市	三好市	0	80	578	8,369	13,044	13,124	10,723	7,403	1,608	155	48	55,134			
			東みよし町	0	27	367	2,487	2,674	2,740	1,085	159	37	0	0	0	9,577		
			合計	0	108	946	10,857	15,718	15,863	11,808	7,562	1,646	155	48	64,711			
那賀 (H.29)	那賀町	那賀町	那賀町	1,295	4,593	11,940	41,960	41,367	34,257	22,562	12,668	2,396	524	124	173,684			
			三好市	0	42	1,685	9,075	14,284	14,110	10,919	6,445	3,942	996	47	0	61,545		
			合計	0	42	1,685	9,075	14,284	14,110	10,919	6,445	3,942	996	47	0	61,545		
			南部那賀	717	3,197	6,068	4,331	639	0	0	0	0	0	0	0	14,952		
			小計	717	3,239	7,753	13,406	14,923	14,110	10,919	6,445	3,942	996	47	0	76,497		
			牟岐町	370	580	1,874	1,318	674	76	0	0	0	0	0	0	4,892		
			美波町	112	1,599	4,184	5,124	1,046	300	0	0	0	0	0	0	12,364		
			海陽町	651	2,003	4,712	10,185	7,107	3,332	772	0	0	0	0	0	28,761		
			小計	1,133	4,181	10,770	16,627	8,826	3,708	772	0	0	0	0	0	46,017		
			合計	1,850	7,378	16,838	20,957	9,465	3,708	772	0	0	0	0	0	60,969		
			計画区計	1,850	7,420	18,523	30,033	23,749	17,818	11,691	6,445	3,942	996	47	0	122,514		
			県計	3,145	12,013	30,463	71,993	65,116	52,074	34,253	19,113	6,338	1,520	171	0	296,199		

第11表 傾斜階別森林面積表

単位: ha

森林計画区	森林調査区	出先機関	市町村	5度未満	5度 ～ 10度	10度 ～ 15度	15度 ～ 20度	20度 ～ 25度	25度 ～ 30度	30度 ～ 35度	35度 ～ 40度	40度 ～ 45度	45度以上	合計		
吉野川 (H.28)	徳島	徳島	徳島市	22	257	713	1,647	1,402	804	161	12	0	0	5,018		
			鳴門市	8	141	733	1,785	2,549	1,636	201	5	0	0	0	7,058	
			小松島市	9	45	141	238	188	32	0	0	0	0	0	653	
			勝浦町	2	37	185	636	1,390	1,602	750	114	9	0	0	4,725	
			上勝町	0	9	167	939	2,745	3,788	1,779	244	19	0	0	9,689	
			佐那河内村	5	85	382	721	865	622	196	15	0	0	0	2,892	
			石井町	1	14	58	128	89	20	0	0	0	0	0	311	
			神山町	5	129	763	2,180	3,792	3,907	2,942	703	48	0	0	14,469	
			松茂町	3	0	0	0	0	0	0	0	0	0	0	3	
			北島町	0	0	0	0	0	0	0	0	0	0	0	0	
			藍住町	0	0	0	0	0	0	0	0	0	0	0	0	
			板野町	3	36	158	421	680	318	43	0	0	0	0	1,659	
			上板町	0	16	84	250	457	297	103	2	0	0	0	1,211	
			小計	58	769	3,383	8,945	14,159	13,027	6,176	1,095	76	0	0	0	47,688
			阿波市	17	141	373	1,271	2,806	3,660	1,531	96	1	0	0	0	9,895
			合計	75	910	3,756	10,216	16,965	16,686	7,707	1,192	77	0	0	0	57,583
			美馬 (H.27)	美馬	美馬	吉野川市	23	183	699	1,618	2,476	1,972	947	198	16	2
小計	23	183				699	1,618	2,476	1,972	947	198	16	2	2	8,134	
美馬市	60	192				922	2,541	5,289	8,014	8,229	2,763	271	7	0	28,288	
つるぎ町	8	78				395	1,262	3,076	4,608	3,977	1,355	199	11	0	14,969	
小計	68	271				1,317	3,804	8,364	12,623	12,206	4,118	470	17	0	43,257	
合計	91	454				2,016	5,422	10,840	14,595	13,153	4,316	486	19	0	51,391	
三好市	62	276				1,512	5,386	11,739	16,743	13,477	5,047	854	38	0	55,134	
東みよし町	24	61				358	1,183	2,456	3,124	1,961	390	20	0	0	9,577	
合計	86	338				1,870	6,569	14,195	19,866	15,438	5,438	874	38	0	64,711	
計画区計	252	1,701				7,641	22,207	42,000	51,147	36,298	10,945	1,436	57	0	0	173,685
那賀 海部川 (H.25)	那賀	那賀	那賀町	10	138	679	2,159	7,294	20,406	23,362	6,918	533	47	0	61,545	
			合計	10	138	679	2,159	7,294	20,406	23,362	6,918	533	47	0	61,545	
			阿南市	67	444	1,757	3,750	4,983	3,033	793	118	7	0	0	14,952	
			小計	67	444	1,757	3,750	4,983	3,033	793	118	7	0	0	14,952	
			牟岐町	10	95	386	926	1,479	1,496	453	43	4	0	0	4,892	
			美波町	11	77	452	1,893	4,696	4,283	928	17	7	0	0	12,364	
			海陽町	56	281	1,020	2,357	4,777	10,667	8,564	1,017	22	0	0	28,761	
			小計	77	453	1,859	5,176	10,951	16,446	9,945	1,077	33	0	0	46,017	
			合計	144	897	3,615	8,926	15,934	19,480	10,738	1,195	40	0	0	60,969	
			計画区計	154	1,035	4,294	11,085	23,228	39,885	34,100	8,113	573	47	0	0	122,514
県	405	2,736	11,935	33,292	65,228	91,033	70,398	19,058	2,009	104	0	0	296,199			

第12表 針葉樹齡級別面積表

単位:ha

森林計画区	森林調査区	出先機関	市町村	齡級															
				計	1	2	3	4	5	6	7	8	9	10	11	12	13	14	15以上
吉野川 (H.28)	徳島	徳島市	徳島市	1,503			8	30	17	62	58	176	219	181	186	128	402		
			鳴門市	1,323	1		3	7	10	59	32	98	116	125	146	194	209	322	
			小松島市	63				1		3	5	4	6	14	6	5	6	13	
			勝浦町	3,582	4	19	38	68	67	182	167	187	605	679	511	334	191	531	
			上勝町	7,758	1	3	58	173	252	303	448	889	1,409	1,155	769	485	387	1,403	
			佐那河内村	1,068	1		5	32	23	23	82	73	162	212	176	69	60	148	
			石井町	70		1	1	1	2	3	1	2	6	9	21	12	4	8	
			神山町	11,284		18	57	200	215	356	351	779	1,735	1,791	1,491	1,072	670	2,550	
			松茂町	3													3		
			北島町																
			藍住町																
			板野町	285			7	11	11	11	11	1		40	22	48	23	46	63
			上板町	197	3	1	12	44	4	3	13	6	43	26	26	18	12	10	1
			小計	27,135	1	13	62	189	568	602	1,003	1,160	2,073	4,300	4,253	3,366	2,392	1,712	5,443
			美馬 (H.27)	西部美馬	阿波市	阿波市	4,836	3	93	238	206	348	452	421	585	662	434	223	101
小計	31,971	1				16	154	427	773	950	1,455	1,581	2,658	4,915	3,800	2,615	1,813	5,565	
吉野川市	5,594						9	50	187	160	152	168	406	764	999	775	615	1,146	
三好 (H.28)	西部三好	三好市	三好市	10,429	3	102	288	392	508	605	589	747	1,354	1,433	999	716	1,268		
			美馬市	16,703	10	68	194	406	427	878	1,143	1,531	2,281	2,951	2,367	1,435	715	2,296	
			つるぎ町	9,728	14	33	29	121	199	488	716	550	1,174	1,472	1,690	1,472	795	976	
			小計	26,431	24	102	223	527	626	1,366	1,859	2,081	3,455	4,424	4,057	2,907	1,510	3,272	
			合小計	32,025	24	111	273	714	786	1,519	2,027	2,243	3,861	5,188	5,056	3,682	2,125	4,417	
那賀 (H.29)	南部那賀	那賀町	那賀町	33,264	44	148	224	576	682	1,493	2,738	3,149	7,008	5,781	4,757	2,927	1,140	2,598	
			東みよし町	5,439	2	29	27	196	304	403	469	346	651	740	822	596	302	553	
			合小計	38,704	46	177	251	772	987	1,896	3,207	3,494	7,660	6,521	5,579	3,522	1,442	3,151	
海部 (H.25)	南部海部	海部町	海部町	102,700	1	85	442	951	2,259	2,722	4,870	6,815	8,395	16,768	16,623	14,435	9,820	5,380	13,134
			那賀町	47,152	289	81	302	672	681	1,258	1,649	4,088	3,983	7,041	7,456	6,522	3,625	2,522	6,982
			合小計	47,152	289	81	302	672	681	1,258	1,649	4,088	3,983	7,041	7,456	6,522	3,625	2,522	6,982
			阿南市	7,484	1	9	34	62	137	161	609	565	706	1,073	1,535	1,194	409	275	715
			小計	54,636	291	90	336	734	817	1,418	2,258	4,653	4,690	8,114	8,992	7,717	4,034	2,797	7,697
那賀 (H.25)	南部那賀	牟岐町	牟岐町	3,054	65	53	98	83	119	288	306	354	491	379	138	55	114		
			美波町	6,917	53	138	203	203	288	666	512	826	1,306	1,389	746	269	110	353	
			海陽町	21,737	12	130	271	295	602	1,474	1,353	2,531	4,218	4,407	2,599	1,438	578	1,530	
小計	31,708	12	248	406	531	585	1,009	2,428	2,171	3,712	6,011	6,287	3,723	1,845	743	1,997			
合小計	39,192	14	257	439	593	721	1,170	3,037	2,736	4,418	7,084	7,822	4,918	2,254	1,018	2,712			
県	計画区計	計画区計	計画区計	86,344	303	338	741	1,402	2,427	4,686	6,824	8,401	14,125	15,278	11,440	5,879	3,540	9,694	
			合小計	189,044	304	423	1,183	2,216	3,661	5,150	9,556	13,639	16,796	30,893	31,901	25,875	15,698	8,921	22,827

第13表 スギ人工林年齢級別面積表

単位:ha

森林計画区	森林調査区	出先機関	市町村	年齢																		
				計	1	2	3	4	5	6	7	8	9	10	11	12	13	14	15以上			
吉野川 (H.28)	徳島 (H.26)	東部徳島	徳島市	560					9	4	12	18	17	119	106	80	85	21	89			
			鳴門市	35				2				8	2	3	1	10	7	4				
			小松島市	23									2	1	3	5	2	2	3	4		
			勝浦町	2,374	2	10	3	14	19	142	459	500	80	117	142	459	500	401	247	119	261	
			上勝町	6,786	1	2	8	26	59	137	827	1,314	199	358	827	1,314	1,079	745	467	369	1,196	
			佐那河内村	578				1	1	2	34	127	3	37	34	127	160	121	32	14	46	
			石井町	6					1							1	2		1	1		
			神山町	7,784			6	23	63	55	189	261	603	1,334	603	1,334	1,406	1,164	648	404	1,628	
			松茂町																			
			北島町																			
藍住町																						
板野町	4													2								
上板町	5													1	3	1	1	1				
小計	18,155	1	5	24	53	148	217	492	794	1,626	3,360	1,626	3,360	3,269	2,522	1,485	933	3,225				
阿波市	384				1	1	38	60	56	28	78	28	78	43	52	10	2	15				
合計	18,539	1	5	24	54	150	255	552	850	1,655	3,437	1,655	3,437	3,313	2,574	1,495	935	3,240				
美馬 (H.27)	西部美馬	合計	吉野川市	2,414			4	8	37	38	48	93	86	258	484	523	350	204	282			
			小計	2,798			4	8	38	77	108	148	114	114	336	527	575	359	206	297		
			美馬市	10,361	5	12	7	35	69	324	615	1,110	1,800	2,410	1,800	2,410	1,893	895	465	721		
			つるぎ町	7,391	14	21	6	32	52	198	450	459	1,024	1,286	1,024	1,286	1,453	1,150	590	656		
			小計	17,752	19	33	13	67	121	522	1,065	1,569	2,825	3,695	2,825	3,695	3,345	2,046	1,055	1,377		
			合計	20,166	19	36	21	104	159	570	1,158	1,655	3,083	4,180	3,083	4,180	3,868	2,395	1,259	1,659		
			西部三好	22,236			18	71	48	117	149	636	1,420	1,934	1,934	5,329	4,347	3,648	2,233	799	1,487	
			東みよし町	1,804			2	2	18	41	87	141	108	267	275	275	327	263	129	144		
			合計	24,040			18	72	50	135	190	723	1,561	2,042	2,042	5,595	4,622	3,975	2,496	929	1,631	
			那賀 (H.29)	南部那賀	合計	那賀町	62,745	1	42	132	125	389	605	1,845	3,568	5,352	12,116	12,114	10,418	6,386	3,122	6,530
小計	42,600	281				79	246	564	520	868	1,247	3,387	3,430	6,398	7,019	6,263	3,510	2,444	6,343			
合計	42,600	281				79	246	564	520	868	1,247	3,387	3,430	6,398	7,019	6,263	3,510	2,444	6,343			
阿南市	5,039						4	16	12	34	46	260	391	478	844	1,169	894	305	170	417		
小計	47,638	281				82	262	577	554	915	1,507	3,778	3,908	7,242	8,188	7,157	3,815	2,614	6,760			
牟岐町	1,960						23	18	13	62	165	196	249	334	375	254	112	47	89			
美波町	4,313						11	30	29	40	70	234	246	457	779	1,168	636	252	76	285		
海陽町	17,206	12				92	157	198	103	262	826	1,003	1,819	3,471	3,880	2,333	1,296	495	1,257			
小計	23,478	12				127	210	246	156	394	1,226	1,446	2,525	4,583	5,423	3,223	1,660	618	1,631			
合計	28,517	12				130	226	258	190	440	1,486	1,836	3,003	5,427	6,592	4,117	1,964	788	2,048			
那賀海部川 (H.25)	合計	計画区計	71,117	293	209	472	822	710	1,308	2,732	5,224	6,433	11,825	13,612	10,380	5,474	3,232	8,391				
		県計	133,862	294	251	604	947	1,099	1,913	4,577	8,792	11,784	23,941	25,726	20,798	11,860	6,354	14,921				

第14表 ヒノキ人工林年齢級別面積表

単位: ha

森林計画区	森林調査区	出先機関	市町村	年齢級																		
				計	1	2	3	4	5	6	7	8	9	10	11	12	13	14	15以上			
吉野川 (H.28)	徳島	徳島市	徳島市	312				7	21	13	49	40	17	30	46	38	17	5	27			
			鳴門市	140			1	3	6	10	51	27	2	8	17	5	7	1	1	2		
			小松島市	23					1			3	4	3	3	3	1	1	1	2		
			勝浦町	864	2	9	35	54	48	101	49	43	136	151	94	35	27	80				
			上勝町	770	1	14	33	97	112	104	90	62	74	65	14	4	8	92				
			佐那河内村	260	1		4	31	21	20	46	38	32	23	30	4	3	7				
			石井町	12			1	1	2	3	1	1	1	2								
			神山町	1,707		12	34	134	153	162	87	147	233	181	137	119	46	263				
			松茂町																			
			北島町																			
			藍住町																			
			板野町	56							7	11	11	11	1	5	5	3	1	1	1	
			上板町	116	3	3	1	12	44	4	2	13	5	17	7	17	7	5	1	1	1	
			小計	4,259	8	38	135	400	374	506	319	538	500	328	187	94	475					
			阿波市	2,215	3	93	238	204	301	345	284	219	256	119	112	20	12	9				
合計	6,475	11	131	373	604	675	851	641	538	795	620	440	208	105	484							
美馬 (H.27)	吉野川市	吉野川市	吉野川市	1,092		5	43	148	117	99	71	65	87	102	146	84	30	95				
			小計	3,308	3	98	280	352	418	444	355	284	343	222	258	105	42	104				
			美馬市	3,653	5	47	187	367	358	550	522	369	282	243	252	196	49	225				
			つるぎ町	1,417		12	22	88	146	290	262	78	91	96	104	93	44	90				
			小計	5,070	5	59	209	455	504	840	784	447	373	339	357	289	93	315				
			合計	6,162	5	64	252	603	621	939	855	512	460	441	503	373	123	410				
			三好 (H.28)	西部三好	三好市	三好市	8,503	8	65	175	458	533	854	1,312	1,143	1,273	857	731	456	151	487	
						東みよし町	2,283	1	27	25	178	261	313	324	201	211	201	203	131	72	135	
						合計	10,786	10	91	200	636	794	1,167	1,636	1,343	1,484	1,057	934	587	222	622	
			那賀 (H.29)	那賀	那賀町	那賀町	23,422	25	286	825	1,843	2,090	2,957	3,132	2,394	2,739	2,118	1,877	1,169	451	1,516	
						合計	4,014	7	2	49	102	161	388	402	697	554	630	411	224	104	65	218
						南部那賀	4,014	7	2	49	102	161	388	402	697	554	630	411	224	104	65	218
						阿南市	1,724	1	5	18	50	103	114	348	164	143	166	247	142	52	57	114
						小計	5,738	8	8	67	152	263	503	750	861	697	796	658	366	156	122	332
						海部 (H.25)	海部	牟岐町	牟岐町	958	42	56	79	70	56	118	98	57	101	108	120	24
美波町	2,129	42							25	109	163	217	427	242	275	308	155	93	14	16	42	
合計	4,106	38							114	97	195	334	647	349	706	521	467	249	116	63	209	
那賀海部川 (H.25)	海部	海陽町				海陽町	7,194	121	196	285	429	607	1,191	689	1,038	930	729	462	155	87	273	
						合計	8,917	2	126	213	335	532	722	1,540	853	1,181	1,096	977	604	207	144	
						計画区計	12,932	9	129	263	438	692	1,110	1,941	1,550	1,734	1,387	828	311	209	605	
県	県	県				県	36,354	9	154	1,263	2,535	3,200	4,898	4,682	4,128	4,465	3,506	2,705	1,480	659	2,121	
						計画区計	12,932	9	129	263	438	692	1,110	1,941	1,550	1,734	1,387	828	311	209	605	

第15表 スギ・ヒノキ人工林年齢別面積表

単位: ha

森林計画区	森林調査区	出先機関	市町村	年齢																					
				計	1	2	3	4	5	6	7	8	9	10	11	12	13	14	15以上						
吉野川 (H.28)	徳島 (H.26)	東部徳島	徳島市	872			8	30	17	62	58	34	149	153	118	102	26	116							
			鳴門市	175	1		3	7	10	59	28	5	9	27	27	12	10	1	2						
			小松島市	46				1		3	5	4	6	9	9	3	3	5	6						
			勝浦町	3,238	4	19	38	68	182	166	185	185	595	651	495	281	147	341							
			上勝町	7,556	1	3	22	58	155	249	303	448	889	1,388	1,144	759	471	378	1,288						
			佐那河内村	839	1		5	32	23	23	23	82	72	159	183	152	36	18	53						
			石井町	18			1	1	2	3	3	1	1	2	3	1	1	1	1						
			神山町	9,491		17	57	197	208	351	348	751	1,566	1,586	1,301	767	450	1,891							
			松茂町																						
			北島町																						
			藍住町																						
			板野町	59			7	11	11	11	11	11	1	7	5	3	1	1	1	1					
			上板町	121	3	1	12	44	4	3	13	5	18	9	18	9	6	1	1	1					
			小計	22,414	1	13	61	189	548	998	1,151	1,945	3,898	3,770	2,850	1,673	1,027	3,700							
			阿波市	2,599	3	93	238	206	339	404	340	248	334	163	164	30	14	24							
合計	25,013	1	16	154	427	754	931	1,402	1,490	2,193	3,933	3,014	1,703	1,040	3,724										
美馬 (H.27)	吉野川市		吉野川市	3,506			9	185	155	147	164	151	345	586	669	434	234	377							
			小計	6,106	3	102	288	391	494	551	503	399	679	749	834	464	247	401							
			美馬市	14,014	10	58	194	402	427	875	1,137	1,479	2,082	2,653	2,145	1,091	514	946							
			つるぎ町	8,808	14	33	29	121	198	488	712	538	1,116	1,381	1,557	1,243	634	746							
			小計	22,822	24	91	223	522	625	1,363	1,849	2,016	3,198	4,034	3,702	2,334	1,147	1,692							
			合計	26,328	24	100	273	707	780	1,509	2,013	2,167	3,543	4,621	4,372	2,768	1,381	2,069							
			三好 (H.28)	西部三好		三好市	30,739	26	135	223	575	682	1,491	2,732	3,077	6,601	5,204	4,379	2,689	950	1,975				
						東みよし町	4,086	2	29	27	196	302	400	465	308	478	476	530	394	201	278				
						合計	34,826	28	164	251	771	984	1,890	3,197	3,385	7,079	5,679	4,909	3,083	1,151	2,253				
						計画区計	86,167	1	67	418	950	2,232	2,695	4,802	6,701	7,745	14,855	14,232	12,295	7,555	3,573	8,045			
						那賀 (H.29)	那賀町		那賀町	46,614	288	81	295	667	680	1,257	1,649	4,085	3,983	7,028	7,430	6,487	3,614	2,509	
									合計	46,614	288	81	295	667	680	1,257	1,649	4,085	3,983	7,028	7,430	6,487	3,614	2,509	
									南部那賀	6,762	1	9	34	62	137	161	608	554	621	1,010	1,416	1,036	356	227	531
									小計	53,376	289	90	329	729	817	1,417	2,257	4,639	4,605	8,037	8,846	7,523	3,970	2,735	7,092
									海部 (H.25)	牟岐町		牟岐町	2,918	65	80	98	83	119	283	294	306	434	482	373	136
美波町	6,442	53										55	138	203	287	661	488	731	1,087	1,323	730	267	91	327	
海陽町	21,312	12										130	271	295	299	596	1,473	1,353	2,525	3,992	4,347	2,582	1,412	559	1,466
小計	30,672	12										248	406	531	585	1,001	2,417	2,135	3,562	5,514	6,152	3,685	1,815	705	1,904
合計	37,435	14										257	439	593	721	1,162	3,025	2,689	4,184	6,523	7,569	4,721	2,171	932	2,435
計画区計	84,049	302										338	735	1,260	1,402	2,418	4,674	6,774	8,167	13,551	14,999	11,208	5,785	3,441	8,996
県計	170,216	303										405	1,153	2,210	3,634	5,113	9,476	13,474	15,912	28,406	29,231	23,503	13,340	7,013	17,042





針広別・人天別・樹種別森林資源表

Main data table with columns for tree species (林種), age class (樹種別), and various metrics (面積, 材積, 成長量). Rows include categories like 人工林 (Artificial Forest), 針葉樹 (Coniferous), and 広葉樹 (Deciduous).

Summary table (合計) with columns for total area (面積), volume (材積), and growth (成長量) for different categories.



針広別・人天別・樹種別森林資源表

Main data table with columns for tree species (樹種), age class (樹齢), and various metrics including area (面積), volume (材積), and growth (成長). Rows are categorized by tree type (人工林, 天然林) and species (スギ, ヒノキ, マツ, タシロ, クスギ, タコウ).

Summary table (総計) with columns for area (面積), volume (材積), and growth (成長) for different categories like 竹林, 更困・その他, 無立木, and 伐跡.

針広別・人天別・樹種別森林資源表

Main data table with columns for tree species (林種), age class (樹種別), and various metrics (面積, 材積, 成長量). Rows include categories like スギ, ヒノキ, マツ, クスギ, タコウ, and 計.

Summary table (総合計) with columns for area (面積), volume (材積), and growth (成長量) for different categories.

三好調査区

針広別・人天別・樹種別森林資源表

Main data table with columns for tree species (林種), tree type (針広別), tree age class (樹種別), and various metrics like area (面積), volume (材積), and growth (成長量). It is organized into sections for '人工林' (Artificial Forest) and '天然林' (Natural Forest), with a final '合計' (Total) row.

Summary table (総合計) with columns: 面積(ha), 材積(m3), 成長量(m3). It includes sub-totals for '竹林', '更困・その他(ha)', '伐倒人工林(ha)', '伐倒天然林(ha)', '未立木地(ha)', '面積(ha)', '材積(m3)', and '成長量(m3)'. Total values are provided at the bottom.

針広別・人天別・樹種別森林資源表

林種	針広別	樹種名	樹種別																				樹種計									
			1齢級	2齢級	3齢級	4齢級	5齢級	6齢級	7齢級	8齢級	9齢級	10齢級	11齢級	12齢級	13齢級	14齢級	15齢級	16齢級	17齢級	18齢級	19齢級	20齢級		21齢級								
人工林	スギ	面積	281	79	246	564	520	868	3,387	3,430	6,398	7,019	6,263	3,510	2,444	1,703	1,283	1,035	962	796	321	244										
		成長量	4,235	4,948	34,975	121,685	155,167	312,236	517,318	1,543,636	1,786,928	3,476,029	4,047,516	3,832,327	2,223,463	1,613,553	1,165,493	906,307	767,891	717,413	607,243	243,494	186,324									
人工林	ヒノキ	面積	1,801	1,147	4,090	8,896	7,821	11,608	14,366	34,428	49,331	46,931	37,057	17,960	10,992	6,745	4,376	3,052	2,207	1,824	663	493										
		成長量	7	2	49	102	388	402	697	554	630	630	411	224	104	65	45	39	35	19	30	33	17									
人工林	マツ	面積	83	121	4,158	15,265	31,609	91,573	108,028	208,049	183,642	219,574	150,410	89,218	41,956	25,888	19,387	16,605	16,177	8,886	14,276	13,126										
		成長量	21	25	505	1,090	1,539	3,289	3,043	4,474	3,124	3,140	1,779	885	341	183	109	82	65	34	44	37										
人工林	クヌギ	面積	0	0	0	0	0	4	0	0	10	13	11	9	12	4	7	3	5	2	0	2										
		成長量	0	0	0	0	6	62	489	9	1,982	2,720	2,323	2,080	2,702	976	1,560	553	1,233	609	2	0										
人工林	タシロ	面積	0	0	0	0	0	4	0	0	4	0	17	11	7	2	4	1	5	2	0	2										
		成長量	0	0	0	0	0	0	0	0	0	30	26	17	11	7	2	4	1	5	2	0										
人工林	タシロ	面積	0	0	0	0	0	55	0	0	348	1,121	138	0	0	0	0	0	144	262	1,248	519										
		成長量	0	0	0	0	0	0	0	0	0	6	11	0	0	0	0	0	1	1	1	5										
人工林	小計	面積	289	81	296	667	681	1,258	1,649	4,088	3,983	7,040	7,448	6,498	3,623	2,520	1,752	1,329	1,072	987	830	359										
		成長量	4,318	5,069	39,150	136,970	186,782	403,926	625,355	1,750,174	1,970,570	3,697,933	4,201,767	3,924,006	2,267,499	1,642,143	1,185,861	924,472	784,821	727,876	622,395	257,868										
天然林	クヌギ	面積	1,822	1,172	4,597	9,988	9,360	14,904	17,409	38,918	33,756	52,507	46,747	37,959	18,312	11,182	6,856	4,462	3,118	2,247	1,871	705										
		成長量	20	0	1	21	15	1	0	1	0	1	0	0	0	0	0	0	0	0	0	0	0									
天然林	クヌギ	面積	0	0	50	135	67	810	0	0	0	0	0	0	0	0	0	0	0	0	0	0										
		成長量	0	0	0	6	9	3	15	0	0	0	0	0	0	0	0	0	0	0	0	0										
天然林	クヌギ	面積	56	5	8	25	13	74	3	5	8	20	60	19	20	16	4	3	3	6	3	0										
		成長量	0	65	266	1,289	870	6,474	337	618	1,027	2,798	8,637	3,026	3,156	3,007	750	542	464	1,021	442	0										
天然林	小計	面積	0	14	28	119	54	265	10	12	15	34	102	26	18	15	2	1	1	3	0	0										
		成長量	0	65	316	1,424	937	7,284	337	618	1,027	2,798	8,637	3,026	3,156	3,007	750	542	464	1,021	442	0										
天然林	計	面積	366	87	306	694	694	1,353	1,667	4,094	3,981	7,061	7,508	6,517	3,644	2,537	1,756	1,332	1,075	993	832	359										
		成長量	4,318	5,134	39,466	138,394	187,719	411,210	625,692	1,750,792	1,971,597	3,700,731	4,210,404	3,927,032	2,270,655	1,645,150	1,186,611	925,014	785,085	728,697	622,837	257,868										
天然林	計	面積	1,822	1,186	4,631	10,116	9,417	15,184	17,419	38,930	33,771	52,541	46,849	37,985	18,330	11,197	6,858	4,463	3,119	2,250	1,871	705										
		成長量	0	0	0	4	0	0	0	0	0	1	8	1	2	12	2	12	1	2	3	16										
天然林	マツ	面積	0	0	0	0	0	0	54	0	0	143	1814	197	424	348	573	2,982	256	425	631	3,479										
		成長量	0	0	0	278	0	0	0	0	0	0	18	18	1	2	1	0	11	2	2	13										
天然林	タシロ	面積	0	0	0	0	0	0	0	0	0	0	0	0	0	0	0	0	0	0	0	0										
		成長量	0	0	0	6	0	0	0	0	0	0	0	0	0	0	0	0	0	0	0	0										
天然林	小計	面積	0	0	151	278	0	83	0	0	236	1,842	5,447	424	348	348	573	3,612	354	775	692	87,948										
		成長量	0	0	0	24	0	0	4	0	0	0	18	42	2	1	0	14	0	2	2	13										
天然林	クヌギ	面積	0	0	0	0	0	0	0	0	0	0	0	0	0	0	0	0	0	0	0	0										
		成長量	0	0	0	0	0	0	0	0	0	0	0	0	0	0	0	0	0	0	0	0										
天然林	小計	面積	0	0	0	0	0	0	0	0	0	0	0	0	0	0	0	0	0	0	0	0										
		成長量	0	0	0	0	0	0	0	0	0	0	0	0	0	0	0	0	0	0	0	0										
天然林	計	面積	1	1	96	446	233	387	544	242	480	1,188	1,144	1,155	948	620	724	696	265	347	379	261										
		成長量	0	26	2,460	22,066	17,538	37,434	58,265	27,236	60,652	166,198	166,900	175,171	150,521	102,015	124,631	118,524	45,914	60,972	65,275	45,052										
天然林	小計	面積	0	5	297	1,999	1,107	1,522	1,795	577	993	2,063	1,901	1,526	991	550	382	350	143	214	200	168										
		成長量	0	26	2,460	22,066	17,538	37,434	58,265	27,236	60,652	166,198	166,900	175,171	150,521	102,015	124,631	118,524	45,914	60,972	65,275	45,052										
天然林	計	面積	0	5	297	1,999	1,107	1,522	1,795	577	993	2,063	1,901	1,526	991	550	382	350	143	214	200	168										
		成長量	0	26	2,460	22,066	17,538	37,434	58,265	27,236	60,652	166,198	166,900	175,171	150,521	102,015	124,631	118,524	45,914	60,972	65,275	45,052										
天然林	計	面積	0	26	2,460	22,066	17,538	37,434	58,265	27,236	60,652	166,198	166,900	175,171	150,521	102,015	124,631	118,524	45,914	60,972	65,275	45,052										
		成長量	0	5	297	1,999	1,107	1,522	1,795	577	993	2,063	1,901	1,526	991	550	382	350	143	214	200	168										
天然林	計	面積	0	1	102	450	234	387	545	242	480	1,189	1,153	1,179	949	621	726	711	267	350	382	277										
		成長量	0	26	2,611	22,344	17,938	37,434	58,348	27,236	60,652	166,434	168,742	180,618	150,945	102,363	125,204	122,136	46,268	61,747	65,967	48,599										
天然林	計	面積	0	5	317	2,023	1,107	1,522	1,799	577	993	2,066	1,919	1,568	993	551	382	364	143	216	202	181										
		成長量	0	88	408	1,145	928	1,739	2,212	4,336	4,451	8,250	8,680	7,696	4,593	3,158	2,483	2,042	1,342	1,943	1,214	636										
天然林	計	面積	4,318	5,160	42,077	160,738	205,257	448,644	684,040	1,778,028	2,032,249	3,867,165	4,379,146	4,107,650	2,421,600	1,747,513	1,311,815	1,047,150	831,353	790,444	688,804	306,467										
		成長量	1,822	1,191	4,948	12,139	10,524	16,706	19,218	39,507	34,784	54,607	50,768	39,553	19,323	11,748	7,240	4,827	3,262	2,466	886	2,549										
竹林			面積(ha)			69			6,902			193			509			96			664			61,545			27,642,877			340,121		
更因・その他(ha)			509			193			509			96			664			61,545			27,642,877			340,121								



東部農林水産局(徳島)  
針広別・人工種別・樹種別森林資源表

林種	針広別	樹種名	樹種計																					
			1齢級	2齢級	3齢級	4齢級	5齢級	6齢級	7齢級	8齢級	9齢級	10齢級	11齢級	12齢級	13齢級	14齢級	15齢級	16齢級	17齢級	18齢級	19齢級	20齢級	21齢級	樹種計
人工林	スギ	面積	1	5	24	53	148	217	794	492	1,626	3,360	3,269	2,522	1,485	773	700	486	237	486	237	198	95	18,155
		材積	19	432	3,502	9,987	37,320	68,472	187,548	331,047	745,554	1,688,054	1,773,570	1,445,523	892,491	581,440	512,007	462,669	339,560	165,909	149,225	149,225	68,152	9,933,093
		成長量	7	78	371	766	1,977	2,855	5,395	7,386	13,320	24,589	20,785	14,077	7,136	3,913	2,666	2,387	1,199	493	375	172	111,482	
	ヒノキ	面積	0	8	38	135	400	374	506	357	319	538	500	328	187	81	73	32	73	32	35	35	50	4,259
		材積	0	243	3,150	14,990	57,725	67,498	101,640	83,551	86,772	154,673	146,486	110,348	69,033	34,113	33,334	45,937	34,357	28,879	13,029	15,919	19,257	1,120,734
		成長量	0	50	345	1,139	3,055	2,576	3,019	1,932	1,572	2,287	1,744	1,062	540	228	184	221	133	92	35	31	44	20,309
	マツ	面積	0	0	0	17	3	4	81	255	302	383	412	303	412	27	27	11	20	4	4	4	2	1,593
材積		0	0	7	6	1,380	217	240	849	12,633	50,853	66,276	86,625	95,007	10,417	5,348	6,964	2,814	5,706	1,021	1,007	520	347,890	
成長量		0	0	1	84	13	23	338	863	827	868	767	57	28	35	13	27	6	4	2	2	2	3,956	
タシロ	面積	0	0	0	0	0	0	0	0	0	0	0	0	0	0	0	0	0	0	0	0	0	0	
	材積	0	0	0	0	0	0	0	0	0	0	0	0	0	0	0	0	0	0	0	0	0	0	
	成長量	0	0	0	0	0	0	0	0	0	0	0	0	0	0	0	0	0	0	0	0	0	0	
小計	面積	1	13	62	189	565	600	1,000	1,000	2,029	4,170	4,119	3,235	2,085	1,070	843	923	798	581	272	237	147	24,093	
	材積	19	675	6,659	24,985	96,425	136,974	289,428	415,447	845,410	1,896,105	1,995,257	1,642,876	1,056,531	626,014	509,294	585,887	501,031	374,255	179,959	166,151	87,929	11,417,311	
	成長量	7	128	717	1,906	5,116	5,184	8,425	9,341	15,241	27,772	23,485	16,022	8,443	4,198	2,878	2,649	1,988	1,320	534	410	218	135,982	
広葉樹	面積	0	0	0	14	36	58	32	21	3	37	16	16	20	0	0	0	0	0	0	0	0	0	276
	材積	0	0	5	468	1,841	3,618	2,123	1,740	330	2,828	4,465	1,156	135	7	63	0	0	15	0	0	0	0	18,794
	成長量	0	0	1	39	101	143	64	33	5	51	74	20	2	0	1	0	0	0	0	0	0	0	534
タコウ	面積	23	7	2	25	5	2	1	4	3	0	0	0	0	0	0	0	0	0	0	0	0	0	79
	材積	0	55	72	729	185	326	94	33	317	289	0	0	56	0	48	0	0	0	0	0	0	0	2,204
	成長量	0	10	9	64	10	14	2	1	3	5	0	0	0	1	0	0	0	0	0	0	0	0	120
小計	面積	23	7	2	39	41	63	34	21	8	41	16	16	2	0	0	0	0	0	0	0	0	0	355
	材積	0	55	77	1,197	2,026	3,844	2,217	1,773	647	3,117	4,465	1,156	191	7	63	48	0	15	0	0	0	0	20,998
	成長量	0	10	10	103	111	157	66	34	8	56	74	20	3	0	1	1	0	0	0	0	0	0	654
計	面積	24	19	64	228	606	663	1,034	1,176	2,036	4,210	4,176	3,251	2,086	1,071	843	924	798	581	272	237	147	24,447	
	材積	19	730	6,736	26,182	98,451	140,918	291,645	417,220	846,057	1,899,222	1,995,722	1,644,032	1,056,722	626,021	509,357	585,935	501,031	374,270	179,959	166,151	87,929	11,438,309	
	成長量	7	138	727	2,009	5,227	5,541	8,491	9,375	15,249	27,828	23,589	16,042	8,446	4,198	2,879	2,650	1,988	1,320	534	410	218	136,636	
針葉樹	面積	0	0	0	0	2	1	3	5	44	130	134	131	307	307	425	248	204	104	104	86	94	3,003	
	材積	0	0	0	3	186	101	274	786	7,351	24,211	30,842	31,869	74,491	152,463	108,711	106,735	63,814	53,904	24,625	22,586	24,015	726,767	
	成長量	0	0	0	11	6	13	25	157	423	287	287	543	804	467	437	243	237	99	101	103	4,309		
広葉樹	面積	0	0	0	0	0	0	0	0	0	0	0	0	0	0	0	0	0	0	0	0	0	0	
	材積	0	0	0	0	0	0	0	0	0	0	0	0	0	0	0	0	0	0	0	0	0	0	
	成長量	0	0	0	0	0	0	0	0	0	0	0	0	0	0	0	0	0	0	0	0	0	0	
小計	面積	0	0	0	0	0	0	0	0	0	0	0	0	0	0	0	0	0	0	0	0	0	0	
	材積	0	0	0	0	0	0	0	0	0	0	0	0	0	0	0	0	0	0	0	0	0	0	
	成長量	0	0	0	0	0	0	0	0	0	0	0	0	0	0	0	0	0	0	0	0	0	0	
天然林	面積	0	0	0	0	0	0	0	0	0	0	0	0	0	0	0	0	0	0	0	0	0	0	
	材積	0	0	0	0	0	0	0	0	0	0	0	0	0	0	0	0	0	0	0	0	0	0	
	成長量	0	0	0	0	0	0	0	0	0	0	0	0	0	0	0	0	0	0	0	0	0	0	
クヌギ	面積	0	0	0	0	0	0	0	0	0	0	0	0	0	0	0	0	0	0	0	0	0	0	
	材積	0	0	0	0	0	0	0	0	0	0	0	0	0	0	0	0	0	0	0	0	0	0	
	成長量	0	0	0	0	0	0	0	0	0	0	0	0	0	0	0	0	0	0	0	0	0	0	
タコウ	面積	0	0	0	0	0	0	0	0	0	0	0	0	0	0	0	0	0	0	0	0	0	0	
	材積	0	0	0	0	0	0	0	0	0	0	0	0	0	0	0	0	0	0	0	0	0	0	
	成長量	0	0	0	0	0	0	0	0	0	0	0	0	0	0	0	0	0	0	0	0	0	0	
小計	面積	0	0	0	0	0	0	0	0	0	0	0	0	0	0	0	0	0	0	0	0	0	0	
	材積	0	0	0	0	0	0	0	0	0	0	0	0	0	0	0	0	0	0	0	0	0	0	
	成長量	0	0	0	0	0	0	0	0	0	0	0	0	0	0	0	0	0	0	0	0	0	0	
計	面積	0	0	0	0	0	0	0	0	0	0	0	0	0	0	0	0	0	0	0	0	0	0	
	材積	0	0	0	0	0	0	0	0	0	0	0	0	0	0	0	0	0	0	0	0	0	0	
	成長量	0	0	0	0	0	0	0	0	0	0	0	0	0	0	0	0	0	0	0	0	0	0	
無立木地	面積	0	0	0	0	0	0	0	0	0	0	0	0	0	0	0	0	0	0	0	0	0	0	
	材積	0	0	0	0	0	0	0	0	0	0	0	0	0	0	0	0	0	0	0	0	0	0	
	成長量	0	0	0	0	0	0	0	0	0	0	0	0	0	0	0	0	0	0	0	0	0	0	
総合計	面積	24	60	152	319	1,267	867	1,989	2,600	4,306	7,151	7,595	6,866	4,527	2,361	1,549	1,569	1,192	835	426	365	322	46,341	
	材積	19	1,114	8,226	29,572	136,255	153,330	351,515	519,932	1,029,538	2,174,429	2,338,077	2,016,315	1,339,855	844,167	644,762	694,906	579,466	433,276	211,486	194,081	122,875	13,823,195	
	成長量	7	201	914	2,320	7,357	5,658	10,306	11,230	17,899	31,690	28,082	20,833	11,762	3,701	5,855	3,385	2,431	1,624	700	572	444	167,151	

針葉林		広葉林		天然林		無立木地		総合計	
面積(ha)	材積(m <sup>3</sup> )	面積(ha)	材積(m <sup>3</sup> )	面積(ha)	材積(m <sup>3</sup> )	面積(ha)	材積(m <sup>3</sup> )	面積(ha)	材積(m <sup>3</sup> )
715	71,468	14	96	26	497	618	47,688	13,823,195	167,151



東部農林水産局(吉野川)  
針広別・人天別・樹種別森林資源表

林種	針広別	樹種名	樹種計																						
			1齢級	2齢級	3齢級	4齢級	5齢級	6齢級	7齢級	8齢級	9齢級	10齢級	11齢級	12齢級	13齢級	14齢級	15齢級	16齢級	17齢級	18齢級	19齢級	20齢級	21齢級	樹種計	
人工林	スギ	面積	0	0	4	8	38	77	108	148	114	336	527	575	359	76	47	16	19	16	19	9	2,798		
		成長量	0	26	402	1,581	8,521	21,736	35,441	54,927	47,159	154,394	258,871	303,508	199,270	117,678	48,436	48,917	28,859	31,181	10,497	12,474	5,082	1,388,960	
		面積	0	5	48	115	443	840	1,074	1,265	854	2,238	3,130	2,985	1,623	271	213	110	27	31	14	14	16,202		
		成長量	0	3	98	280	352	418	444	444	284	343	222	258	105	42	24	27	24	12	4	4	8	3,308	
		面積	2	102	5,444	27,267	43,563	58,811	72,455	76,028	65,786	90,329	57,940	77,525	33,984	13,391	8,584	9,855	8,840	4,601	1,488	1,336	3,294	660,625	
		成長量	1	19	653	2,217	2,369	2,279	2,298	1,818	1,252	1,355	722	801	288	90	48	44	32	14	2	4	10	16,416	
	針葉樹	マツ	面積	0	0	0	0	10	41	34	223	226	441	386	310	60	16	5	2	2	1	0	1,828		
			成長量	0	0	0	0	85	924	6,168	5,291	37,065	54,929	87,050	73,257	13,608	3,561	199	1,385	387	607	137	53	372,648	
			面積	0	0	0	0	5	53	257	178	925	983	1,115	682	364	63	16	8	1	4	1	0	4,626	
		タシロ	面積	0	0	0	0	0	3	20	3	48	255	77	3	2	0	0	0	0	0	0	0	411	
			成長量	0	0	0	0	0	183	437	2,986	6,384	54,116	17,620	655	335	0	0	0	0	0	0	129	82,845	
			面積	0	0	0	0	0	12	18	100	185	885	222	6	3	0	0	0	0	0	0	1	0	1,432
計	小計	面積	0	3	102	288	391	507	595	669	1,231	1,288	1,222	776	307	123	104	76	60	23	24	17	8,345		
		成長量	2	128	5,846	28,848	52,169	81,654	114,501	139,232	156,394	355,768	422,373	468,738	306,846	144,677	60,581	58,971	39,084	36,169	12,592	14,076	8,429	2,505,078	
		面積	0	1	24	701	2,332	3,274	3,647	3,361	3,216	5,461	5,189	4,454	2,278	958	335	258	150	116	33	37	24	38,676	
		成長量	0	0	0	1	15	45	5	1	1	1	14	27	26	24	6	2	0	0	0	0	3	0	170
		面積	0	0	0	23	751	2,765	458	106	139	1,771	3,458	3,398	3,222	616	224	0	0	0	427	14	17,462	14	17,462
		成長量	0	0	0	2	45	131	15	3	2	2	16	33	35	36	7	2	0	0	0	0	6	0	335
	広葉樹	タクウ	面積	0	0	4	19	1	0	2	0	0	2	4	0	0	0	0	0	1	0	0	0	0	34
			成長量	0	0	59	489	49	0	185	0	0	249	337	33	33	0	22	0	0	72	0	0	0	1,495
			面積	0	0	8	42	3	0	5	0	0	3	6	0	0	0	0	0	0	1	0	0	0	68
		小計	面積	0	0	4	19	15	45	8	1	1	16	32	26	24	6	2	0	0	3	0	3	0	204
			成長量	0	0	59	512	800	2,765	643	106	90	139	2,020	3,795	3,431	3,222	638	224	0	72	0	427	14	18,957
			面積	0	0	8	44	48	131	20	3	2	19	39	35	36	7	2	0	1	0	6	6	0	403
計	計	面積	0	3	106	308	407	551	602	558	670	1,232	1,284	802	332	129	106	76	62	23	27	17	8,549		
		成長量	2	128	5,905	29,360	52,969	84,419	115,144	139,338	156,484	353,907	424,393	472,533	310,277	147,889	61,219	59,195	39,084	36,241	12,592	14,503	8,443	2,524,035	
		面積	1	24	709	2,276	2,975	3,405	3,667	3,364	3,218	5,463	5,208	4,483	2,313	994	342	260	150	117	33	43	24	39,079	
		成長量	0	0	0	0	1	1	10	123	78	120	158	210	223	409	212	209	124	108	80	80	64	43	2,085
		面積	0	0	0	0	118	110	1,220	4,666	11,690	22,705	29,378	46,624	50,173	89,343	50,879	51,709	30,600	26,216	19,958	16,190	10,706	472,285	
		成長量	0	0	0	0	8	6	58	165	314	419	424	397	350	482	243	262	154	126	92	88	54	3,642	
	天然林	針葉樹	面積	0	0	0	0	0	0	0	0	0	0	0	0	0	0	0	0	0	0	0	0	0	0
			成長量	0	0	0	0	0	0	0	0	0	0	0	0	0	0	0	0	0	0	0	0	0	0
			面積	0	0	0	0	0	0	0	0	0	0	0	0	0	0	0	0	0	0	0	0	0	0
		小計	面積	0	0	0	0	1	10	32	78	123	158	210	223	409	212	209	124	108	80	64	43	2,085	
			成長量	0	0	0	0	118	110	1,237	4,666	11,690	22,707	29,378	46,651	50,173	89,343	50,879	51,709	30,600	26,216	19,958	16,190	10,706	472,331
			面積	0	0	0	0	8	6	59	165	314	419	424	397	350	482	243	262	154	126	92	88	54	3,643
広葉樹	クスギ	面積	0	0	0	0	0	0	0	0	0	0	0	0	0	0	0	0	0	0	0	0	0	0	
		成長量	0	0	0	0	0	0	0	0	0	0	0	0	0	0	0	0	0	0	0	0	0	0	
		面積	0	0	0	0	0	0	0	0	0	0	0	0	0	0	0	0	0	0	0	0	0	0	
	タクウ	面積	0	3	9	49	513	310	610	500	576	1,033	1,289	553	142	51	31	35	6	7	0	19	6,987		
		成長量	0	25	249	1,292	30,496	18,292	41,135	38,866	52,183	91,783	117,426	129,091	60,827	16,879	6,700	4,035	4,682	636	1,026	7	2,550	618,180	
		面積	0	5	29	115	2,100	818	1,299	781	775	1,288	1,677	1,789	818	211	87	51	35	6	7	14	0	35	11,980
小計	面積	0	3	9	49	527	311	610	503	602	1,061	1,302	1,294	557	142	51	31	35	6	7	0	19	7,079		
	成長量	0	25	249	1,292	31,336	18,343	41,135	38,995	54,219	93,846	118,349	129,420	61,247	16,903	6,706	4,035	4,682	636	1,026	7	2,550	625,001		
	面積	0	5	29	115	2,147	821	1,299	784	807	1,322	1,691	1,794	822	211	87	51	61	7	14	0	35	12,102		
計	計	面積	0	3	9	49	528	313	620	534	679	1,184	1,461	1,464	779	551	263	240	159	114	88	64	61	9,163	
		成長量	0	25	249	1,292	31,454	18,453	42,372	43,661	65,909	116,553	147,727	176,071	111,420	116,246	57,585	55,744	35,282	26,952	20,984	16,197	13,256	1,097,332	
		面積	0	5	29	115	2,155	827	1,358	949	1,121	1,741	2,115	1,772	893	330	313	215	133	106	88	89	89	15,745	
	総計	面積	0	6	115	357	934	864	1,222	1,092	1,349	2,416	2,744	1,581	883	392	346	235	175	110	91	78	17,712		
		成長量	2	153	6,154	30,652	84,423	102,872	157,516	182,999	222,393	470,460	572,120	648,604	421,697	264,145	118,804	114,939	74,366	63,093	33,576	30,700	21,699	3,621,367	
		面積	1	29	738	2,491	5,030	4,232	5,025	4,313	4,339	7,204	7,323	6,684	3,485	1,687	672	365	250	139	131	113	113	54,824	

竹林			無立木地			総合計		
面積(ha)	伐跡(ha)	伐跡(天然林)(ha)	面積(ha)	伐跡(ha)	伐跡(天然林)(ha)	面積(ha)	伐跡(ha)	伐跡(天然林)(ha)
167	17	45	134	84	84	18,030	3,621,367	3,621,367
						54,824		

南部総合県民局(美波)  
針広別・人天別・樹種別森林資源表

林種	針広別	樹種名	樹種別												樹種計										
			1齢級	2齢級	3齢級	4齢級	5齢級	6齢級	7齢級	8齢級	9齢級	10齢級	11齢級	12齢級	13齢級	14齢級	15齢級	16齢級	17齢級	18齢級	19齢級	20齢級	21齢級	樹種計	
人工林	スギ	面積	12	127	210	246	394	1,226	1,446	2,525	4,583	5,423	3,223	1,660	458	388	255	209	205	69	46	23,478			
		材積	210	8,986	27,578	49,598	40,362	127,294	465,597	613,427	1,200,961	2,340,832	1,837,992	982,312	377,635	294,428	260,410	174,971	147,134	150,782	49,013	32,758	12,104,817		
		成長量	105	3,995	5,543	3,639	1,557	3,477	9,798	10,202	15,814	25,574	20,006	12,700	5,640	1,234	806	533	307	304	98	63	128,515		
		面積	0	0	121	196	285	429	607	1,191	1,038	930	729	462	155	87	56	56	77	57	22	3	2	7,194	
		材積	3	5,762	15,727	39,811	70,634	121,450	268,872	178,391	302,993	275,163	234,878	157,457	57,513	32,922	21,128	21,949	22,464	9,499	1,082	953	1,868,670		
	針葉樹	成長量	0	1,204	1,823	2,808	3,660	4,549	7,860	4,019	5,481	4,047	2,793	1,601	462	224	119	105	86	28	4	2	41,100		
		面積	0	0	0	0	6	8	8	10	56	240	85	24	7	4	0	0	2	1	6	0	17	467	
		材積	0	0	0	0	0	492	1,263	1,988	10,762	50,339	18,168	5,709	1,337	1,078	181	454	228	1,956	0	3,729	97,694		
		成長量	0	0	0	0	0	37	53	60	239	873	229	58	13	9	0	2	2	1	12	0	26	1,614	
		面積	0	0	0	0	0	2	3	24	93	244	14	0	0	0	0	0	0	0	0	0	0	380	
		材積	0	0	0	0	0	235	437	4,781	18,988	59,414	3,223	79	0	0	0	0	0	0	0	0	0	0	87,157
天然林	ダシ	面積	0	0	0	0	14	18	139	416	985	40	1	0	0	0	0	0	0	0	0	0	1,613		
		材積	12	248	406	531	585	1,009	2,428	2,169	3,712	5,998	3,709	1,821	709	514	445	333	267	233	73	65	31,519		
		成長量	213	14,748	43,305	89,209	110,996	249,471	736,169	796,597	1,533,704	2,725,748	2,001,237	1,041,162	411,635	315,556	282,540	205,644	169,826	162,237	50,095	37,440	14,158,338		
		面積	105	4,599	7,466	6,447	5,217	8,077	17,729	14,420	21,950	31,479	29,068	14,360	6,115	1,953	1,353	913	660	394	344	102	91	172,842	
		材積	0	0	3	0	2	16	2	1	6	2	0	0	0	0	0	0	0	0	0	0	0	31	
	広葉樹	面積	0	0	94	22	1,190	140	55	400	110	0	0	0	0	0	0	0	0	0	0	0	0	2,139	
		材積	0	0	0	0	13	2	5	25	3	1	0	0	0	0	0	0	0	0	0	0	0	52	
		成長量	0	0	6	4	8	1	0	0	3	0	14	9	0	1	0	0	0	0	0	0	0	0	
		面積	0	5	171	198	543	50	0	295	0	1,017	792	0	121	0	0	0	0	0	0	0	0	0	3,192
		材積	0	0	26	16	22	1	0	1	0	6	3	0	0	0	0	0	0	0	0	0	0	79	
		成長量	0	0	9	5	10	17	2	1	9	2	14	9	0	1	0	0	0	0	0	0	0	0	77
計	小計	面積	0	5	265	220	671	1,240	140	55	695	110	1,017	792	0	121	0	0	0	0	0	0	0	5,331	
		材積	0	0	39	18	27	26	1	6	3	0	0	0	0	0	0	0	0	0	0	0	0	127	
		成長量	12	248	414	536	594	1,026	2,430	2,170	3,721	5,999	3,718	1,821	711	514	445	333	267	233	73	65	31,596		
		面積	213	14,753	43,570	89,429	111,667	250,711	736,309	798,652	1,534,399	2,725,658	3,179,823	2,002,029	1,041,162	411,756	315,556	282,540	205,644	169,826	162,237	50,095	37,440	14,163,689	
		成長量	105	4,599	7,505	6,465	5,244	8,103	17,731	14,421	21,954	31,480	29,074	14,363	6,115	1,953	1,353	913	660	394	344	102	91	172,869	
	針葉樹	面積	0	0	0	0	0	0	0	0	2	0	13	29	14	34	18	19	12	3	6	1	2	178	
		材積	0	0	0	0	0	0	0	255	10	2,702	6,543	3,179	5,929	9,448	4,492	4,709	3,250	785	1,493	411	494	43,700	
		成長量	0	0	0	0	0	0	0	0	9	0	44	33	55	65	17	29	18	5	11	2	1	370	
		面積	0	0	0	0	0	0	0	0	0	0	6	0	0	0	0	0	0	0	0	0	0	3	
		材積	0	0	0	0	0	0	0	0	0	1,300	0	0	0	0	0	0	0	0	0	0	0	0	10
		成長量	0	0	0	0	0	0	0	0	0	0	16	0	0	0	0	0	0	0	0	0	0	0	2,837
天然林	小計	面積	0	0	0	0	0	0	0	2	0	13	35	14	24	34	18	19	12	3	6	3	5	189	
		材積	0	0	0	0	0	0	0	255	10	2,702	7,843	3,179	5,929	9,448	4,492	4,709	3,250	785	1,493	901	1,541	46,537	
		成長量	0	0	0	0	0	0	0	0	0	44	97	33	55	65	17	29	18	5	11	5	7	395	
		面積	0	0	0	0	0	0	0	0	0	0	0	0	0	0	0	0	0	0	0	0	0	0	
		材積	0	0	0	0	0	0	0	0	0	0	0	0	0	0	0	0	0	0	0	0	0	0	
	広葉樹	成長量	0	0	0	0	0	0	0	0	0	0	0	0	0	0	0	0	0	0	0	0	0	0	
		面積	0	3	121	521	382	385	352	261	321	1,781	2,682	2,786	1,523	1,004	555	481	180	119	54	128	197	13,807	
		材積	0	37	3,036	26,872	24,337	27,293	26,119	20,244	26,583	152,803	222,783	236,782	130,195	86,323	46,699	41,870	17,469	11,597	4,822	11,234	19,265	1,136,363	
		成長量	0	8	413	2,102	952	606	364	206	99	606	810	826	434	322	181	160	68	46	19	45	77	8,344	
		面積	0	37	3,036	26,872	24,337	27,293	26,119	20,244	26,583	152,803	222,783	236,782	130,195	86,323	46,699	41,870	17,469	11,597	4,822	11,234	19,265	1,136,363	
		成長量	0	8	413	2,102	952	606	364	206	99	606	810	826	434	322	181	160	68	46	19	45	77	8,344	
計	小計	面積	0	3	121	521	382	385	352	261	321	1,781	2,682	2,786	1,523	1,004	555	481	180	119	54	128	197	13,807	
		材積	0	37	3,036	26,872	24,337	27,293	26,119	20,244	26,583	152,803	222,783	236,782	130,195	86,323	46,699	41,870	17,469	11,597	4,822	11,234	19,265	1,136,363	
		成長量	0	8	413	2,102	952	606	364	206	99	606	810	826	434	322	181	160	68	46	19	45	77	8,344	
		面積	0	37	3,036	26,872	24,337	27,293	26,119	20,244	26,583	152,803	222,783	236,782	130,195	86,323	46,699	41,870	17,469	11,597	4,822	11,234	19,265	1,136,363	
		成長量	0	8	413	2,102	952	606	364	206	99	606	810	826	434	322	181	160	68	46	19	45	77	8,344	
	計	面積	0	3	121	521	382	385	352	261	321	1,781	2,682	2,786	1,523	1,004	555	481	180	119	54	128	197	13,807	
		材積	0	37	3,036	26,872	24,337	27,293	26,119	20,244	26,583	152,803	222,783	236,782	130,195	86,323	46,699	41,870	17,469	11,597	4,822	11,234	19,265	1,136,363	
		成長量	0	8	413	2,102	952	606	364	206	99	606	810	826	434	322	181	160	68	46	19	45	77	8,344	
		面積	0	37	3,036	26,872	24,337	27,293	26,119	20,244	26,583	152,803	222,783	236,782	130,195	86,323	46,699	41,870	17,469	11,597	4,822	11,234	19,265	1,136,363	
		成長量	0	8	413	2,102	952	606	364	206	99	606	810	826	434	322	181	160	68	46	19	45	77	8,344	
		面積	0	37	3,036	26,872	24,337	27,293	26,119	20,244	26,583	152,803	222,783	236,782	130,195	86,323	46,699	41,870	17,469	11,597	4,822	11,234	19,265	1,136,363	
総計	小計	面積	105	4,607	7,918	8,567	6,196	8,709	18,0																

針広別・人天別・樹種別森林資源表

林種	針広別	樹種名	項目	樹齢																	樹種計				
				1	2	3	4	5	6	7	8	9	10	11	12	13	14	15	16	17		18	19	20	21
人工林	スギ	面積	281	82	262	577	554	915	1,507	3,778	3,908	7,242	8,188	7,157	3,815	1,383	1,137	994	820	330	266	47,638			
			4,235	5,197	36,829	123,834	163,639	327,085	614,317	1,709,382	2,008,521	3,897,695	4,662,558	4,327,058	2,399,551	1,716,066	1,244,197	969,167	834,252	738,015	623,613	249,027	202,082	26,856,320	
			成長量	1,801	1,217	4,391	9,078	8,157	12,016	16,448	37,203	33,580	54,023	52,479	40,667	18,974	11,453	7,078	4,576	3,280	2,256	1,858	674	529	321,714
		材積	8	8	67	152	263	503	750	861	697	796	658	366	156	122	84	68	67	25	35	35	35	17	5,738
			97	305	5,414	20,308	47,239	113,701	186,746	247,009	224,307	267,179	224,750	137,084	59,613	46,703	34,168	27,838	28,228	10,940	16,665	14,238	8,223	1,719,635	
			成長量	28	61	658	1,478	2,347	4,105	5,299	5,402	3,866	3,847	2,692	1,378	486	326	185	132	111	41	49	40	22	32,523
	針葉樹	面積	0	0	0	0	0	1	5	24	46	80	129	9	9	4	7	3	5	2	0	2	330		
			材積	0	0	0	0	6	62	153	802	4,885	9,990	16,693	26,815	2,100	2,702	976	1,560	553	1,233	609	0	504	69,643
			成長量	0	0	0	0	4	4	7	26	105	161	204	272	11	7	4	1	5	2	0	2	813	
		タシロ	面積	1	0	0	0	0	0	0	0	0	31	2	0	0	0	0	0	0	0	1	1	5	82
			材積	0	0	0	0	0	0	0	0	0	7,247	843	7,306	333	0	0	0	144	262	1,248	519	17,994	
			成長量	0	0	2	2	0	3	0	0	154	13	85	2	0	0	0	0	1	1	1	5	2	270
小計	面積	291	90	329	729	817	1,418	2,258	4,644	4,663	8,087	7,654	3,960	2,747	1,918	1,458	1,025	859	370	287	53,788				
		4,332	5,502	42,260	144,162	210,884	440,903	800,216	1,957,193	2,244,960	4,175,707	4,911,307	4,491,270	2,461,284	1,765,471	1,279,341	998,565	863,033	750,232	641,149	264,513	211,328	28,663,592		
		成長量	1,829	1,278	5,051	10,558	10,504	16,128	21,754	42,631	37,705	58,044	55,430	19,471	11,786	7,265	4,712	3,372	2,303	1,910	719	551	355,320		
	材積	20	0	1	2	2	27	21	2	0	0	1	0	0	0	0	0	0	0	0	0	0	0	78	
		材積	0	0	50	135	131	1,217	442	138	0	0	0	0	0	0	0	0	0	0	0	0	0	2,113	
		成長量	0	0	6	9	4	22	4	1	0	0	0	0	0	0	0	0	0	0	0	0	0	46	
広葉樹	面積	56	6	14	25	13	74	3	5	8	20	60	19	20	16	4	3	3	6	3	0	1	360		
		材積	0	76	486	1,294	870	6,474	337	618	1,027	2,807	8,637	3,026	3,156	3,007	750	542	464	1,021	442	0	242	35,276	
		成長量	0	15	58	119	54	265	10	12	15	34	102	26	18	15	2	1	3	0	0	0	1	749	
	タコウ	面積	76	6	16	27	15	101	25	8	8	21	60	19	20	16	4	3	6	3	0	0	1	438	
		材積	0	76	536	1,429	1,001	7,691	779	756	1,027	2,807	8,637	3,026	3,156	3,007	750	542	464	1,021	442	0	242	37,389	
		成長量	0	15	62	128	58	287	14	13	15	34	102	26	18	15	2	1	3	0	0	0	1	795	
計	面積	367	96	345	757	832	1,519	2,283	4,632	4,671	8,109	9,016	7,673	4,000	2,764	1,923	1,461	1,210	1,030	861	370	288	54,226		
		4,332	5,578	42,796	145,591	211,885	448,594	800,995	1,957,949	2,245,987	4,178,514	4,919,944	4,494,296	2,464,420	1,768,478	1,280,091	999,107	863,497	751,253	641,591	264,513	211,570	28,700,981		
		成長量	1,829	1,293	5,113	10,886	10,862	16,415	21,768	42,644	37,720	58,078	55,532	19,489	11,801	7,267	4,713	3,373	2,306	1,910	719	552	356,115		
	材積	0	0	0	4	0	4	0	9	26	26	35	39	54	50	23	34	41	9	35	27	53	467		
		材積	0	0	0	278	0	0	54	1,370	4,880	5,488	7,683	8,737	12,547	11,565	5,804	8,687	9,429	2,106	8,040	5,972	12,103	104,743	
		成長量	0	0	0	24	0	0	3	24	104	84	85	70	111	76	25	36	50	11	40	30	66	839	
天然林	針葉樹	面積	0	0	6	0	0	0	0	0	0	0	23	0	0	0	0	0	0	0	0	0	347	381	
		材積	0	0	151	0	0	0	29	0	0	93	28	5,250	0	0	0	630	98	350	61	68	87,431	94,189	
		成長量	0	0	20	0	0	0	1	0	0	1	0	41	0	0	0	3	0	0	1	0	0	327	394
	小計	面積	0	0	6	4	0	0	1	9	26	27	35	62	54	50	23	36	42	10	35	28	399	848	
		材積	0	0	151	278	0	0	83	1,370	4,880	5,581	7,711	13,967	12,547	11,565	5,804	9,317	9,527	2,456	8,101	6,040	99,534	198,932	
		成長量	0	0	20	24	0	0	4	24	104	85	85	111	111	76	25	39	50	12	40	30	393	1,233	
広葉樹	面積	0	0	0	0	0	0	0	0	0	0	0	0	0	0	0	0	0	0	0	0	0	0		
		材積	0	0	0	0	0	0	0	0	0	0	0	0	0	0	0	0	0	0	0	0	0	0	
		成長量	0	0	0	0	0	0	0	0	0	0	0	0	0	0	0	0	0	0	0	0	0	0	
	小計	面積	1	2	99	552	244	420	573	375	638	2,039	2,798	2,692	1,848	813	811	733	289	349	384	261	2,926	18,839	
		材積	0	27	2,540	27,977	18,254	39,980	60,451	38,258	74,987	237,184	305,955	304,721	223,825	117,534	131,330	121,454	47,698	61,146	65,727	45,079	500,904	2,425,031	
		成長量	0	5	308	2,461	1,135	1,579	1,821	657	1,028	2,215	2,324	1,869	1,182	589	401	360	150	214	202	168	1,705	20,373	
計	面積	1	2	99	552	244	420	573	375	638	2,039	2,798	2,692	1,848	813	811	733	289	349	384	261	2,926	18,839		
		材積	0	27	2,891	28,255	18,254	39,980	60,534	39,628	79,867	242,765	313,666	318,708	236,372	129,099	137,134	130,771	57,225	63,802	73,828	51,119	600,438	2,625,963	
		成長量	0	5	328	2,485	1,135	1,579	1,825	681	1,132	2,300	2,606	1,293	665	426	399	200	226	242	242	198	2,098	21,606	
	材積	368	97	451	1,313	1,077	1,939	2,856	5,036	5,335	10,175	11,839	10,428	5,902	3,626	2,757	2,231	1,540	1,390	1,281	658	3,614	73,914		
		4,332	5,605	45,487	173,846	230,139	488,574	861,529	1,997,577	2,325,854	4,421,279	5,233,610	4,813,004	2,700,792	1,897,577	1,417,225	1,129,878	920,722	814,955	715,419	315,632	812,008	31,324,944		
		成長量	1,829	1,298	5,441	13,171	11,697	17,994	23,593	43,325	38,852	60,378	57,941	44,325	20,782	12,466	7,693	5,112	3,573	2,532	1,152	917	2,650	377,721	

竹林			無立木			総合計		
面積(ha)	材積(m <sup>3</sup> )	計(ha)	伐跡(天然林)(ha)	未立木地(ha)	面積(ha)	材積(m <sup>3</sup> )	成長量(m <sup>3</sup> )	
1,675	167,512	193	521	134	714	76,497	31,324,944	

針広別・人天別・樹種別森林資源表

Main data table with columns for tree species (林種), age class (樹種), and various metrics (面積, 材積, 成長量). Rows are categorized by species like スギ, ヒノキ, マツ, タシロ, クスギ, タコウ, and 計.

Summary table (総計) with columns for area (面積), volume (材積), and growth (成長量) for different categories.

西部総合県民局(三好)  
針広別・人天別・樹種別森林資源表

林種	針広別	樹種名	項目																				樹種計		
			1齢級	2齢級	3齢級	4齢級	5齢級	6齢級	7齢級	8齢級	9齢級	10齢級	11齢級	12齢級	13齢級	14齢級	15齢級	16齢級	17齢級	18齢級	19齢級	20齢級		21齢級	
人工林	スギ	面積	0	18	72	50	135	190	723	1,561	2,042	5,595	4,622	3,975	2,496	929	528	307	259	242	117	80	99	24,040	
		材積	0	867	9,659	9,737	34,515	57,232	276,851	655,479	946,647	2,841,085	2,510,952	2,210,158	1,471,101	560,296	329,943	194,948	181,222	157,759	77,238	55,630	68,508	12,648,827	
		成長量	0	224	1,186	704	1,727	2,133	7,868	14,811	16,765	41,430	29,880	21,780	11,823	733	3,778	1,840	878	733	536	210	118	154	158,358
	ヒノキ	面積	0	10	91	200	636	794	1,167	1,636	1,343	1,484	1,057	934	587	222	142	126	109	129	59	59	25	33	10,786
		材積	0	456	7,099	25,021	98,884	145,304	262,481	422,492	396,275	475,857	366,033	313,778	215,042	81,642	54,705	50,320	45,854	53,139	24,648	10,161	14,230	3,063,421	
		成長量	0	101	846	1,762	5,113	5,623	7,463	9,563	7,035	6,882	4,272	3,168	1,759	542	296	226	174	171	62	26	34	55,018	
	針葉樹	面積	0	0	0	1	1	3	7	3	7	96	767	614	400	11	8	5	2	2	2	2	1	6	2,492
		材積	0	0	0	47	53	49	503	1,014	17,323	111,558	163,225	137,976	91,235	2,660	2,097	1,149	398	455	520	221	1,480	531,963	
		成長量	0	0	0	4	4	2	2	21	32	346	1,733	1,855	1,045	16	12	6	1	1	2	1	8	5,503	
	タシロ	面積	0	18	13	0	0	2	2	2	2	12	5	14	14	3	0	0	0	0	0	0	0	142	
		材積	0	0	460	0	0	273	239	98	2,554	11,148	14,221	3,592	3,914	987	0	0	0	0	0	0	0	27,488	
成長量		0	0	45	0	0	14	10	3	53	19	174	27	26	7	0	0	0	0	0	0	0	378		
小計	面積	0	46	177	251	772	987	1,895	3,494	7,650	6,505	5,538	3,487	1,165	677	437	369	373	178	105	138	37,460			
	材積	0	1,323	17,218	34,805	133,452	202,858	539,074	1,079,083	1,362,799	3,423,648	3,054,431	2,665,504	1,781,292	645,565	386,745	246,417	227,474	211,353	102,406	66,012	84,218	16,271,697		
	成長量	0	325	2,077	2,470	6,844	7,672	15,162	24,409	24,199	50,084	36,161	26,020	14,022	4,343	2,148	1,110	908	708	274	145	196	219,257		
広葉樹	面積	0	2	1	6	10	22	33	42	180	279	209	493	327	13	1	1	0	0	0	0	0	1,599		
	材積	0	48	47	351	851	1,908	3,447	4,967	17,220	32,971	24,655	59,368	38,475	1,530	127	189	0	0	0	0	0	186,154		
	成長量	0	10	5	22	34	76	64	58	98	202	164	390	255	11	0	2	0	0	0	0	0	1,391		
タコウ	面積	0	3	5	24	11	4	2	0	2	3	0	2	0	0	0	0	0	0	0	0	0	58		
	材積	0	67	123	1,266	732	318	153	0	163	325	39	292	0	103	0	0	0	0	0	0	0	3,581		
	成長量	0	10	13	99	46	17	5	0	3	3	0	2	0	0	0	0	0	0	0	0	0	198		
小計	面積	0	115	170	1,617	1,583	2,226	3,600	4,967	17,383	33,296	24,694	59,660	38,475	1,633	127	189	0	0	0	0	0	189,735		
	材積	0	20	18	121	80	93	69	58	101	205	164	392	255	11	0	2	0	0	0	0	0	1,589		
	成長量	0	51	183	281	793	1,013	1,930	3,247	3,655	7,931	6,714	6,032	3,824	1,179	678	439	369	373	178	105	138	39,116		
計	面積	0	1,438	17,388	36,422	135,035	205,084	542,674	1,084,050	1,380,182	3,462,944	3,079,125	2,725,164	1,819,767	647,218	386,872	246,606	227,474	211,353	102,406	66,012	84,218	16,461,432		
	材積	0	345	2,095	2,591	6,924	7,765	15,231	24,467	24,300	50,289	36,325	26,412	14,277	4,354	2,148	1,112	908	708	274	145	196	220,846		
	成長量	0	0	0	0	0	1	10	16	16	10	16	36	25	267	249	199	170	96	75	32	39	1,215		
針葉樹	面積	0	0	0	0	0	0	80	274	87	1,883	3,210	7,816	5,861	61,357	56,060	44,791	37,710	21,313	15,988	6,810	8,731	271,971		
	材積	0	0	0	0	0	0	3	9	2	27	34	65	20	307	241	213	154	78	68	28	34	1,283		
	成長量	0	0	0	0	0	0	0	0	0	0	0	5	0	10	0	0	1	6	1	0	0	28		
タシロ	面積	0	0	0	0	0	0	0	0	0	0	0	0	0	0	0	0	0	0	0	0	0	5		
	材積	0	0	0	0	0	0	0	0	0	0	0	0	0	2,960	0	0	188	1,227	97	0	1,159	7,211		
	成長量	0	0	0	0	0	0	0	0	0	0	0	0	0	0	0	0	0	0	0	0	0	7		
小計	面積	0	0	0	0	0	0	1	2	1	10	16	41	25	276	249	199	171	102	75	32	44	1,244		
	材積	0	0	0	0	0	0	80	274	122	1,883	3,210	9,361	5,861	64,317	56,060	44,791	37,898	22,540	16,085	6,810	8,930	279,182		
	成長量	0	0	0	0	0	0	0	0	0	0	0	0	0	0	0	0	0	0	0	0	0	1,335		
広葉樹	面積	0	0	0	0	0	0	337	1,487	0	475	45	688	272	0	0	0	0	0	0	0	0	3,284		
	材積	0	0	0	0	0	0	0	0	0	0	0	0	0	0	0	0	0	0	0	0	0	49		
	成長量	0	0	0	0	0	0	0	0	0	0	0	0	0	0	0	0	0	0	0	0	0	0		
小計	面積	0	326	143	327	318	368	429	484	1,048	3,616	4,888	5,014	2,577	1,520	541	474	279	276	76	94	56	139	22,918	
	材積	0	4,737	4,377	13,782	19,552	27,796	44,449	54,645	122,695	453,721	618,157	637,049	338,351	200,522	71,940	64,027	37,395	35,923	14,322	8,886	19,646	279,972		
	成長量	0	747	461	1,100	1,237	1,464	1,500	1,229	1,861	4,304	5,890	6,180	3,341	2,025	727	661	389	378	157	157	95	211	33,957	
計	面積	0	326	143	327	318	368	429	484	1,048	3,616	4,888	5,014	2,577	1,520	541	474	279	276	76	94	56	139	22,918	
	材積	0	4,737	4,377	13,782	19,552	28,133	46,016	54,919	123,292	455,649	622,035	646,682	344,212	264,839	128,000	108,818	75,293	58,463	30,407	15,696	29,536	3,074,438		
	成長量	0	377	326	608	1,111	1,384	2,370	3,733	4,708	11,556	11,623	11,089	6,427	2,975	1,469	1,112	819	752	347	193	321	63,303		
総計	面積	0	6,175	21,765	50,204	154,587	233,217	588,690	1,138,969	1,506,474	3,918,593	3,701,160	3,371,846	2,163,979	912,057	514,872	354,424	302,769	269,816	132,813	81,708	113,754	19,535,870		
	材積	0	1,092	2,556	3,691	8,161	9,239	16,762	25,705	28,188	54,600	42,253	32,675	17,638	6,706	3,116	1,986	1,452	1,171	500	268	448	256,187		
	成長量	0	0	0	0	0	0	0	0	0	0	0	0	0	0	0	0	0	0	0	0	0	0		

竹林			無立木			総合計		
面積(ha)	材積(m <sup>3</sup> )	成長量(m <sup>3</sup> )	面積(ha)	材積(m <sup>3</sup> )	成長量(m <sup>3</sup> )	面積(ha)	材積(m <sup>3</sup> )	成長量(m <sup>3</sup> )
609	60,862	350	62	93	449	64,711	19,535,870	256,187





小松島市  
針広別・人天別・樹種別森林資源表

林種	針広別	樹種名	項目	年齢級																						
				1年齢級	2年齢級	3年齢級	4年齢級	5年齢級	6年齢級	7年齢級	8年齢級	9年齢級	10年齢級	11年齢級	12年齢級	13年齢級	14年齢級	15年齢級	16年齢級	17年齢級	18年齢級	19年齢級	20年齢級	21年齢級	計	
針葉樹	スギ	面積	0	0	0	0	0	0	0	1	3	5	2	2	3	2	0	0	1	0	1	0	0	23		
		材積	0	0	0	0	0	18	57	599	351	1,343	2,496	953	1,178	2,039	848	144	579	409	0	155	91	11,346		
		成長量	0	0	0	0	0	14	29	1	20	29	10	10	10	13	5	0	3	2	0	0	0	0		
	ヒノキ	面積	0	0	0	0	0	0	0	0	3	3	3	1	1	1	1	0	0	0	0	0	0	23		
		材積	0	0	0	0	103	22	594	816	759	893	408	254	594	336	131	218	0	83	11	0	159	5,317		
		成長量	0	0	0	0	0	5	15	21	13	11	5	2	2	2	1	0	0	0	0	0	0	88		
	マツ	面積	0	0	0	0	0	0	0	0	0	0	0	0	0	0	0	0	0	0	0	0	0	3		
		材積	0	0	0	0	0	0	0	0	0	48	142	475	61	0	0	0	0	0	0	22	0	748		
		成長量	0	0	0	0	0	0	0	0	0	1	1	5	0	0	0	0	0	0	0	0	0	7		
	人工林	タシ	面積	0	0	0	0	0	0	0	0	0	0	0	0	0	0	0	0	0	0	0	0	1		
		材積	0	0	0	0	0	0	0	0	0	0	13	0	0	0	0	0	0	0	0	0	0	327		
		成長量	0	0	0	0	0	0	0	0	0	0	4	0	0	0	0	0	0	0	0	0	0	4		
	小計	面積	0	0	0	0	1	0	3	5	4	6	11	5	3	5	2	1	1	1	1	0	1	50		
材積		0	0	0	0	189	40	587	1,415	945	2,150	3,845	1,849	1,493	2,375	979	362	579	492	33	155	250	17,738			
成長量		0	0	0	0	10	1	17	35	19	34	45	20	13	15	6	1	3	2	0	0	0	221			
広葉樹	クスギ	面積	0	0	0	0	0	0	0	0	0	0	0	0	0	0	0	0	0	0	0	0	0			
	材積	0	0	0	0	0	0	0	0	0	0	0	0	0	0	0	0	0	0	0	0	0	0			
	成長量	0	0	0	0	0	0	0	0	0	0	0	0	0	0	0	0	0	0	0	0	0	0			
タクウ	面積	0	0	0	0	0	0	0	0	0	0	0	0	0	0	0	0	0	0	0	0	0	0			
	材積	0	0	0	0	0	0	0	0	0	0	0	0	0	0	0	0	0	0	0	0	0	0			
	成長量	0	0	0	0	0	0	0	0	0	0	0	0	0	0	0	0	0	0	0	0	0	0			
小計	面積	0	0	0	0	0	0	0	0	0	0	0	0	0	0	0	0	0	0	0	0	0	0			
	材積	0	0	0	0	0	0	0	0	0	0	0	0	0	0	0	0	0	0	0	0	0	0			
	成長量	0	0	0	0	0	0	0	0	0	0	0	0	0	0	0	0	0	0	0	0	0	0			
計	マツ	面積	0	0	0	0	0	3	5	4	6	11	5	3	5	2	1	1	1	1	0	1	50			
		材積	0	0	0	0	189	40	587	1,415	945	2,150	3,845	1,849	1,493	2,375	979	362	579	492	33	155	250	17,738		
		成長量	0	0	0	0	10	1	17	35	19	34	45	20	13	15	6	1	3	2	0	0	0	221		
	針葉樹	面積	0	0	0	0	0	0	0	0	0	0	0	0	0	0	0	0	0	0	0	0	0	12		
		材積	0	0	0	0	0	0	0	0	0	0	0	0	0	0	0	0	0	0	0	0	1	17		
		成長量	0	0	0	0	0	0	0	0	0	0	0	0	0	0	0	0	0	0	0	0	0	0		
	小計	面積	0	0	0	0	0	0	0	0	0	0	0	0	0	0	0	0	0	0	0	0	0	0		
		材積	0	0	0	0	0	0	0	0	0	0	0	0	0	0	0	0	0	0	0	0	0	0		
		成長量	0	0	0	0	0	0	0	0	0	0	0	0	0	0	0	0	0	0	0	0	0	0		
	天然林	クスギ	面積	0	0	0	0	0	0	0	0	0	0	0	0	0	0	0	0	0	0	0	0	0		
			材積	0	0	0	0	0	0	0	0	0	0	0	0	0	0	0	0	0	0	0	0	0		
			成長量	0	0	0	0	0	0	0	0	0	0	0	0	0	0	0	0	0	0	0	0	0		
	広葉樹	タクウ	面積	0	0	0	0	0	0	0	0	0	0	0	0	0	0	0	0	0	0	0	0	0		
材積			0	0	0	0	0	0	0	0	0	0	0	0	0	0	0	0	0	0	0	0	0			
成長量			0	0	0	0	0	0	0	0	0	0	0	0	0	0	0	0	0	0	0	0	0			
小計	面積	0	0	0	0	0	0	0	0	0	0	0	0	0	0	0	0	0	0	0	0	0	0			
	材積	0	0	0	0	0	0	0	0	0	0	0	0	0	0	0	0	0	0	0	0	0	0			
	成長量	0	0	0	0	0	0	0	0	0	0	0	0	0	0	0	0	0	0	0	0	0	0			
計	面積	0	0	0	0	0	0	0	0	0	0	0	0	0	0	0	0	0	0	0	0	0	0			
	材積	0	0	0	0	0	0	0	0	0	0	0	0	0	0	0	0	0	0	0	0	0	0			
	成長量	0	0	0	0	0	0	0	0	0	0	0	0	0	0	0	0	0	0	0	0	0	0			
総計	面積	0	0	0	0	0	0	0	0	0	0	0	0	0	0	0	0	0	0	0	0	0	0			
	材積	0	0	0	0	0	0	0	0	0	0	0	0	0	0	0	0	0	0	0	0	0	0			
	成長量	0	0	0	0	0	0	0	0	0	0	0	0	0	0	0	0	0	0	0	0	0	0			

竹林	248																						
面積(ha)	248																						
実積(ha)	24,820																						
更田・その他(ha)	1																						
伐倒人工林(ha)	0																						
伐倒天然林(ha)	0																						
無立木地																							
未立木地(ha)	3																						
計(ha)	3																						
面積(ha)	653																						
材積(m³)	50,954																						
成長量(m³)	614																						





上勝町  
針広別・人天別・樹種別森林資源表

林種	針広別	樹種名	樹種別																								樹種計
			1	2	3	4	5	6	7	8	9	10	11	12	13	14	15	16	17	18	19	20	21	22			
人工林	スギ	面積	1	2	8	26	59	137	199	358	827	1,314	1,079	745	467	288	357	168	62	21	14	6,786					
		材積	19	159	1,056	4,386	13,562	41,942	71,694	142,139	361,830	617,405	554,222	394,275	263,823	176,371	178,936	219,001	109,498	39,458	15,402	8,928	3,437,458				
		成長量	7	32	120	344	737	1,573	2,095	3,194	6,568	9,209	6,658	3,946	2,173	1,531	1,039	875	416	123	42	25	41,590				
		面積	0	1	14	33	97	112	104	90	62	74	65	14	4	4	8	14	23	19	24	2	0	10	770		
		材積	0	54	1,209	4,234	13,306	21,211	23,694	20,299	14,619	23,235	18,521	5,298	1,441	3,329	5,505	9,631	6,952	7,684	753	0	2,847	183,782			
	ヒノキ	面積	0	10	134	306	726	812	687	469	277	331	236	51	12	20	32	48	29	2	0	7	4,218				
		材積	0	0	0	17	0	0	0	0	0	0	9	10	8	3	5	1	0	0	1	0	0	65			
		成長量	0	0	0	0	1,380	0	0	0	0	2,431	2,099	2,503	2,099	825	1,440	202	0	226	0	0	13,205				
		面積	0	0	0	0	84	0	0	0	0	0	42	27	25	17	9	1	0	0	1	0	0	211			
		材積	0	0	0	0	0	4	0	0	0	0	0	0	0	0	0	5	6	1	0	0	0	15			
マツ	面積	0	0	0	0	0	0	0	0	0	0	0	0	0	0	0	0	0	0	0	0	0	0				
	材積	0	0	0	0	0	0	0	0	0	0	0	0	0	0	0	0	0	0	0	0	0	0				
	成長量	0	0	0	0	0	0	0	0	0	0	0	0	0	0	0	0	0	0	0	0	0	0				
	面積	0	0	0	0	0	0	0	0	0	0	0	0	0	0	0	0	0	0	0	0	0	0				
	材積	0	0	0	0	0	0	0	0	0	0	0	0	0	0	0	0	0	0	0	0	0	0				
タシロ	面積	0	0	0	0	0	0	0	0	0	0	0	0	0	0	0	0	0	0	0	0	0	0				
	材積	0	0	0	0	0	0	0	0	0	0	0	0	0	0	0	0	0	0	0	0	0	0				
	成長量	0	0	0	0	0	0	0	0	0	0	0	0	0	0	0	0	0	0	0	0	0	0				
	面積	0	0	0	0	0	0	0	0	0	0	0	0	0	0	0	0	0	0	0	0	0	0				
	材積	0	0	0	0	0	0	0	0	0	0	0	0	0	0	0	0	0	0	0	0	0	0				
小計	面積	1	3	22	58	173	252	303	448	889	1,399	1,153	768	479	381	307	315	382	193	64	21	24	7,636				
	材積	19	213	2,265	8,622	28,248	63,569	95,388	162,438	376,449	643,071	574,842	402,036	267,363	227,506	183,316	189,948	227,144	117,437	40,437	15,402	11,575	3,637,288				
	成長量	7	42	254	650	1,547	2,407	2,782	3,683	6,845	9,582	6,921	4,022	2,202	1,556	1,080	930	919	447	126	42	32	46,056				
	面積	0	0	0	0	7	9	10	3	7	0	0	0	0	0	0	0	0	0	0	0	0	0				
	材積	0	0	0	0	0	0	0	0	0	0	0	0	0	0	0	0	0	0	0	0	0	0				
広葉樹	面積	0	0	0	0	0	0	0	0	0	0	0	0	0	0	0	0	0	0	0	0	0	0				
	材積	0	0	0	0	0	0	0	0	0	0	0	0	0	0	0	0	0	0	0	0	0	0				
	成長量	0	0	0	0	0	0	0	0	0	0	0	0	0	0	0	0	0	0	0	0	0	0				
	面積	0	0	0	0	0	0	0	0	0	0	0	0	0	0	0	0	0	0	0	0	0	0				
	材積	0	0	0	0	0	0	0	0	0	0	0	0	0	0	0	0	0	0	0	0	0	0				
タコウ	面積	23	7	0	19	5	3	0	0	1	0	0	0	0	0	0	0	0	0	0	0	0	0				
	材積	0	55	0	587	164	221	0	0	0	134	0	0	56	0	0	0	0	0	0	0	0	0				
	成長量	0	10	0	51	9	0	0	0	0	2	0	0	0	0	0	0	0	0	0	0	0	0				
	面積	23	7	0	25	13	13	3	7	0	0	0	0	1	0	0	0	0	0	0	0	0	0				
	材積	0	55	5	882	672	1,070	231	732	0	134	0	0	56	0	0	0	0	0	0	0	0	0				
小計	面積	0	10	1	74	38	41	6	14	0	2	0	0	0	1	0	0	0	0	0	0	0	0				
	材積	24	10	23	84	186	266	308	456	889	1,401	1,153	768	480	381	307	315	382	193	64	21	24	7,730				
	成長量	19	268	2,270	9,504	28,920	64,939	96,619	163,170	376,449	643,205	574,842	402,036	267,419	227,506	183,316	189,948	227,144	117,437	40,437	15,402	11,575	3,641,125				
	面積	7	52	255	724	1,585	2,448	2,788	3,677	6,845	9,584	6,921	4,022	2,203	1,556	1,080	930	919	447	126	42	32	46,243				
	材積	0	0	0	0	0	0	0	0	0	0	0	0	0	0	0	0	0	0	0	0	0	0				
天然林	面積	0	0	0	0	0	0	0	0	0	0	0	0	0	0	0	0	0	0	0	0	0	0				
	材積	0	0	0	0	0	0	0	0	0	0	0	0	0	0	0	0	0	0	0	0	0	0				
	成長量	0	0	0	0	0	0	0	0	0	0	0	0	0	0	0	0	0	0	0	0	0	0				
	面積	0	0	0	0	0	0	0	0	0	0	0	0	0	0	0	0	0	0	0	0	0	0				
	材積	0	0	0	0	0	0	0	0	0	0	0	0	0	0	0	0	0	0	0	0	0	0				
マツ	面積	0	0	0	0	0	0	0	0	0	0	0	0	0	0	0	0	0	0	0	0	0	0				
	材積	0	0	0	0	0	0	0	0	0	0	0	0	0	0	0	0	0	0	0	0	0	0				
	成長量	0	0	0	0	0	0	0	0	0	0	0	0	0	0	0	0	0	0	0	0	0	0				
	面積	0	0	0	0	0	0	0	0	0	0	0	0	0	0	0	0	0	0	0	0	0	0				
	材積	0	0	0	0	0	0	0	0	0	0	0	0	0	0	0	0	0	0	0	0	0	0				
針葉樹	面積	0	0	0	0	0	0	0	0	0	0	0	0	0	0	0	0	0	0	0	0	0	0				
	材積	0	0	0	0	0	0	0	0	0	0	0	0	0	0	0	0	0	0	0	0	0	0				
	成長量	0	0	0	0	0	0	0	0	0	0	0	0	0	0	0	0	0	0	0	0	0	0				
	面積	0	0	0	0	0	0	0	0	0	0	0	0	0	0	0	0	0	0	0	0	0	0				
	材積	0	0	0	0	0	0	0	0	0	0	0	0	0	0	0	0	0	0	0	0	0	0				
タシロ	面積	0	0	0	0	0	0	0	0	0	0	0	0	0	0	0	0	0	0	0	0	0	0				
	材積	0	0	0	0	0	0	0	0	0	0	0	0	0	0	0	0	0	0	0	0	0	0				
	成長量	0	0	0	0	0	0	0	0	0	0	0	0	0	0	0	0	0	0	0	0	0	0				
	面積	0	0	0	0	0	0	0	0	0	0	0	0	0	0	0	0	0	0	0	0	0	0				
	材積	0	0	0	0	0	0	0	0	0	0	0	0	0	0	0	0	0	0	0	0	0	0				
小計	面積	0	0	0	0	0	0	0	0	0	0	0	0	0	0	0	0	0	0	0	0	0	0				
	材積	0	0	0	0	0	0	0	0	0	0	0	0	0	0	0	0	0	0	0	0	0	0				
	成長量	0	0	0	0	0	0	0	0	0	0	0	0	0	0	0	0	0	0	0	0	0	0				
	面積	0	0	0	0	0	0	0	0	0	0	0	0	0	0	0	0	0	0	0	0	0	0				
	材積	0	0	0	0	0	0	0	0	0	0	0	0	0	0	0	0	0	0	0	0	0	0				
広葉樹	面積	0	1	17	13	28	13	32	21	112	344	275	246	225	121	76	80	40	14	16	6	16	1,698				
	材積	0	23	320	496	1,837	940	2,154	1,997	10,308	34,961	27,296	25,515	21,259	12,174	6,739	6,464	3,558	1,322	1,231	604	1,773	160,971				
	成長量	0	4	37	45	103	37	68	37	155	509	391	360	326	180	105	107	55	21	20	9	27	2,596				
	面積	0	1	17	13	32	13	32	21	112	344	275	246	225	121	76	80	40	14	16	6	16	1,703				
	材積	0	23	320	496	2,036	1,003	2,154	1,997	10,308	35,006	27,296	25,515	21,259	12,174	6,739	6,464	3,558	1,322	1,231	604	1,773	161,278				
小計	面積	0	4	37	45	114	39	68	37	155	510	391	360	326	180	105	107	55	21	20	9	27	2,610				
	材積	0	1	17	13	32	13	32	21	112	354	277	247	231	127	95	97	61	33	35	9	17	1,824				
	成長量	0	23	320	496	2,036	1,003	2,154	1,997	10,375	36,998	27,															





神山町  
針広別・人天別・樹種別森林資源表

林種	針広別	樹種名	項目	年齢級																			計	面積(m <sup>2</sup> )	材積(m <sup>3</sup> )	成長量(m <sup>3</sup> )
				1齢級	2齢級	3齢級	4齢級	5齢級	6齢級	7齢級	8齢級	9齢級	10齢級	11齢級	12齢級	13齢級	14齢級	15齢級	16齢級	17齢級	18齢級	19齢級				
人工林	スギ	面積	0	0	0	6	23	63	55	189	261	603	1,334	1,406	1,164	648	404	313	406	269	267	140	166	68	7,784	
		材積	0	52	794	4,886	17,434	18,291	79,659	118,613	296,434	727,816	814,225	722,496	409,072	284,545	210,013	283,157	196,267	194,645	103,616	126,675	48,545	48,545	4,636,435	
	成長量	0	9	87	366	923	2,249	2,603	5,184	10,308	6,849	3,194	1,729	1,159	1,282	771	653	305	315	122	48,142	32	23	1,707		
	面積	0	0	12	34	134	153	182	87	147	233	181	137	119	46	40	65	42	39	22	32	32	23	23		
	材積	0	0	1,190	4,320	23,095	28,321	37,128	24,269	43,888	73,044	57,274	51,980	47,573	18,174	16,838	26,392	19,321	17,641	9,447	14,886	10,053	524,834			
	成長量	0	0	124	322	1,194	1,070	1,064	541	784	1,064	663	487	372	122	122	130	74	54	24	29	21	8,229			
	面積	0	0	0	0	0	3	3	13	130	149	141	176	176	18	13	7	9	17	2	3	2	2	688		
	材積	0	0	0	0	0	217	208	724	2,656	2,017	36,640	37,717	47,096	4,642	3,042	1,678	2,257	4,972	579	835	520	172,707			
	成長量	0	0	1	0	0	13	9	19	60	473	428	349	351	25	14	9	10	23	4	3	2	1,793			
	面積	0	0	0	0	0	0	0	0	0	2	0	4	0	0	0	0	0	0	0	0	0	0	8		
材積	0	0	0	0	0	371	0	0	316	0	732	0	0	0	0	0	0	0	0	0	0	0	1,419			
成長量	0	0	0	0	0	18	0	0	7	0	11	0	0	0	0	0	0	0	0	0	0	0	36			
天然林	小計	面積	0	52	1,991	9,206	40,529	47,200	116,995	143,606	343,294	829,871	908,871	812,193	503,741	287,361	229,893	311,227	217,845	217,158	113,842	142,396	60,118	5,337,395		
		材積	0	9	212	688	2,117	1,776	3,322	3,163	6,045	11,845	10,451	7,685	3,917	1,876	1,263	1,421	855	730	333	347	145	58,200		
	成長量	0	0	0	0	0	7	3	5	3	4	2	1	0	0	0	0	0	0	0	0	0	0	45		
	面積	0	0	0	0	0	386	1,262	139	473	308	410	221	47	0	0	63	0	0	15	0	0	0	3,324		
	材積	0	0	0	0	0	19	53	4	10	5	6	3	1	0	1	0	0	0	0	0	0	0	102		
	成長量	0	0	0	0	0	2	0	0	0	0	0	0	0	0	0	0	0	0	0	0	0	0	3		
	面積	0	0	0	72	1	21	33	0	0	0	0	0	0	0	0	48	0	0	0	0	0	0	175		
	材積	0	0	0	9	0	1	0	0	0	0	0	0	0	0	0	1	0	0	0	0	0	0	12		
	成長量	0	0	0	2	0	7	21	3	5	3	4	2	1	0	0	0	0	0	0	0	0	0	48		
	面積	0	0	0	72	1	407	1,295	139	473	308	410	221	47	0	0	63	48	0	15	0	0	0	3,499		
材積	0	0	0	20	54	4	10	5	6	3	1	0	0	0	0	1	1	0	0	0	0	0	114			
成長量	0	0	0	20	57	204	355	356	768	1,701	1,741	1,442	943	469	366	478	320	323	164	201	92	10,235				
面積	0	52	2,063	9,207	40,936	48,495	117,134	144,079	343,602	830,287	909,092	812,240	503,741	287,361	229,893	311,227	217,845	217,173	113,842	142,396	60,118	5,340,894				
材積	0	9	221	688	2,137	1,830	3,326	3,173	6,050	11,851	10,454	7,686	3,917	1,876	1,264	1,422	855	730	333	347	145	58,314				
成長量	0	0	0	0	0	2	3	0	13	39	52	49	129	201	129	143	101	95	32	42	201	92	10,235			
面積	0	0	0	0	0	186	101	274	51	2,777	8,220	12,166	12,391	33,127	53,512	34,369	39,296	27,880	27,041	8,253	11,175	17,025	287,844			
材積	0	0	0	0	0	186	101	274	51	2,777	8,220	12,166	12,391	33,127	53,512	34,369	39,296	27,880	27,041	8,253	11,175	17,025	287,844			
成長量	0	0	0	0	0	11	6	13	2	61	131	139	114	242	286	154	174	115	122	31	45	76	1,722			
面積	0	0	0	0	0	0	0	0	1	13	14	27	46	13	0	0	0	0	0	0	0	0	0	116		
材積	0	0	0	0	0	46	12	159	1,689	1,455	2,683	5,408	1,553	31	0	13	0	37	0	0	0	0	13,086			
成長量	0	0	0	0	0	0	0	0	3	19	35	56	19	1	0	0	0	0	0	0	0	0	154			
面積	0	0	1	16	217	16	67	84	173	265	383	812	452	114	61	45	11	45	11	3	8	27	2,756			
材積	0	0	65	659	13,009	1,322	4,590	6,946	16,777	28,589	39,839	88,200	51,851	13,438	7,137	6,132	1,382	1,382	31	301	1,093	3,510	285,531			
成長量	0	0	8	60	756	53	112	125	100	248	472	640	1,244	880	446	243	238	131	122	36	57	118	5,998			
面積	0	0	1	16	217	17	67	85	186	279	411	858	465	114	61	45	11	45	11	3	8	27	2,872			
材積	0	0	65	659	13,009	1,368	4,602	7,105	18,466	30,044	42,522	93,668	53,404	13,469	7,137	6,145	1,382	1,382	68	301	1,093	3,510	296,617			
成長量	0	0	8	60	756	55	112	125	100	248	472	640	1,244	880	446	243	238	131	122	36	57	118	5,998			
面積	0	0	1	16	220	18	70	86	199	317	463	907	594	112	190	189	112	96	35	50	91	3,970				
材積	0	0	65	659	13,095	1,469	4,876	7,156	21,243	38,264	54,688	106,059	86,551	86,981	41,506	45,441	29,262	27,109	8,554	12,268	20,535	586,461				
成長量	0	0	8	60	767	61	125	100	248	472	640	1,244	880	446	243	238	131	122	36	57	118	5,998				
面積	0	0	21	73	424	252	425	441	967	2,018	2,204	2,349	1,537	784	556	667	432	419	199	251	183	14,205				
材積	0	52	2,128	9,866	54,731	49,964	122,010	151,235	364,845	868,551	963,790	918,299	590,272	354,342	271,462	356,716	247,107	244,282	122,396	154,664	80,653	5,927,355				
成長量	0	9	229	748	2,904	3,451	3,273	6,288	12,323	11,094	8,930	4,797	2,322	1,507	1,660	986	852	366	404	263	64,310					
竹林				無立木地																			総合計			
面積(m <sup>2</sup> )				伐倒人工林(ha)																			材積(m <sup>3</sup> )			
108				7																			14,469			
10,772				3																			5,927,355			
実				伐倒天然林(ha)																			成長量(m <sup>3</sup> )			
				0																			64,310			

針広別・人天別・樹種別森林資源表

林種	針広別	樹種名	項目																				樹種計		
			1齢級	2齢級	3齢級	4齢級	5齢級	6齢級	7齢級	8齢級	9齢級	10齢級	11齢級	12齢級	13齢級	14齢級	15齢級	16齢級	17齢級	18齢級	19齢級	20齢級		21齢級	
人工林	針葉樹	スギ	面積	0	0	0	0	0	0	0	0	0	0	0	0	0	0	0	0	0	0	0	0	0	
			材積	0	0	0	0	0	0	0	0	0	0	0	0	0	0	0	0	0	0	0	0	0	0
			成長量	0	0	0	0	0	0	0	0	0	0	0	0	0	0	0	0	0	0	0	0	0	0
		ヒノキ	面積	0	0	0	0	0	0	0	0	0	0	0	0	0	0	0	0	0	0	0	0	0	0
			材積	0	0	0	0	0	0	0	0	0	0	0	0	0	0	0	0	0	0	0	0	0	0
			成長量	0	0	0	0	0	0	0	0	0	0	0	0	0	0	0	0	0	0	0	0	0	0
			面積	0	0	0	0	0	0	0	0	0	0	0	0	0	0	0	0	0	0	0	0	0	0
	広葉樹	マツ	面積	0	0	0	0	0	0	0	0	0	0	0	0	3	0	0	0	0	0	0	0	0	3
			材積	0	0	0	0	0	0	0	0	0	0	0	0	504	0	0	0	0	0	0	0	0	536
			成長量	0	0	0	0	0	0	0	0	0	0	0	0	0	0	0	0	0	0	0	0	0	2
		タシロ	面積	0	0	0	0	0	0	0	0	0	0	0	0	0	0	0	0	0	0	0	0	0	0
			材積	0	0	0	0	0	0	0	0	0	0	0	0	0	0	0	0	0	0	0	0	0	0
			成長量	0	0	0	0	0	0	0	0	0	0	0	0	0	0	0	0	0	0	0	0	0	0
	小計	面積	0	0	0	0	0	0	0	0	0	0	0	0	3	0	0	0	0	0	0	0	0	3	
材積	0	0	0	0	0	0	0	0	0	0	0	0	0	504	0	0	0	0	0	0	0	0	536		
成長量	0	0	0	0	0	0	0	0	0	0	0	0	0	0	0	0	0	0	0	0	0	0	2		
天然林	針葉樹	クスギ	面積	0	0	0	0	0	0	0	0	0	0	0	0	0	0	0	0	0	0	0	0	0	
			材積	0	0	0	0	0	0	0	0	0	0	0	0	0	0	0	0	0	0	0	0	0	0
			成長量	0	0	0	0	0	0	0	0	0	0	0	0	0	0	0	0	0	0	0	0	0	0
		タクウ	面積	0	0	0	0	0	0	0	0	0	0	0	0	0	0	0	0	0	0	0	0	0	0
			材積	0	0	0	0	0	0	0	0	0	0	0	0	0	0	0	0	0	0	0	0	0	0
			成長量	0	0	0	0	0	0	0	0	0	0	0	0	0	0	0	0	0	0	0	0	0	0
			面積	0	0	0	0	0	0	0	0	0	0	0	0	0	0	0	0	0	0	0	0	0	0
	小計	面積	0	0	0	0	0	0	0	0	0	0	0	0	0	0	0	0	0	0	0	0	0	0	
	材積	0	0	0	0	0	0	0	0	0	0	0	0	0	0	0	0	0	0	0	0	0	0	0	
	成長量	0	0	0	0	0	0	0	0	0	0	0	0	0	0	0	0	0	0	0	0	0	0	0	
	計	面積	0	0	0	0	0	0	0	0	0	0	0	0	3	0	0	0	0	0	0	0	0	3	
	材積	0	0	0	0	0	0	0	0	0	0	0	0	0	504	0	0	0	0	0	0	0	0	536	
	成長量	0	0	0	0	0	0	0	0	0	0	0	0	0	0	0	0	0	0	0	0	0	0	2	
	広葉樹	クスギ	面積	0	0	0	0	0	0	0	0	0	0	0	0	0	0	0	0	0	0	0	0	0	0
材積			0	0	0	0	0	0	0	0	0	0	0	0	0	0	0	0	0	0	0	0	0	0	
成長量			0	0	0	0	0	0	0	0	0	0	0	0	0	0	0	0	0	0	0	0	0	0	
タクウ		面積	0	0	0	0	0	0	0	0	0	0	0	0	0	0	0	0	0	0	0	0	0	0	
		材積	0	0	0	0	0	0	0	0	0	0	0	0	0	0	0	0	0	0	0	0	0	0	
		成長量	0	0	0	0	0	0	0	0	0	0	0	0	0	0	0	0	0	0	0	0	0	0	
		面積	0	0	0	0	0	0	0	0	0	0	0	0	0	0	0	0	0	0	0	0	0	0	
小計	面積	0	0	0	0	0	0	0	0	0	0	0	0	0	0	0	0	0	0	0	0	0	0		
材積	0	0	0	0	0	0	0	0	0	0	0	0	0	0	0	0	0	0	0	0	0	0	0		
成長量	0	0	0	0	0	0	0	0	0	0	0	0	0	0	0	0	0	0	0	0	0	0	0		
計	面積	0	0	0	0	0	0	0	0	0	0	0	0	0	0	0	0	0	0	0	0	0	0		
材積	0	0	0	0	0	0	0	0	0	0	0	0	0	0	0	0	0	0	0	0	0	0	0		
成長量	0	0	0	0	0	0	0	0	0	0	0	0	0	0	0	0	0	0	0	0	0	0	0		
総計	針葉樹	面積	0	0	0	0	0	0	0	0	0	0	0	0	3	0	0	0	0	0	0	0	0	3	
		材積	0	0	0	0	0	0	0	0	0	0	0	0	504	0	0	0	0	0	0	0	0	536	
		成長量	0	0	0	0	0	0	0	0	0	0	0	0	0	0	0	0	0	0	0	0	0	2	
	広葉樹	面積	0	0	0	0	0	0	0	0	0	0	0	0	0	0	0	0	0	0	0	0	0	0	
		材積	0	0	0	0	0	0	0	0	0	0	0	0	0	0	0	0	0	0	0	0	0	0	
		成長量	0	0	0	0	0	0	0	0	0	0	0	0	0	0	0	0	0	0	0	0	0	0	
		面積	0	0	0	0	0	0	0	0	0	0	0	0	0	0	0	0	0	0	0	0	0	0	
小計	面積	0	0	0	0	0	0	0	0	0	0	0	0	3	0	0	0	0	0	0	0	0	3		
材積	0	0	0	0	0	0	0	0	0	0	0	0	0	504	0	0	0	0	0	0	0	0	536		
成長量	0	0	0	0	0	0	0	0	0	0	0	0	0	0	0	0	0	0	0	0	0	0	2		
計	面積	0	0	0	0	0	0	0	0	0	0	0	0	3	0	0	0	0	0	0	0	0	3		
材積	0	0	0	0	0	0	0	0	0	0	0	0	0	504	0	0	0	0	0	0	0	0	536		
成長量	0	0	0	0	0	0	0	0	0	0	0	0	0	0	0	0	0	0	0	0	0	0	2		

竹林		無立木地			更田・その他(ha)			総合計		
面積(ha)	実	伐跡(天然林)(ha)	未立木地(ha)	計(ha)	面積(ha)	伐跡(人工林)(ha)	計(ha)	面積(ha)	材積(m3)	成長量(m3)
0	0	0	0	0	0	0	0	0	3	559



上板町  
針広別・人天別・樹種別森林資源表

林種	針広別	樹種名	項目	1	2	3	4	5	6	7	8	9	10	11	12	13	14	15	16	17	18	19	20	21	計
				齢級	齢級	齢級	齢級	齢級	齢級	齢級	齢級	齢級	齢級	齢級	齢級	齢級	齢級	齢級	齢級	齢級	齢級	齢級	齢級	齢級	
針葉樹	スギ	面積	0	0	0	0	0	0	0	0	0	0	0	0	0	0	0	0	0	0	0	0	0	0	
		材積	0	0	0	0	0	0	0	0	0	0	0	0	0	0	0	0	0	0	0	0	0	0	0
		成長量	0	0	0	0	0	0	0	0	0	0	0	0	0	0	0	0	0	0	0	0	0	0	0
	ヒノキ	面積	0	3	1	12	44	4	2	13	5	17	7	5	1	1	1	1	1	1	1	1	1	1	1
		材積	0	63	66	1,205	3,617	389	320	2,859	812	3,124	1,295	1,031	177	128	269	0	0	0	0	0	0	0	0
		成長量	0	15	8	88	224	17	10	67	16	54	18	11	2	1	2	0	0	0	0	0	0	0	0
	マツ	面積	0	0	0	0	0	0	0	0	0	0	0	0	0	0	0	0	0	0	0	0	0	0	0
		材積	0	0	0	0	0	0	0	0	0	0	0	0	0	0	0	0	0	0	0	0	0	0	0
		成長量	0	0	0	0	0	0	0	0	0	0	0	0	0	0	0	0	0	0	0	0	0	0	0
	人工林	タシロ	面積	0	0	0	0	0	0	0	0	0	0	0	0	0	0	0	0	0	0	0	0	0	0
材積			0	0	0	0	0	0	0	0	0	0	0	0	0	0	0	0	0	0	0	0	0	0	0
成長量			0	0	0	0	0	0	0	0	0	0	0	0	0	0	0	0	0	0	0	0	0	0	0
計	小計	面積	0	3	1	12	44	4	3	13	6	19	11	16	1	1	1	1	1	1	1	1	1	1	1
		材積	0	63	66	1,205	3,617	389	381	2,900	931	3,565	2,551	3,396	177	382	269	0	0	0	0	0	0	0	0
		成長量	0	15	8	88	224	17	12	69	20	61	36	39	2	3	2	0	0	0	0	0	0	0	0
	広葉樹	面積	0	0	0	0	0	0	0	0	0	0	0	0	0	0	0	0	0	0	0	0	0	0	0
		材積	0	0	0	0	0	0	0	0	0	0	0	0	0	0	0	0	0	0	0	0	0	0	0
		成長量	0	0	0	0	0	0	0	0	0	0	0	0	0	0	0	0	0	0	0	0	0	0	0
	小計	面積	0	0	0	0	0	0	0	0	0	0	0	0	0	0	0	0	0	0	0	0	0	0	0
		材積	0	0	0	0	0	0	0	0	0	0	0	0	0	0	0	0	0	0	0	0	0	0	0
		成長量	0	0	0	0	0	0	0	0	0	0	0	0	0	0	0	0	0	0	0	0	0	0	0
	天然林	計	面積	0	3	1	12	44	5	3	13	6	19	11	16	1	1	1	1	1	1	1	1	1	1
材積			0	63	66	1,205	3,617	430	381	2,900	931	3,565	2,551	3,396	177	382	269	0	0	0	0	0	0	0	0
成長量			0	15	8	88	224	18	12	69	20	61	36	39	2	3	2	0	0	0	0	0	0	0	0
針葉樹		面積	0	0	0	0	0	0	0	0	0	0	0	0	0	0	0	0	0	0	0	0	0	0	0
		材積	0	0	0	0	0	0	0	0	0	0	0	0	0	0	0	0	0	0	0	0	0	0	0
		成長量	0	0	0	0	0	0	0	0	0	0	0	0	0	0	0	0	0	0	0	0	0	0	0
小計		面積	0	0	0	0	0	0	0	0	0	0	0	0	0	0	0	0	0	0	0	0	0	0	0
		材積	0	0	0	0	0	0	0	0	0	0	0	0	0	0	0	0	0	0	0	0	0	0	0
		成長量	0	0	0	0	0	0	0	0	0	0	0	0	0	0	0	0	0	0	0	0	0	0	0
広葉樹		面積	0	0	0	0	0	0	0	0	0	0	0	0	0	0	0	0	0	0	0	0	0	0	0
	材積	0	0	0	0	0	0	0	0	0	0	0	0	0	0	0	0	0	0	0	0	0	0	0	
	成長量	0	0	0	0	0	0	0	0	0	0	0	0	0	0	0	0	0	0	0	0	0	0	0	
総計	小計	面積	0	24	57	23	112	17	266	111	198	83	40	17	6	8	4	4	4	4	4	4	4	4	4
		材積	0	171	798	749	6,030	807	15,358	6,890	13,908	5,893	2,863	1,437	470	594	292	0	0	0	0	0	0	0	0
		成長量	0	34	106	70	346	37	518	146	238	104	48	23	6	12	4	0	0	0	0	0	0	0	0
	計	面積	0	24	57	23	112	17	266	111	198	83	40	17	6	8	4	4	4	4	4	4	4	4	4
		材積	0	171	798	749	6,030	807	15,358	6,890	13,908	5,893	2,863	1,437	470	594	292	0	0	0	0	0	0	0	0
		成長量	0	34	106	70	346	37	518	146	238	104	48	23	6	12	4	0	0	0	0	0	0	0	0
	総計	面積	0	24	57	23	112	17	266	111	198	83	40	17	6	8	4	4	4	4	4	4	4	4	4
		材積	0	234	864	1,954	9,647	1,237	15,739	9,790	14,839	13,442	8,254	5,076	2,839	2,747	561	0	0	0	0	0	0	0	0
		成長量	0	49	114	158	570	55	530	215	258	244	127	64	27	25	6	0	0	0	0	0	0	0	0

面積(ha)	18	1,820	3	6	24	計(ha)	87,223	成長量(m³)	2,442	
竹林										
実										
裏面・その他(ha)	3									
伐倒人工林(ha)	0									
伐倒天然林(ha)	18									
無立木地										
未立木地(ha)	6									
面積(ha)	1,211									
材積(m³)	87,223									
成長量(m³)	2,442									



阿波市  
針広別・人天別・樹種別森林資源表

林種	針広別	樹種名	項目	年齢級													合計	樹種計							
				1齢級	2齢級	3齢級	4齢級	5齢級	6齢級	7齢級	8齢級	9齢級	10齢級	11齢級	12齢級	13齢級			14齢級	15齢級	16齢級	17齢級	18齢級	19齢級	20齢級
針葉樹	スギ	面積	0	0	0	1	38	60	56	28	78	43	52	10	4	3	4	3	0	1	0	0	4	384	
		材積	0	26	0	74	243	10,794	19,512	20,036	12,148	35,371	18,685	24,609	4,516	1,893	1,632	1,268	1,893	1,268	180	539	0	2,146	154,697
		成長量	0	5	0	216	431	476	595	476	627	516	227	249	39	9	3	5	1	0	0	0	0	7	2,811
	ヒノキ	面積	0	3	93	238	204	301	345	284	219	256	119	112	20	12	2	3	3	1	0	0	0	2,215	
		材積	2	102	5,070	22,610	22,745	38,298	53,032	60,030	49,457	65,767	27,769	31,581	5,937	2,914	697	670	926	325	0	0	0	0	387,952
		成長量	1	19	607	1,867	1,275	1,602	1,894	1,456	958	1,003	385	340	52	22	4	4	4	1	0	0	0	0	11,274
	マツ	面積	0	0	0	0	0	37	3	3	215	249	294	69	24	10	0	294	0	0	0	0	0	0	1,082
		材積	0	0	0	0	0	381	5,528	5,035	35,495	44,928	54,122	29,352	13,312	4,736	1,945	14	0	0	0	0	0	0	194,848
		成長量	0	0	0	0	0	23	234	170	894	835	634	325	118	29	10	0	0	0	0	0	0	0	3,472
	人工林	タシロ	面積	0	0	0	0	0	3	3	20	48	76	2	2	0	0	0	0	0	0	0	0	0	400
材積			0	0	0	0	0	183	437	2,986	6,384	52,567	17,227	392	305	0	0	0	0	0	0	0	129	0	80,610
成長量			0	0	0	0	0	12	18	100	185	862	218	4	0	0	0	0	0	0	0	0	0	0	1,403
天然林	小計	面積	0	3	93	238	206	347	444	392	511	831	592	314	101	38	15	6	5	2	1	4	4	4,082	
		材積	2	128	5,070	22,684	22,988	49,656	78,509	88,087	103,484	198,653	117,803	85,934	24,070	8,675	4,274	2,577	2,194	505	539	129	2,146	818,107	
		成長量	1	24	607	1,873	1,288	2,068	2,541	2,202	2,253	3,216	1,644	918	212	57	23	13	9	2	1	1	7	18,960	
	クスギ	面積	0	0	0	0	11	25	1	1	0	0	0	1	1	0	0	0	0	0	0	0	0	0	41
		材積	0	0	0	0	23	549	1,208	55	40	0	28	95	36	0	0	0	0	0	0	0	0	0	2,034
		成長量	0	0	0	0	2	34	53	2	1	0	0	1	1	0	0	0	0	0	0	0	0	0	94
	タクウ	面積	0	0	3	15	0	0	0	0	0	0	2	4	0	0	0	0	0	0	0	0	0	0	29
		材積	0	0	42	365	24	0	185	0	0	183	292	0	0	0	0	0	0	0	72	0	0	0	1,163
		成長量	0	0	6	33	1	0	5	0	0	3	6	0	0	0	0	0	0	0	0	0	0	0	55
	小計	面積	0	0	3	16	12	25	3	1	0	2	5	1	1	0	0	0	0	0	0	0	0	0	69
材積		0	0	42	388	573	1,208	240	40	0	211	387	36	0	0	0	0	0	0	72	0	0	0	3,197	
成長量		0	0	6	35	35	53	7	1	0	0	3	7	1	0	0	0	0	0	0	0	0	0	149	
計	小計	面積	0	3	96	254	218	372	447	393	511	831	534	319	101	38	15	6	5	3	1	1	4	4,151	
		材積	2	128	5,112	23,072	23,561	50,864	78,749	88,127	103,484	198,653	118,014	86,321	24,106	8,675	4,274	2,577	2,194	577	539	129	2,146	821,304	
		成長量	1	24	613	1,908	1,323	2,121	2,548	2,203	2,253	3,216	1,647	925	213	57	23	13	9	3	1	1	7	19,109	
	マツ	面積	0	0	0	0	0	0	8	29	75	117	130	120	122	63	40	13	9	14	4	4	4	754	
		材積	0	0	0	0	0	65	945	4,162	11,184	21,352	22,663	24,236	25,121	13,337	8,201	2,595	1,886	2,932	814	909	828	141,230	
		成長量	0	0	0	0	4	47	153	305	400	367	266	266	228	86	46	16	11	16	4	7	4	1,960	
	針葉樹	タシロ	面積	0	0	0	0	0	0	0	0	0	0	0	0	0	0	0	0	0	0	0	0	0	0
			材積	0	0	0	0	0	0	0	0	0	0	0	0	0	0	0	0	0	0	0	0	0	0
			成長量	0	0	0	0	0	0	0	0	0	0	0	0	0	0	0	0	0	0	0	0	0	0
	天然林	小計	面積	0	0	0	0	0	0	0	0	0	0	0	0	0	0	0	0	0	0	0	0	0	0
材積			0	0	0	0	0	0	0	0	0	0	0	0	0	0	0	0	0	0	0	0	0	0	
成長量			0	0	0	0	0	0	0	0	0	0	0	0	0	0	0	0	0	0	0	0	0	0	
クスギ		面積	0	0	0	0	14	1	0	2	25	28	13	4	1	0	0	0	0	0	0	0	0	0	88
		材積	0	0	0	0	840	51	0	129	2,036	2,063	923	249	41	0	0	6	0	0	0	0	0	0	6,338
		成長量	0	0	0	0	47	3	0	3	32	34	14	4	0	0	0	0	0	0	0	0	0	0	137
タクウ		面積	0	3	1	42	77	239	546	419	467	856	1,028	704	290	41	4	5	1	4	4	0	0	0	4,729
		材積	0	25	21	1,015	3,200	12,525	34,900	29,746	38,832	68,736	83,259	55,616	25,147	3,408	311	439	69	252	20	0	0	0	357,521
		成長量	0	5	3	92	187	538	1,099	568	612	1,064	1,306	878	393	4	7	1	3	0	0	0	0	0	6,813
小計		面積	0	3	1	42	91	240	546	421	492	885	1,041	708	291	41	4	5	1	4	0	0	0	4,817	
	材積	0	25	21	1,015	4,040	12,576	34,900	29,875	40,868	70,799	84,182	55,865	25,188	3,408	317	439	69	252	20	0	0	0	363,859	
	成長量	0	5	3	92	187	538	1,099	568	612	1,064	1,306	878	393	4	7	1	3	0	0	0	0	0	6,950	
計	面積	0	3	1	42	91	241	554	450	567	1,002	1,171	828	413	105	45	18	10	18	4	4	4	4	5,570	
	材積	0	25	21	1,015	4,040	12,541	35,845	34,037	52,092	92,151	106,845	80,101	50,309	16,745	8,518	3,034	1,955	3,184	834	909	828	505,089		
	成長量	0	5	3	92	234	545	1,146	724	949	1,488	1,687	1,148	621	139	50	23	12	19	4	7	4	8,910		
総計	面積	0	153	5,133	24,087	27,801	63,505	114,594	122,164	155,536	290,804	224,859	166,422	74,415	25,420	12,792	5,611	4,149	3,761	1,373	1,038	2,974	1,326,393		
	材積	2	153	5,133	24,087	27,801	63,505	114,594	122,164	155,536	290,804	224,859	166,422	74,415	25,420	12,792	5,611	4,149	3,761	1,373	1,038	2,974	1,326,393		
	成長量	1	29	616	2,000	1,357	2,666	3,694	2,927	3,202	4,714	3,334	2,073	834	254	196	73	36	21	22	5	8	11	28,019	

竹林		無立木地		総合計	
面積(ha)	材積(m <sup>3</sup> )	面積(ha)	材積(m <sup>3</sup> )	面積(ha)	材積(m <sup>3</sup> )
56	5,564	13	39	106	9,895
		伐跡(人工林)(ha)		伐跡(天然林)(ha)	
		39		66	
		伐跡(人工林)(ha)		伐跡(天然林)(ha)	
		13		66	
		39		66	
		伐跡(人工林)(ha)		伐跡(天然林)(ha)	
		13		66	
		39		66	
		伐跡(人工林)(ha)		伐跡(天然林)(ha)	
		13		66	
		39		66	
		伐跡(人工林)(ha)		伐跡(天然林)(ha)	
		13		66	
		39		66	
		伐跡(人工林)(ha)		伐跡(天然林)(ha)	
		13		66	
		39		66	
		伐跡(人工林)(ha)		伐跡(天然林)(ha)	
		13		66	
		39		66	
		伐跡(人工林)(ha)		伐跡(天然林)(ha)	
		13		66	
		39		66	
		伐跡(人工林)(ha)		伐跡(天然林)(ha)	
		13		66	
		39		66	
		伐跡(人工林)(ha)		伐跡(天然林)(ha)	

吉野川市  
針広別・人天別・樹種別森林資源表

林種	樹種	樹種名	11齢級		12齢級		13齢級		14齢級		15齢級		16齢級		17齢級		18齢級		19齢級		20齢級		21齢級		樹種計			
			面積	材積	面積	材積	面積	材積	面積	材積	面積	材積	面積	材積	面積	材積	面積	材積	面積	材積	面積	材積	面積	材積				
人工林	スギ	面積	0	4	38	48	83	86	258	484	523	350	44	73	44	46	15	46	15	46	15	46	15	46	5	2,414		
		材積	0	0	10,942	15,929	34,891	35,011	119,023	240,186	278,899	194,754	116,653	46,804	47,024	27,591	31,001	9,958	12,474	9,958	12,474	9,958	12,474	9,958	12,474	7	1,339.1	
		成長量	0	0	409	479	789	638	1,722	2,903	2,746	1,584	799	262	204	105	100	26	31	26	31	26	31	26	31	4	1,092	
	ヒノキ	面積	0	0	5	43	148	99	71	65	87	102	84	30	22	25	11	4	4	4	4	4	4	4	4	8	3,294	
		材積	0	0	20,918	19,423	15,998	16,329	24,542	30,171	45,944	28,047	10,477	7,887	9,185	7,914	4,276	1,488	1,336	1,488	1,336	1,488	1,336	1,488	1,336	3,294	272,673	
		成長量	0	0	350	604	362	294	352	357	461	236	68	44	40	28	28	4	4	4	4	4	4	4	4	10	5,142	
	針葉樹	面積	0	0	1	4	5	4	1	4	7	148	238	241	36	7	5	2	2	2	2	2	2	2	2	0	746	
		材積	0	0	85	640	256	1,570	10,001	33,820	57,698	59,945	8,872	1,616	185	1,385	387	607	387	607	387	607	387	607	387	53	177,800	
		成長量	0	0	30	23	8	31	148	281	327	246	34	6	1	8	1	4	1	4	1	4	1	4	1	0	1,154	
	タシロ	面積	0	0	0	0	0	0	0	0	0	2	1	0	0	0	0	0	0	0	0	0	0	0	0	0	0	
		材積	0	0	0	0	0	0	0	0	393	263	30	0	0	0	0	0	0	0	0	0	0	0	0	0	0	
		成長量	0	0	0	0	0	0	0	23	4	2	0	0	0	0	0	0	0	0	0	0	0	0	0	0	0	
	小計	面積	0	0	776	6,164	29,181	31,998	35,992	51,145	52,910	155,115	304,570	382,804	282,776	136,002	56,307	56,394	36,890	35,664	12,053	13,947	12,053	13,947	12,053	13,947	6,283	1,686,971
		材積	0	0	1,208	1,539	1,208	1,106	1,106	1,159	983	2,245	3,545	2,066	2,066	901	312	245	141	114	32	36	32	36	32	36	17	19,716
		成長量	0	0	3	20	5	1	13	26	25	24	25	24	25	24	6	2	0	0	0	0	0	0	3	0	129	
広葉樹	面積	0	0	0	0	0	0	0	0	0	0	0	0	0	0	0	0	0	0	0	0	0	0	0	0	0		
	材積	0	0	202	1,557	403	66	90	139	1,743	3,363	3,362	3,362	3,362	616	224	0	0	0	0	0	0	0	0	0	0	0	
	成長量	0	0	11	78	13	2	2	2	16	32	34	36	36	7	2	0	0	0	0	0	0	0	0	0	0		
タコウ	面積	0	0	1	3	0	0	0	0	0	0	0	0	0	0	0	0	0	0	0	0	0	0	0	0	0		
	材積	0	0	124	25	0	0	0	0	66	45	33	0	0	22	0	0	0	0	0	0	0	0	0	0	0		
	成長量	0	0	2	0	0	0	0	0	0	0	0	0	0	0	0	0	0	0	0	0	0	0	0	0	0		
小計	面積	0	0	17	124	227	1,557	403	66	90	139	1,809	3,408	3,395	3,222	638	224	0	0	0	0	0	0	0	0	0		
	材積	0	0	10	54	189	179	155	166	160	401	750	935	700	294	114	100	71	59	22	23	13	4,263	13	4,263			
	成長量	0	0	793	6,288	29,408	33,555	38,395	51,211	53,000	155,254	306,379	386,212	286,171	139,224	56,945	56,618	36,890	35,664	12,053	14,374	12,053	14,374	12,053	14,374	6,297	1,702,731	
天然林	マツ	面積	0	0	1	2	3	3	6	28	90	101	122	122	396	197	246	143	110	88	81	50	50	1,683	39	1,331		
		材積	0	0	118	45	292	504	506	1,353	6,715	22,388	25,052	86,006	42,678	49,114	28,714	23,284	35,664	19,144	19,144	15,281	9,878	331,101	19	19,710		
		成長量	0	0	8	2	12	12	12	19	57	131	122	122	396	197	246	143	110	88	81	50	50	1,683	39	1,331		
	タシロ	面積	0	0	0	0	0	0	0	0	0	0	0	0	0	0	0	0	0	0	0	0	0	0	0	0	0	
		材積	0	0	0	0	0	0	0	0	0	0	0	0	0	0	0	0	0	0	0	0	0	0	0	0	0	
		成長量	0	0	0	0	0	0	0	0	0	0	0	0	0	0	0	0	0	0	0	0	0	0	0	0	0	
	小計	面積	0	0	1	2	3	3	6	28	90	101	122	122	396	197	246	143	110	88	81	50	50	1,683	39	1,331		
		材積	0	0	118	45	292	504	506	1,353	6,715	22,415	25,052	86,006	42,678	49,114	28,714	23,284	35,664	19,144	19,144	15,281	9,878	331,101	19	19,710		
		成長量	0	0	8	2	12	12	12	19	57	131	122	122	396	197	246	143	110	88	81	50	50	1,683	39	1,331		
	広葉樹	面積	0	0	0	0	0	0	0	0	0	0	0	0	0	0	0	0	0	0	0	0	0	0	0	0	0	
		材積	0	0	0	0	0	0	0	0	0	0	0	0	0	0	0	0	0	0	0	0	0	0	0	0	0	
		成長量	0	0	0	0	0	0	0	0	0	0	0	0	0	0	0	0	0	0	0	0	0	0	0	0	0	
	小計	面積	0	0	8	7	436	71	64	81	109	177	261	546	263	34	26	34	3	7	0	0	0	0	0	0	0	
		材積	0	0	277	279	5,767	6,235	9,120	13,351	23,047	34,167	73,475	35,680	13,471	6,389	3,596	4,613	384	1,006	7	2,550	260,659	7	2,550	260,659		
		成長量	0	0	26	23	1,913	280	200	213	163	224	371	911	425	158	44	60	4	14	0	35	5,147	0	35	5,147		
計	面積	0	0	228	277	2,796	5,767	6,235	9,120	13,351	23,047	34,167	73,475	35,680	13,471	6,389	3,596	4,613	384	1,006	7	2,550	260,659	7	2,550	260,659		
	材積	0	0	26	23	1,913	280	200	213	163	224	371	911	425	158	44	60	4	14	0	35	5,147	0	35	5,147			
	成長量	0	0	228	277	2,796	5,767	6,235	9,120	13,351	23,047	34,167	73,475	35,680	13,471	6,389	3,596	4,613	384	1,006	7	2,550	260,659	7	2,550	260,659		
総計	面積	0	0	1,021	6,565	56,222	39,367	42,922	60,835	66,872	179,656	347,261	482,192	347,282	238,725	106,012	109,328	70,217	59,332	32,203	29,662	18,725	2,994,974	102	26,805			
	材積	0	0	122	491	3,473	1,566	1,331	1,386	1,137	2,490	3,989	4,611	2,651	1,491	599	537	344	228	134	162	102	26,805	102	26,805			
	成長量	0	0	122	491	3,473	1,566	1,331	1,386	1,137	2,490	3,989	4,611	2,651	1,491	599	537	344	228	134	162	102	26,805	102	26,805			

竹林	面積(ha)	111	東	11,126	裏面・その他(ha)	4	伐跡・人工林(ha)	6	伐跡・天然林(ha)	4	無立木地(ha)	18	計(ha)	28	面積(ha)	8,134	材積(m3)	2,294,974	成長量(m3)	26,805
総合計	面積(ha)	111	東	11,126	裏面・その他(ha)	4	伐跡・人工林(ha)	6	伐跡・天然林(ha)	4	無立木地(ha)	18	計(ha)	28	面積(ha)	8,134	材積(m3)	2,294,974	成長量(m3)	26,805





三好市  
針広別・人天別・樹種別森林資源表

林種	針広別	樹種名	項目	年齢階級																				合計	面積(m <sup>2</sup> )	材積(m <sup>3</sup> )	成長量(m <sup>3</sup> )	
				1齢級	2齢級	3齢級	4齢級	5齢級	6齢級	7齢級	8齢級	9齢級	10齢級	11齢級	12齢級	13齢級	14齢級	15齢級	16齢級	17齢級	18齢級	19齢級	20齢級					21齢級
天然林	針葉樹	スギ	面積	0	18	71	48	117	636	1,420	1,934	5,329	4,347	3,648	2,233	799	483	272	239	215	106	75	95	22,236	66,327	11,717,438		
			成長量	0	849	9,448	9,434	30,484	44,264	242,044	601,036	901,315	2,710,294	2,365,705	2,026,095	1,318,606	478,178	303,395	174,529	169,499	141,227	72,036	52,613	68,327	11,717,438			
		ヒノキ	面積	0	220	1,160	682	1,524	1,658	6,749	13,595	15,959	39,555	28,145	19,989	10,596	3,239	1,691	781	684	474	195	111	150	147,157	150	8,503	
			成長量	0	393	5,188	21,996	72,329	100,799	196,342	346,630	343,398	414,999	303,495	250,563	168,566	55,522	38,263	38,671	37,982	40,397	23,460	9,079	13,351	2,481,413			
		針葉樹	マツ	面積	0	88	610	1,545	3,732	3,798	5,583	7,827	6,083	5,982	3,541	2,524	1,389	368	200	178	148	128	58	24	31	43,837	6	1,542
				成長量	0	0	0	0	2	5	59	399	514	332	213	1	2	213	1	1	2	2	398	221	1,480	325,668		
	人工林	タシロ	面積	0	0	0	47	26	0	266	731	10,612	78,967	108,912	73,689	48,328	266	665	536	244	260	398	221	1,480	325,668			
			成長量	0	0	0	4	2	0	12	209	1,240	1,240	566	209	2	1	4	2	1	1	1	1	8	3,503			
		タシロ	面積	0	18	13	0	0	13	0	54	13	4	54	13	3	3	0	0	0	0	0	0	0	132	0	25,152	
			成長量	0	0	460	0	0	0	0	2,554	1,093	12,889	3,432	3,737	987	0	0	0	0	0	0	0	0	330	0	330	
		小計	面積	0	44	148	224	576	682	1,493	2,737	3,148	7,005	5,772	4,724	2,915	955	584	369	328	313	166	98	133	32,412			
			成長量	0	1,242	15,096	31,477	102,939	145,063	436,672	948,397	1,257,879	3,005,353	2,791,051	2,353,779	1,539,237	534,953	342,323	213,736	207,725	181,884	95,894	61,913	81,158	14,549,671			
広葉樹	クヌギ	面積	0	308	1,815	2,231	5,258	5,456	12,344	21,444	22,303	46,779	33,082	23,105	12,219	3,616	1,895	961	833	603	254	136	189	194,827				
		成長量	0	48	47	351	851	1,673	3,038	4,709	12,304	29,661	21,555	55,001	31,938	1,102	106	189	0	0	0	0	0	162,573				
	タコウ	面積	0	10	5	22	34	68	59	55	64	179	141	365	208	8	0	0	0	0	0	0	0	1,220				
		成長量	0	0	123	1,247	732	299	153	0	37	299	39	276	0	103	0	0	0	0	0	0	0	3,308				
	小計	面積	0	2	6	30	21	23	30	40	114	251	180	454	270	10	1	1	1	1	1	1	1	1,434				
		成長量	0	48	170	1,598	1,583	1,972	3,191	4,709	12,344	29,661	21,555	55,001	31,938	1,102	106	189	0	0	0	0	0	165,881				
計	針葉樹	面積	0	46	155	253	597	706	1,523	2,776	3,263	7,256	5,952	5,178	3,166	964	585	370	328	313	166	98	1,402					
		成長量	0	1,290	15,266	33,075	104,422	147,035	441,863	953,106	1,270,220	3,235,313	2,812,645	2,409,056	1,571,175	536,158	342,429	213,925	207,725	181,884	95,894	61,913	81,158	14,715,592				
		マツ	面積	0	318	1,833	2,350	5,338	5,540	12,408	21,499	22,367	46,957	33,223	23,472	12,427	3,624	1,895	963	833	603	254	136	189	196,229			
			成長量	0	0	0	0	0	2	4	2	0	2	0	2	0	103	0	0	0	0	0	0	0	3,308			
		タシロ	面積	0	0	0	0	0	0	0	0	0	0	0	0	0	0	0	0	0	0	0	0	0	182			
			成長量	0	0	0	0	0	0	0	0	0	0	0	0	0	0	0	0	0	0	0	0	0	1,434			
	広葉樹	クヌギ	面積	0	0	0	0	0	0	0	0	0	0	0	0	0	0	0	0	0	0	0	0	28				
			成長量	0	0	0	0	0	0	0	0	0	0	0	0	0	0	0	0	0	0	0	0	0	5			
		タシロ	面積	0	0	0	0	0	0	0	0	0	0	0	0	0	0	0	0	0	0	0	0	0	28			
			成長量	0	0	0	0	0	0	0	0	0	0	0	0	0	0	0	0	0	0	0	0	0	5			
		小計	面積	0	0	0	0	0	0	0	0	0	0	0	0	0	0	0	0	0	0	0	0	0	52			
			成長量	0	0	0	0	0	0	0	0	0	0	0	0	0	0	0	0	0	0	0	0	0	832			
天然林	クヌギ	面積	0	0	0	0	0	0	0	0	0	0	0	0	0	0	0	0	0	0	0	0	24					
		成長量	0	0	0	0	0	0	0	0	0	0	0	0	0	0	0	0	0	0	0	0	0	48				
	タコウ	面積	0	318	1,071	312	254	312	395	399	822	2,993	4,093	4,088	2,074	1,257	467	440	268	272	90	55	136	19,151				
		成長量	0	4,633	3,064	13,241	15,793	23,697	41,262	46,360	99,081	383,897	525,592	527,287	276,348	168,904	63,029	60,052	36,163	35,380	13,916	8,780	19,259	2,365,738				
	小計	面積	0	733	324	1,055	998	1,249	1,396	1,060	1,554	3,738	5,049	5,186	2,784	1,743	646	624	377	373	152	94	207	29,342				
		成長量	0	4,633	3,064	13,241	15,793	24,011	42,749	46,360	99,538	383,942	526,200	527,559	276,348	168,904	63,029	60,052	36,163	35,380	13,916	8,780	19,259	2,365,981				
計	針葉樹	面積	0	733	324	1,055	998	1,258	1,427	1,065	1,561	3,745	5,076	5,253	2,792	1,966	805	790	487	434	191	121	244	30,325				
		成長量	0	5,923	18,330	46,316	120,215	171,046	484,692	996,623	1,369,890	3,619,925	3,340,831	2,943,990	1,850,073	748,904	441,920	308,110	268,603	233,873	119,152	77,190	109,210	17,277,806				
	小計	面積	0	1,051	2,157	3,405	6,336	6,798	13,833	22,564	23,928	50,702	38,289	28,725	15,219	5,590	2,700	1,753	1,320	1,037	445	257	433	226,554				
		成長量	0	5,923	18,330	46,316	120,215	171,046	484,692	996,623	1,369,890	3,619,925	3,340,831	2,943,990	1,850,073	748,904	441,920	308,110	268,603	233,873	119,152	77,190	109,210	17,277,806				
	総計	面積	0	5,923	18,330	46,316	120,215	171,046	484,692	996,623	1,369,890	3,619,925	3,340,831	2,943,990	1,850,073	748,904	441,920	308,110	268,603	233,873	119,152	77,190	109,210	17,277,806				
		成長量	0	1,051	2,157	3,405	6,336	6,798	13,833	22,564	23,928	50,702	38,289	28,725	15,219	5,590	2,700	1,753	1,320	1,037	445	257	433	226,554				

針葉樹		無立木地		総合計	
面積(m <sup>2</sup> )	50,271	349	285	面積(m <sup>2</sup> )	55,134
材積(m <sup>3</sup> )	503	349	285	材積(m <sup>3</sup> )	17,277,806
				成長量(m <sup>3</sup> )	226,554

東みよし町  
針広別・人天別・樹種別森林資源表

林種	針広別	樹種名	項目	年齢級																		計	樹種計											
				1年齢級	2年齢級	3年齢級	4年齢級	5年齢級	6年齢級	7年齢級	8年齢級	9年齢級	10年齢級	11年齢級	12年齢級	13年齢級	14年齢級	15年齢級	16年齢級	17年齢級	18年齢級			19年齢級	20年齢級	21年齢級								
人工林	針葉樹	スギ	面積	0	0	0	2	2	41	141	108	267	275	327	263	129	44	35	20	27	9	5	4	1,804										
			材積	0	18	211	303	4,031	12,968	33,807	54,443	45,332	130,791	145,187	184,003	152,495	82,118	26,548	20,419	11,723	16,532	5,202	3,017	2,181	931,389									
		ヒノキ	面積	0	4	26	22	203	475	1,216	1,715	1,715	1,715	1,715	1,715	1,227	539	149	97	49	62	15	7	4	11,201									
			材積	0	1	27	25	178	261	313	324	201	211	201	203	131	72	43	31	20	32	3	3	2	2,283									
		マツ	面積	0	63	1,911	3,025	26,555	44,505	66,139	75,862	52,877	60,856	62,548	63,215	46,476	26,120	16,442	11,649	7,872	12,742	1,188	1,082	879	582,008									
			材積	0	13	236	217	1,381	1,725	1,880	1,736	952	900	731	644	370	174	96	48	26	43	4	2	3	11,181									
	広葉樹	マツ	面積	0	0	0	0	0	0	0	2	37	167	253	387	170	6	3	1	1	0	0	0	950										
			材積	0	0	0	0	27	49	217	283	6,711	32,591	54,313	64,287	42,907	2,394	1,432	613	154	195	122	0	0	208,295									
		タシロ	面積	0	0	0	0	0	2	9	10	138	513	615	479	205	14	8	4	0	0	1	0	0	2,000									
			材積	0	0	0	0	0	273	239	98	0	55	1,332	160	177	0	0	0	0	0	0	0	0	11									
		小計	面積	0	0	0	0	0	14	10	3	0	1	18	1	1	1	1	1	1	1	1	1	1	48									
			材積	0	0	0	0	0	0	0	0	0	0	0	0	0	0	0	0	0	0	0	0	0	2,334									
天然林	針葉樹	小計	面積	0	81	2,122	3,328	30,813	57,795	100,402	130,686	104,920	224,295	263,390	311,725	242,055	110,632	44,422	32,681	19,749	29,469	6,512	4,099	3,060	1,720,026									
			材積	0	17	262	239	1,586	2,216	2,818	2,965	1,866	3,259	3,079	2,915	1,803	727	253	149	75	105	20	9	7	24,430									
		クスギ	面積	0	0	0	0	0	0	3	4	3	46	30	40	57	4	0	0	0	0	0	0	0	0	216								
			材積	0	0	0	0	0	0	0	0	235	409	258	4,916	3,100	4,367	6,537	428	21	0	0	0	0	0	23,581								
		タコウ	面積	0	3	0	0	0	0	0	0	3	34	23	25	47	3	0	0	0	0	0	0	0	0	171								
			材積	0	3	0	0	0	0	0	0	1	0	0	0	0	0	0	0	0	0	0	0	0	0	6								
	小計	面積	0	67	0	19	0	19	0	0	126	26	0	16	0	0	0	0	0	0	0	0	0	0	273									
		材積	0	10	0	2	0	0	0	0	0	0	0	0	0	0	0	0	0	0	0	0	0	0	16									
	計	小計	面積	0	3	0	1	0	3	4	3	47	31	30	41	57	4	0	0	0	0	0	0	0	222									
			材積	0	67	0	19	0	254	409	258	5,042	3,336	3,100	4,383	6,537	428	21	0	0	0	0	0	0	0	23,854								
		小計	面積	0	10	0	2	0	9	5	3	37	23	23	25	47	3	0	0	0	0	0	0	0	0	187								
			材積	0	5	29	28	196	307	407	470	393	675	783	854	638	215	93	69	41	60	13	7	6	5,270									
計		面積	0	148	2,122	3,347	30,813	58,049	100,811	130,944	109,982	227,631	266,480	316,108	248,592	111,060	44,444	32,681	19,749	29,469	6,512	4,099	3,060	1,745,880										
		材積	0	27	262	241	1,586	2,225	2,823	2,968	1,933	3,312	3,102	2,940	1,850	730	253	149	75	105	20	9	7	24,617										
針葉樹	マツ	小計	面積	0	0	0	0	0	0	0	0	7	7	8	14	91	89	48	61	27	32	1	5	392										
			材積	0	0	0	0	0	0	0	0	117	0	1,213	1,284	1,986	3,311	20,475	19,598	13,183	5,931	6,743	313	1,097	85,909									
		タシロ	面積	0	0	0	0	0	0	0	0	0	0	0	0	0	0	0	0	0	0	0	0	0	400									
			材積	0	0	0	0	0	0	0	0	18	0	0	0	0	0	0	0	0	0	0	0	0	0	400								
		小計	面積	0	0	0	0	0	0	0	0	0	0	0	0	0	0	0	0	0	0	0	0	0	0	0								
			材積	0	0	0	0	0	0	0	0	0	0	0	0	0	0	0	0	0	0	0	0	0	0	0								
	広葉樹	小計	面積	0	8	36	15	64	56	64	85	226	623	796	926	503	263	75	34	11	5	3	1	3	3,767									
			材積	0	104	1,313	541	3,759	4,099	3,187	8,285	23,614	69,824	92,585	109,762	82,003	31,618	8,911	3,975	1,232	543	406	106	387	426,234									
		タコウ	面積	0	14	137	45	239	215	104	169	307	566	841	994	557	282	81	37	12	5	5	1	4	4,615									
			材積	0	8	36	15	64	56	64	85	226	623	796	926	503	263	75	34	11	5	3	1	3	3,767									
		小計	面積	0	14	137	45	239	215	104	169	307	566	841	994	557	282	81	37	12	5	5	1	4	4,615									
			材積	0	8	36	15	64	56	64	85	226	623	796	926	503	263	75	34	11	5	3	1	3	3,767									
計	小計	面積	0	14	137	45	239	215	104	169	307	566	841	994	557	282	81	37	12	5	5	1	4	4,615										
		材積	0	8	36	15	64	56	64	85	226	623	796	926	503	263	75	34	11	5	3	1	3	3,767										
	小計	面積	0	104	1,313	541	3,759	4,122	3,187	8,402	23,632	71,037	93,849	111,748	65,314	52,093	28,509	14,633	14,415	6,474	7,149	419	1,484	512,184										
		材積	0	14	137	45	239	216	104	173	307	586	852	1,010	569	386	163	84	57	29	35	2	8	5,018										
	小計	面積	0	13	64	43	261	363	441	586	619	1,305	1,565	1,788	1,155	569	257	151	113	92	48	10	14	9,429										
		材積	0	252	3,435	3,888	34,372	62,171	103,998	139,346	133,594	298,688	360,329	427,856	313,906	163,153	72,952	47,314	34,164	35,943	13,661	4,518	4,544	2,580,064										
総計	面積	0	41	399	288	1,825	2,441	2,927	3,141	2,240	3,898	3,954	3,950	2,419	1,116	416	233	132	134	55	11	15	29,633											
	材積	0	252	3,435	3,888	34,372	62,171	103,998	139,346	133,594	298,688	360,329	427,856	313,906	163,153	72,952	47,314	34,164	35,943	13,661	4,518	4,544	2,580,064											
竹林				面積(ha)	106	東																		10,591	1	10	19	12	合計(ha)		41	9,577	2,258,064	29,633
無立木地				面積(ha)																			12	19	12	19	12	合計(ha)		41	9,577	2,258,064	29,633	
総合計				面積(ha)																			12	19	12	19	12	合計(ha)		41	9,577	2,258,064	29,633	







車岐町  
針広別・人天別・樹種別森林資源表

林種	針広別	樹種名	項目	年齢級																	計					
				1年齢級	2年齢級	3年齢級	4年齢級	5年齢級	6年齢級	7年齢級	8年齢級	9年齢級	10年齢級	11年齢級	12年齢級	13年齢級	14年齢級	15年齢級	16年齢級	17年齢級		18年齢級	19年齢級	20年齢級	21年齢級	計
針葉樹	スギ	面積	0	23	23	18	13	62	165	249	334	375	254	112	47	30	28	20	4	6	0	0	1,960			
		材積	0	1,397	2,993	4,384	3,069	19,857	61,098	82,712	114,475	165,743	197,767	144,439	65,900	29,156	18,644	17,964	13,012	2,789	3,812	47	593	949,851		
	ヒノキ	面積	0	577	566	229	133	522	1,266	1,382	1,518	1,829	1,012	368	125	78	60	41	8	8	0	0	11,503			
		材積	0	42	56	79	70	56	118	88	57	101	108	120	24	8	4	5	6	2	4	0	0	958		
	マツ	面積	0	1,717	4,630	12,624	13,185	11,471	27,657	25,638	16,801	33,882	40,682	46,823	9,550	32,14	1,558	2,394	2,657	952	1,761	0	0	257,146		
		材積	0	387	546	845	669	422	782	569	305	475	462	470	77	20	8	11	10	4	6	0	0	6,068		
	人工林	マツ	面積	0	0	0	0	0	0	5	4	20	15	3	0	0	0	0	0	0	0	0	0	53		
			材積	0	0	0	0	0	0	742	888	3,876	3,388	1,336	649	0	0	0	0	0	0	0	0	0	10,879	
		タシロ	面積	0	0	0	0	0	0	0	30	26	88	57	7	0	0	0	0	0	0	0	0	0	226	
			材積	0	0	0	0	0	0	0	8	8	28	0	0	0	0	0	0	0	0	0	0	0	72	
小計		面積	0	0	0	0	0	0	0	0	1,802	5,561	7,752	34	79	0	0	0	0	0	0	0	0	15,228		
		材積	0	0	0	0	0	0	0	50	120	134	0	1	0	0	0	0	0	0	0	0	0	305		
広葉樹		クヌギ	面積	0	65	80	98	83	119	288	306	354	486	376	136	55	33	34	26	6	10	0	0	3,044		
			材積	0	3,114	7,623	17,008	16,254	31,328	89,497	111,040	140,713	210,745	239,789	191,990	75,450	32,370	20,202	20,358	15,669	3,741	5,573	47	593	1,233,104	
		タコウ	面積	0	964	1,112	1,074	802	944	2,078	2,027	2,031	2,495	2,280	1,490	445	145	86	71	51	12	14	0	0	18,102	
			材積	0	0	0	0	0	0	0	0	0	0	0	0	0	0	0	0	0	0	0	0	0	2	
	小計	面積	0	0	0	0	0	0	0	0	0	0	0	0	0	0	0	0	0	0	0	0	0	8		
		材積	0	65	81	98	84	120	288	306	354	486	376	136	55	33	34	26	6	10	0	0	0	3,047		
	天然林	マツ	面積	0	3,114	7,658	17,008	16,311	31,391	89,497	111,040	140,713	210,745	239,789	191,990	75,450	32,370	20,202	20,358	15,669	3,741	5,573	47	593	1,233,259	
			材積	0	964	1,117	1,074	804	945	2,078	2,027	2,031	2,495	2,280	1,490	445	145	86	71	51	12	14	0	0	18,110	
		タシロ	面積	0	0	0	0	0	0	0	0	0	0	0	0	0	0	0	0	0	0	0	0	0	0	
			材積	0	0	0	0	0	0	0	0	0	0	0	0	0	0	0	0	0	0	0	0	0	0	
小計		面積	0	0	0	0	0	0	0	0	0	0	0	0	0	0	0	0	0	0	0	0	0	0		
		材積	0	0	0	0	0	0	0	0	0	0	0	0	0	0	0	0	0	0	0	0	0	0		
クヌギ		面積	0	0	0	0	0	0	0	0	0	0	0	0	0	0	0	0	0	0	0	0	0	0		
		材積	0	0	0	0	0	0	0	0	0	0	0	0	0	0	0	0	0	0	0	0	0	0		
タコウ		面積	0	0	0	0	0	0	0	0	0	0	0	0	0	0	0	0	0	0	0	0	0	0		
		材積	0	0	0	0	0	0	0	0	0	0	0	0	0	0	0	0	0	0	0	0	0	0		
小計	面積	0	0	0	0	0	0	0	0	0	0	0	0	0	0	0	0	0	0	0	0	0	0			
	材積	0	0	0	0	0	0	0	0	0	0	0	0	0	0	0	0	0	0	0	0	0	0			
総計	針葉樹	面積	0	25	137	19	74	58	132	56	197	403	296	161	193	53	1	2	2	2	1	0	1	1,811		
		材積	0	756	6,519	1,198	5,223	4,430	10,185	4,608	16,943	33,711	25,235	13,036	14,367	3,902	82	115	142	81	15	78	140,624			
	広葉樹	面積	0	96	514	48	116	59	107	16	62	121	78	43	73	23	0	0	0	0	0	0	0	1,357		
		材積	0	756	6,519	1,198	5,223	4,430	10,185	4,608	16,943	33,711	25,235	13,036	14,367	3,902	82	115	142	81	15	78	140,624			
	小計	面積	0	96	514	48	116	59	107	16	62	121	78	43	73	23	0	0	0	0	0	0	0	1,357		
		材積	0	756	6,519	1,198	5,223	4,430	10,185	4,608	16,943	33,711	25,235	13,036	14,367	3,902	82	115	142	81	15	78	140,624			
	計	面積	0	25	137	19	74	58	132	56	197	403	296	161	193	53	1	2	2	2	1	0	1	1,811		
		材積	0	756	6,519	1,198	5,223	4,430	10,185	4,608	16,943	33,711	25,235	13,036	14,367	3,902	82	115	142	81	15	78	140,624			
	総計	面積	0	65	106	235	103	194	345	438	410	684	674	299	248	87	35	29	9	11	4	0	2	4,869		
		材積	0	3,114	8,414	23,527	17,909	36,614	99,927	121,225	145,321	227,837	274,091	217,853	88,932	46,737	24,261	20,465	15,949	4,134	5,654	62	671	1,376,297		
成長量	面積	0	964	1,213	1,588	852	1,061	2,137	2,047	2,559	2,388	1,574	492	218	109	71	53	14	14	14	0	0	19,489			
	材積	0	964	1,213	1,588	852	1,061	2,137	2,047	2,559	2,388	1,574	492	218	109	71	53	14	14	14	0	0	19,489			
竹林				無立木地																	総合計					
面積(ha)				伐跡人工林(ha)																	伐跡天然林(ha)		面積(ha)		材積(m <sup>3</sup> )	
14				5																	2		4,992		1,376,297	
1,382				0																	2		10		4,869	

針広別・人天別・樹種別森林資源表

林種	針広別	樹種名	項目	12歳級																			積算計	
				12歳級	13歳級	14歳級	15歳級	16歳級	17歳級	18歳級	19歳級	20歳級	21歳級	22歳級	23歳級	24歳級	25歳級	26歳級	27歳級	28歳級	29歳級	30歳級		
針葉樹	スギ	面積	12	92	157	198	103	262	826	1,003	1,819	3,471	3,880	2,333	1,296	495	348	257	206	190	154	60	42	17,206
			材積	210	6,668	21,380	39,444	27,468	85,152	320,717	428,508	877,795	1,783,784	2,108,116	1,335,770	786,350	301,582	224,800	174,413	143,426	134,216	114,263	42,432	30,048
	ヒノキ	面積	105	2,531	4,245	2,946	1,033	6,717	7,101	11,525	19,395	18,558	9,186	4,388	1,397	942	545	437	280	231	87	57	94,055	
			材積	0	38	114	97	195	334	647	349	706	521	467	116	63	41	37	60	52	16	2	2	4,108
	針葉樹	面積	0	1,960	9,222	12,776	33,501	68,823	158,617	93,392	207,958	156,727	148,875	81,092	42,969	24,142	15,297	13,905	23,116	20,895	6,665	599	953	1,112,245
			成長量	0	392	1,145	950	1,682	2,590	4,484	2,100	3,760	2,302	1,778	826	344	164	84	66	97	80	19	2	22,867
	マツ	面積	0	0	0	0	0	6	1	6	58	18	13	7	3	0	0	0	0	0	0	0	0	17
			材積	0	0	0	0	0	923	14,351	4,074	2,895	1,337	918	0	181	454	228	0	0	0	0	0	3,729
	人工林	タシロ	面積	0	0	0	0	0	21	233	50	29	13	0	0	0	0	0	0	0	0	0	0	26
				材積	0	0	0	0	0	163	13	0	0	0	0	0	0	0	0	0	0	0	0	0
小計	面積	12	130	271	295	299	602	1,474	4,378	2,595	1,419	562	389	294	268	243	170	62	60	21,620				
		材積	211	8,628	30,802	52,220	60,970	154,467	476,482	2,001,757	2,263,989	1,419,717	812,656	326,642	240,097	188,499	166,996	155,139	120,928	43,031	34,730	10,166,418		
天然林	クヌギ	面積	0	0	0	0	0	2	14	2	0	0	0	0	0	0	0	0	0	0	0	0	20	
			材積	0	0	0	0	0	26	0	0	0	0	0	0	0	0	0	0	0	0	0	0	1,424
広葉樹	面積	0	0	0	0	0	0	0	0	0	0	0	0	0	0	0	0	0	0	0	0	0	38	
		成長量	0	0	0	0	0	0	0	0	0	0	0	0	0	0	0	0	0	0	0	0	0	
小計	面積	0	4	155	109	486	50	0	0	0	0	0	792	0	121	0	0	0	0	0	0	0	1,717	
		材積	0	0	23	9	20	1	0	0	0	0	3	0	0	0	0	0	0	0	0	0	56	
計	面積	0	4	210	131	593	1,124	140	0	26	0	0	792	0	121	0	0	0	0	0	0	0	45	
		成長量	0	0	0	0	0	0	0	0	0	0	0	0	0	0	0	0	0	0	0	0	3,141	
計	面積	12	130	278	298	307	617	1,476	4,378	2,604	1,419	564	389	294	268	243	170	62	60	21,665				
		材積	211	8,632	30,812	52,351	61,563	154,599	476,622	2,001,757	2,263,989	1,420,509	812,656	326,642	240,097	188,499	166,996	155,139	120,928	43,031	34,730	10,169,559		
針葉樹	面積	105	2,923	5,421	3,907	2,739	4,999	11,210	9,202	15,308	22,615	20,423	10,044	4,745	1,569	1,026	613	536	361	250	89	85	118,170	
		成長量	0	0	0	0	0	0	0	0	0	0	0	0	0	0	0	0	0	0	0	0	109	
小計	面積	0	0	0	0	0	0	0	0	0	0	0	0	0	0	0	0	0	0	0	0	0	20	
		材積	0	0	0	0	0	0	0	0	0	0	0	0	0	0	0	0	0	0	0	0	1,424	
天然林	マツ	面積	0	0	0	0	0	0	0	0	0	0	0	0	0	0	0	0	0	0	0	0	38	
			成長量	0	0	0	0	0	0	0	0	0	0	0	0	0	0	0	0	0	0	0	0	0
小計	面積	0	0	0	0	0	0	0	0	0	0	0	0	0	0	0	0	0	0	0	0	0	9	
		材積	0	0	0	0	0	0	0	0	0	0	0	0	0	0	0	0	0	0	0	0	3	
広葉樹	面積	0	0	0	0	0	0	0	0	0	0	0	0	0	0	0	0	0	0	0	0	0	22	
		成長量	0	0	0	0	0	0	0	0	0	0	0	0	0	0	0	0	0	0	0	0	0	
小計	面積	0	0	0	0	0	0	0	0	0	0	0	0	0	0	0	0	0	0	0	0	0	9	
		材積	0	0	0	0	0	0	0	0	0	0	0	0	0	0	0	0	0	0	0	0	3	
計	面積	0	0	0	0	0	0	0	0	0	0	0	0	0	0	0	0	0	0	0	0	0	22	
		成長量	0	0	0	0	0	0	0	0	0	0	0	0	0	0	0	0	0	0	0	0	0	
針葉樹	面積	0	0	0	0	0	0	0	0	0	0	0	0	0	0	0	0	0	0	0	0	0	9	
		成長量	0	0	0	0	0	0	0	0	0	0	0	0	0	0	0	0	0	0	0	0	0	
小計	面積	0	0	0	0	0	0	0	0	0	0	0	0	0	0	0	0	0	0	0	0	0	9	
		材積	0	0	0	0	0	0	0	0	0	0	0	0	0	0	0	0	0	0	0	0	0	
計	面積	0	0	0	0	0	0	0	0	0	0	0	0	0	0	0	0	0	0	0	0	0	9	
		成長量	0	0	0	0	0	0	0	0	0	0	0	0	0	0	0	0	0	0	0	0	0	
人工林	クヌギ	面積	0	0	0	0	0	0	0	0	0	0	0	0	0	0	0	0	0	0	0	0	0	
			成長量	0	0	0	0	0	0	0	0	0	0	0	0	0	0	0	0	0	0	0	0	0
小計	面積	0	0	0	0	0	0	0	0	0	0	0	0	0	0	0	0	0	0	0	0	0	0	
		材積	0	0	0	0	0	0	0	0	0	0	0	0	0	0	0	0	0	0	0	0	0	
計	面積	0	0	0	0	0	0	0	0	0	0	0	0	0	0	0	0	0	0	0	0	0	0	
		成長量	0	0	0	0	0	0	0	0	0	0	0	0	0	0	0	0	0	0	0	0	0	
針葉樹	面積	0	3	49	189	244	106	107	44	117	687	942	1,091	854	461	176	117	44	121	192	6,726			
		成長量	0	37	1,296	10,549	16,573	7,740	8,513	3,535	10,058	61,672	83,548	96,399	74,793	63,951	40,038	40,291	17,168	11,416	3,920	10,881	18,899	
小計	面積	0	8	171	792	638	165	114	224	251	292	231	224	148	153	67	46	15	43	77	3,714			
		材積	0	37	1,296	10,549	16,573	7,740	8,513	3,535	10,058	61,672	83,548	96,399	74,793	63,951	40,038	40,291	17,168	11,416	3,920	10,881	18,899	
計	面積	0	8	171	792	638	165	114	224	251	292	231	224	148	153	67	46	15	43	77	3,714			
		成長量	0	37	1,296	10,549	16,573	7,740	8,513	3,535	10,058	62,778	90,222	97,309	79,551	67,943	44,118	43,390	18,583	11,924	4,478	10,697	20,280	
計	面積	0	8	171	792	638	165	114	224	251	292	231	224	148	153	67	46	15	43	77	3,714			
		成長量	0	37	1,296	10,549	16,573	7,740	8,513	3,535	10,058	62,778	90,222	97,309	79,551	67,943	44,118	43,390	18,583	11,924	4,478	10,697	20,280	
計	面積	12	133	327	487	551	722	1,583	2,649	4,905	5,349	3,699	2,292	1,296	871	768	449	361	217	183	257	28,508		
		成長量	211	8,669	32,108	62,900	78,336	163,331	485,135	525,468	1,096,808	2,064,535	2,354,221	1,517,818	892,207	394,706	284,215	231,889	185,579	166,763	125,406	53,728	10,778,843	
計	面積	105	2,931	5,592	4,699	3,377	5,164	11,324	22,848	15,341	22,848	20,756	10,345	5,021	1,819	1,190	784	609	408	270	132	169	122,116	
		成長量	0	0	0	0	0	0	0	0	0	0	0	0	0	0	0	0	0	0	0	0	0	

針葉樹		無立木地		総合計	
面積(ha)	材積(m <sup>3</sup> )	面積(ha)	材積(m <sup>3</sup> )	面積(ha)	材積(m <sup>3</sup> )
24	182	0	32	214	214
2,415	182	0	32	2,415	2,415
				10,778,843	10,778,843

美波町  
針広別・人天別・樹種別森林資源表

林種	針広別	樹種名	項目	1	2	3	4	5	6	7	8	9	10	11	12	13	14	15	16	17	18	19	20	21	樹種計
				1	2	3	4	5	6	7	8	9	10	11	12	13	14	15	16	17	18	19	20	21	
人工林	スギ	面積	0	11	30	29	40	70	246	457	779	1,168	636	252	76	80	103	29	15	45	9	3	4,313		
		材積	0	921	3,205	5,770	9,824	22,285	83,782	102,207	208,751	386,305	616,684	357,783	148,062	46,897	50,984	68,033	18,533	10,129	32,707	6,534	2,117	2,181,483	
	ヒノキ	面積	0	287	732	464	391	606	1,815	1,719	2,771	4,350	5,668	2,502	884	198	214	201	55	19	65	11	5	22,957	
		材積	2	2,085	1,875	14,211	23,948	41,156	85,598	59,361	78,234	84,574	45,351	29,582	4,994	5,566	4,273	5,650	4,446	817	1,073	483	0	493,279	
	針葉樹	成長量	0	425	232	1,013	1,308	1,537	2,594	1,350	1,416	1,270	553	305	41	40	27	28	18	2	3	2	0	12,165	
		面積	0	0	0	0	0	2	6	30	167	61	9	0	0	0	0	0	0	0	0	0	0	0	282
	マツ	面積	0	0	0	0	0	373	1,077	5,983	32,600	12,758	2,165	0	0	160	0	0	0	0	1,956	0	0	0	57,052
		成長量	0	0	0	0	0	16	33	130	583	161	22	0	0	1	0	0	0	0	12	0	0	0	958
	タシロ	面積	0	0	0	0	0	16	3	16	65	45	1	0	0	0	0	0	0	0	0	0	0	0	132
		成長量	0	0	0	0	0	235	437	2,979	13,319	9,767	265	0	0	0	0	0	0	0	0	0	0	0	27,002
小計	面積	0	53	55	138	203	288	666	510	826	1,299	1,386	738	267	92	91	117	40	17	53	11	3	6,855		
	材積	2	3,006	5,080	19,981	33,772	63,676	170,190	165,624	306,267	513,246	675,028	389,530	153,056	52,623	55,257	73,683	22,979	10,946	35,736	7,017	2,117	2,758,816		
広葉樹	面積	0	712	964	1,477	1,700	2,157	4,443	3,191	4,611	6,389	6,385	2,829	925	239	241	229	73	21	80	13	5	36,664		
	成長量	0	0	0	0	0	1	5	2	0	0	0	0	0	0	0	0	0	0	0	0	0	0	9	
クヌギ	面積	0	0	9	0	21	53	0	55	374	110	0	0	0	0	0	0	0	0	0	0	0	0	622	
	成長量	0	0	1	0	1	2	0	0	3	1	0	0	0	0	0	0	0	0	0	0	0	0	9	
タコウ	面積	0	0	2	0	0	0	0	0	3	0	14	0	0	0	0	0	0	0	0	0	0	0	20	
	成長量	0	1	11	89	0	0	0	0	295	0	1,017	0	0	0	0	0	0	0	0	0	0	0	1,413	
小計	面積	0	2	2	7	0	0	0	0	1	0	6	0	0	0	0	0	0	0	0	0	0	0	16	
	成長量	0	1	20	89	21	53	0	55	689	110	1,017	0	0	0	0	0	0	0	0	0	0	0	299	
計	面積	0	1	20	89	21	53	0	55	689	110	1,017	0	0	0	0	0	0	0	0	0	0	0	2,035	
	成長量	0	3	7	1	2	0	1	4	1	6	0	0	0	0	0	0	0	0	0	0	0	0	25	
天然林	計	面積	0	54	56	140	204	289	666	511	835	1,300	1,400	788	267	92	91	117	40	17	53	11	3	6,884	
		材積	2	3,007	5,100	20,070	33,793	63,729	170,190	165,679	306,936	513,356	676,045	389,530	153,056	52,623	55,257	73,683	22,979	10,946	35,736	7,017	2,117	2,760,851	
	マツ	面積	0	712	967	1,484	1,701	2,159	4,443	3,192	4,615	6,370	6,391	2,829	925	239	241	229	73	21	80	13	5	36,689	
		成長量	0	0	0	0	0	0	0	2	0	8	3	8	3	19	1	6	6	1	3	1	1	1	60
	タシロ	面積	0	0	0	0	0	0	0	255	10	1,447	568	1,641	725	5,456	253	1,585	1,670	326	835	395	180	15,326	
		成長量	0	0	0	0	0	0	0	9	0	25	8	18	6	39	1	11	11	2	6	2	0	138	
	小計	面積	0	0	0	0	0	0	0	0	0	0	0	0	0	0	0	0	0	0	0	0	0	0	2
		成長量	0	0	0	0	0	0	0	0	0	0	0	0	0	0	0	0	0	0	0	0	0	0	3
	クヌギ	面積	0	0	0	0	0	0	0	2	0	8	3	8	3	19	1	6	6	1	3	3	1	1	61
		成長量	0	0	0	0	0	0	0	255	10	1,447	568	1,641	725	5,456	253	1,585	1,670	326	835	395	180	15,316	
広葉樹	面積	0	0	0	0	0	0	0	0	0	0	0	0	0	0	0	0	0	0	0	0	0	0	141	
	成長量	0	0	0	0	0	0	0	0	0	0	0	0	0	0	0	0	0	0	0	0	0	0	0	
タコウ	面積	0	0	47	195	119	205	188	86	148	896	1,307	1,399	507	95	36	20	3	1	9	6	4	4	5,270	
	成長量	0	0	984	9,804	6,566	14,330	13,176	6,524	11,917	74,188	105,524	115,148	42,366	8,005	2,761	1,497	186	39	921	538	288	414,762		
小計	面積	0	0	146	796	266	325	266	191	69	50	328	438	456	160	25	10	4	0	4	2	0	0	3,273	
	成長量	0	0	47	195	119	205	188	86	148	896	1,307	1,399	507	95	36	20	3	1	9	6	4	4	5,270	
計	面積	0	0	146	796	266	325	266	191	69	50	328	438	456	160	25	10	4	0	4	2	0	0	3,273	
	成長量	0	0	47	195	119	205	188	86	148	896	1,307	1,399	507	95	36	20	3	1	9	6	4	4	5,270	
総計	面積	0	0	47	195	119	205	188	86	148	896	1,307	1,399	507	95	36	20	3	1	9	6	4	4	5,270	
	成長量	2	3,007	6,084	29,874	40,359	78,059	183,366	174,456	318,863	589,991	782,137	506,319	196,147	66,084	58,271	76,765	24,835	11,311	37,492	8,440	2,565	3,191,429		
総計		面積	0	712	1,113	2,280	1,967	2,484	4,634	3,270	4,665	6,723	3,303	1,091	303	252	247	84	23	90	20	5	40,103		

竹林		裏間・その他(ha)		伐跡(人工林)(ha)		無立木地		伐跡(天然林)(ha)		未立木地(ha)		面積(ha)		材積(m <sup>3</sup> )		総合計	
面積(ha)	98	0	0	0	27	6	6	17	17	50	12,964	3,191,429	50	12,964	3,191,429	40,103	40,103