

平成30年度委託訓練実施状況

1. 訓練定員： 788 人 (前年度繰越訓練生101名含む)

訓練コース別定員

1. 長期高度人材育成コース	160 人
2. 知識等習得コース (育児等との両立に配慮した短時間コース15人含む)	587 人
3. デュアル訓練コース	20 人
4. 母子家庭の母コース	10 人
5. 建設人材育成コース	11 人

図1. 地域別定員(人)

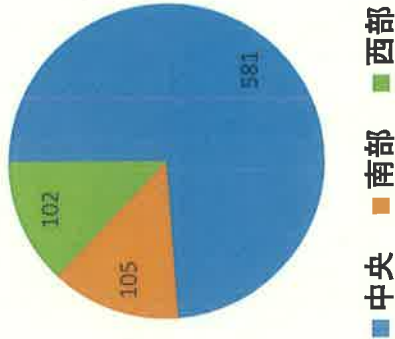


図2. 訓練分野別定員(人)


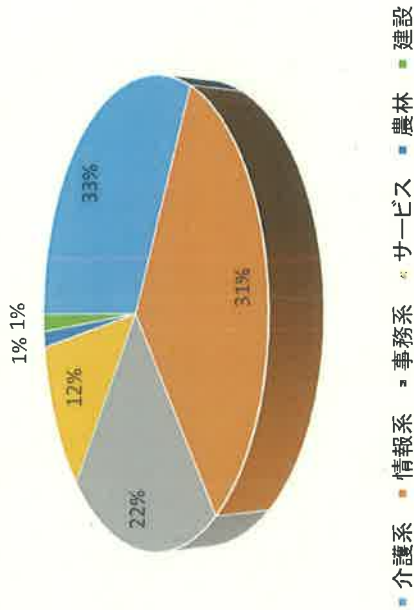


図3. 訓練分野比率(%)



2. 訓練受講・就職状況

図4. 分野別受講者数(人)




図5. 分野別受講率(%)

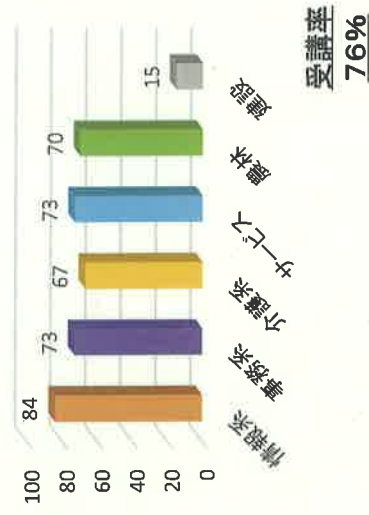


図6. 受講者男女比(%)

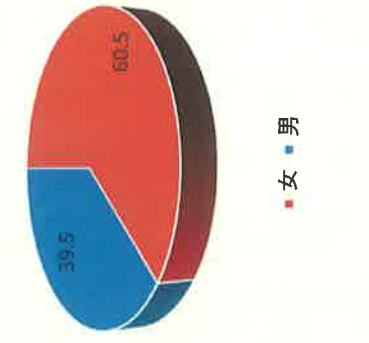



図7. 就職率(%)



平成30年度 委託訓練分野別応募・入校・修了・就職状況

平成31年2月末現在

訓練科名		期間	定員	応募者	応募率	入校者	うち女性	入校率	中退者	中就職者	修了者	修了者	就職率	託児利用	訓練期間	
介護系	中央	(H29開講) 介護福祉士科18	2年	33		33									H29年4月～H31年3月	
		(H29開講) 介護福祉士科19	2年	12		10									H29年4月～H31年3月	
		(H29開講) 介護実務者研修科3	6	20		16		0	0	16	14	88%			2/28(水)～8/27(月)	
		(H29開講) 介護実務者研修科2	6	15		15		0	0	15	13	87%			10/27(金)～4/26(木)	
		介護福祉士科20	2年	50	42	84%	36	16	72%						H30年4月～H32年3月	
		介護福祉士科21	2年	25	19	76%	14	11	56%						H30年4月～H32年3月	
		介護初任者研修科1	3	14	8	57%	7	5	50%	0	0	7	6	86%		5/29(火)～8/28(火)
		介護実務者研修科1	6	20	18	90%	17	8	85%							8/20(月)～H31.2/19(火)
		介護実務者研修科2	6	20	14	70%	13	5	65%							10/23(火)～H31.4/22(月)
	介護実務者研修科3	6	20												H31.3/4(月)～H31.9/3(火)	
	南部	介護初任者研修科1	3	14											7/4(水)～10/3(水)	
	西部	介護初任者研修科	3	14											12/3(月)～3/1(金)	
	小計			257	101	78%	161	45	67%	0	0	38	33	87%	0	
事務系	中央	事務科1	4	20	19	90%	18	16	90%	2	0	16	0		9/4(火)～12/3(月)	
		医療事務科1(デュアル訓練)	3	20	15	75%	14	13	70%	3	1	11	7	67%	7/17(火)～11/16(金)	
		医療事務科2	3	19	13	68%	11	11	58%	1	1	10	0		10/25(木)～1/24(木)	
		事務科2	3	19	20	105%	19	16	100%						12/7(金)～H31.3/6(水)	
	医療事務・ドクターズクリニック科	2年	15	3	20%	3	3	20%							H30年4月～H32年3月	
	南部	医療事務科1	3	15	18	120%	14	13	93%	2	1	12	9	77%	5/11(金)～8/10(金)	
	事務科	3	14	14	100%	10	10	71%	3	1	7	6	88%	8/23(水)～11/22(木)		
	医療事務科2	3	15	14	93%	13	13	87%						12/13(木)～H31.3/12(火)		
	西部	事務科	3	15											8/22(水)～11/21(水)	
医療事務科	3	14	10	71%	8	7	57%	1	0	7	0		9/6(木)～12/5(水)			
		3	1	母子	1	1	100%	0	0	1	0			9/6(木)～12/5(水)		
小計			170	127	84%	111	103	73%	12	4	64	22	76%	1		
情報系	中央	(H29開講) IT技能科4	3	20		17		85%	6	5	11	10	94%		H30.1/26(金)～H31.4/25(木)	
		情報ビジネス科	2年	15	1	7%	1	0	7%						H30年4月～H32年3月	
		プログラミング技術科1	6	20	42	210%	20	14	100%	6	6	14	13	95%	5/15(火)～11/14(水)	
		IT技能科1	3	20	30	150%	20	17	100%	1	0	19	15	79%	6/7(水)～9/6(水)	
		システム開発実践科	6	20	17	85%	16	7	80%	6	2	10	0		7/24(火)～H31.1/23(水)	
		IT技能科2	3	19	19	100%	18	13	95%	9	7	9	9	100%	8/1(木)～10/31(水)	
		プログラミング技術科2	6	20	25	125%	20	10	100%						9/21(木)～H31.3/20(火)	
		IT技能科3(育児等両立支援)	3	15	9	60%	6	6	40%	2	0	4	0		10/12(金)～H31.1/11(金)	
		IT技能科4	3	20	0	0%	20	20	100%						H31.1/25(金)～H31.4/24(水)	
	南部	IT技能科1	3	14	23	164%	14	11	100%	2	2	12	10	86%	6/15(金)～9/14(金)	
			1	母子	1	100%	1	1	100%	1	1	0	0	100%	6/15(金)～9/14(金)	
	IT技能科2	3	15	15	100%	13	9	87%						11/13(火)～H31.2/12(火)		
	西部	IT技能科1	3	14	14	100%	14	12	100%	2	1	12	12	100%	5/10(木)～8/9(木)	
IT技能科2	3	15	19	127%	12	10	80%	0	0	12	0		10/10(水)～H31.1/9(水)			
IT技能科3	3	15	22	147%	15	8	100%						12/5(水)～H31.3/4(月)			
小計			245	237	106%	207	138	84%	35	24	103	69	92%	0		
農業系	中央	造園科	6	10	9	90%	7	2	70%	0	0	7	0		6/1(木)～11/30(木)	
	小計			10	9	90%	7	2	70%	0	0	7	0	0%		
サービス系	中央	テレオペレーター科	3	15	15	100%	15	14	100%	2	2	13	12	93%	5/23(火)～8/22(火)	
		ビルクリーニングスタッフ養成科	3	20											6/6(水)～9/5(水)	
		ペットビジネス科	2年	10	4	40%	4	3	40%						H30年4月～H32年3月	
		IT観光おもてなし科	4	20	15	75%	14	10	70%						11/1(木)～H31.2/28(木)	
	南部	テレオペレーター科	3	15											10/18(木)～1/17(木)	
	西部	テレオペレーター科	3	15											11/20(火)～2/19(火)	
小計			95	34	76%	33	27	73%	2	2	13	12	93%	0		
建設系	中央	(H29開講) 左官技能科	3	1		1		100%	0	0	1	1	100%		H30.1/9(火)～H30.4/6(金)	
	左官技能科	3	10	2	20%	2	1	20%	0	0	1	1	100%		7/12(木)～10/11(木)	
	小計			11	2	15%	3	1	15%	0	0	2	2	100%	0	
合計			788	510	90%	522	316	76%	42	12	207	103	88%	1		