

平成三十年度

市町村
税務統計書

平成30年度

市町村税務統計書

徳島県政策創造部地方創生局市町村課 編集
公益財団法人 徳島県市町村振興協会 発行

この冊子は、表紙を除き再生紙を使用しています。

目 次

第1 市町村税の収入状況（平成30年3月31日現在）

1	市町村税収入状況の推移	3
2	税目別市町村税収入額の推移	6
3	平成29年度市町村税の徴収実績（税目別）	
	（1）県計	8
	（2）市計	10
	（3）町村計	12
4	平成29年度市町村税の徴収実績（市町村別）	
	（1）合計	14
	（2）市町村民税	16
	（3）市町村民税（個人均等割）	18
	（4）市町村民税（所得割）	20
	（5）市町村民税（法人均等割）	22
	（6）市町村民税（法人税割）	24
	（7）純固定資産税	26
	（8）固定資産税（土地）	28
	（9）固定資産税（家屋）	30
	（10）固定資産税（償却資産）	32
	（11）軽自動車税	34
5	平成29年度市町村税・税目別決算額（4(2)～(11)以外の税目）	36
6	市町村税・徴収実績の推移（市町村別）	
	（1）合計	38
	（2）現年課税分	40
	（3）滞納繰越分	42

第2 市町村民税（平成30年7月1日現在）

1	市町村税の納税義務者数等の推移	46
2	総所得金額、所得控除額及び所得割額の推移	48
3	平成30年度課税状況調	
	（1）市町村民税の納税義務者数調	50
	（2）個人の市町村民税の納税義務者等に関する調	
	（イ）給与所得者	52

(ロ) 営業所得者	54
(ハ) 農業所得者	56
(ニ) その他の所得者	58
(ホ) 家屋敷等のみ	60
(ヘ) 合 計	62

グラフ：平成30年度 個人市町村民税の所得種類別

納税義務者数及び税額構成	64
--------------	----

(3) 市町村民税の特別徴収義務者等に関する調	
(イ) 給与特徴に係る分	66
(ロ) 年金特徴に係る分	68
(4) 市町村民税所得割の課税標準額段階別納税義務者数調	70
(5) 市町村民税の所得割額に関する調	72
(6) 市町村民税の所得控除額に関する調	78
(7) 給与所得の収入金額等に関する調	81
(8) 市町村民税の所得控除等の人員に関する調	82
(9) 青色申告者及び事業専従者に関する調	86

第3 固定資産税（平成30年1月1日現在）

1 平成30年度固定資産概要調書総括表（納税義務者数）	90
2 平成30年度土地に関する概要調書	
(1) 田（介在分を除く）	92
(2) 畑（介在分を除く）	94
(3) 宅 地	96
(4) 山 林(介在分を除く)	104
(5) 合 計	106
(6) 最高価格	108
3 平成30年度家屋に関する概要調書	
(1) 棟 数	110
(2) 床 面 積	112
(3) 決定価格	114
(4) 単位当りの価格	116
4 新增築分家屋の年別推移表	
(1) 木造家屋	118
(2) 非木造家屋	120
5 平成30年度償却資産に関する概要調書(決定価格及び課税標準額)	122

第4 軽自動車税（平成30年7月1日現在）

平成30年度軽自動車税に関する調

- (1) 賦課期日現在台数・・・・・・・・・・・・・・・・・・126
- (2) 非課税台数(官公署分)・・・・・・・・・・・・・・・・130
- (3) 課税免除及び減免台数・・・・・・・・・・・・・・・・134
- (4) 差引課税台数・・・・・・・・・・・・・・・・・・138
- (5) 調 定 額・・・・・・・・・・・・・・・・・・142

第5 諸 税

- 1 鉦産税に関する調（年度別推移）・・・・・・・・・・148
- 2 法定外普通税に関する調（平成29年度分）・・・・148
- 3 入湯税に関する調（平成29年度分）・・・・・・149

第6 市町村税の税率に関する調（平成30年4月1日現在）

- 1 平成30年度市町村税の税率に関する調・・・・・・152
- 2 超過税率適用団体一覧表・・・・・・・・・・・・・・・・154

第7 徴収に要する経費に関する調

平成29年度市町村税の徴収に要する経費に関する調・・・・156

第8 国民健康保険税（料）に関する調（平成30年3月31日現在）

- 1 平成29年度国民健康保険税(料)・・・・・・・・・・160
- 2 国民健康保険の加入者及び負担の状況
 - (1) 加入者の状況・・・・・・・・・・・・・・・・・・162
 - (2) 負担の状況・・・・・・・・・・・・・・・・・・168

第 1 市 町 村 税 の 収 入 状 況

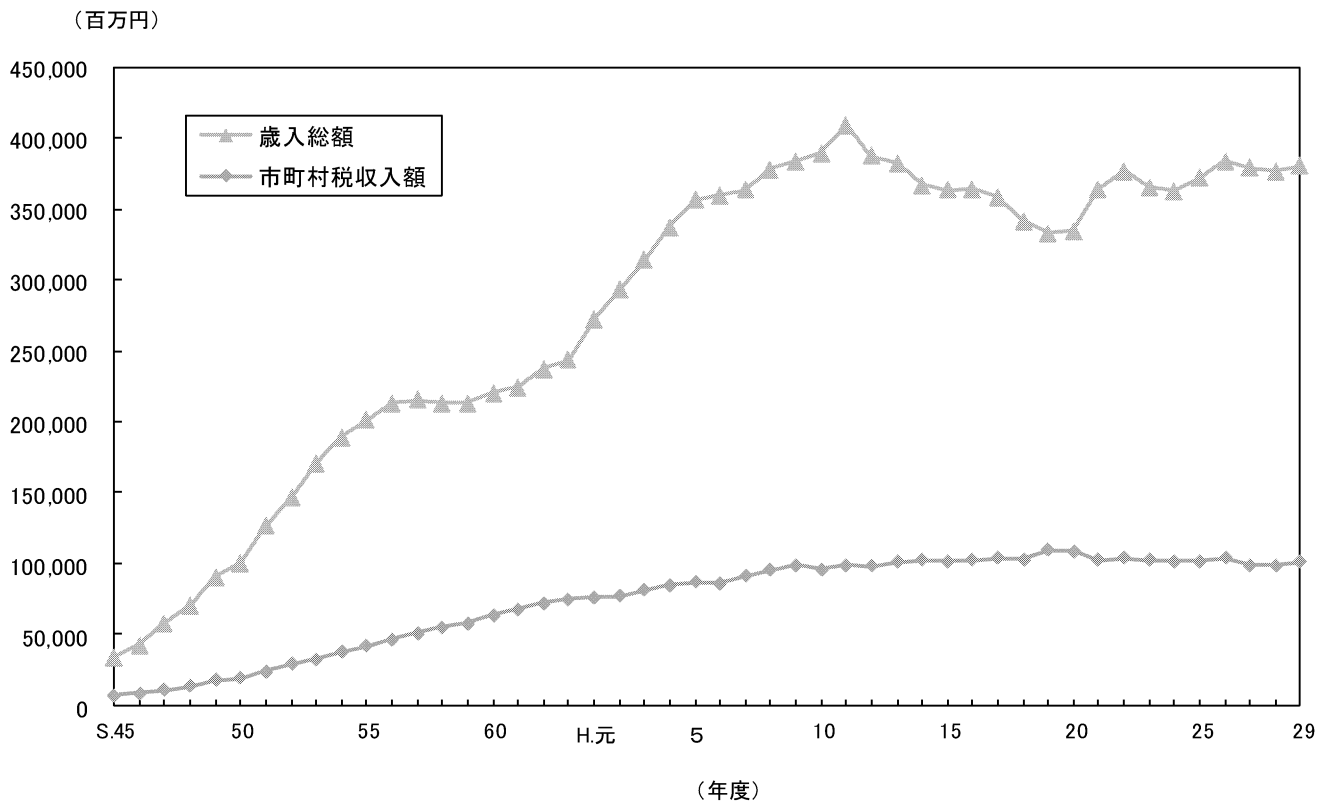
(平成 3 0 年 3 月 3 1 日 現 在)

1 市町村税収入状況の推移

(単位：千円，%)

年 度	歳 入 総 額 A	市 町 村 税		歳入総額に 占める割合 C/A	徴 収 率 C/B
		調 定 額 B	収 入 額 C		
5 3	170,558,700	34,158,182	32,946,106	19.3	96.5
5 4	189,060,480	39,008,324	37,548,520	19.9	96.3
5 5	201,026,565	44,003,624	42,148,905	21.0	95.8
5 6	212,824,182	49,000,355	46,783,993	22.0	95.5
5 7	215,448,682	53,285,009	50,634,423	23.5	95.0
5 8	213,138,864	58,288,688	55,248,794	25.9	94.8
5 9	212,925,713	62,002,252	58,334,702	27.4	94.1
6 0	220,073,849	67,355,046	63,398,991	28.8	94.1
6 1	224,027,865	72,001,688	67,731,051	30.2	94.1
6 2	237,226,238	76,658,922	72,205,097	30.4	94.2
6 3	243,506,430	79,154,036	74,604,476	30.6	94.3
元	272,572,153	80,641,919	76,025,641	27.9	94.3
2	292,407,492	82,172,449	77,273,450	26.4	94.0
3	313,537,422	86,206,967	80,963,364	25.8	93.9
4	336,772,597	90,526,767	84,853,765	25.2	93.7
5	356,194,895	92,731,970	86,767,893	24.4	93.6
6	359,486,633	91,715,157	85,884,873	23.9	93.6
7	363,406,052	97,690,916	91,446,288	25.2	93.6
8	378,138,499	101,892,868	95,178,586	25.2	93.4
9	383,625,234	106,041,959	98,764,283	25.7	93.1
1 0	389,418,491	103,846,656	96,046,077	24.7	92.5
1 1	408,707,726	107,488,770	98,970,851	24.2	92.1
1 2	387,011,346	107,342,941	98,481,038	25.4	91.7
1 3	382,143,413	109,932,763	100,834,484	26.4	91.7
1 4	366,966,966	112,116,195	102,460,435	27.9	91.4
1 5	363,450,627	111,535,543	101,416,266	27.9	90.9
1 6	363,864,710	112,402,938	102,086,765	28.1	90.8
1 7	358,228,904	113,593,456	103,895,269	29.0	91.5
1 8	340,948,910	112,330,300	103,135,639	30.2	91.8
1 9	332,777,882	118,701,528	109,408,124	32.9	92.2
2 0	333,913,182	118,182,347	108,922,480	32.6	92.2
2 1	363,522,920	111,428,487	102,186,641	28.1	91.7
2 2	376,713,193	113,348,882	104,063,790	27.6	91.8
2 3	365,239,025	111,248,455	102,199,535	28.0	91.9
2 4	362,656,778	110,325,894	101,553,139	28.0	92.0
2 5	371,736,616	109,787,945	101,587,026	27.3	92.5
2 6	383,503,074	111,747,682	104,164,358	27.2	93.2
2 7	378,736,616	105,805,354	99,092,166	26.2	93.7
2 8	376,622,071	105,097,572	99,212,538	26.3	94.4
2 9	380,043,291	105,931,280	100,677,321	26.5	95.0

歳入総額と市町村税収入額の推移

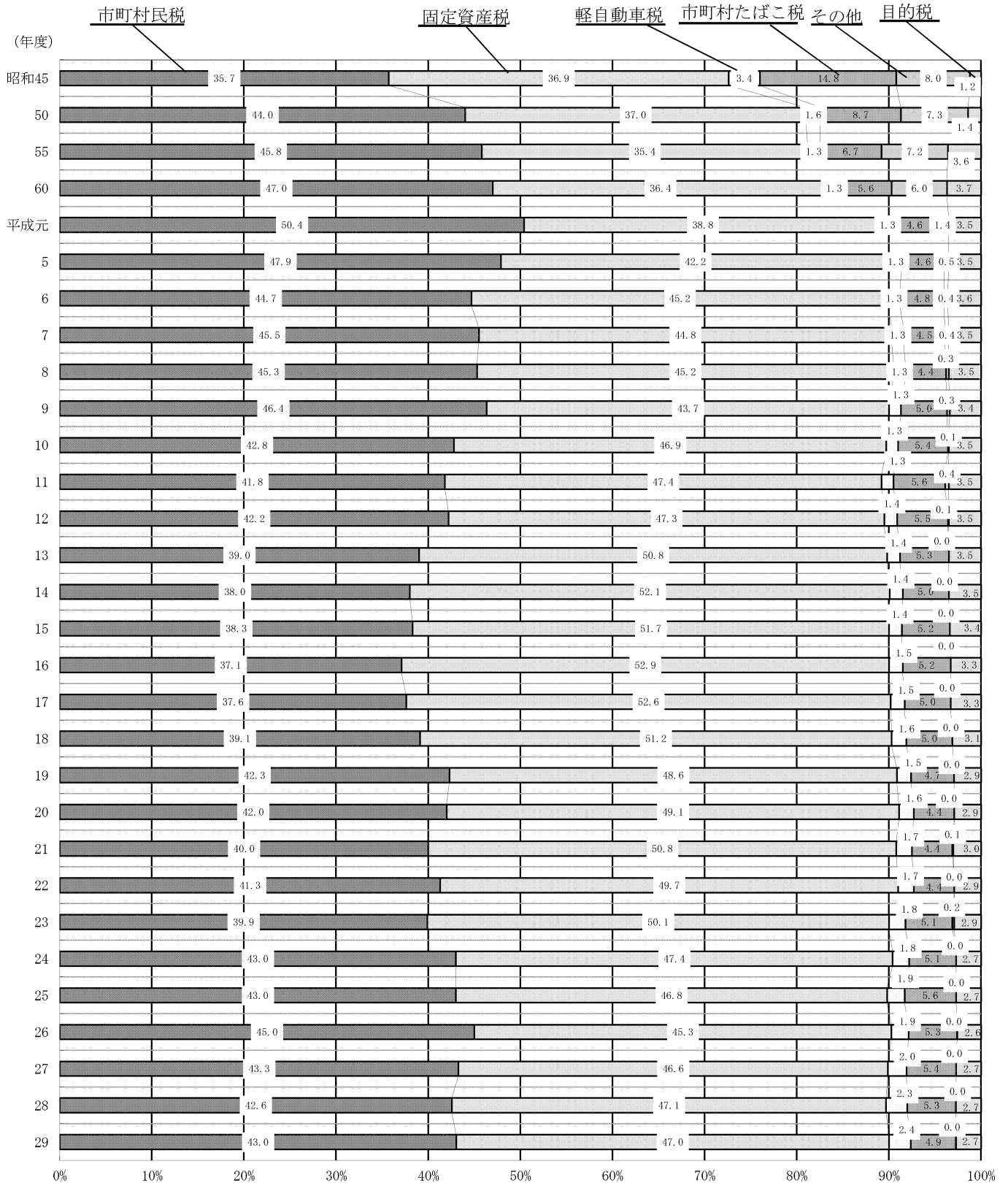


平成 29 年度の市町村税収入は、100,677,321 千円で前年度の 99,212,538 千円に比して 1,464,783 千円（対前年度伸び率+1.48%）の増であり、歳入総額については前年度対比 0.91%の増となっている。

徴収率については、95.0%で前年度の 94.4%に比して 0.6 ポイント増加したが、各市町村のなお一層の徴収努力が必要である。

税目別の構成で見ると、市町村民税 43.0%、固定資産税 47.0%であり、この主要 2 税で全体の 90.0%を占め、残りが市町村たばこ税、軽自動車税等で 10.0%となっている。

年次別市町村税の構成比推移



2 税目別市町村税収入額の推移

区 分 税 目 別	25 年 度			26 年 度		
	収 入 額	伸び率	構成比	収 入 額	伸び率	構成比
普 通 税	98,862,700	100.1	97.3	101,465,041	102.6	97.4
法 定 普 通 税	98,862,700	100.1	97.3	101,465,041	102.6	97.4
市 町 村 民 税	43,727,909	100.2	43.0	46,864,274	107.2	45.0
個 人 均 等 割	1,016,174	101.0	1.0	1,181,268	116.2	1.1
所 得 割	31,470,254	101.2	31.0	31,356,051	99.6	30.1
法 人 均 等 割	2,229,198	100.3	2.2	2,248,628	100.9	2.2
法 人 税 割	9,012,283	96.5	8.9	12,078,327	134.0	11.6
固 定 資 産 税	47,495,472	98.8	46.8	47,163,463	99.3	45.3
純 固 定 資 産 税	47,055,312	98.8	46.3	46,714,931	99.3	44.8
土 地	16,249,072	94.1	16.0	15,709,791	96.7	15.1
家 屋	20,153,003	102.2	19.8	20,617,238	102.3	19.8
償 却 資 産	10,653,237	100.0	10.5	10,387,902	97.5	10.0
交 付 金	440,160	96.2	0.4	448,532	101.9	0.4
納 付 金	—	—	—	—	—	—
軽 自 動 車 税	1,902,480	102.6	1.9	1,945,778	102.3	1.9
市 町 村 た ば こ 税	5,731,674	111.2	5.6	5,487,293	95.7	5.3
鉱 産 税	1,920	99.6	0.0	1,933	100.7	0.0
特 別 土 地 保 有 税	3,245	47.6	0.0	2,300	70.9	0.0
法 定 外 普 通 税	0	0.0	0.0	0	0.0	0.0
目 的 税	2,724,326	97.7	2.7	2,699,317	99.1	2.6
入 湯 税	36,617	97.0	0.0	39,062	106.7	0.0
都 市 計 画 税	2,687,709	97.7	2.6	2,660,255	99.0	2.6
水 利 地 益 税	0	0.0	0.0	0	0.0	0.0
旧 法 に よ る 税	0	0.0	0.0	0	0.0	0.0
合 計	101,587,026	100.0	100.0	104,164,358	102.5	100.0

(単位：千円，%)

27 年 度			28 年 度			29 年 度		
収 入 額	伸び率	構成比	収 入 額	伸び率	構成比	収 入 額	伸び率	構成比
96,423,339	95.0	97.3	96,498,980	100.1	97.3	97,944,777	101.5	97.3
96,423,339	95.0	97.3	96,498,980	100.1	97.3	97,944,777	101.5	97.3
42,883,018	91.5	43.3	42,215,278	98.4	42.6	43,340,856	102.7	43.0
1,182,001	100.1	1.2	1,194,987	101.1	1.2	1,207,708	101.1	1.2
31,728,619	101.2	32.0	32,324,013	101.9	32.6	32,614,068	100.9	32.4
2,235,916	99.4	2.3	2,258,224	101.0	2.3	2,334,272	103.4	2.3
7,736,482	64.1	7.8	6,438,054	83.2	6.5	7,184,808	111.6	7.1
46,186,146	97.9	46.6	46,763,046	101.2	47.1	47,277,694	101.1	47.0
45,721,738	97.9	46.1	46,304,580	101.3	46.7	46,822,679	101.1	46.5
15,422,301	98.2	15.6	15,276,108	99.1	15.4	15,181,065	99.4	15.1
20,031,454	97.2	20.2	20,534,049	102.5	20.7	21,068,221	102.6	20.9
10,267,983	98.8	10.4	10,494,423	102.2	10.6	10,573,393	100.8	10.5
464,408	103.5	0.5	458,466	98.7	0.5	455,015	99.2	0.5
—	—	—	—	—	—	—	—	—
2,001,432	102.9	2.0	2,300,143	114.9	2.3	2,381,787	103.5	2.4
5,348,849	97.5	5.4	5,216,799	97.5	5.3	4,939,881	94.7	4.9
1,594	82.5	0.0	1,414	88.7	0.0	2,259	159.8	0.0
2,300	100.0	0.0	2,300	100.0	0.0	2,300	100.0	0.0
0	0.0	0.0	0	0.0	0.0	0	0.0	0.0
2,668,827	98.9	2.7	2,713,558	101.7	2.7	2,732,544	100.7	2.7
43,843	112.2	0.0	45,798	104.5	0.0	43,571	95.1	0.0
2,624,984	98.7	2.6	2,667,760	101.6	2.7	2,688,973	100.8	2.7
0	0.0	0.0	0	0.0	0.0	0	0.0	0.0
0	0.0	0.0	0	0.0	0.0	0	0.0	0.0
99,092,166	95.1	100.0	99,212,538	100.1	100.0	100,677,321	101.5	100.0

3 平成29年度市町村税の徴収実績（税目別）

(1) 県 計

税目別 区 分	調 定 済 額				
	現年課税分 A	滞納繰越分 B	合 計 C	標準税率 超過調定額 D	Cのうち徴 収猶予に係 る調定済額
一 普 通 税	97,790,245	5,168,167	102,958,412	1,843,783	0
1 法定普通税	97,790,245	5,168,167	102,958,412	1,843,783	0
(1) 市 町 村 民 税	43,271,504	1,424,817	44,696,321	1,647,367	0
(ア) 個人均等割	1,204,441	45,223	1,249,664	0	0
(イ) 所得割	32,535,277	1,190,889	33,726,166	0	0
上記のうち退職所得分	377,829	0	377,829	0	0
(ウ) 法人均等割	2,339,494	67,408	2,406,902	260,524	0
(エ) 法人税割	7,192,292	121,297	7,313,589	1,386,843	0
(2) 固定資産税	47,166,351	3,494,406	50,660,757	0	0
(ア) 純固定資産税	46,711,336	3,494,406	50,205,742	0	0
(i) 土 地	15,132,538	1,284,342	16,416,880	0	0
(ii) 家 屋	21,011,498	1,749,046	22,760,544	0	0
(iii) 償却資産	10,567,300	461,018	11,028,318	0	0
(イ) 交付金	455,015	0	455,015	0	0
(3) 軽自動車税	2,410,250	212,914	2,623,164	196,416	0
(4) 市町村たばこ税	4,939,881	0	4,939,881	0	0
(5) 鉱産税	2,259	0	2,259	0	0
(6) 特別土地保有税	0	36,030	36,030	0	0
(ア) 保有分	0	32,279	32,279	0	0
(イ) 取得分	0	3,751	3,751	0	0
(ウ) 遊休土地分	0	0	0	0	0
2 法定外普通税	0	0	0	0	0
二 目 的 税	2,709,101	263,767	2,972,868	0	0
1 入 湯 税	43,571	0	43,571	0	0
2 事業所税	0	0	0	0	0
3 都市計画税	2,665,530	263,767	2,929,297	0	0
(1) 土 地	1,331,699	131,619	1,463,318	0	0
(2) 家 屋	1,333,831	132,148	1,465,979	0	0
4 水利地益税	0	0	0	0	0
5 共同施設税	0	0	0	0	0
6 宅地開発税	0	0	0	0	0
7 法定外目的税	0	0	0	0	0
三 旧法による税	0	0	0	0	0
合 計 (一～三)	100,499,346	5,431,934	105,931,280	1,843,783	0
国民健康保険税	8,879,421	1,679,446	10,558,867	0	0
国民健康保険料	6,426,942	1,928,797	8,355,739	0	0

(単位：千円,%)

収 入 済 額				徴 収 率			
現年課税分 E	滞納繰越分 F	合 計 G	標準税率超 過収入済額 H	E/A	F/B	G/C	前年度にお ける徴収率
96,644,145	1,300,632	97,944,777	1,814,688	98.8	25.2	95.1	94.5
96,644,145	1,300,632	97,944,777	1,814,688	98.8	25.2	95.1	94.5
42,854,289	486,567	43,340,856	1,631,461	99.0	34.1	97.0	96.5
1,191,153	16,555	1,207,708	0	98.9	36.6	96.6	96.2
32,168,176	445,892	32,614,068	0	98.9	37.4	96.7	96.2
377,829	0	377,829	0	100.0	0.0	100.0	100.0
2,324,208	10,064	2,334,272	257,210	99.3	14.9	97.0	96.7
7,170,752	14,056	7,184,808	1,374,251	99.7	11.6	98.2	97.9
46,513,388	764,306	47,277,694	0	98.6	21.9	93.3	92.5
46,058,373	764,306	46,822,679	0	98.6	21.9	93.3	92.4
14,898,305	282,760	15,181,065	0	98.5	22.0	92.5	91.6
20,688,324	379,897	21,068,221	0	98.5	21.7	92.6	91.6
10,471,744	101,649	10,573,393	0	99.1	22.0	95.9	95.5
455,015	0	455,015	0	100.0	0.0	100.0	100.0
2,334,328	47,459	2,381,787	183,227	96.9	22.3	90.8	90.5
4,939,881	0	4,939,881	0	100.0	0.0	100.0	100.0
2,259	0	2,259	0	100.0	0.0	100.0	100.0
0	2,300	2,300	0	0.0	6.4	6.4	6.0
0	2,061	2,061	0	0.0	6.4	6.4	6.0
0	239	239	0	0.0	6.4	6.4	6.0
0	0	0	0	0.0	0.0	0.0	0.0
0	0	0	0	0.0	0.0	0.0	0.0
2,674,718	57,826	2,732,544	0	98.7	21.9	91.9	90.8
43,571	0	43,571	0	100.0	0.0	100.0	100.0
0	0	0	0	0.0	0.0	0.0	0.0
2,631,147	57,826	2,688,973	0	98.7	21.9	91.8	90.6
1,314,536	28,862	1,343,398	0	98.7	21.9	91.8	90.7
1,316,611	28,964	1,345,575	0	98.7	21.9	91.8	90.6
0	0	0	0	0.0	0.0	0.0	0.0
0	0	0	0	0.0	0.0	0.0	0.0
0	0	0	0	0.0	0.0	0.0	0.0
0	0	0	0	0.0	0.0	0.0	0.0
0	0	0	0	0.0	0.0	0.0	0.0
99,318,863	1,358,458	100,677,321	1,814,688	98.8	25.0	95.0	94.4
8,436,654	404,194	8,840,848	0	95.0	24.1	83.7	82.9
5,795,511	311,241	6,106,752	0	90.2	16.1	73.1	71.4

3 平成29年度市町村税の徴収実績（税目別）

(2) 市 計

区 分 税 目 別	調 定 済 額				
	現年課税分 A	滞納繰越分 B	合 計 C	標 準 税 率 超 過 調 定 額 D	Cのうち徴 収猶予に係 る調定済額
一 普 通 税	76,418,835	4,324,876	80,743,711	1,659,352	0
1 法 定 普 通 税	76,418,835	4,324,876	80,743,711	1,659,352	0
(1) 市 町 村 民 税	34,010,256	1,170,630	35,180,886	1,462,936	0
(ア) 個 人 均 等 割	894,024	34,937	928,961	0	0
(イ) 所 得 割	25,185,384	965,798	26,151,182	0	0
上記のうち退職所得分	311,728	0	311,728	0	0
(ウ) 法 人 均 等 割	1,833,794	52,813	1,886,607	260,524	0
(エ) 法 人 税 割	6,097,054	117,082	6,214,136	1,202,412	0
(2) 固 定 資 産 税	36,961,663	2,956,848	39,918,511	0	0
(ア) 純 固 定 資 産 税	36,731,179	2,956,848	39,688,027	0	0
(i) 土 地	11,938,668	1,102,904	13,041,572	0	0
(ii) 家 屋	16,397,212	1,462,971	17,860,183	0	0
(iii) 償 却 資 産	8,395,299	390,973	8,786,272	0	0
(イ) 交 付 金	230,484	0	230,484	0	0
(3) 軽 自 動 車 税	1,762,135	161,368	1,923,503	196,416	0
(4) 市 町 村 た ば こ 税	3,684,713	0	3,684,713	0	0
(5) 鉱 産 税	68	0	68	0	0
(6) 特 別 土 地 保 有 税	0	36,030	36,030	0	0
(ア) 保 有 分	0	32,279	32,279	0	0
(イ) 取 得 分	0	3,751	3,751	0	0
(ウ) 遊 休 土 地 分	0	0	0	0	0
2 法 定 外 普 通 税	0	0	0	0	0
二 目 的 税	2,664,707	263,202	2,927,909	0	0
1 入 湯 税	38,747	0	38,747	0	0
2 事 業 所 税	0	0	0	0	0
3 都 市 計 画 税	2,625,960	263,202	2,889,162	0	0
(1) 土 地	1,310,081	131,310	1,441,391	0	0
(2) 家 屋	1,315,879	131,892	1,447,771	0	0
4 水 利 地 益 税	0	0	0	0	0
5 共 同 施 設 税	0	0	0	0	0
6 宅 地 開 発 税	0	0	0	0	0
7 法 定 外 目 的 税	0	0	0	0	0
三 旧 法 に よ る 税	0	0	0	0	0
合 計 (一 ～ 三)	79,083,542	4,588,078	83,671,620	1,659,352	0
国 民 健 康 保 険 税	4,930,038	914,556	5,844,594	0	0
国 民 健 康 保 険 料	6,426,942	1,928,797	8,355,739	0	0

(単位：千円，%)

収 入 済 額				徴 収 率			
現年課税分 E	滞納繰越分 F	合 計 G	標準税率超 過収入済額 H	E/A	F/B	G/C	前年度にお ける徴収率
75,509,400	1,052,627	76,562,027	1,630,464	98.8	24.3	94.8	94.2
75,509,400	1,052,627	76,562,027	1,630,464	98.8	24.3	94.8	94.2
33,675,488	385,007	34,060,495	1,447,237	99.0	32.9	96.8	96.3
883,849	12,659	896,508	0	98.9	36.2	96.5	96.0
24,892,922	351,534	25,244,456	0	98.8	36.4	96.5	96.0
311,728	0	311,728	0	100.0	0.0	100.0	100.0
1,822,112	7,397	1,829,509	257,210	99.4	14.0	97.0	96.7
6,076,605	13,417	6,090,022	1,190,027	99.7	11.5	98.0	97.7
36,444,517	630,281	37,074,798	0	98.6	21.3	92.9	92.0
36,214,033	630,281	36,844,314	0	98.6	21.3	92.8	92.0
11,751,041	235,497	11,986,538	0	98.4	21.4	91.9	91.0
16,143,920	311,058	16,454,978	0	98.5	21.3	92.1	91.1
8,319,072	83,726	8,402,798	0	99.1	21.4	95.6	95.3
230,484	0	230,484	0	100.0	0.0	100.0	100.0
1,704,614	35,039	1,739,653	183,227	96.7	21.7	90.4	90.3
3,684,713	0	3,684,713	0	100.0	0.0	100.0	100.0
68	0	68	0	100.0	0.0	100.0	100.0
0	2,300	2,300	0	0.0	6.4	6.4	6.0
0	2,061	2,061	0	0.0	6.4	6.4	6.0
0	239	239	0	0.0	6.4	6.4	6.0
0	0	0	0	0.0	0.0	0.0	0.0
0	0	0	0	0.0	0.0	0.0	0.0
2,630,516	57,540	2,688,056	0	98.7	21.9	91.8	90.7
38,747	0	38,747	0	100.0	0.0	100.0	100.0
0	0	0	0	0.0	0.0	0.0	0.0
2,591,769	57,540	2,649,309	0	98.7	21.9	91.7	90.5
1,293,023	28,706	1,321,729	0	98.7	21.9	91.7	90.5
1,298,746	28,834	1,327,580	0	98.7	21.9	91.7	90.5
0	0	0	0	0.0	0.0	0.0	0.0
0	0	0	0	0.0	0.0	0.0	0.0
0	0	0	0	0.0	0.0	0.0	0.0
0	0	0	0	0.0	0.0	0.0	0.0
0	0	0	0	0.0	0.0	0.0	0.0
78,139,916	1,110,167	79,250,083	1,630,464	98.8	24.2	94.7	94.1
4,686,329	224,585	4,910,914	0	95.1	24.6	84.0	83.3
5,795,511	311,241	6,106,752	0	90.2	16.1	73.1	71.4

3 平成29年度市町村税の徴収実績（税目別）

(3) 町村計

税目別 区分	調 定 済 額				
	現年課税分 A	滞納繰越分 B	合 計 C	標準税率 超過調定額 D	Cのうち徴 収猶予に係 る調定済額
一 普 通 税	21,371,410	843,291	22,214,701	184,431	0
1 法定普通税	21,371,410	843,291	22,214,701	184,431	0
(1) 市町村民税	9,261,248	254,187	9,515,435	184,431	0
(ア) 個人均等割	310,417	10,286	320,703	0	0
(イ) 所得割	7,349,893	225,091	7,574,984	0	0
上記のうち退職所得分	66,101	0	66,101	0	0
(ウ) 法人均等割	505,700	14,595	520,295	0	0
(エ) 法人税割	1,095,238	4,215	1,099,453	184,431	0
(2) 固定資産税	10,204,688	537,558	10,742,246	0	0
(ア) 純固定資産税	9,980,157	537,558	10,517,715	0	0
(i) 土地	3,193,870	181,438	3,375,308	0	0
(ii) 家屋	4,614,286	286,075	4,900,361	0	0
(iii) 償却資産	2,172,001	70,045	2,242,046	0	0
(イ) 交付金	224,531	0	224,531	0	0
(3) 軽自動車税	648,115	51,546	699,661	0	0
(4) 市町村たばこ税	1,255,168	0	1,255,168	0	0
(5) 鉱産税	2,191	0	2,191	0	0
(6) 特別土地保有税	0	0	0	0	0
(ア) 保有分	0	0	0	0	0
(イ) 取得分	0	0	0	0	0
(ウ) 遊休土地分	0	0	0	0	0
2 法定外普通税	0	0	0	0	0
二 目的税	44,394	565	44,959	0	0
1 入湯税	4,824	0	4,824	0	0
2 事業所税	0	0	0	0	0
3 都市計画税	39,570	565	40,135	0	0
(1) 土地	21,618	309	21,927	0	0
(2) 家屋	17,952	256	18,208	0	0
4 水利地益税	0	0	0	0	0
5 共同施設税	0	0	0	0	0
6 宅地開発税	0	0	0	0	0
7 法定外目的税	0	0	0	0	0
三 旧法による税	0	0	0	0	0
合 計（一～三）	21,415,804	843,856	22,259,660	184,431	0
国民健康保険税	3,949,383	764,890	4,714,273	0	0
国民健康保険料	0	0	0	0	0

(単位：千円，%)

収 入 済 額				徴 収 率			
現年課税分 E	滞納繰越分 F	合 計 G	標準税率超 過収入済額 H	E/A	F/B	G/C	前年度にお ける徴収率
21,134,745	248,005	21,382,750	184,224	98.9	29.4	96.3	95.7
21,134,745	248,005	21,382,750	184,224	98.9	29.4	96.3	95.7
9,178,801	101,560	9,280,361	184,224	99.1	40.0	97.5	97.0
307,304	3,896	311,200	0	99.0	37.9	97.0	96.5
7,275,254	94,358	7,369,612	0	99.0	41.9	97.3	96.8
66,101	0	66,101	0	100.0	0.0	100.0	100.0
502,096	2,667	504,763	0	99.3	18.3	97.0	96.7
1,094,147	639	1,094,786	184,224	99.9	15.2	99.6	99.5
10,068,871	134,025	10,202,896	0	98.7	24.9	95.0	94.2
9,844,340	134,025	9,978,365	0	98.6	24.9	94.9	94.1
3,147,264	47,263	3,194,527	0	98.5	26.0	94.6	93.9
4,544,404	68,839	4,613,243	0	98.5	24.1	94.1	93.2
2,152,672	17,923	2,170,595	0	99.1	25.6	96.8	96.4
224,531	0	224,531	0	100.0	0.0	100.0	100.0
629,714	12,420	642,134	0	97.2	24.1	91.8	91.3
1,255,168	0	1,255,168	0	100.0	0.0	100.0	100.0
2,191	0	2,191	0	100.0	0.0	100.0	100.0
0	0	0	0	0.0	0.0	0.0	0.0
0	0	0	0	0.0	0.0	0.0	0.0
0	0	0	0	0.0	0.0	0.0	0.0
0	0	0	0	0.0	0.0	0.0	0.0
0	0	0	0	0.0	0.0	0.0	0.0
44,202	286	44,488	0	99.6	50.6	99.0	98.6
4,824	0	4,824	0	100.0	0.0	100.0	100.0
0	0	0	0	0.0	0.0	0.0	0.0
39,378	286	39,664	0	99.5	50.6	98.8	98.4
21,513	156	21,669	0	99.5	50.5	98.8	98.4
17,865	130	17,995	0	99.5	50.8	98.8	98.4
0	0	0	0	0.0	0.0	0.0	0.0
0	0	0	0	0.0	0.0	0.0	0.0
0	0	0	0	0.0	0.0	0.0	0.0
0	0	0	0	0.0	0.0	0.0	0.0
0	0	0	0	0.0	0.0	0.0	0.0
21,178,947	248,291	21,427,238	184,224	98.9	29.4	96.3	95.7
3,750,325	179,609	3,929,934	0	95.0	23.5	83.4	82.4
0	0	0	0	0.0	0.0	0.0	0.0

4 平成29年度市町村税の徴収実績（市町村別）

(1) 合 計

市町村名	調 定 済 額				収 入	
	現年課税分 (A)	滞納繰越分 (B)	合 計 (C)	標 準 税 率 超 過 調 定 分 (D)	現年課税分 (E)	滞納繰越分 (F)
徳 島 市	39,670,648	2,493,433	42,164,081	819,849	39,186,584	653,812
鳴 門 市	7,559,972	359,593	7,919,565	273,330	7,476,137	84,378
小 松 島 市	4,493,686	230,341	4,724,027	83,043	4,433,753	53,776
阿 南 市	13,979,165	764,146	14,743,311	389,832	13,861,226	140,377
吉 野 川 市	4,110,300	225,965	4,336,265	33,863	4,050,777	56,049
阿 波 市	3,633,544	270,203	3,903,747	19,804	3,557,821	69,159
美 馬 市	3,008,478	105,640	3,114,118	39,631	2,973,136	25,894
三 好 市	2,627,749	138,757	2,766,506	0	2,600,482	26,722
勝 浦 町	515,438	12,978	528,416	0	508,508	4,323
上 勝 町	131,769	2,853	134,622	0	130,800	1,209
佐 那 河 内 村	194,487	2,491	196,978	0	193,803	706
石 井 町	2,596,650	121,107	2,717,757	12,257	2,560,922	38,303
神 山 町	493,273	27,906	521,179	0	489,678	3,358
那 賀 町	991,065	29,767	1,020,832	0	985,507	8,048
牟 岐 町	316,844	17,599	334,443	0	310,785	5,299
美 波 町	514,020	30,564	544,584	0	506,891	4,557
海 陽 町	757,878	56,941	814,819	0	742,604	16,217
松 茂 町	2,709,702	42,704	2,752,406	29,556	2,693,452	17,384
北 島 町	3,212,514	50,837	3,263,351	79,667	3,195,586	24,277
藍 住 町	4,124,811	125,982	4,250,793	28,856	4,077,741	53,124
板 野 町	1,592,205	168,003	1,760,208	28,094	1,563,080	28,692
上 板 町	1,179,992	76,962	1,256,954	6,001	1,160,406	18,620
つ る ぎ 町	790,013	36,204	826,217	0	777,791	11,743
東 み よ し 町	1,295,143	40,958	1,336,101	0	1,281,393	12,431
市 計	79,083,542	4,588,078	83,671,620	1,659,352	78,139,916	1,110,167
町 村 計	21,415,804	843,856	22,259,660	184,431	21,178,947	248,291
合 計	100,499,346	5,431,934	105,931,280	1,843,783	99,318,863	1,358,458

(単位:千円,%)

済 額		徴 収 率				市町村名
合 計 (G)	標準税率超 過収入済額 (H)	(E)/(A)	(F)/(B)	(G)/(C)	前年度にお ける徴収率	
39,840,396	814,217	98.8	26.2	94.5	93.8	徳 島 市
7,560,515	251,710	98.9	23.5	95.5	95.0	鳴 門 市
4,487,529	82,350	98.7	23.3	95.0	94.6	小 松 島 市
14,001,603	389,147	99.2	18.4	95.0	94.3	阿 南 市
4,106,826	33,863	98.6	24.8	94.7	94.3	吉 野 川 市
3,626,980	19,665	97.9	25.6	92.9	92.1	阿 波 市
2,999,030	39,512	98.8	24.5	96.3	95.9	美 馬 市
2,627,204	0	99.0	19.3	95.0	94.0	三 好 市
512,831	0	98.7	33.3	97.1	97.1	勝 浦 町
132,009	0	99.3	42.4	98.1	97.3	上 勝 町
194,509	0	99.6	28.3	98.7	98.7	佐 那 河 内 村
2,599,225	12,208	98.6	31.6	95.6	95.1	石 井 町
493,036	0	99.3	12.0	94.6	94.2	神 山 町
993,555	0	99.4	27.0	97.3	96.7	那 賀 町
316,084	0	98.1	30.1	94.5	94.5	牟 岐 町
511,448	0	98.6	14.9	93.9	91.4	美 波 町
758,821	0	98.0	28.5	93.1	92.2	海 陽 町
2,710,836	29,556	99.4	40.7	98.5	98.2	松 茂 町
3,219,863	79,587	99.5	47.8	98.7	98.3	北 島 町
4,130,865	28,856	98.9	42.2	97.2	96.3	藍 住 町
1,591,772	28,094	98.2	17.1	90.4	89.3	板 野 町
1,179,026	5,923	98.3	24.2	93.8	92.9	上 板 町
789,534	0	98.5	32.4	95.6	95.7	つ る ぎ 町
1,293,824	0	98.9	30.4	96.8	96.6	東 み よ し 町
79,250,083	1,630,464	98.8	24.2	94.7	94.1	市 計
21,427,238	184,224	98.9	29.4	96.3	95.7	町 村 計
100,677,321	1,814,688	98.8	25.0	95.0	94.4	合 計

4 平成29年度市町村税の徴収実績（市町村別）

(2) 市町村民税

市町村名	調 定 済 額				収 入	
	現年課税分 (A)	滞納繰越分 (B)	合 計 (C)	標 準 税 率 超 過 調 定 分 (D)	現年課税分 (E)	滞納繰越分 (F)
徳 島 市	17,767,101	611,577	18,378,678	756,011	17,585,252	223,791
鳴 門 市	3,359,055	67,284	3,426,339	152,791	3,327,618	33,574
小 松 島 市	2,004,453	71,587	2,076,040	71,004	1,984,476	23,371
阿 南 市	5,310,316	224,723	5,535,039	389,832	5,270,569	39,270
吉 野 川 市	1,747,886	64,381	1,812,267	33,863	1,728,192	21,273
阿 波 市	1,445,231	59,899	1,505,130	19,804	1,423,796	20,716
美 馬 市	1,305,333	24,177	1,329,510	39,631	1,294,142	8,801
三 好 市	1,070,881	47,002	1,117,883	0	1,061,443	14,211
勝 浦 町	205,095	3,903	208,998	0	203,574	1,563
上 勝 町	46,691	1,228	47,919	0	46,261	539
佐那河内村	81,743	1,099	82,842	0	81,693	340
石 井 町	1,199,546	40,439	1,239,985	12,257	1,190,645	14,493
神 山 町	151,448	2,422	153,870	0	150,564	1,729
那 賀 町	392,912	8,014	400,926	0	391,498	3,420
牟 岐 町	137,442	6,329	143,771	0	135,221	2,196
美 波 町	230,844	8,431	239,275	0	227,588	2,331
海 陽 町	317,027	9,488	326,515	0	309,744	7,493
松 茂 町	1,018,103	16,104	1,034,207	29,556	1,013,685	7,713
北 島 町	1,512,966	22,982	1,535,948	79,667	1,505,947	11,162
藍 住 町	1,876,999	50,692	1,927,691	28,856	1,858,038	23,548
板 野 町	699,477	41,543	741,020	28,094	688,768	10,940
上 板 町	491,914	20,091	512,005	6,001	486,054	5,344
つ る ぎ 町	339,562	8,925	348,487	0	334,604	3,924
東みよし町	559,479	12,497	571,976	0	554,917	4,825
市 計	34,010,256	1,170,630	35,180,886	1,462,936	33,675,488	385,007
町 村 計	9,261,248	254,187	9,515,435	184,431	9,178,801	101,560
合 計	43,271,504	1,424,817	44,696,321	1,647,367	42,854,289	486,567

(単位:千円,%)

濟 額		徴 収 率				市町村名
合 計 (G)	標準税率超 過収入済額 (H)	(E)/(A)	(F)/(B)	(G)/(C)	前年度にお ける徴収率	
17,809,043	752,230	99.0	36.6	96.9	96.4	徳 島 市
3,361,192	141,979	99.1	49.9	98.1	97.5	鳴 門 市
2,007,847	70,841	99.0	32.6	96.7	96.3	小 松 島 市
5,309,839	389,147	99.3	17.5	95.9	95.2	阿 南 市
1,749,465	33,863	98.9	33.0	96.5	96.2	吉 野 川 市
1,444,512	19,665	98.5	34.6	96.0	95.6	阿 波 市
1,302,943	39,512	99.1	36.4	98.0	97.9	美 馬 市
1,075,654	0	99.1	30.2	96.2	95.7	三 好 市
205,137	0	99.3	40.0	98.2	97.7	勝 浦 町
46,800	0	99.1	43.9	97.7	96.8	上 勝 町
82,033	0	99.9	30.9	99.0	98.7	佐 那 河 内 村
1,205,138	12,208	99.3	35.8	97.2	96.4	石 井 町
152,293	0	99.4	71.4	99.0	98.0	神 山 町
394,918	0	99.6	42.7	98.5	97.4	那 賀 町
137,417	0	98.4	34.7	95.6	95.6	牟 岐 町
229,919	0	98.6	27.6	96.1	96.4	美 波 町
317,237	0	97.7	79.0	97.2	96.7	海 陽 町
1,021,398	29,556	99.6	47.9	98.8	98.4	松 茂 町
1,517,109	79,587	99.5	48.6	98.8	98.4	北 島 町
1,881,586	28,856	99.0	46.5	97.6	96.6	藍 住 町
699,708	28,094	98.5	26.3	94.4	94.3	板 野 町
491,398	5,923	98.8	26.6	96.0	95.6	上 板 町
338,528	0	98.5	44.0	97.1	97.3	つ る ぎ 町
559,742	0	99.2	38.6	97.9	97.7	東 み よ し 町
34,060,495	1,447,237	99.0	32.9	96.8	96.3	市 計
9,280,361	184,224	99.1	40.0	97.5	97.0	町 村 計
43,340,856	1,631,461	99.0	34.1	97.0	96.5	合 計

4 平成29年度市町村税の徴収実績（市町村別）

(3) 市町村民税（個人均等割）

市町村名	調 定 済 額				収 入	
	現年課税分 (A)	滞納繰越分 (B)	合 計 (C)	標 準 税 率 超 過 調 定 分 (D)	現年課税分 (E)	滞納繰越分 (F)
徳 島 市	416,969	14,588	431,557	0	412,115	6,362
鳴 門 市	97,392	2,143	99,535	0	96,298	1,168
小 松 島 市	64,222	2,678	66,900	0	63,475	882
阿 南 市	119,648	7,298	126,946	0	118,319	1,285
吉 野 川 市	65,547	2,489	68,036	0	64,717	889
阿 波 市	49,456	2,330	51,786	0	48,920	956
美 馬 市	39,648	828	40,476	0	39,248	329
三 好 市	41,142	2,583	43,725	0	40,757	788
勝 浦 町	8,432	294	8,726	0	8,367	111
上 勝 町	2,207	67	2,274	0	2,183	29
佐 那 河 内 村	3,840	48	3,888	0	3,836	13
石 井 町	42,662	1,344	44,006	0	42,329	558
神 山 町	7,665	135	7,800	0	7,622	101
那 賀 町	12,988	346	13,334	0	12,903	153
牟 岐 町	6,312	385	6,697	0	6,206	21
美 波 町	10,322	403	10,725	0	10,182	133
海 陽 町	13,857	709	14,566	0	13,640	227
松 茂 町	26,492	519	27,011	0	26,361	255
北 島 町	39,543	746	40,289	0	39,314	360
藍 住 町	59,141	1,714	60,855	0	58,491	825
板 野 町	21,515	1,829	23,344	0	21,078	486
上 板 町	18,883	843	19,726	0	18,642	232
つ る ぎ 町	13,038	370	13,408	0	12,842	173
東 み よ し 町	23,520	534	24,054	0	23,308	219
市 計	894,024	34,937	928,961	0	883,849	12,659
町 村 計	310,417	10,286	320,703	0	307,304	3,896
合 計	1,204,441	45,223	1,249,664	0	1,191,153	16,555

(単位:千円,%)

濟 額		徴 収 率				市町村名
合 計 (G)	標準税率超 過収入済額 (H)	(E)/(A)	(F)/(B)	(G)/(C)	前年度にお ける徴収率	
418,477	0	98.8	43.6	97.0	96.3	徳 島 市
97,466	0	98.9	54.5	97.9	98.0	鳴 門 市
64,357	0	98.8	32.9	96.2	95.8	小 松 島 市
119,604	0	98.9	17.6	94.2	94.0	阿 南 市
65,606	0	98.7	35.7	96.4	96.1	吉 野 川 市
49,876	0	98.9	41.0	96.3	95.7	阿 波 市
39,577	0	99.0	39.7	97.8	97.8	美 馬 市
41,545	0	99.1	30.5	95.0	94.2	三 好 市
8,478	0	99.2	37.8	97.2	97.7	勝 浦 町
2,212	0	98.9	43.3	97.3	96.4	上 勝 町
3,849	0	99.9	27.1	99.0	98.3	佐 那 河 内 村
42,887	0	99.2	41.5	97.5	96.7	石 井 町
7,723	0	99.4	74.8	99.0	97.9	神 山 町
13,056	0	99.3	44.2	97.9	97.1	那 賀 町
6,227	0	98.3	5.5	93.0	93.9	牟 岐 町
10,315	0	98.6	33.0	96.2	96.3	美 波 町
13,867	0	98.4	32.0	95.2	94.7	海 陽 町
26,616	0	99.5	49.1	98.5	96.9	松 茂 町
39,674	0	99.4	48.3	98.5	98.1	北 島 町
59,316	0	98.9	48.1	97.5	96.4	藍 住 町
21,564	0	98.0	26.6	92.4	92.9	板 野 町
18,874	0	98.7	27.5	95.7	95.2	上 板 町
13,015	0	98.5	46.8	97.1	97.1	つ る ぎ 町
23,527	0	99.1	41.0	97.8	97.7	東 み よ し 町
896,508	0	98.9	36.2	96.5	96.0	市 計
311,200	0	99.0	37.9	97.0	96.5	町 村 計
1,207,708	0	98.9	36.6	96.6	96.2	合 計

4 平成29年度市町村税の徴収実績（市町村別）

(4) 市町村民税（所得割）

市町村名	調 定 済 額				収 入	
	現年課税分 (A)	滞納繰越分 (B)	合 計 (C)	標 準 税 率 超 過 調 定 分 (D)	現年課税分 (E)	滞納繰越分 (F)
徳 島 市	13,369,353	469,248	13,838,601	0	13,213,714	204,642
鳴 門 市	2,520,060	55,450	2,575,510	0	2,492,359	30,239
小 松 島 市	1,564,705	65,244	1,629,949	0	1,546,578	21,481
阿 南 市	3,202,827	203,307	3,406,134	0	3,167,271	35,794
吉 野 川 市	1,420,982	53,956	1,474,938	0	1,402,979	19,263
阿 波 市	1,231,071	55,171	1,286,242	0	1,211,879	18,885
美 馬 市	996,614	20,554	1,017,168	0	986,702	8,157
三 好 市	879,772	42,868	922,640	0	871,440	13,073
勝 浦 町	170,372	3,259	173,631	0	169,096	1,232
上 勝 町	39,616	1,161	40,777	0	39,210	510
佐 那 河 内 村	66,228	1,051	67,279	0	66,182	327
石 井 町	1,030,072	32,459	1,062,531	0	1,022,029	13,480
神 山 町	123,851	2,187	126,038	0	123,110	1,628
那 賀 町	257,867	6,888	264,755	0	256,588	3,167
牟 岐 町	113,131	5,894	119,025	0	111,116	2,125
美 波 町	200,997	7,440	208,437	0	197,986	2,198
海 陽 町	250,922	8,491	259,413	0	243,986	7,266
松 茂 町	739,995	14,499	754,494	0	736,359	7,114
北 島 町	1,138,958	21,501	1,160,459	0	1,132,354	10,363
藍 住 町	1,564,904	45,184	1,610,088	0	1,547,771	21,753
板 野 町	490,740	38,806	529,546	0	480,768	10,313
上 板 町	413,535	17,900	431,435	0	408,328	4,913
つ る ぎ 町	265,988	7,392	273,380	0	262,004	3,463
東 み よ し 町	482,717	10,979	493,696	0	478,367	4,506
市 計	25,185,384	965,798	26,151,182	0	24,892,922	351,534
町 村 計	7,349,893	225,091	7,574,984	0	7,275,254	94,358
合 計	32,535,277	1,190,889	33,726,166	0	32,168,176	445,892

(単位:千円,%)

濟 額		徴 収 率				市町村名
合 計 (G)	標準税率超 過収入済額 (H)	(E)/(A)	(F)/(B)	(G)/(C)	前年度にお ける徴収率	
13,418,356	0	98.8	43.6	97.0	96.3	徳 島 市
2,522,598	0	98.9	54.5	97.9	97.3	鳴 門 市
1,568,059	0	98.8	32.9	96.2	95.8	小 松 島 市
3,203,065	0	98.9	17.6	94.0	93.8	阿 南 市
1,422,242	0	98.7	35.7	96.4	96.1	吉 野 川 市
1,230,764	0	98.4	34.2	95.7	95.2	阿 波 市
994,859	0	99.0	39.7	97.8	97.8	美 馬 市
884,513	0	99.1	30.5	95.9	95.4	三 好 市
170,328	0	99.3	37.8	98.1	97.7	勝 浦 町
39,720	0	99.0	43.9	97.4	96.4	上 勝 町
66,509	0	99.9	31.1	98.9	98.5	佐 那 河 内 村
1,035,509	0	99.2	41.5	97.5	96.7	石 井 町
124,738	0	99.4	74.4	99.0	98.1	神 山 町
259,755	0	99.5	46.0	98.1	97.1	那 賀 町
113,241	0	98.2	36.1	95.1	95.1	牟 岐 町
200,184	0	98.5	29.5	96.0	96.3	美 波 町
251,252	0	97.2	85.6	96.9	96.4	海 陽 町
743,473	0	99.5	49.1	98.5	98.1	松 茂 町
1,142,717	0	99.4	48.2	98.5	98.1	北 島 町
1,569,524	0	98.9	48.1	97.5	96.4	藍 住 町
491,081	0	98.0	26.6	92.7	93.2	板 野 町
413,241	0	98.7	27.4	95.8	95.4	上 板 町
265,467	0	98.5	46.8	97.1	97.1	つ る ぎ 町
482,873	0	99.1	41.0	97.8	97.7	東 み よ し 町
25,244,456	0	98.8	36.4	96.5	96.0	市 計
7,369,612	0	99.0	41.9	97.3	96.8	町 村 計
32,614,068	0	98.9	37.4	96.7	96.2	合 計

4 平成29年度市町村税の徴収実績（市町村別）

(5) 市町村民税（法人均等割）

市町村名	調 定 済 額				収 入	
	現年課税分 (A)	滞納繰越分 (B)	合 計 (C)	標 準 税 率 超 過 調 定 分 (D)	現年課税分 (E)	滞納繰越分 (F)
徳 島 市	1,054,526	33,839	1,088,365	176,106	1,048,869	3,387
鳴 門 市	163,439	2,136	165,575	29,356	162,857	478
小 松 島 市	108,747	1,061	109,808	18,124	107,766	290
阿 南 市	212,780	8,850	221,630	36,938	210,949	1,373
吉 野 川 市	90,986	3,778	94,764	0	90,145	913
阿 波 市	64,734	2,398	67,132	0	63,760	875
美 馬 市	69,247	719	69,966	0	69,021	81
三 好 市	69,335	32	69,367	0	68,745	0
勝 浦 町	11,022	350	11,372	0	10,842	220
上 勝 町	4,163	0	4,163	0	4,163	0
佐 那 河 内 村	3,350	0	3,350	0	3,350	0
石 井 町	62,458	3,268	65,726	0	62,199	224
神 山 町	14,462	100	14,562	0	14,362	0
那 賀 町	23,091	780	23,871	0	23,041	100
牟 岐 町	10,569	50	10,619	0	10,469	50
美 波 町	11,567	588	12,155	0	11,462	0
海 陽 町	20,148	280	20,428	0	20,018	0
松 茂 町	61,753	1,068	62,821	0	61,103	340
北 島 町	76,123	167	76,290	0	76,081	100
藍 住 町	95,078	3,577	98,655	0	93,940	921
板 野 町	35,276	892	36,168	0	34,976	125
上 板 町	27,057	1,348	28,405	0	27,057	199
つ る ぎ 町	19,485	1,163	20,648	0	18,935	288
東 み よ し 町	30,098	964	31,062	0	30,098	100
市 計	1,833,794	52,813	1,886,607	260,524	1,822,112	7,397
町 村 計	505,700	14,595	520,295	0	502,096	2,667
合 計	2,339,494	67,408	2,406,902	260,524	2,324,208	10,064

(単位:千円,%)

済 額		徴 収 率				市町村名
合 計 (G)	標準税率超 過収入済額 (H)	(E)/(A)	(F)/(B)	(G)/(C)	前年度にお ける徴収率	
1,052,256	175,225	99.5	10.0	96.7	96.7	徳 島 市
163,335	27,418	99.6	22.4	98.6	98.4	鳴 門 市
108,056	17,961	99.1	27.3	98.4	98.1	小 松 島 市
212,322	36,606	99.1	15.5	95.8	94.7	阿 南 市
91,058	0	99.1	24.2	96.1	95.3	吉 野 川 市
64,635	0	98.5	36.5	96.3	95.8	阿 波 市
69,102	0	99.7	11.3	98.8	98.4	美 馬 市
68,745	0	99.1	0.0	99.1	97.2	三 好 市
11,062	0	98.4	62.9	97.3	96.7	勝 浦 町
4,163	0	100.0	0.0	100.0	100.0	上 勝 町
3,350	0	100.0	0.0	100.0	100.0	佐 那 河 内 村
62,423	0	99.6	6.9	95.0	94.4	石 井 町
14,362	0	99.3	0.0	98.6	96.4	神 山 町
23,141	0	99.8	12.8	96.9	95.0	那 賀 町
10,519	0	99.1	100.0	99.1	99.5	牟 岐 町
11,462	0	99.1	0.0	94.3	94.8	美 波 町
20,018	0	99.4	0.0	98.0	98.2	海 陽 町
61,443	0	98.9	31.8	97.8	98.1	松 茂 町
76,181	0	99.9	59.9	99.9	99.7	北 島 町
94,861	0	98.8	25.7	96.2	95.6	藍 住 町
35,101	0	99.1	14.0	97.0	96.8	板 野 町
27,256	0	100.0	14.8	96.0	94.7	上 板 町
19,223	0	97.2	24.8	93.1	95.1	つ る ぎ 町
30,198	0	100.0	10.4	97.2	95.6	東 み よ し 町
1,829,509	257,210	99.4	14.0	97.0	96.7	市 計
504,763	0	99.3	18.3	97.0	96.7	町 村 計
2,334,272	257,210	99.3	14.9	97.0	96.7	合 計

4 平成29年度市町村税の徴収実績（市町村別）

(6) 市町村民税（法人税割）

市町村名	調 定 済 額				収 入	
	現年課税分 (A)	滞納繰越分 (B)	合 計 (C)	標 準 税 率 超 過 調 定 分 (D)	現年課税分 (E)	滞納繰越分 (F)
徳 島 市	2,926,253	93,902	3,020,155	579,905	2,910,554	9,400
鳴 門 市	578,164	7,555	585,719	123,435	576,104	1,689
小 松 島 市	266,779	2,604	269,383	52,880	266,657	718
阿 南 市	1,775,061	5,268	1,780,329	352,894	1,774,030	818
吉 野 川 市	170,371	4,158	174,529	33,863	170,351	208
阿 波 市	99,970	0	99,970	19,804	99,237	0
美 馬 市	199,824	2,076	201,900	39,631	199,171	234
三 好 市	80,632	1,519	82,151	0	80,501	350
勝 浦 町	15,269	0	15,269	0	15,269	0
上 勝 町	705	0	705	0	705	0
佐 那 河 内 村	8,325	0	8,325	0	8,325	0
石 井 町	64,354	3,368	67,722	12,257	64,088	231
神 山 町	5,470	0	5,470	0	5,470	0
那 賀 町	98,966	0	98,966	0	98,966	0
牟 岐 町	7,430	0	7,430	0	7,430	0
美 波 町	7,958	0	7,958	0	7,958	0
海 陽 町	32,100	8	32,108	0	32,100	0
松 茂 町	189,863	18	189,881	29,556	189,862	4
北 島 町	258,342	568	258,910	79,667	258,198	339
藍 住 町	157,876	217	158,093	28,856	157,836	49
板 野 町	151,946	16	151,962	28,094	151,946	16
上 板 町	32,439	0	32,439	6,001	32,027	0
つ る ぎ 町	41,051	0	41,051	0	40,823	0
東 み よ し 町	23,144	20	23,164	0	23,144	0
市 計	6,097,054	117,082	6,214,136	1,202,412	6,076,605	13,417
町 村 計	1,095,238	4,215	1,099,453	184,431	1,094,147	639
合 計	7,192,292	121,297	7,313,589	1,386,843	7,170,752	14,056

(単位:千円,%)

済 額		徴 収 率				市町村名
合 計 (G)	標準税率超 過収入済額 (H)	(E)/(A)	(F)/(B)	(G)/(C)	前年度にお ける徴収率	
2,919,954	577,005	99.5	10.0	96.7	96.7	徳 島 市
577,793	114,561	99.6	22.4	98.6	98.4	鳴 門 市
267,375	52,880	99.9	27.6	99.3	98.9	小 松 島 市
1,774,848	352,541	99.9	15.5	99.7	99.4	阿 南 市
170,559	33,863	99.9	5.0	97.7	97.4	吉 野 川 市
99,237	19,665	99.3	0.0	99.3	99.9	阿 波 市
199,405	39,512	99.7	11.3	98.8	98.4	美 馬 市
80,851	0	99.8	23.0	98.4	99.9	三 好 市
15,269	0	100.0	0.0	100.0	100.0	勝 浦 町
705	0	100.0	0.0	100.0	100.0	上 勝 町
8,325	0	100.0	0.0	100.0	100.0	佐 那 河 内 村
64,319	12,208	99.6	6.9	95.0	94.4	石 井 町
5,470	0	100.0	0.0	100.0	100.0	神 山 町
98,966	0	100.0	0.0	100.0	99.7	那 賀 町
7,430	0	100.0	0.0	100.0	100.0	牟 岐 町
7,958	0	100.0	0.0	100.0	100.0	美 波 町
32,100	0	100.0	0.0	99.9	99.9	海 陽 町
189,866	29,556	99.9	22.2	99.9	99.9	松 茂 町
258,537	79,587	99.9	59.7	99.9	99.7	北 島 町
157,885	28,856	99.9	22.6	99.9	99.8	藍 住 町
151,962	28,094	100.0	100.0	100.0	99.8	板 野 町
32,027	5,923	98.7	0.0	98.7	99.9	上 板 町
40,823	0	99.4	0.0	99.4	99.7	つ る ぎ 町
23,144	0	100.0	0.0	99.9	99.9	東 み よ し 町
6,090,022	1,190,027	99.7	11.5	98.0	97.7	市 計
1,094,786	184,224	99.9	15.2	99.6	99.5	町 村 計
7,184,808	1,374,251	99.7	11.6	98.2	97.9	合 計

4 平成29年度市町村税の徴収実績（市町村別）

(7) 純固定資産税

市町村名	調 定 済 額				収 入	
	現年課税分 (A)	滞納繰越分 (B)	合 計 (C)	標 準 税 率 超 過 調 定 分 (D)	現年課税分 (E)	滞納繰越分 (F)
徳 島 市	16,713,367	1,559,810	18,273,177	0	16,465,513	359,230
鳴 門 市	3,648,946	240,098	3,889,044	0	3,602,523	45,037
小 松 島 市	2,054,960	142,959	2,197,919	0	2,020,915	27,477
阿 南 市	7,910,508	514,752	8,425,260	0	7,839,923	96,765
吉 野 川 市	1,941,518	150,523	2,092,041	0	1,906,687	31,647
阿 波 市	1,819,311	188,385	2,007,696	0	1,772,815	43,773
美 馬 市	1,386,571	73,342	1,459,913	0	1,365,638	15,185
三 好 市	1,255,998	86,979	1,342,977	0	1,240,019	11,167
勝 浦 町	236,337	8,223	244,560	0	231,323	2,524
上 勝 町	69,232	1,251	70,483	0	68,818	498
佐 那 河 内 村	91,502	1,330	92,832	0	90,887	322
石 井 町	1,142,862	74,182	1,217,044	0	1,118,578	21,961
神 山 町	299,791	24,657	324,448	0	297,421	1,434
那 賀 町	441,910	20,089	461,999	0	438,383	4,241
牟 岐 町	139,333	10,382	149,715	0	135,933	2,812
美 波 町	224,038	20,994	245,032	0	220,707	1,984
海 陽 町	339,707	44,164	383,871	0	332,681	7,918
松 茂 町	1,423,994	23,722	1,447,716	0	1,413,217	8,872
北 島 町	1,415,223	23,665	1,438,888	0	1,407,090	11,937
藍 住 町	1,916,012	67,137	1,983,149	0	1,891,135	27,241
板 野 町	732,293	115,549	847,842	0	716,263	16,345
上 板 町	557,987	52,442	610,429	0	545,841	12,203
つ る ぎ 町	365,686	23,959	389,645	0	359,915	6,920
東 み よ し 町	584,250	25,812	610,062	0	576,148	6,813
市 計	36,731,179	2,956,848	39,688,027	0	36,214,033	630,281
町 村 計	9,980,157	537,558	10,517,715	0	9,844,340	134,025
合 計	46,711,336	3,494,406	50,205,742	0	46,058,373	764,306

(単位:千円,%)

済 額		徴 収 率				市町村名
合 計 (G)	標準税率超 過収入済額 (H)	(E)/(A)	(F)/(B)	(G)/(C)	前年度にお ける徴収率	
16,824,743	0	98.5	23.0	92.1	91.0	徳 島 市
3,647,560	0	98.7	18.8	93.8	93.3	鳴 門 市
2,048,392	0	98.3	19.2	93.2	92.8	小 松 島 市
7,936,688	0	99.1	18.8	94.2	93.6	阿 南 市
1,938,334	0	98.2	21.0	92.7	92.2	吉 野 川 市
1,816,588	0	97.4	23.2	90.5	89.2	阿 波 市
1,380,823	0	98.5	20.7	94.6	93.8	美 馬 市
1,251,186	0	98.7	12.8	93.2	91.7	三 好 市
233,847	0	97.9	30.7	95.6	96.1	勝 浦 町
69,316	0	99.4	39.8	98.3	97.6	上 勝 町
91,209	0	99.3	24.2	98.3	98.5	佐 那 河 内 村
1,140,539	0	97.9	29.6	93.7	93.2	石 井 町
298,855	0	99.2	5.8	92.1	92.0	神 山 町
442,624	0	99.2	21.1	95.8	95.5	那 賀 町
138,745	0	97.6	27.1	92.7	92.5	牟 岐 町
222,691	0	98.5	9.5	90.9	85.3	美 波 町
340,599	0	97.9	17.9	88.7	87.5	海 陽 町
1,422,089	0	99.2	37.4	98.2	98.0	松 茂 町
1,419,027	0	99.4	50.4	98.6	98.2	北 島 町
1,918,376	0	98.7	40.6	96.7	95.9	藍 住 町
732,608	0	97.8	14.1	86.4	84.9	板 野 町
558,044	0	97.8	23.3	91.4	89.9	上 板 町
366,835	0	98.4	28.9	94.1	94.1	つ る ぎ 町
582,961	0	98.6	26.4	95.6	95.2	東 み よ し 町
36,844,314	0	98.6	21.3	92.8	92.0	市 計
9,978,365	0	98.6	24.9	94.9	94.1	町 村 計
46,822,679	0	98.6	21.9	93.3	92.4	合 計

4 平成29年度市町村税の徴収実績（市町村別）

(8) 固定資産税（土地）

市町村名	調 定 済 額				収 入	
	現年課税分 (A)	滞納繰越分 (B)	合 計 (C)	標 準 税 率 超 過 調 定 分 (D)	現年課税分 (E)	滞納繰越分 (F)
徳 島 市	6,417,660	598,942	7,016,602	0	6,322,488	137,939
鳴 門 市	1,173,346	77,205	1,250,551	0	1,158,418	14,482
小 松 島 市	774,385	53,872	828,257	0	762,114	10,362
阿 南 市	1,498,222	194,933	1,693,155	0	1,473,560	36,644
吉 野 川 市	704,964	54,655	759,619	0	692,317	11,491
阿 波 市	581,409	60,203	641,612	0	566,550	13,989
美 馬 市	469,868	31,646	501,514	0	460,836	6,552
三 好 市	318,814	31,448	350,262	0	314,758	4,038
勝 浦 町	60,092	2,883	62,975	0	58,334	885
上 勝 町	7,492	400	7,892	0	7,330	159
佐那河内村	15,234	399	15,633	0	15,073	81
石 井 町	420,542	27,299	447,841	0	411,606	8,082
神 山 町	47,827	4,203	52,030	0	46,922	244
那 賀 町	77,733	6,564	84,297	0	76,581	1,386
牟 岐 町	37,954	3,571	41,525	0	37,028	967
美 波 町	58,145	8,432	66,577	0	57,280	879
海 陽 町	104,985	19,507	124,492	0	102,179	3,497
松 茂 町	400,295	6,668	406,963	0	397,266	2,494
北 島 町	572,481	9,573	582,054	0	569,191	4,829
藍 住 町	700,796	24,559	725,355	0	691,777	9,965
板 野 町	201,175	31,744	232,919	0	196,771	4,490
上 板 町	180,821	16,994	197,815	0	176,885	3,955
つ る ぎ 町	94,441	9,194	103,635	0	92,149	2,856
東みよし町	213,857	9,448	223,305	0	210,892	2,494
市 計	11,938,668	1,102,904	13,041,572	0	11,751,041	235,497
町 村 計	3,193,870	181,438	3,375,308	0	3,147,264	47,263
合 計	15,132,538	1,284,342	16,416,880	0	14,898,305	282,760

(単位:千円,%)

済 額		徴 収 率				市町村名
合 計 (G)	標準税率超 過収入済額 (H)	(E)/(A)	(F)/(B)	(G)/(C)	前年度にお ける徴収率	
6,460,427	0	98.5	23.0	92.1	91.0	徳 島 市
1,172,900	0	98.7	18.8	93.8	93.3	鳴 門 市
772,476	0	98.4	19.2	93.3	92.9	小 松 島 市
1,510,204	0	98.4	18.8	89.2	88.0	阿 南 市
703,808	0	98.2	21.0	92.7	92.2	吉 野 川 市
580,539	0	97.4	23.2	90.5	89.2	阿 波 市
467,388	0	98.1	20.7	93.2	92.3	美 馬 市
318,796	0	98.7	12.8	91.0	89.4	三 好 市
59,219	0	97.1	30.7	94.0	95.2	勝 浦 町
7,489	0	97.8	39.8	94.9	92.6	上 勝 町
15,154	0	98.9	20.3	96.9	97.6	佐 那 河 内 村
419,688	0	97.9	29.6	93.7	93.2	石 井 町
47,166	0	98.1	5.8	90.7	90.4	神 山 町
77,967	0	98.5	21.1	92.5	91.5	那 賀 町
37,995	0	97.6	27.1	91.5	91.3	牟 岐 町
58,159	0	98.5	10.4	87.4	82.8	美 波 町
105,676	0	97.3	17.9	84.9	83.5	海 陽 町
399,760	0	99.2	37.4	98.2	98.0	松 茂 町
574,020	0	99.4	50.4	98.6	98.2	北 島 町
701,742	0	98.7	40.6	96.7	96.0	藍 住 町
201,261	0	97.8	14.1	86.4	84.9	板 野 町
180,840	0	97.8	23.3	91.4	89.9	上 板 町
95,005	0	97.6	31.1	91.7	91.7	つ る ぎ 町
213,386	0	98.6	26.4	95.6	95.2	東 み よ し 町
11,986,538	0	98.4	21.4	91.9	91.0	市 計
3,194,527	0	98.5	26.0	94.6	93.9	町 村 計
15,181,065	0	98.5	22.0	92.5	91.6	合 計

4 平成29年度市町村税の徴収実績（市町村別）

(9) 固定資産税（家屋）

市町村名	調 定 済 額				収 入	
	現年課税分 (A)	滞納繰越分 (B)	合 計 (C)	標 準 税 率 超 過 調 定 分 (D)	現年課税分 (E)	滞納繰越分 (F)
徳 島 市	8,194,146	764,736	8,958,882	0	8,072,630	176,121
鳴 門 市	1,803,546	118,672	1,922,218	0	1,780,601	22,260
小 松 島 市	909,736	63,288	973,024	0	895,289	12,173
阿 南 市	2,526,528	254,838	2,781,366	0	2,490,455	47,905
吉 野 川 市	934,680	72,464	1,007,144	0	917,911	15,235
阿 波 市	912,317	94,468	1,006,785	0	889,001	21,951
美 馬 市	619,079	41,696	660,775	0	607,178	8,633
三 好 市	497,180	52,809	549,989	0	490,855	6,780
勝 浦 町	111,276	5,340	116,616	0	108,020	1,639
上 勝 町	15,831	851	16,682	0	15,579	339
佐 那 河 内 村	42,369	931	43,300	0	41,915	241
石 井 町	578,494	37,551	616,045	0	566,202	11,116
神 山 町	77,409	20,454	97,863	0	75,944	1,190
那 賀 町	160,186	13,525	173,711	0	157,811	2,855
牟 岐 町	72,370	6,811	79,181	0	70,604	1,845
美 波 町	117,088	10,604	127,692	0	115,347	1,105
海 陽 町	157,872	24,657	182,529	0	153,652	4,421
松 茂 町	622,282	10,367	632,649	0	617,572	3,877
北 島 町	640,025	10,702	650,727	0	636,347	5,398
藍 住 町	910,971	31,917	942,888	0	899,046	12,950
板 野 町	368,860	58,203	427,063	0	360,786	8,233
上 板 町	281,449	26,452	307,901	0	275,322	6,155
つ る ぎ 町	164,434	14,749	179,183	0	160,955	4,054
東 み よ し 町	293,370	12,961	306,331	0	289,302	3,421
市 計	16,397,212	1,462,971	17,860,183	0	16,143,920	311,058
町 村 計	4,614,286	286,075	4,900,361	0	4,544,404	68,839
合 計	21,011,498	1,749,046	22,760,544	0	20,688,324	379,897

(単位:千円,%)

済 額		徴 収 率				市町村名
合 計 (G)	標準税率超 過収入済額 (H)	(E)/(A)	(F)/(B)	(G)/(C)	前年度にお ける徴収率	
8,248,751	0	98.5	23.0	92.1	91.0	徳 島 市
1,802,861	0	98.7	18.8	93.8	93.3	鳴 門 市
907,462	0	98.4	19.2	93.3	92.9	小 松 島 市
2,538,360	0	98.6	18.8	91.3	90.0	阿 南 市
933,146	0	98.2	21.0	92.7	92.2	吉 野 川 市
910,952	0	97.4	23.2	90.5	89.2	阿 波 市
615,811	0	98.1	20.7	93.2	92.3	美 馬 市
497,635	0	98.7	12.8	90.5	88.3	三 好 市
109,659	0	97.1	30.7	94.0	95.2	勝 浦 町
15,918	0	98.4	39.8	95.4	92.9	上 勝 町
42,156	0	98.9	25.9	97.4	97.6	佐 那 河 内 村
577,318	0	97.9	29.6	93.7	93.2	石 井 町
77,134	0	98.1	5.8	78.8	78.1	神 山 町
160,666	0	98.5	21.1	92.5	91.5	那 賀 町
72,449	0	97.6	27.1	91.5	91.3	牟 岐 町
116,452	0	98.5	10.4	91.2	83.6	美 波 町
158,073	0	97.3	17.9	86.6	84.9	海 陽 町
621,449	0	99.2	37.4	98.2	98.0	松 茂 町
641,745	0	99.4	50.4	98.6	98.2	北 島 町
911,996	0	98.7	40.6	96.7	95.9	藍 住 町
369,019	0	97.8	14.1	86.4	84.9	板 野 町
281,477	0	97.8	23.3	91.4	89.9	上 板 町
165,009	0	97.9	27.5	92.1	92.1	つ る ぎ 町
292,723	0	98.6	26.4	95.6	95.2	東 み よ し 町
16,454,978	0	98.5	21.3	92.1	91.1	市 計
4,613,243	0	98.5	24.1	94.1	93.2	町 村 計
21,068,221	0	98.5	21.7	92.6	91.6	合 計

4 平成29年度市町村税の徴収実績（市町村別）

(10) 固定資産税（償却資産）

市町村名	調 定 済 額				収 入	
	現年課税分 (A)	滞納繰越分 (B)	合 計 (C)	標 準 税 率 超 過 調 定 分 (D)	現年課税分 (E)	滞納繰越分 (F)
徳 島 市	2,101,561	196,132	2,297,693	0	2,070,395	45,170
鳴 門 市	672,054	44,221	716,275	0	663,504	8,295
小 松 島 市	370,839	25,799	396,638	0	363,512	4,942
阿 南 市	3,885,758	64,981	3,950,739	0	3,875,908	12,216
吉 野 川 市	301,874	23,404	325,278	0	296,459	4,921
阿 波 市	325,585	33,714	359,299	0	317,264	7,833
美 馬 市	297,624	0	297,624	0	297,624	0
三 好 市	440,004	2,722	442,726	0	434,406	349
勝 浦 町	64,969	0	64,969	0	64,969	0
上 勝 町	45,909	0	45,909	0	45,909	0
佐 那 河 内 村	33,899	0	33,899	0	33,899	0
石 井 町	143,826	9,332	153,158	0	140,770	2,763
神 山 町	174,555	0	174,555	0	174,555	0
那 賀 町	203,991	0	203,991	0	203,991	0
牟 岐 町	29,009	0	29,009	0	28,301	0
美 波 町	48,805	1,958	50,763	0	48,080	0
海 陽 町	76,850	0	76,850	0	76,850	0
松 茂 町	401,417	6,687	408,104	0	398,379	2,501
北 島 町	202,717	3,390	206,107	0	201,552	1,710
藍 住 町	304,245	10,661	314,906	0	300,312	4,326
板 野 町	162,258	25,602	187,860	0	158,706	3,622
上 板 町	95,717	8,996	104,713	0	93,634	2,093
つ る ぎ 町	106,811	16	106,827	0	106,811	10
東 み よ し 町	77,023	3,403	80,426	0	75,954	898
市 計	8,395,299	390,973	8,786,272	0	8,319,072	83,726
町 村 計	2,172,001	70,045	2,242,046	0	2,152,672	17,923
合 計	10,567,300	461,018	11,028,318	0	10,471,744	101,649

(単位:千円,%)

濟 額		徴 収 率				市町村名
合 計 (G)	標準税率超 過収入済額 (H)	(E)/(A)	(F)/(B)	(G)/(C)	前年度にお ける徴収率	
2,115,565	0	98.5	23.0	92.1	91.0	徳 島 市
671,799	0	98.7	18.8	93.8	93.3	鳴 門 市
368,454	0	98.0	19.2	92.9	92.3	小 松 島 市
3,888,124	0	99.7	18.8	98.4	98.3	阿 南 市
301,380	0	98.2	21.0	92.7	92.2	吉 野 川 市
325,097	0	97.4	23.2	90.5	89.2	阿 波 市
297,624	0	100.0	0.0	100.0	100.0	美 馬 市
434,755	0	98.7	12.8	98.2	98.0	三 好 市
64,969	0	100.0	0.0	100.0	98.6	勝 浦 町
45,909	0	100.0	0.0	100.0	100.0	上 勝 町
33,899	0	100.0	0.0	100.0	100.0	佐 那 河 内 村
143,533	0	97.9	29.6	93.7	93.2	石 井 町
174,555	0	100.0	0.0	100.0	100.0	神 山 町
203,991	0	100.0	0.0	100.0	100.0	那 賀 町
28,301	0	97.6	0.0	97.6	97.4	牟 岐 町
48,080	0	98.5	0.0	94.7	93.6	美 波 町
76,850	0	100.0	0.0	100.0	100.0	海 陽 町
400,880	0	99.2	37.4	98.2	98.0	松 茂 町
203,262	0	99.4	50.4	98.6	98.2	北 島 町
304,638	0	98.7	40.6	96.7	95.7	藍 住 町
162,328	0	97.8	14.1	86.4	84.9	板 野 町
95,727	0	97.8	23.3	91.4	89.9	上 板 町
106,821	0	100.0	62.5	99.9	99.9	つ る ぎ 町
76,852	0	98.6	26.4	95.6	95.2	東 み よ し 町
8,402,798	0	99.1	21.4	95.6	95.3	市 計
2,170,595	0	99.1	25.6	96.8	96.4	町 村 計
10,573,393	0	99.1	22.0	95.9	95.5	合 計

4 平成29年度市町村税の徴収実績（市町村別）

(11) 軽自動車税

市町村名	調 定 済 額				収 入	
	現年課税分 (A)	滞納繰越分 (B)	合 計 (C)	標 準 税 率 超 過 調 定 分 (D)	現年課税分 (E)	滞納繰越分 (F)
徳 島 市	696,097	58,844	754,941	63,838	675,927	13,251
鳴 門 市	192,246	16,181	208,427	120,539	186,271	3,467
小 松 島 市	135,569	15,795	151,364	12,039	129,658	2,928
阿 南 市	245,561	24,671	270,232	0	237,954	4,342
吉 野 川 市	139,562	11,061	150,623	0	134,564	3,129
阿 波 市	143,708	21,919	165,627	0	135,916	4,670
美 馬 市	110,772	8,121	118,893	0	107,554	1,908
三 好 市	98,620	4,776	103,396	0	96,770	1,344
勝 浦 町	22,669	852	23,521	0	22,274	236
上 勝 町	7,056	374	7,430	0	6,931	172
佐 那 河 内 村	11,463	62	11,525	0	11,444	44
石 井 町	83,274	6,486	89,760	0	80,731	1,849
神 山 町	23,581	827	24,408	0	23,240	195
那 賀 町	33,429	1,664	35,093	0	32,812	387
牟 岐 町	13,373	888	14,261	0	12,935	291
美 波 町	21,995	1,139	23,134	0	21,453	242
海 陽 町	33,688	3,289	36,977	0	32,723	806
松 茂 町	46,186	2,878	49,064	0	45,131	799
北 島 町	64,038	3,625	67,663	0	62,454	892
藍 住 町	106,159	8,153	114,312	0	102,927	2,335
板 野 町	48,355	10,911	59,266	0	45,969	1,407
上 板 町	44,606	4,429	49,035	0	43,026	1,073
つ る ぎ 町	34,087	3,320	37,407	0	32,594	899
東 み よ し 町	54,156	2,649	56,805	0	53,070	793
市 計	1,762,135	161,368	1,923,503	196,416	1,704,614	35,039
町 村 計	648,115	51,546	699,661	0	629,714	12,420
合 計	2,410,250	212,914	2,623,164	196,416	2,334,328	47,459

(単位:千円,%)

済 額		徴 収 率				市町村名
合 計 (G)	標準税率超 過収入済額 (H)	(E)/(A)	(F)/(B)	(G)/(C)	前年度にお ける徴収率	
689,178	61,987	97.1	22.5	91.3	91.0	徳 島 市
189,738	109,731	96.9	21.4	91.0	91.0	鳴 門 市
132,586	11,509	95.6	18.5	87.6	88.1	小 松 島 市
242,296	0	96.9	17.6	89.7	89.2	阿 南 市
137,693	0	96.4	28.3	91.4	91.4	吉 野 川 市
140,586	0	94.6	21.3	84.9	84.6	阿 波 市
109,462	0	97.1	23.5	92.1	92.1	美 馬 市
98,114	0	98.1	28.1	94.9	94.6	三 好 市
22,510	0	98.3	27.7	95.7	95.8	勝 浦 町
7,103	0	98.2	46.0	95.6	94.0	上 勝 町
11,488	0	99.8	71.0	99.7	99.5	佐 那 河 内 村
82,580	0	96.9	28.5	92.0	91.6	石 井 町
23,435	0	98.6	23.6	96.0	96.2	神 山 町
33,199	0	98.2	23.3	94.6	94.9	那 賀 町
13,226	0	96.7	32.8	92.7	92.8	牟 岐 町
21,695	0	97.5	21.2	93.8	94.7	美 波 町
33,529	0	97.1	24.5	90.7	90.3	海 陽 町
45,930	0	97.7	27.8	93.6	93.4	松 茂 町
63,346	0	97.5	24.6	93.6	93.1	北 島 町
105,262	0	97.0	28.6	92.1	91.4	藍 住 町
47,376	0	95.1	12.9	79.9	76.6	板 野 町
44,099	0	96.5	24.2	89.9	89.5	上 板 町
33,493	0	95.6	27.1	89.5	90.7	つ る ぎ 町
53,863	0	98.0	29.9	94.8	94.7	東 み よ し 町
1,739,653	183,227	96.7	21.7	90.4	90.3	市 計
642,134	0	97.2	24.1	91.8	91.3	町 村 計
2,381,787	183,227	96.9	22.3	90.8	90.5	合 計

5 平成29年度市町村税・税目別決算額（市町村別）

（4(2)～(11)以外の税目）

市町村名	交付金	市町村 たばこ税	鉱産税	特別土地 保有税	保有分	
					保有分	取得分
徳島市	142,462	1,725,661	0	0	0	0
鳴門市	4,910	333,097	0	2,300	2,061	239
小松島市	17,810	280,894	0	0	0	0
阿南市	36,485	476,227	68	0	0	0
吉野川市	16,967	264,213	0	0	0	0
阿波市	1,732	223,459	0	0	0	0
美馬市	1,178	204,624	0	0	0	0
三好市	8,940	176,538	0	0	0	0
勝浦町	14,707	34,439	2,191	0	0	0
上勝町	4,410	2,682	0	0	0	0
佐那河内村	0	9,779	0	0	0	0
石井町	22,334	148,634	0	0	0	0
神山町	457	17,996	0	0	0	0
那賀町	77,781	44,180	0	0	0	0
牟岐町	1,878	24,818	0	0	0	0
美波町	1,426	35,717	0	0	0	0
海陽町	869	64,314	0	0	0	0
松茂町	88,917	132,502	0	0	0	0
北島町	6,281	174,436	0	0	0	0
藍住町	1,987	223,654	0	0	0	0
板野町	216	111,864	0	0	0	0
上板町	222	85,263	0	0	0	0
つるぎ町	2,414	48,264	0	0	0	0
東みよし町	632	96,626	0	0	0	0
市計	230,484	3,684,713	68	2,300	2,061	239
町村計	224,531	1,255,168	2,191	0	0	0
合計	455,015	4,939,881	2,259	2,300	2,061	239

(単位:千円)

法定外普通税	目的税			市町村名	
	入湯税	都市計画税	水利地益税		
0	2,649,309	0	2,649,309	0	徳島市
0	21,718	21,718	0	0	鳴門市
0	0	0	0	0	小松島市
0	0	0	0	0	阿南市
0	154	154	0	0	吉野川市
0	103	103	0	0	阿波市
0	0	0	0	0	美馬市
0	16,772	16,772	0	0	三好市
0	0	0	0	0	勝浦町
0	1,698	1,698	0	0	上勝町
0	0	0	0	0	佐那河内村
0	0	0	0	0	石井町
0	0	0	0	0	神山町
0	853	853	0	0	那賀町
0	0	0	0	0	牟岐町
0	0	0	0	0	美波町
0	2,273	2,273	0	0	海陽町
0	0	0	0	0	松茂町
0	39,664	0	39,664	0	北島町
0	0	0	0	0	藍住町
0	0	0	0	0	板野町
0	0	0	0	0	上板町
0	0	0	0	0	つるぎ町
0	0	0	0	0	東みよし町
0	2,688,056	38,747	2,649,309	0	市計
0	44,488	4,824	39,664	0	町村計
0	2,732,544	43,571	2,688,973	0	合計

6 市町村税・徴収実績の推移（市町村別）

(1) 合 計

市町村名	18 年 度	19 年 度	20 年 度	21 年 度	22 年 度	23 年 度
徳 島 市	92.2	92.5	92.2	91.6	91.4	91.1
鳴 門 市	87.4	88.4	88.8	88.8	89.3	90.6
小 松 島 市	91.5	92.3	92.5	91.7	92.1	92.7
阿 南 市	93.4	93.2	93.4	92.8	93.4	93.0
吉 野 川 市	92.5	92.6	93.0	92.3	92.1	92.1
阿 波 市	90.4	90.7	90.3	89.7	89.6	89.6
美 馬 市	92.7	92.9	93.1	93.4	94.2	93.9
三 好 市	93.3	92.9	92.4	92.1	91.8	92.2
勝 浦 町	94.1	94.7	95.1	95.0	94.9	95.2
上 勝 町	97.6	97.9	97.4	97.3	97.1	97.2
佐 那 河 内 村	99.1	98.8	98.6	99.0	98.8	98.1
石 井 町	91.6	92.5	93.5	92.7	91.9	92.2
神 山 町	95.9	95.8	95.5	94.8	94.9	93.9
那 賀 町	96.7	97.1	97.4	97.0	97.1	96.5
牟 岐 町	90.5	92.3	95.5	96.2	95.3	95.7
美 波 町	82.1	82.6	82.7	81.3	87.5	89.2
海 陽 町	89.7	89.5	88.1	88.3	87.1	90.0
松 茂 町	95.0	96.6	97.1	98.2	97.9	98.1
北 島 町	93.0	93.7	93.7	93.1	93.1	94.9
藍 住 町	89.8	91.0	91.2	91.7	92.7	93.3
板 野 町	84.6	84.6	84.8	83.3	83.0	82.3
上 板 町	84.5	86.3	87.0	87.3	89.3	89.7
つ る ぎ 町	94.3	95.7	96.1	95.5	95.1	94.5
東 み よ し 町	92.4	93.2	93.3	91.8	90.6	90.0
市 計	91.9	92.2	92.1	91.6	91.7	91.6
町 村 計	91.3	92.1	92.4	92.2	92.4	92.8
合 計	91.8	92.2	92.2	91.7	91.8	91.9

※ 徴収率については、小数点以下第2位を四捨五入していますが、調定額と収入額が不一致の場合は、四捨五入により100%となる場合でも「99.9(%)」と表記しています。

(単位：%)

24年度	25年度	26年度	27年度	28年度	29年度	市町村名
91.2	91.6	92.3	92.7	93.8	94.5	徳島市
90.5	90.8	92.2	94.0	95.0	95.5	鳴門市
93.6	94.2	95.0	94.1	94.6	95.0	小松島市
93.2	93.8	94.3	94.3	94.3	95.0	阿南市
92.0	92.2	92.7	93.5	94.3	94.7	吉野川市
89.8	90.5	91.4	92.0	92.1	92.9	阿波市
93.5	94.1	94.7	95.7	95.9	96.3	美馬市
91.8	92.4	92.4	93.2	94.0	95.0	三好市
95.7	96.3	96.3	96.5	97.1	97.1	勝浦町
97.8	97.6	97.4	97.4	97.3	98.1	上勝町
98.1	98.0	98.0	98.2	98.7	98.7	佐那河内村
92.6	93.6	93.9	94.6	95.1	95.6	石井町
94.2	94.1	94.0	94.2	94.2	94.6	神山町
96.7	96.7	96.9	96.4	96.7	97.3	那賀町
96.0	96.4	93.4	94.5	94.5	94.5	牟岐町
89.3	89.8	90.0	89.4	91.4	93.9	美波町
90.4	90.3	89.7	90.4	92.2	93.1	海陽町
98.0	98.3	98.3	98.0	98.2	98.5	松茂町
95.3	96.8	96.9	97.6	98.3	98.7	北島町
94.8	95.0	95.3	95.9	96.3	97.2	藍住町
84.5	85.1	87.6	87.3	89.3	90.4	板野町
90.0	91.2	91.7	92.4	92.9	93.8	上板町
93.9	93.9	94.2	95.1	95.7	95.6	つるぎ町
91.0	91.2	93.7	95.9	96.6	96.8	東みよし町
91.7	92.2	92.9	93.3	94.1	94.7	市計
93.5	94.0	94.4	95.0	95.7	96.3	町村計
92.0	92.5	93.2	93.7	94.4	95.0	合計

6 市町村税・徴収実績の推移（市町村別）

(2) 現年課税分

市町村名	18年度	19年度	20年度	21年度	22年度	23年度
徳島市	97.8	97.8	97.8	97.6	97.8	97.8
鳴門市	98.0	98.0	98.0	98.1	98.4	98.4
小松島市	97.1	97.2	97.2	96.9	97.7	97.7
阿南市	98.6	98.5	98.5	98.3	98.5	98.5
吉野川市	97.5	97.4	97.6	97.4	97.5	97.5
阿波市	96.9	96.9	96.8	96.8	97.2	97.2
美馬市	97.6	97.0	96.9	97.6	98.0	97.9
三好市	97.9	97.6	97.4	97.8	97.5	97.9
勝浦町	98.4	98.4	98.5	98.2	98.2	98.5
上勝町	99.5	99.2	98.8	99.4	99.2	99.3
佐那河内村	99.5	99.4	99.2	99.8	99.6	98.9
石井町	97.9	97.8	97.8	97.7	97.5	97.5
神山町	99.1	99.0	99.0	98.7	98.9	98.4
那賀町	99.0	99.0	98.8	98.9	98.9	98.9
牟岐町	97.3	97.7	97.2	97.8	97.8	97.5
美波町	97.3	97.2	97.4	97.3	97.5	97.5
海陽町	97.4	96.7	96.6	96.7	95.1	97.1
松茂町	99.0	98.9	98.8	99.3	98.8	99.2
北島町	98.3	97.9	98.0	97.8	98.3	98.4
藍住町	98.0	97.7	97.5	97.8	98.1	98.2
板野町	96.0	96.0	96.8	96.3	96.3	96.3
上板町	96.6	97.0	96.8	97.3	97.5	97.7
つるぎ町	98.0	98.1	98.2	98.2	98.0	97.9
東みよし町	97.3	97.5	98.2	97.4	97.2	97.2
市計	97.9	97.8	97.8	97.7	97.9	98.0
町村計	98.0	97.8	97.9	97.9	97.9	98.0
合計	97.9	97.8	97.8	97.8	97.9	98.0

※ 徴収率については、小数点以下第2位を四捨五入していますが、調定額と収入額が不一致の場合は、四捨五入により100%となる場合でも「99.9(%)」と表記しています。

(単位：%)

24 年 度	25 年 度	26 年 度	27 年 度	28 年 度	29 年 度	市町村名
97.9	98.1	98.3	98.4	98.6	98.8	徳 島 市
98.4	98.4	98.5	98.5	98.8	98.9	鳴 門 市
97.9	97.9	98.3	98.6	98.6	98.7	小 松 島 市
98.6	98.8	98.9	99.0	99.0	99.2	阿 南 市
97.6	97.7	98.0	98.2	98.4	98.6	吉 野 川 市
97.3	97.4	97.8	98.1	97.8	97.9	阿 波 市
98.1	98.3	98.5	98.9	98.9	98.8	美 馬 市
97.9	97.9	98.1	98.7	99.0	99.0	三 好 市
98.7	98.8	99.0	98.8	99.0	98.7	勝 浦 町
99.4	99.5	99.4	99.3	99.3	99.3	上 勝 町
99.3	99.2	99.5	99.5	99.5	99.6	佐 那 河 内 村
97.9	97.9	97.9	98.2	98.4	98.6	石 井 町
98.6	99.0	99.0	99.3	99.1	99.3	神 山 町
99.0	99.3	99.3	99.2	99.2	99.4	那 賀 町
97.5	97.5	97.6	98.1	98.1	98.1	牟 岐 町
97.7	97.8	97.8	98.1	98.3	98.6	美 波 町
96.7	97.0	96.3	96.7	97.8	98.0	海 陽 町
99.1	99.0	99.3	99.1	99.4	99.4	松 茂 町
98.6	98.9	98.8	99.1	99.3	99.5	北 島 町
98.5	98.5	98.6	98.9	98.9	98.9	藍 住 町
97.2	97.4	97.9	97.9	98.2	98.2	板 野 町
97.8	97.9	98.0	98.3	98.2	98.3	上 板 町
98.0	98.1	98.3	98.6	98.5	98.5	つ る ぎ 町
97.8	97.9	98.5	98.9	98.9	98.9	東 み よ し 町
98.1	98.2	98.4	98.5	98.7	98.8	市 計
98.3	98.4	98.5	98.7	98.8	98.9	町 村 計
98.1	98.2	98.4	98.6	98.7	98.8	合 計

6 市町村税・徴収実績の推移（市町村別）

(3) 滞納繰越分

市町村名	18年度	19年度	20年度	21年度	22年度	23年度
徳島市	22.1	22.0	19.2	20.0	17.4	17.4
鳴門市	13.2	12.0	16.6	17.9	14.0	11.0
小松島市	38.0	30.6	30.7	23.3	27.3	30.2
阿南市	14.5	17.8	22.1	21.7	17.8	18.3
吉野川市	21.2	19.9	26.6	21.7	22.0	23.0
阿波市	20.6	19.5	17.1	19.7	22.5	18.5
美馬市	28.3	28.8	37.4	35.2	36.6	23.1
三好市	24.4	22.4	22.8	23.0	21.4	20.5
勝浦町	26.4	24.6	24.7	28.4	25.4	30.4
上勝町	24.5	39.5	37.5	17.9	13.3	26.5
佐那河内村	32.2	28.0	45.9	46.0	16.3	31.4
石井町	23.6	21.5	24.0	16.5	16.7	26.0
神山町	17.6	14.9	15.9	12.9	14.3	10.1
那賀町	25.0	31.9	35.3	35.4	30.2	17.5
牟岐町	14.9	24.8	51.7	51.4	33.6	48.3
美波町	6.6	6.7	10.0	8.7	11.0	13.2
海陽町	23.5	20.4	12.0	22.8	21.0	35.2
松茂町	38.1	37.6	42.3	52.2	46.0	42.5
北島町	19.9	26.7	22.7	21.8	19.7	48.4
藍住町	20.1	16.1	19.8	21.2	25.0	23.7
板野町	11.7	11.5	13.0	10.4	12.9	14.9
上板町	15.7	16.1	18.0	17.5	19.1	16.5
つるぎ町	36.0	36.2	39.1	26.4	29.7	24.0
東みよし町	25.3	27.0	19.0	17.0	12.4	15.8
市計	20.6	20.2	20.8	20.7	18.7	18.0
町村計	21.1	19.9	20.4	19.4	19.5	25.4
合計	20.7	20.1	20.7	20.5	18.8	19.4

※ 徴収率については、小数点以下第2位を四捨五入していますが、調定額と収入額が不一致の場合は、四捨五入により100%となる場合でも「99.9(%)」と表記しています。

(単位：%)

24年度	25年度	26年度	27年度	28年度	29年度	市町村名
18.0	18.8	20.5	23.2	25.2	26.2	徳島市
11.1	12.3	16.1	20.9	28.4	23.5	鳴門市
33.1	34.2	37.8	27.6	22.6	23.3	小松島市
16.9	19.6	19.5	19.1	16.3	18.4	阿南市
23.0	23.2	25.6	28.8	28.1	24.8	吉野川市
20.2	23.7	24.7	21.1	19.2	25.6	阿波市
19.8	27.7	29.4	28.2	22.1	24.5	美馬市
20.0	21.0	20.4	21.4	21.1	19.3	三好市
31.5	37.0	24.4	30.2	36.9	33.3	勝浦町
26.6	27.3	20.2	27.1	21.3	42.4	上勝町
38.2	35.4	20.7	29.8	37.2	28.3	佐那河内村
28.5	30.6	31.0	35.1	30.8	31.6	石井町
18.7	15.8	13.4	12.2	11.2	12.0	神山町
26.2	16.4	18.5	22.9	20.9	27.0	那賀町
53.3	60.4	32.0	32.5	25.8	30.1	牟岐町
9.8	14.7	11.3	13.4	14.5	14.9	美波町
26.6	23.4	22.3	28.4	32.1	28.5	海陽町
41.3	61.1	36.3	32.0	36.7	40.7	松茂町
30.6	38.0	35.8	43.7	50.2	47.8	北島町
28.1	26.2	25.1	30.8	33.3	42.2	藍住町
13.8	13.6	18.9	20.4	18.7	17.1	板野町
16.6	20.8	17.4	19.6	17.4	24.2	上板町
21.9	25.4	21.0	29.4	34.0	32.4	つるぎ町
25.5	20.6	34.4	45.5	36.8	30.4	東みよし町
18.2	19.6	21.3	22.8	23.5	24.2	市計
23.9	24.9	24.6	28.5	28.3	29.4	町村計
19.1	20.4	21.8	23.8	24.3	25.0	合計

第 2 市 町 村 民 税

(平成 3 0 年 7 月 1 日現在)

1 市町村税の納税義務者数等の推移

(単位：人，%)

税目等 年 度	納 税 義 務 者 数					市町村民税の特別徴収	
	個 人 均 等 割	個 人 所 得 割	法 人 均 等 割	法 人 税 割	固 定 資 産 税	特別徴収 義務者数	納 税 義務者数
5 5	226,873	236,371	12,945	12,934	238,346	25,441	156,232
5 6	231,806	244,511	12,909	12,897	246,607	26,070	160,476
5 7	233,324	249,299	13,465	13,364	254,142	27,704	163,317
5 8	237,349	256,890	13,804	13,797	271,919	27,643	160,803
5 9	232,409	251,624	14,337	14,315	280,385	28,621	162,740
6 0	232,986	253,755	14,601	14,487	281,791	28,436	163,856
6 1	232,904	257,358	14,566	13,976	286,138	29,335	164,760
6 2	234,288	262,387	14,681	14,448	290,008	29,250	165,727
6 3	239,049	261,980	15,025	14,784	279,358	29,880	167,754
元	238,423	266,407	15,438	15,168	281,159	30,087	169,969
2	240,716	260,415	16,199	15,767	294,550	30,916	171,194
3	245,980	270,333	17,092	16,108	270,337	32,185	176,808
4	248,408	280,638	17,887	17,593	276,049	33,095	181,926
5	253,345	288,294	18,588	18,294	276,398	34,162	186,334
6	257,263	295,074	19,610	18,417	261,777	35,276	190,358
7	260,347	297,756	20,035	18,769	288,427	35,795	191,997
8	263,396	302,178	20,611	18,833	291,836	36,681	194,301
9	265,801	306,327	21,195	19,858	300,331	36,885	195,266
1 0	266,260	307,018	21,135	19,825	308,602	36,771	195,340
1 1	265,155	304,681	21,411	19,872	310,976	36,908	194,362
1 2	262,780	300,359	21,582	21,093	317,824	36,693	192,197
1 3	261,036	296,014	21,554	20,218	320,629	44,367	189,431
1 4	257,580	289,844	21,743	20,103	321,543	43,924	185,323
1 5	256,258	283,330	21,668	20,553	327,388	43,798	182,698
1 6	255,799	282,519	21,630	21,613	318,737	36,138	180,789
1 7	318,131	286,302	21,575	21,361	331,042	41,193	182,563
1 8	344,663	309,323	21,449	21,250	335,147	31,851	184,297
1 9	346,013	309,963	21,767	21,470	335,109	32,065	185,129
2 0	344,925	308,035	21,701	21,260	337,977	32,620	186,208

(単位：人，%)

税目等 年 度	納 税 義 務 者 数					市町村民税の特別徴収			
	個 人 均 等 割	個 人 所 得 割	法 人 均 等 割	法 人 税 割	固 定 資 産 税	給与特徴に係る分		年金特徴に係る分	
						特別徴収 義務者数	納 税 義務者数	特別徴収 義務者数	納 税 義務者数
2 1	342,459	305,001	21,559	20,953	338,704	33,430	187,895	149	42,329
2 2	337,462	298,694	21,312	20,811	339,439	33,548	187,894	175	45,723
2 3	337,981	299,503	21,168	20,501	340,668	33,648	188,403	177	46,147
2 4	338,825	301,592	20,983	20,172	340,269	33,828	189,273	173	46,647
2 5	340,667	303,097	21,128	20,394	340,359	34,527	191,628	170	48,761
2 6	340,231	301,911	20,900	20,583	340,890	35,255	193,776	162	50,882
2 7	339,267	301,078	20,960	20,852	342,457	37,074	199,974	159	50,634
2 8	343,081	304,966	21,309	21,145	342,791	38,132	203,714	157	52,958
2 9	346,275	308,595	21,503	21,110	343,261	39,150	208,514	148	55,149
3 0	348,315	310,220	21,707	21,361	342,881	41,102	214,671	146	56,278
対前年度 増 減 数	2,040	1,625	204	251	△380	1,952	6,157	△2	1,129
対前年度 比 較	100.6	100.5	100.9	101.2	99.9	105.0	103.0	98.6	102.0

2 総所得金額、所得控除額及び所得割額の推移

(単位：千円，%)

区分 年度	総所得金額等		所得控除額		所得割額	
	金額	対前年度 比較	金額	対前年度 比較	金額	対前年度 比較
5 5	434,822,126	—	166,232,871	—	13,545,916	—
5 6	475,972,724	109.5	174,469,498	105.0	15,517,574	114.6
5 7	505,635,549	106.2	182,405,401	104.5	16,834,455	108.5
5 8	533,124,470	105.4	189,957,637	104.1	18,110,303	107.6
5 9	551,409,851	103.4	210,996,307	111.1	18,148,089	100.2
6 0	571,875,265	103.7	216,758,709	102.7	19,776,365	109.0
6 1	594,868,859	104.0	224,623,721	103.6	20,762,137	105.0
6 2	626,053,877	105.2	232,339,885	103.4	22,409,601	107.9
6 3	653,204,623	104.3	250,259,446	107.7	22,519,216	100.5
元	694,665,239	106.3	259,579,717	103.7	23,988,077	106.5
2	734,366,559	105.7	282,473,842	108.8	25,107,631	104.7
3	822,481,212	112.0	308,666,319	109.3	26,399,037	105.1
4	823,421,974	100.1	324,481,947	105.1	29,701,203	112.5
5	869,800,095	105.6	335,461,592	103.4	29,846,743	100.5
6	905,596,183	104.1	346,159,223	103.2	26,055,795	87.3
7	938,298,173	103.6	364,677,197	105.3	27,979,680	107.4
8	954,843,145	101.8	377,948,291	103.6	28,250,357	101.0
9	985,800,547	103.2	384,316,851	101.7	32,295,577	114.3
1 0	1,001,871,080	101.6	389,263,047	101.3	28,178,313	87.3
1 1	996,689,713	99.5	388,782,546	99.9	28,359,904	100.6
1 2	982,479,697	98.6	384,368,888	98.9	28,084,217	99.0
1 3	962,276,912	97.9	380,001,926	98.9	27,416,851	97.6
1 4	942,843,202	98.0	374,488,722	98.5	26,527,581	96.8
1 5	911,895,772	96.7	365,771,436	97.7	25,207,122	95.0
1 6	891,607,304	97.8	365,482,435	99.9	24,460,045	97.0
1 7	887,641,265	99.6	348,999,014	95.5	24,887,402	101.7
1 8	914,683,050	103.0	354,819,596	101.7	26,859,297	107.9
1 9	912,162,560	99.7	355,742,907	100.3	33,312,155	124.0
2 0	903,792,820	99.1	353,683,115	99.4	32,641,121	98.0

(単位：千円，%)

区分 年度	総所得金額等		所得控除額		所得割額	
	金額	対前年度 比較	金額	対前年度 比較	金額	対前年度 比較
2 1	884,407,713	97.9	349,259,828	98.7	31,625,778	96.9
2 2	836,720,596	94.6	338,706,494	97.0	29,175,791	92.3
2 3	841,156,767	100.5	342,960,648	101.3	29,169,803	100.0
2 4	845,026,561	100.5	321,864,091	93.8	30,756,647	105.4
2 5	849,066,255	100.5	325,322,606	101.1	30,822,498	100.2
2 6	843,595,009	99.4	326,258,444	100.3	30,760,467	99.8
2 7	858,804,092	101.8	328,972,953	100.8	31,255,240	101.6
2 8	876,376,777	102.0	335,608,427	102.0	31,747,922	101.6
2 9	889,236,244	101.5	340,889,628	101.6	31,979,453	100.7
3 0	896,376,703	100.8	345,016,019	101.2	32,277,428	100.9

3 平成30年度 課税状況調

(1) 市町村民税の納税義務者数調

市町村名	市 町 村 民 税 納									
	個人 均等割	法 人 均 等								
		1 号	2 号	3 号	4 号	5 号	6 号	7 号	8 号	9 号
徳 島 市	119,262	7,225	73	1,138	112	324	48	436	20	45
鳴 門 市	27,711	1,251	7	192	19	39	8	66	1	7
小 松 島 市	18,202	683	8	125	13	24	3	51	4	4
阿 南 市	34,397	1,395	9	287	14	58	7	84	4	12
吉 野 川 市	18,782	860	4	129	6	25	6	42	1	5
阿 波 市	16,517	619	7	113	8	17	6	24	0	1
美 馬 市	13,157	551	5	115	10	21	1	46	1	2
三 好 市	11,575	539	6	129	11	18	2	31	2	2
勝 浦 町	2,410	105	1	23	2	0	0	7	0	0
上 勝 町	607	30	0	10	0	1	0	2	0	0
佐那河内村	1,078	35	0	7	0	0	0	2	0	0
石 井 町	12,182	438	3	80	4	29	1	33	2	4
神 山 町	2,141	92	0	29	1	0	0	2	1	1
那 賀 町	3,637	110	39	0	2	9	0	10	0	2
牟 岐 町	1,769	73	1	18	0	4	0	8	0	0
美 波 町	2,931	94	0	30	1	3	0	7	0	0
海 陽 町	3,976	127	1	36	4	5	0	9	0	1
松 茂 町	7,480	281	2	91	12	26	4	36	1	5
北 島 町	11,381	393	3	92	9	33	6	53	1	6
藍 住 町	17,188	560	4	135	7	39	3	72	0	5
板 野 町	6,101	242	4	27	2	8	6	21	1	2
上 板 町	5,371	204	1	41	5	12	1	11	1	1
つるぎ町	3,697	168	0	26	4	2	1	11	1	0
東みよし町	6,763	248	2	45	3	11	2	13	0	1
市 計	259,603	13,123	119	2,228	193	526	81	780	33	78
町 村 計	88,712	3,200	61	690	56	182	24	297	8	28
合 計	348,315	16,323	180	2,918	249	708	105	1,077	41	106

(単位：人)

税 義 務 者 数				法人税割	固定資産 税の納税 義務者数	市町村名
割	所 得 割		計			
計	所得税の納税義務					
	あり	なし				
9,421	105,470	4,271	109,741	9,141	101,228	徳 島 市
1,590	22,289	2,046	24,335	1,559	34,420	鳴 門 市
915	14,872	1,216	16,088	906	17,864	小 松 島 市
1,870	27,968	2,478	30,446	1,867	32,118	阿 南 市
1,078	14,963	1,457	16,420	1,078	19,132	吉 野 川 市
795	12,702	1,333	14,035	789	19,116	阿 波 市
752	10,608	862	11,470	752	15,830	美 馬 市
740	9,233	715	9,948	740	13,549	三 好 市
138	1,863	168	2,031	136	2,874	勝 浦 町
43	458	38	496	43	966	上 勝 町
44	788	89	877	43	1,275	佐 那 河 内 村
594	9,736	992	10,728	594	11,291	石 井 町
126	1,609	142	1,751	126	2,951	神 山 町
172	2,869	234	3,103	172	5,238	那 賀 町
104	1,382	106	1,488	104	2,425	牟 岐 町
135	2,268	193	2,461	133	3,987	美 波 町
183	3,060	273	3,333	183	6,129	海 陽 町
458	6,155	577	6,732	458	5,691	松 茂 町
596	9,111	1,050	10,161	596	9,236	北 島 町
825	13,900	1,579	15,479	817	13,733	藍 住 町
313	4,849	455	5,304	313	6,087	板 野 町
277	4,243	409	4,652	273	5,705	上 板 町
213	2,959	246	3,205	213	5,222	つ る ぎ 町
325	5,479	457	5,936	325	6,814	東みよし町
17,161	218,105	14,378	232,483	16,832	253,257	市 計
4,546	70,729	7,008	77,737	4,529	89,624	町 村 計
21,707	288,834	21,386	310,220	21,361	342,881	合 計

(2) 個人の市町村民税の納税義務者等に関する調

(イ) 給与所得者

市町村名	均等割のみ納める者		所得割のみ納める者		均等割と所得割を納	
	納税義務者数 (A)	均等割額 (B)	納税義務者数 (C)	所得割額 (D)	納税義務者数 (E)	均等割額 (F)
徳島市	4,573	16,006	—	—	89,881	314,584
鳴門市	1,533	5,365	—	—	19,133	66,966
小松島市	1,032	3,612	—	—	12,941	45,294
阿南市	1,976	6,916	—	—	24,651	86,279
吉野川市	1,169	4,092	—	—	13,007	45,525
阿波市	1,263	4,421	—	—	11,435	40,023
美馬市	851	2,979	—	—	9,228	32,298
三好市	736	2,576	—	—	7,884	27,594
勝浦町	167	585	—	—	1,542	5,397
上勝町	45	158	—	—	360	1,260
佐那河内村	81	284	—	—	633	2,215
石井町	697	2,440	—	—	8,590	30,065
神山町	172	602	—	—	1,297	4,540
那賀町	233	816	—	—	2,441	8,544
牟岐町	109	382	—	—	1,020	3,570
美波町	194	679	—	—	1,786	6,251
海陽町	289	1,011	—	—	2,557	8,950
松茂町	391	1,369	—	—	5,626	19,691
北島町	571	1,999	—	—	8,469	29,642
藍住町	924	3,234	—	—	12,920	45,220
板野町	409	1,432	—	—	4,306	15,071
上板町	351	1,229	—	—	3,740	13,090
つるぎ町	248	868	—	—	2,592	9,072
東みよし町	437	1,529	—	—	4,801	16,804
市計	13,133	45,967	—	—	188,160	658,563
町村計	5,318	18,617	—	—	62,680	219,382
合計	18,451	64,584	—	—	250,840	877,945

(単位:人,千円)

納める者	合 計					市町村名
	均等割を納める者		所得割を納める者		納税義務者数 (A)+(C)+(E)	
	納税義務者数 (A)+(E)	均 等 割 額 (B)+(F)	納税義務者数 (C)+(E)	所 得 割 額 (D)+(G)		
所 得 割 額 (G)						
11,495,394	94,454	330,590	89,881	11,495,394	94,454	徳 島 市
2,075,277	20,666	72,331	19,133	2,075,277	20,666	鳴 門 市
1,342,452	13,973	48,906	12,941	1,342,452	13,973	小 松 島 市
2,724,476	26,627	93,195	24,651	2,724,476	26,627	阿 南 市
1,212,030	14,176	49,617	13,007	1,212,030	14,176	吉 野 川 市
1,025,654	12,698	44,444	11,435	1,025,654	12,698	阿 波 市
851,287	10,079	35,277	9,228	851,287	10,079	美 馬 市
730,592	8,620	30,170	7,884	730,592	8,620	三 好 市
135,134	1,709	5,982	1,542	135,134	1,709	勝 浦 町
30,157	405	1,418	360	30,157	405	上 勝 町
49,992	714	2,499	633	49,992	714	佐 那 河 内 村
871,755	9,287	32,505	8,590	871,755	9,287	石 井 町
100,292	1,469	5,142	1,297	100,292	1,469	神 山 町
223,820	2,674	9,360	2,441	223,820	2,674	那 賀 町
92,172	1,129	3,952	1,020	92,172	1,129	牟 岐 町
158,109	1,980	6,930	1,786	158,109	1,980	美 波 町
204,630	2,846	9,961	2,557	204,630	2,846	海 陽 町
627,202	6,017	21,060	5,626	627,202	6,017	松 茂 町
990,220	9,040	31,641	8,469	990,220	9,040	北 島 町
1,354,766	13,844	48,454	12,920	1,354,766	13,844	藍 住 町
408,842	4,715	16,503	4,306	408,842	4,715	板 野 町
343,313	4,091	14,319	3,740	343,313	4,091	上 板 町
230,142	2,840	9,940	2,592	230,142	2,840	つ る ぎ 町
419,720	5,238	18,333	4,801	419,720	5,238	東 み よ し 町
21,457,162	201,293	704,530	188,160	21,457,162	201,293	市 計
6,240,266	67,998	237,999	62,680	6,240,266	67,998	町 村 計
27,697,428	269,291	942,529	250,840	27,697,428	269,291	合 計

(2) 個人の市町村民税の納税義務者等に関する調

(ロ) 営業所得者

市町村名	均等割のみ納める者		所得割のみ納める者		均等割と所得割を納	
	納税義務者数 (A)	均等割額 (B)	納税義務者数 (C)	所得割額 (D)	納税義務者数 (E)	均等割額 (F)
徳島市	960	3,360	—	—	4,191	14,669
鳴門市	258	903	—	—	855	2,992
小松島市	207	724	—	—	620	2,170
阿南市	332	1,162	—	—	1,005	3,517
吉野川市	219	767	—	—	638	2,233
阿波市	211	739	—	—	533	1,866
美馬市	138	483	—	—	506	1,771
三好市	131	458	—	—	407	1,425
勝浦町	32	112	—	—	105	368
上勝町	8	28	—	—	23	81
佐那河内村	16	56	—	—	55	193
石井町	105	368	—	—	420	1,470
神山町	43	151	—	—	111	388
那賀町	37	130	—	—	126	441
牟岐町	50	175	—	—	131	458
美波町	71	249	—	—	168	588
海陽町	80	280	—	—	172	602
松茂町	54	189	—	—	197	690
北島町	98	343	—	—	307	1,075
藍住町	153	535	—	—	547	1,915
板野町	61	213	—	—	190	665
上板町	43	151	—	—	175	613
つるぎ町	47	165	—	—	116	406
東みよし町	81	283	—	—	253	886
市計	2,456	8,596	—	—	8,755	30,643
町村計	979	3,428	—	—	3,096	10,839
合計	3,435	12,024	—	—	11,851	41,482

(単位:人,千円)

める者	合 計					市町村名
	均等割を納める者		所得割を納める者		納税義務者数 (A)+(C)+(E)	
	納税義務者数 (A)+(E)	均 等 割 額 (B)+(F)	納税義務者数 (C)+(E)	所 得 割 額 (D)+(G)		
所 得 割 額 (G)						
537,588	5,151	18,029	4,191	537,588	5,151	徳 島 市
91,366	1,113	3,895	855	91,366	1,113	鳴 門 市
74,881	827	2,894	620	74,881	827	小 松 島 市
103,697	1,337	4,679	1,005	103,697	1,337	阿 南 市
58,015	857	3,000	638	58,015	857	吉 野 川 市
65,882	744	2,605	533	65,882	744	阿 波 市
48,128	644	2,254	506	48,128	644	美 馬 市
44,430	538	1,883	407	44,430	538	三 好 市
8,551	137	480	105	8,551	137	勝 浦 町
1,339	31	109	23	1,339	31	上 勝 町
3,564	71	249	55	3,564	71	佐 那 河 内 村
37,679	525	1,838	420	37,679	525	石 井 町
7,064	154	539	111	7,064	154	神 山 町
9,374	163	571	126	9,374	163	那 賀 町
7,626	181	633	131	7,626	181	牟 岐 町
13,432	239	837	168	13,432	239	美 波 町
16,844	252	882	172	16,844	252	海 陽 町
21,850	251	879	197	21,850	251	松 茂 町
32,613	405	1,418	307	32,613	405	北 島 町
59,484	700	2,450	547	59,484	700	藍 住 町
17,892	251	878	190	17,892	251	板 野 町
15,732	218	764	175	15,732	218	上 板 町
8,845	163	571	116	8,845	163	つ る ぎ 町
23,409	334	1,169	253	23,409	334	東 み よ し 町
1,023,987	11,211	39,239	8,755	1,023,987	11,211	市 計
285,298	4,075	14,267	3,096	285,298	4,075	町 村 計
1,309,285	15,286	53,506	11,851	1,309,285	15,286	合 計

(2) 個人の市町村民税の納税義務者等に関する調

(ハ) 農業所得者

市町村名	均等割のみ納める者		所得割のみ納める者		均等割と所得割を納	
	納税義務者数 (A)	均等割額 (B)	納税義務者数 (C)	所得割額 (D)	納税義務者数 (E)	均等割額 (F)
徳島市	130	455	—	—	385	1,348
鳴門市	83	291	—	—	344	1,204
小松島市	38	133	—	—	68	238
阿南市	93	326	—	—	166	581
吉野川市	37	130	—	—	94	329
阿波市	134	469	—	—	307	1,075
美馬市	35	123	—	—	68	238
三好市	16	56	—	—	34	119
勝浦町	42	147	—	—	121	423
上勝町	17	60	—	—	46	161
佐那河内村	38	133	—	—	78	273
石井町	51	178	—	—	88	308
神山町	25	88	—	—	79	276
那賀町	27	95	—	—	62	217
牟岐町	1	3	—	—	5	18
美波町	3	11	—	—	6	21
海陽町	17	60	—	—	21	73
松茂町	23	81	—	—	71	249
北島町	6	21	—	—	16	56
藍住町	16	56	—	—	111	388
板野町	25	88	—	—	105	367
上板町	34	119	—	—	62	217
つるぎ町	8	28	—	—	10	35
東みよし町	20	70	—	—	20	70
市計	566	1,983	—	—	1,466	5,132
町村計	353	1,238	—	—	901	3,152
合計	919	3,221	—	—	2,367	8,284

(単位:人,千円)

める者	合 計					市町村名
	均等割を納める者		所得割を納める者		納税義務者数 (A)+(C)+(E)	
	納税義務者数 (A)+(E)	均 等 割 額 (B)+(F)	納税義務者数 (C)+(E)	所 得 割 額 (D)+(G)		
所 得 割 額 (G)						
46,429	515	1,803	385	46,429	515	徳 島 市
45,738	427	1,495	344	45,738	427	鳴 門 市
6,410	106	371	68	6,410	106	小 松 島 市
11,601	259	907	166	11,601	259	阿 南 市
8,049	131	459	94	8,049	131	吉 野 川 市
27,338	441	1,544	307	27,338	441	阿 波 市
5,523	103	361	68	5,523	103	美 馬 市
1,369	50	175	34	1,369	50	三 好 市
10,667	163	570	121	10,667	163	勝 浦 町
4,036	63	221	46	4,036	63	上 勝 町
6,677	116	406	78	6,677	116	佐 那 河 内 村
10,013	139	486	88	10,013	139	石 井 町
6,126	104	364	79	6,126	104	神 山 町
3,878	89	312	62	3,878	89	那 賀 町
257	6	21	5	257	6	牟 岐 町
134	9	32	6	134	9	美 波 町
1,263	38	133	21	1,263	38	海 陽 町
10,457	94	330	71	10,457	94	松 茂 町
2,742	22	77	16	2,742	22	北 島 町
27,307	127	444	111	27,307	127	藍 住 町
25,100	130	455	105	25,100	130	板 野 町
8,144	96	336	62	8,144	96	上 板 町
773	18	63	10	773	18	つ る ぎ 町
849	40	140	20	849	40	東 み よ し 町
152,457	2,032	7,115	1,466	152,457	2,032	市 計
118,423	1,254	4,390	901	118,423	1,254	町 村 計
270,880	3,286	11,505	2,367	270,880	3,286	合 計

(2) 個人の市町村民税の納税義務者等に関する調

(二) その他の所得者

市町村名	均等割のみ納める者		所得割のみ納める者		均等割と所得割を納	
	納税義務者数 (A)	均等割額 (B)	納税義務者数 (C)	所得割額 (D)	納税義務者数 (E)	均等割額 (F)
徳島市	3,857	13,500	0	0	15,284	53,494
鳴門市	1,503	5,261	1	82	4,002	14,007
小松島市	837	2,930	0	0	2,459	8,606
阿南市	1,550	5,425	0	0	4,624	16,184
吉野川市	937	3,280	0	0	2,681	9,384
阿波市	874	3,059	0	0	1,760	6,160
美馬市	663	2,321	0	0	1,668	5,838
三好市	744	2,604	0	0	1,623	5,681
勝浦町	138	483	0	0	263	920
上勝町	41	144	0	0	67	235
佐那河内村	66	231	0	0	111	389
石井町	601	2,103	0	0	1,630	5,705
神山町	150	525	0	0	264	924
那賀町	237	830	0	0	474	1,659
牟岐町	121	424	0	0	332	1,162
美波町	202	707	0	0	501	1,754
海陽町	257	899	0	0	583	2,041
松茂町	280	980	0	0	838	2,933
北島町	542	1,897	0	0	1,369	4,792
藍住町	616	2,156	0	0	1,901	6,654
板野町	302	1,057	0	0	703	2,461
上板町	291	1,019	0	0	675	2,363
つるぎ町	189	661	0	0	487	1,705
東みよし町	289	1,012	0	0	862	3,017
市計	10,965	38,380	1	82	34,101	119,354
町村計	4,322	15,128	0	0	11,060	38,714
合計	15,287	53,508	1	82	45,161	158,068

(単位:人,千円)

める者 所得割額 (G)	合 計					市町村名
	均等割を納める者		所得割を納める者		納税義務者数 (A)+(C)+(E)	
	納税義務者数 (A)+(E)	均等割額 (B)+(F)	納税義務者数 (C)+(E)	所得割額 (D)+(G)		
1,181,574	19,141	66,994	15,284	1,181,574	19,141	徳島市
234,905	5,505	19,268	4,003	234,987	5,506	鳴門市
142,977	3,296	11,536	2,459	142,977	3,296	小松島市
333,433	6,174	21,609	4,624	333,433	6,174	阿南市
138,483	3,618	12,664	2,681	138,483	3,618	吉野川市
74,740	2,634	9,219	1,760	74,740	2,634	阿波市
90,220	2,331	8,159	1,668	90,220	2,331	美馬市
76,616	2,367	8,285	1,623	76,616	2,367	三好市
12,429	401	1,403	263	12,429	401	勝浦町
2,566	108	379	67	2,566	108	上勝町
4,763	177	620	111	4,763	177	佐那河内村
98,019	2,231	7,808	1,630	98,019	2,231	石井町
8,808	414	1,449	264	8,808	414	神山町
40,408	711	2,489	474	40,408	711	那賀町
11,496	453	1,586	332	11,496	453	牟岐町
17,807	703	2,461	501	17,807	703	美波町
21,794	840	2,940	583	21,794	840	海陽町
76,253	1,118	3,913	838	76,253	1,118	松茂町
114,173	1,911	6,689	1,369	114,173	1,911	北島町
170,272	2,517	8,810	1,901	170,272	2,517	藍住町
48,050	1,005	3,518	703	48,050	1,005	板野町
37,018	966	3,382	675	37,018	966	上板町
19,016	676	2,366	487	19,016	676	つるぎ町
44,872	1,151	4,029	862	44,872	1,151	東みよし町
2,272,948	45,066	157,734	34,102	2,273,030	45,067	市計
727,744	15,382	53,842	11,060	727,744	15,382	町村計
3,000,692	60,448	211,576	45,162	3,000,774	60,449	合計

(2) 個人の市町村民税の納税義務者等に関する調

(ホ) 家屋敷等のみ

市町村名	均等割のみ納める者		所得割のみ納める者		均等割と所得割を納	
	納税義務者数 (A)	均 等 割 額 (B)	納税義務者数 (C)	所 得 割 額 (D)	納税義務者数 (E)	均 等 割 額 (F)
徳 島 市	1	4	—	—	—	—
鳴 門 市	0	0	—	—	—	—
小 松 島 市	0	0	—	—	—	—
阿 南 市	0	0	—	—	—	—
吉 野 川 市	0	0	—	—	—	—
阿 波 市	0	0	—	—	—	—
美 馬 市	0	0	—	—	—	—
三 好 市	0	0	—	—	—	—
勝 浦 町	0	0	—	—	—	—
上 勝 町	0	0	—	—	—	—
佐那河内村	0	0	—	—	—	—
石 井 町	0	0	—	—	—	—
神 山 町	0	0	—	—	—	—
那 賀 町	0	0	—	—	—	—
牟 岐 町	0	0	—	—	—	—
美 波 町	0	0	—	—	—	—
海 陽 町	0	0	—	—	—	—
松 茂 町	0	0	—	—	—	—
北 島 町	3	11	—	—	—	—
藍 住 町	0	0	—	—	—	—
板 野 町	0	0	—	—	—	—
上 板 町	0	0	—	—	—	—
つ る ぎ 町	0	0	—	—	—	—
東みよし町	0	0	—	—	—	—
市 計	1	4	—	—	—	—
町 村 計	3	11	—	—	—	—
合 計	4	15	—	—	—	—

(単位:人,千円)

める者	合 計					市町村名
	均等割を納める者		所得割を納める者		納税義務者数 (A)+(C)+(E)	
	納税義務者数 (A)+(E)	均 等 割 額 (B)+(F)	納税義務者数 (C)+(E)	所 得 割 額 (D)+(G)		
所得割額 (G)						
—	1	4	—	—	1	徳 島 市
—	0	0	—	—	0	鳴 門 市
—	0	0	—	—	0	小 松 島 市
—	0	0	—	—	0	阿 南 市
—	0	0	—	—	0	吉 野 川 市
—	0	0	—	—	0	阿 波 市
—	0	0	—	—	0	美 馬 市
—	0	0	—	—	0	三 好 市
—	0	0	—	—	0	勝 浦 町
—	0	0	—	—	0	上 勝 町
—	0	0	—	—	0	佐 那 河 内 村
—	0	0	—	—	0	石 井 町
—	0	0	—	—	0	神 山 町
—	0	0	—	—	0	那 賀 町
—	0	0	—	—	0	牟 岐 町
—	0	0	—	—	0	美 波 町
—	0	0	—	—	0	海 陽 町
—	0	0	—	—	0	松 茂 町
—	3	11	—	—	3	北 島 町
—	0	0	—	—	0	藍 住 町
—	0	0	—	—	0	板 野 町
—	0	0	—	—	0	上 板 町
—	0	0	—	—	0	つ る ぎ 町
—	0	0	—	—	0	東 み よ し 町
—	1	4	—	—	1	市 計
—	3	11	—	—	3	町 村 計
—	4	15	—	—	4	合 計

(2) 個人の市町村民税の納税義務者等に関する調

(へ) 合 計

市町村名	均等割のみ納める者		所得割のみ納める者		均等割と所得割を納	
	納税義務者数 (A)	均 等 割 額 (B)	納税義務者数 (C)	所 得 割 額 (D)	納税義務者数 (E)	均 等 割 額 (F)
徳 島 市	9,521	33,325	0	0	109,741	384,095
鳴 門 市	3,377	11,820	1	82	24,334	85,169
小 松 島 市	2,114	7,399	0	0	16,088	56,308
阿 南 市	3,951	13,829	0	0	30,446	106,561
吉 野 川 市	2,362	8,269	0	0	16,420	57,471
阿 波 市	2,482	8,688	0	0	14,035	49,124
美 馬 市	1,687	5,906	0	0	11,470	40,145
三 好 市	1,627	5,694	0	0	9,948	34,819
勝 浦 町	379	1,327	0	0	2,031	7,108
上 勝 町	111	390	0	0	496	1,737
佐那河内村	201	704	0	0	877	3,070
石 井 町	1,454	5,089	0	0	10,728	37,548
神 山 町	390	1,366	0	0	1,751	6,128
那 賀 町	534	1,871	0	0	3,103	10,861
牟 岐 町	281	984	0	0	1,488	5,208
美 波 町	470	1,646	0	0	2,461	8,614
海 陽 町	643	2,250	0	0	3,333	11,666
松 茂 町	748	2,619	0	0	6,732	23,563
北 島 町	1,220	4,271	0	0	10,161	35,565
藍 住 町	1,709	5,981	0	0	15,479	54,177
板 野 町	797	2,790	0	0	5,304	18,564
上 板 町	719	2,518	0	0	4,652	16,283
つ る ぎ 町	492	1,722	0	0	3,205	11,218
東みよし町	827	2,894	0	0	5,936	20,777
市 計	27,121	94,930	1	82	232,482	813,692
町 村 計	10,975	38,422	0	0	77,737	272,087
合 計	38,096	133,352	1	82	310,219	1,085,779

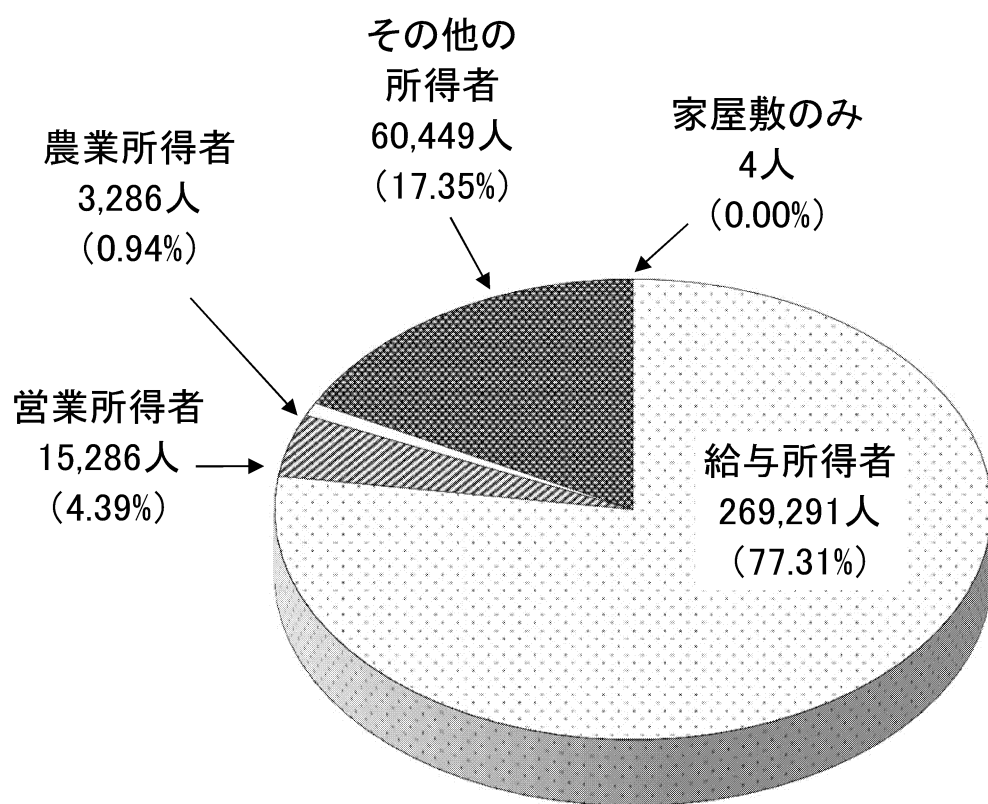
(単位:人,千円)

める者 所得割額 (G)	合 計					市町村名
	均等割を納める者		所得割を納める者		納税義務者数 (A)+(C)+(E)	
	納税義務者数 (A)+(E)	均等割額 (B)+(F)	納税義務者数 (C)+(E)	所得割額 (D)+(G)		
13,260,985	119,262	417,420	109,741	13,260,985	119,262	徳島市
2,447,286	27,711	96,989	24,335	2,447,368	27,712	鳴門市
1,566,720	18,202	63,707	16,088	1,566,720	18,202	小松島市
3,173,207	34,397	120,390	30,446	3,173,207	34,397	阿南市
1,416,577	18,782	65,740	16,420	1,416,577	18,782	吉野川市
1,193,614	16,517	57,812	14,035	1,193,614	16,517	阿波市
995,158	13,157	46,051	11,470	995,158	13,157	美馬市
853,007	11,575	40,513	9,948	853,007	11,575	三好市
166,781	2,410	8,435	2,031	166,781	2,410	勝浦町
38,098	607	2,127	496	38,098	607	上勝町
64,996	1,078	3,774	877	64,996	1,078	佐那河内村
1,017,466	12,182	42,637	10,728	1,017,466	12,182	石井町
122,290	2,141	7,494	1,751	122,290	2,141	神山町
277,480	3,637	12,732	3,103	277,480	3,637	那賀町
111,551	1,769	6,192	1,488	111,551	1,769	牟岐町
189,482	2,931	10,260	2,461	189,482	2,931	美波町
244,531	3,976	13,916	3,333	244,531	3,976	海陽町
735,762	7,480	26,182	6,732	735,762	7,480	松茂町
1,139,748	11,381	39,836	10,161	1,139,748	11,381	北島町
1,611,829	17,188	60,158	15,479	1,611,829	17,188	藍住町
499,884	6,101	21,354	5,304	499,884	6,101	板野町
404,207	5,371	18,801	4,652	404,207	5,371	上板町
258,776	3,697	12,940	3,205	258,776	3,697	つるぎ町
488,850	6,763	23,671	5,936	488,850	6,763	東みよし町
24,906,554	259,603	908,622	232,483	24,906,636	259,604	市計
7,371,731	88,712	310,509	77,737	7,371,731	88,712	町村計
32,278,285	348,315	1,219,131	310,220	32,278,367	348,316	合計

平成30年度 個人市町村民税の所得種類別
納税義務者数及び税額構成

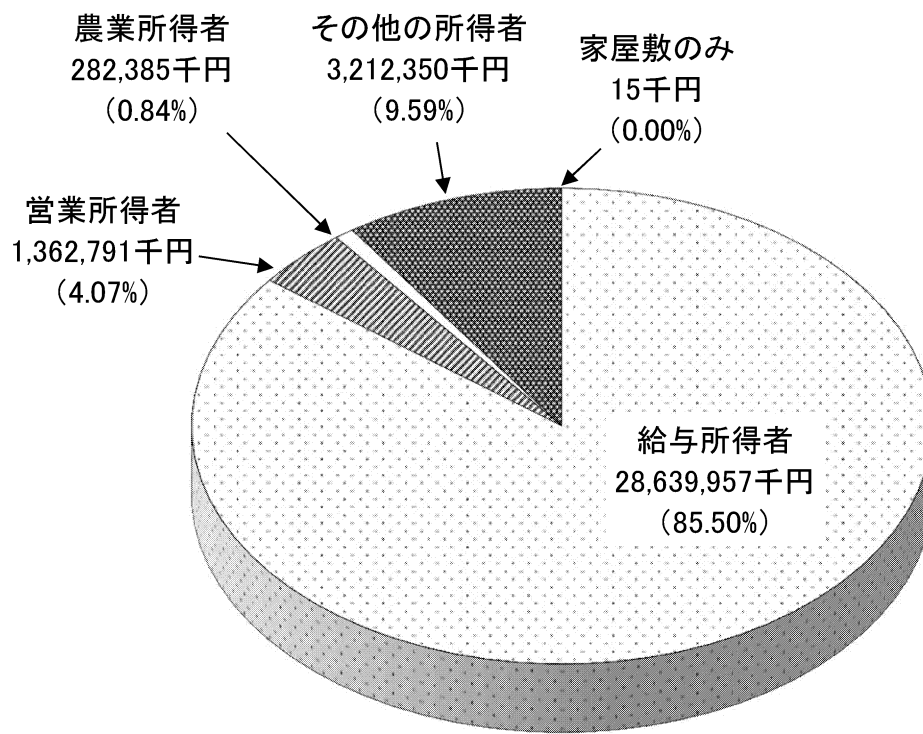
(1) 納税義務者数

納税義務者数合計
348,316人



(2) 市町村民税額（均等割、所得割）

均等割・所得割合計
33,497,498千円



(3) 市町村民税の特別徴収義務者等に関する調

(イ) 給与特徴に係る分

市町村名	特別徴収 義務者	納税義務者数	特別徴収税額		特別徴収
			うち 均等割のみ	(B)+(C) (A)	所得割額 (B)
徳島市	8,929	77,848	2,741	10,572,174	10,299,706
鳴門市	3,045	15,985	794	1,851,971	1,796,023
小松島市	2,579	11,164	574	1,227,069	1,187,995
阿南市	2,704	20,918	1,112	2,485,215	2,412,005
吉野川市	2,614	11,146	728	1,098,695	1,059,684
阿波市	2,383	9,686	730	910,297	876,396
美馬市	1,581	7,879	477	767,000	739,423
三好市	1,300	6,574	378	633,932	610,923
勝浦町	523	1,238	69	116,346	112,013
上勝町	99	273	12	25,181	24,225
佐那河内村	320	531	40	44,409	42,550
石井町	2,220	7,336	383	792,029	766,367
神山町	475	1,090	85	89,343	85,534
那賀町	464	2,167	128	210,105	202,520
牟岐町	230	860	52	81,251	78,241
美波町	406	1,448	79	138,411	133,343
海陽町	381	2,080	155	167,288	160,008
松茂町	1,540	4,880	198	582,792	565,712
北島町	2,272	7,684	427	944,615	917,721
藍住町	2,906	11,068	518	1,226,137	1,187,399
板野町	1,365	3,566	214	353,364	340,883
上板町	1,268	3,162	203	310,988	299,921
つるぎ町	596	2,166	115	208,392	200,811
東みよし町	902	3,922	220	363,838	350,121
市計	25,135	161,200	7,534	19,546,353	18,982,155
町村計	15,967	53,471	2,898	5,654,489	5,467,369
合計	41,102	214,671	10,432	25,200,842	24,449,524

(単位:人,千円)

税 額 の 内 訳	市町村名
均等割額 (C)	
272,468	徳 島 市
55,948	鳴 門 市
39,074	小 松 島 市
73,210	阿 南 市
39,011	吉 野 川 市
33,901	阿 波 市
27,577	美 馬 市
23,009	三 好 市
4,333	勝 浦 町
956	上 勝 町
1,859	佐 那 河 内 村
25,662	石 井 町
3,809	神 山 町
7,585	那 賀 町
3,010	牟 岐 町
5,068	美 波 町
7,280	海 陽 町
17,080	松 茂 町
26,894	北 島 町
38,738	藍 住 町
12,481	板 野 町
11,067	上 板 町
7,581	つ る ぎ 町
13,717	東 み よ し 町
564,198	市 計
187,120	町 村 計
751,318	合 計

(3) 市町村民税の特別徴収義務者等に関する調

(ロ) 年金特徴に係る分

市町村名	特別徴収 義務者	納税義務者数	特別徴収税額		特別徴収
			うち 均等割のみ	(B)+(C) (A)	所得割額 (B)
徳島市	14	15,052	3,893	375,229	353,944
鳴門市	7	5,389	1,832	125,831	110,170
小松島市	6	3,014	775	74,645	65,928
阿南市	6	7,198	2,495	176,372	155,651
吉野川市	8	3,366	1,073	76,173	66,728
阿波市	6	3,238	1,768	48,323	38,939
美馬市	7	2,088	664	43,763	37,851
三好市	6	2,380	923	45,257	38,326
勝浦町	3	352	147	5,969	4,989
上勝町	3	127	76	1,531	1,146
佐那河内村	5	313	210	3,695	2,779
石井町	6	2,024	605	46,327	40,472
神山町	6	304	128	4,427	3,658
那賀町	6	727	318	12,123	10,172
牟岐町	7	475	152	9,574	8,120
美波町	5	716	252	13,535	11,444
海陽町	7	908	330	17,113	14,451
松茂町	5	939	269	22,972	20,233
北島町	6	1,709	554	41,934	37,249
藍住町	6	2,376	829	49,416	42,612
板野町	5	933	357	18,051	15,380
上板町	5	959	396	18,342	15,618
つるぎ町	6	698	239	13,572	11,577
東みよし町	5	993	288	22,407	19,471
市計	60	41,725	13,423	965,593	867,537
町村計	86	14,553	5,150	300,988	259,371
合計	146	56,278	18,573	1,266,581	1,126,908

(単位:人,千円)

税 額 の 内 訳	市町村名
均等割額 (C)	
21,285	徳 島 市
15,661	鳴 門 市
8,717	小 松 島 市
20,721	阿 南 市
9,445	吉 野 川 市
9,384	阿 波 市
5,912	美 馬 市
6,931	三 好 市
980	勝 浦 町
385	上 勝 町
916	佐 那 河 内 村
5,855	石 井 町
769	神 山 町
1,951	那 賀 町
1,454	牟 岐 町
2,091	美 波 町
2,662	海 陽 町
2,739	松 茂 町
4,685	北 島 町
6,804	藍 住 町
2,671	板 野 町
2,724	上 板 町
1,995	つ る ぎ 町
2,936	東 み よ し 町
98,056	市 計
41,617	町 村 計
139,673	合 計

(4) 市町村民税所得割の課税標準額段階別納税義務者数調

市町村名	10万円以下	10万円を超え 100万円以下	100万円を超え 200万円以下	200万円を超え 300万円以下	300万円を超え 400万円以下
徳島市	4,918	39,482	30,078	15,004	8,864
鳴門市	1,174	9,494	6,820	3,176	1,831
小松島市	693	6,432	4,550	2,271	1,167
阿南市	1,366	11,054	8,445	4,623	2,710
吉野川市	884	7,090	4,698	1,891	1,053
阿波市	819	6,119	3,980	1,591	904
美馬市	585	4,969	3,329	1,351	713
三好市	530	4,593	2,796	1,016	576
勝浦町	101	883	570	286	110
上勝町	32	229	124	67	26
佐那河内村	65	379	255	98	55
石井町	497	4,198	3,179	1,436	746
神山町	116	873	460	176	74
那賀町	162	1,345	877	394	204
牟岐町	91	749	350	139	104
美波町	142	1,162	642	284	150
海陽町	203	1,742	768	307	202
松茂町	276	2,364	1,988	990	559
北島町	449	3,475	2,827	1,572	876
藍住町	726	5,627	4,493	2,364	1,191
板野町	293	2,135	1,585	654	331
上板町	240	1,973	1,367	556	294
つるぎ町	194	1,457	906	361	179
東みよし町	287	2,577	1,801	698	330
市計	10,969	89,233	64,696	30,923	17,818
町村計	3,874	31,168	22,192	10,382	5,431
合計	14,843	120,401	86,888	41,305	23,249

(単位:人)

400万円を超え 550万円以下	550万円を超え 700万円以下	700万円を超え 1000万円以下	1000万円以上	合計	市町村名
5,521	1,979	1,617	2,278	109,741	徳島市
1,017	358	242	223	24,335	鳴門市
520	189	126	140	16,088	小松島市
1,297	394	261	296	30,446	阿南市
450	144	112	98	16,420	吉野川市
382	93	58	89	14,035	阿波市
306	80	56	81	11,470	美馬市
263	65	38	71	9,948	三好市
48	10	12	11	2,031	勝浦町
12	5	0	1	496	上勝町
13	7	4	1	877	佐那河内村
394	110	90	78	10,728	石井町
39	5	2	6	1,751	神山町
75	15	14	17	3,103	那賀町
37	12	2	4	1,488	牟岐町
53	6	11	11	2,461	美波町
72	10	11	18	3,333	海陽町
311	103	74	67	6,732	松茂町
530	191	124	117	10,161	北島町
594	198	135	151	15,479	藍住町
180	40	43	43	5,304	板野町
150	27	22	23	4,652	上板町
53	17	16	22	3,205	つるぎ町
150	44	25	24	5,936	東みよし町
9,756	3,302	2,510	3,276	232,483	市計
2,711	800	585	594	77,737	町村計
12,467	4,102	3,095	3,870	310,220	合計

(5) 市町村民税の所得割額に関する調

市町村名	納 税 義 務 者 数				総 所 得			
	所得税の納税義務		計	うち 税額調整措 置に係る者	総 所 得	山林所得	退職所得	小 計
	あり	なし						
徳 島 市	105,470	4,271	109,741	147	348,724,045	21,665	0	348,745,710
鳴 門 市	22,289	2,046	24,335	36	68,940,630	190	0	68,940,820
小 松 島 市	14,872	1,216	16,088	21	44,432,362	0	0	44,432,362
阿 南 市	27,968	2,478	30,446	45	89,354,510	1,303	0	89,355,813
吉 野 川 市	14,963	1,457	16,420	32	42,277,904	1	0	42,277,905
阿 波 市	12,702	1,333	14,035	24	36,262,499	0	0	36,262,499
美 馬 市	10,608	862	11,470	21	29,470,488	3,935	0	29,474,423
三 好 市	9,233	715	9,948	14	25,262,255	12,054	0	25,274,309
勝 浦 町	1,863	168	2,031	3	5,104,228	724	0	5,104,952
上 勝 町	458	38	496	0	1,171,222	0	0	1,171,222
佐那河内村	788	89	877	1	2,082,145	0	0	2,082,145
石 井 町	9,736	992	10,728	13	29,427,971	0	0	29,427,971
神 山 町	1,609	142	1,751	3	3,966,722	574	0	3,967,296
那 賀 町	2,869	234	3,103	3	7,924,484	9,878	0	7,934,362
牟 岐 町	1,382	106	1,488	1	3,494,141	0	0	3,494,141
美 波 町	2,268	193	2,461	6	5,892,294	410	0	5,892,704
海 陽 町	3,060	273	3,333	7	7,654,495	4,645	0	7,659,140
松 茂 町	6,155	577	6,732	9	19,964,315	0	0	19,964,315
北 島 町	9,111	1,050	10,161	6	31,267,294	0	0	31,267,294
藍 住 町	13,900	1,579	15,479	28	44,457,851	311	0	44,458,162
板 野 町	4,849	455	5,304	13	14,331,156	84	0	14,331,240
上 板 町	4,243	409	4,652	4	12,055,966	0	0	12,055,966
つ る ぎ 町	2,959	246	3,205	6	7,927,974	0	0	7,927,974
東みよし町	5,479	457	5,936	12	14,873,056	922	0	14,873,978
市 計	218,105	14,378	232,483	340	684,724,693	39,148	0	684,763,841
町 村 計	70,729	7,008	77,737	115	211,595,314	17,548	0	211,612,862
合 計	288,834	21,386	310,220	455	896,320,007	56,696	0	896,376,703

(単位:人,千円)

金 額 等							計	所得控除額	市町村名
分離長期譲渡所得	分離短期譲渡所得	一般株式等に係る譲渡所得等	上場株式等に係る譲渡所得等	上場株式等に係る配当所得等	先物取引に係る雑所得等	計			
5,841,356	89,180	1,403,529	5,188,105	500,876	210,793	361,979,549	123,657,063	徳島市	
963,819	4,023	372,543	350,727	40,194	12,961	70,685,087	26,893,405	鳴門市	
1,379,099	21,372	132,765	96,933	43,849	15,585	46,121,965	18,271,352	小松島市	
883,220	7,613	577,047	238,910	28,202	20,603	91,111,408	34,365,351	阿南市	
199,389	27,111	80,158	191,962	15,334	1,762	42,793,621	17,729,576	吉野川市	
214,742	42,596	32,968	105,161	8,763	3,526	36,670,255	15,599,895	阿波市	
300,456	3,117	1,126	96,131	3,961	1,555	29,880,769	12,373,996	美馬市	
138,829	8,709	12	39,913	6,626	358	25,468,756	10,573,206	三好市	
25,594	0	6,266	4,048	25	1,596	5,142,481	2,218,450	勝浦町	
6,238	0	0	0	0	0	1,177,460	517,586	上勝町	
8,386	0	0	1,399	0	0	2,091,930	952,448	佐那河内村	
319,389	201	155,833	71,427	4,301	1,168	29,980,290	11,842,368	石井町	
13,101	0	0	2,872	1,887	0	3,985,156	1,847,503	神山町	
54,319	0	0	525,795	3,069	1,072	8,518,617	3,422,546	那賀町	
16,946	0	0	13,831	2,509	0	3,527,427	1,580,163	牟岐町	
20,365	8,399	0	9,215	1,659	70	5,932,412	2,609,731	美波町	
37,667	0	0	68,511	2,262	455	7,768,035	3,465,791	海陽町	
396,290	0	486,950	139,506	2,127	2,910	20,992,098	7,544,464	松茂町	
942,533	7,237	69,158	57,040	5,242	28,190	32,376,694	11,768,811	北島町	
1,001,120	0	584,599	189,737	18,534	4,134	46,256,286	16,992,071	藍住町	
184,303	3,857	222,056	26,986	5,880	579	14,774,901	5,814,655	板野町	
43,564	0	111,349	51,948	18,516	6,318	12,287,661	5,069,543	上板町	
33,407	0	14,128	3,705	10,271	418	7,989,903	3,465,317	つるぎ町	
113,326	2,636	10,584	23,702	7,351	0	15,031,577	6,440,728	東みよし町	
9,920,910	203,721	2,600,148	6,307,842	647,805	267,143	704,711,410	259,463,844	市 計	
3,216,548	22,330	1,660,923	1,189,722	83,633	46,910	217,832,928	85,552,175	町 村 計	
13,137,458	226,051	4,261,071	7,497,564	731,438	314,053	922,544,338	345,016,019	合 計	

(5) 市町村民税の所得割額に関する調 (つづき)

市町村名	課 税 標 準 額								
	総所得金額	山林所得	退職所得	小 計 (A)	分離長期 譲渡所得	分離短期 譲渡所得	一般株式等 に係る譲渡 所得等	上場株式等 に係る譲渡 所得等	上場株式 等に係る 配当所得 等
徳 島 市	226,948,927	21,627	0	226,970,554	5,715,187	87,270	0	5,119,443	339,696
鳴 門 市	42,088,441	190	0	42,088,631	934,109	3,888	369,223	342,676	40,194
小 松 島 市	26,929,684	0	0	26,929,684	631,278	20,993	131,992	95,920	25,878
阿 南 市	55,036,549	872	0	55,037,421	847,702	7,219	575,782	229,942	27,978
吉 野 川 市	24,566,351	0	0	24,566,351	185,051	27,111	78,752	189,701	15,319
阿 波 市	20,683,209	0	0	20,683,209	197,201	42,327	32,949	102,400	8,751
美 馬 市	17,109,738	3,934	0	17,113,672	288,050	2,296	1,126	96,119	3,955
三 好 市	14,700,993	11,535	0	14,712,528	128,749	8,709	12	38,568	6,626
勝 浦 町	2,892,307	723	0	2,893,030	20,172	0	5,459	3,763	12
上 勝 町	654,493	0	0	654,493	5,381	0	0	0	0
佐 那 河 内 村	1,130,094	0	0	1,130,094	7,991	0	0	1,397	0
石 井 町	17,593,742	0	0	17,593,742	311,727	201	155,833	70,959	4,293
神 山 町	2,120,719	457	0	2,121,176	12,121	0	0	2,650	1,706
那 賀 町	4,507,261	8,013	0	4,515,274	52,176	0	0	524,852	3,068
牟 岐 町	1,914,884	0	0	1,914,884	16,215	0	0	13,656	2,509
美 波 町	3,283,992	410	0	3,284,402	18,936	8,399	0	9,215	1,659
海 陽 町	4,192,489	4,645	0	4,197,134	34,469	0	0	67,924	2,262
松 茂 町	12,426,055	0	0	12,426,055	390,316	0	486,949	139,287	2,119
北 島 町	19,520,981	0	0	19,520,981	924,250	6,781	67,536	55,833	4,870
藍 住 町	27,490,720	311	0	27,491,031	980,274	0	584,495	186,077	18,534
板 野 町	8,527,795	84	0	8,527,879	175,565	3,857	222,056	24,593	5,717
上 板 町	6,995,359	0	0	6,995,359	37,996	0	111,349	50,147	18,516
つ る ぎ 町	4,463,904	0	0	4,463,904	32,160	0	14,128	3,705	10,271
東 み よ し 町	8,440,342	922	0	8,441,264	105,329	2,636	10,584	23,693	7,343
市 計	428,063,892	38,158	0	428,102,050	8,927,327	199,813	1,189,836	6,214,769	468,397
町 村 計	126,155,137	15,565	0	126,170,702	3,125,078	21,874	1,658,389	1,177,751	82,879
合 計	554,219,029	53,723	0	554,272,752	12,052,405	221,687	2,848,225	7,392,520	551,276

(単位:千円)

等		算 出 税 額								市町村名
先物取引に係る雑所得等	計	総所得等(B)	分離長期譲渡所得	分離短期譲渡所得	一般株式等に係る譲渡所得等	上場株式等に係る譲渡所得等	上場株式等に係る配当所得等	先物取引に係る雑所得等	計	
90,336	238,322,486	13,613,876	184,389	4,901	0	153,583	10,191	2,710	13,969,650	徳島市
12,961	43,791,682	2,524,416	27,969	211	11,077	10,278	1,206	388	2,575,545	鳴門市
14,868	27,850,613	1,615,141	18,759	1,133	3,960	2,877	777	445	1,643,092	小松島市
20,013	56,746,057	3,302,247	25,347	390	17,273	6,898	839	600	3,353,594	阿南市
1,760	25,064,045	1,473,456	5,550	1,464	2,363	5,691	458	53	1,489,035	吉野川市
3,523	21,070,360	1,240,424	5,880	1,311	989	3,071	263	106	1,252,044	阿波市
1,555	17,506,773	1,026,359	8,561	124	34	2,879	118	47	1,038,122	美馬市
358	14,895,550	882,352	3,861	470	0	1,157	198	11	888,049	三好市
1,595	2,924,031	173,502	605	0	163	112	0	48	174,430	勝浦町
0	659,874	39,251	148	0	0	0	0	0	39,399	上勝町
0	1,139,482	67,770	240	0	0	42	0	0	68,052	佐那河内村
1,167	18,137,922	1,055,192	9,351	11	4,674	2,127	129	36	1,071,520	石井町
0	2,137,653	127,200	363	0	0	79	50	0	127,692	神山町
701	5,096,071	270,793	1,563	0	0	15,745	92	21	288,214	那賀町
0	1,947,264	114,833	486	0	0	411	75	0	115,805	牟岐町
70	3,322,681	196,970	568	453	0	278	50	2	198,321	美波町
455	4,302,244	251,693	1,031	0	0	2,036	68	14	254,842	海陽町
2,908	13,447,634	745,309	11,709	0	14,608	4,177	62	87	775,952	松茂町
27,632	20,607,883	1,170,846	26,909	366	2,026	1,674	147	829	1,202,797	北島町
3,804	29,264,215	1,648,836	29,407	0	17,536	5,583	554	114	1,702,030	藍住町
579	8,960,246	511,458	5,147	208	6,662	738	172	17	524,402	板野町
4,751	7,218,118	419,535	1,139	0	3,340	1,505	554	142	426,215	上板町
418	4,524,586	267,704	965	0	424	110	308	13	269,524	つるぎ町
0	8,590,849	506,240	3,157	142	317	711	220	0	510,787	東みよし町
145,374	445,247,566	25,678,271	280,316	10,004	35,696	186,434	14,050	4,360	26,209,131	市 計
44,080	132,280,753	7,567,132	92,788	1,180	49,750	35,328	2,481	1,323	7,749,982	町 村 計
189,454	577,528,319	33,245,403	373,104	11,184	85,446	221,762	16,531	5,683	33,959,113	合 計

(5) 市町村民税の所得割額に関する調 (つづき)

市町村名	税 額 控 除 額						税額 調整額	配当割額 の控除額	株式等譲渡 所得割額の 控 除 額
	調整控除	配当控除	住宅借入 金等特別 税額控除	寄附金税 額控除	外国税 額控除	計			
徳 島 市	221,039	18,773	141,499	265,626	18	646,955	1,701	26,405	33,604
鳴 門 市	51,076	6,853	27,327	28,898	2	114,156	550	10,534	2,937
小 松 島 市	34,055	2,815	17,084	15,944	0	69,898	377	1,960	4,137
阿 南 市	65,520	34,566	38,668	32,935	0	171,689	617	3,920	4,161
吉 野 川 市	36,559	859	13,927	17,305	0	68,650	515	1,359	1,934
阿 波 市	32,692	408	14,259	7,971	166	55,496	416	888	1,630
美 馬 市	25,424	786	8,663	6,318	0	41,191	399	689	685
三 好 市	22,327	227	4,919	5,399	0	32,872	122	760	1,288
勝 浦 町	4,789	225	1,370	888	0	7,272	73	148	156
上 勝 町	1,092	0	46	136	0	1,274	0	27	0
佐那河内村	2,129	148	363	246	0	2,886	1	126	43
石 井 町	22,971	713	16,033	13,250	0	52,967	115	506	466
神 山 町	4,333	5	443	361	0	5,142	35	147	78
那 賀 町	7,364	527	1,470	474	0	9,835	68	470	361
牟 岐 町	3,393	11	308	230	0	3,942	3	53	256
美 波 町	5,687	211	861	1,280	0	8,039	81	126	593
海 陽 町	7,499	55	1,394	841	0	9,789	230	117	175
松 茂 町	13,930	1,197	10,774	10,904	0	36,805	114	1,841	1,430
北 島 町	20,506	1,582	19,841	19,424	0	61,353	67	934	695
藍 住 町	31,585	1,034	32,362	20,899	0	85,880	316	1,609	2,396
板 野 町	11,620	568	4,813	5,989	0	22,990	224	643	661
上 板 町	10,250	141	5,179	4,180	0	19,750	58	1,081	1,119
つ る ぎ 町	7,307	18	1,518	850	0	9,693	48	404	603
東みよし町	13,488	150	4,711	1,974	1	20,324	155	760	698
市 計	488,692	65,287	266,346	380,396	186	1,200,907	4,697	46,515	50,376
町 村 計	167,943	6,585	101,486	81,926	1	357,941	1,588	8,992	9,730
合 計	656,635	71,872	367,832	462,322	187	1,558,848	6,285	55,507	60,106

(単位:千円)

減免税額	所得割額			平均税率 (B)/(A) (%)	市町村名
	所得税の納税義務		計		
	あり	なし			
0	13,251,778	9,207	13,260,985	6.0	徳島市
32	2,384,820	62,516	2,447,336	6.0	鳴門市
0	1,530,496	36,224	1,566,720	6.0	小松島市
0	3,080,009	93,198	3,173,207	6.0	阿南市
3	1,380,722	35,852	1,416,574	6.0	吉野川市
877	1,162,109	30,628	1,192,737	6.0	阿波市
1	975,087	20,070	995,157	6.0	美馬市
0	840,260	12,747	853,007	6.0	三好市
0	163,862	2,919	166,781	6.0	勝浦町
26	37,744	328	38,072	6.0	上勝町
0	63,433	1,563	64,996	6.0	佐那河内村
0	982,219	35,247	1,017,466	6.0	石井町
0	121,103	1,187	122,290	6.0	神山町
0	273,065	4,415	277,480	6.0	那賀町
0	110,677	874	111,551	6.0	牟岐町
0	186,876	2,606	189,482	6.0	美波町
0	240,645	3,886	244,531	6.0	海陽町
0	712,023	23,739	735,762	6.0	松茂町
0	1,095,714	44,034	1,139,748	6.0	北島町
0	1,548,162	63,667	1,611,829	6.0	藍住町
0	489,399	10,485	499,884	6.0	板野町
0	393,435	10,772	404,207	6.0	上板町
0	255,129	3,647	258,776	6.0	つるぎ町
0	477,828	11,022	488,850	6.0	東みよし町
913	24,605,281	300,442	24,905,723	6.0	市計
26	7,151,314	220,391	7,371,705	6.0	町村計
939	31,756,595	520,833	32,277,428	6.0	合計

(6) 市町村民税の所得控除額に関する調

市町村名	雑 損	医 療 費	左のうちセルフ メディケーション 税制に係る分	社会保険料	小規模企業 共済等掛金	生命保険料
徳 島 市	1,879	2,561,171	682	61,010,960	1,411,627	4,121,504
鳴 門 市	698	593,114	214	12,789,599	295,006	906,058
小 松 島 市	172	359,284	101	9,104,122	134,359	617,548
阿 南 市	958	643,309	251	16,621,092	239,614	1,240,757
吉 野 川 市	279	313,684	101	8,165,830	165,804	623,267
阿 波 市	1,450	280,523	36	7,114,507	160,169	551,437
美 馬 市	610	216,430	57	5,671,222	120,225	446,002
三 好 市	131	155,915	8	4,795,901	128,166	383,898
勝 浦 町	0	51,933	0	968,736	20,549	85,764
上 勝 町	345	11,024	0	226,237	9,091	19,499
佐那河内村	0	36,818	0	407,840	7,181	34,870
石 井 町	126	221,892	90	5,622,942	117,160	412,268
神 山 町	0	42,592	84	781,296	11,008	66,553
那 賀 町	113	64,166	0	1,535,482	24,314	129,063
牟 岐 町	442	26,897	0	690,703	26,519	57,792
美 波 町	169	45,563	10	1,150,517	28,725	96,356
海 陽 町	331	59,541	14	1,498,475	65,589	122,979
松 茂 町	575	156,026	0	3,678,461	64,115	264,380
北 島 町	0	229,812	27	5,851,156	111,034	400,065
藍 住 町	182	291,477	139	8,192,525	160,763	593,390
板 野 町	393	135,126	2	2,668,256	49,519	200,861
上 板 町	577	91,403	0	2,335,904	44,224	181,940
つ る ぎ 町	0	54,821	0	1,568,796	36,859	127,907
東みよし町	150	96,734	53	2,947,396	80,628	235,386
市 計	6,177	5,123,430	1,450	125,273,233	2,654,970	8,890,471
町 村 計	3,403	1,615,825	419	40,124,722	857,278	3,029,073
合 計	9,580	6,739,255	1,869	165,397,955	3,512,248	11,919,544

(単位:千円)

地震保険料	障 害 者	寡 婦	寡 夫	勤 労 学 生	配 偶 者	市町村名
249,712	1,077,120	726,200	70,720	2,340	7,355,680	徳 島 市
63,250	263,380	149,580	21,060	0	1,567,620	鳴 門 市
42,967	154,420	94,100	12,740	260	1,022,580	小 松 島 市
88,271	293,600	192,780	24,440	0	2,005,110	阿 南 市
48,232	183,300	117,220	11,180	0	967,220	吉 野 川 市
48,259	176,480	78,520	12,220	260	783,300	阿 波 市
33,297	145,520	83,480	8,320	0	604,050	美 馬 市
27,895	125,080	76,080	9,360	0	494,140	三 好 市
8,618	31,040	11,860	2,080	0	113,950	勝 浦 町
1,810	9,220	2,500	0	0	26,080	上 勝 町
4,059	11,120	3,360	260	260	44,510	佐 那 河 内 村
33,120	97,760	73,040	7,280	0	685,100	石 井 町
8,264	21,440	9,820	1,040	0	94,730	神 山 町
12,178	52,880	16,180	2,600	0	163,940	那 賀 町
5,880	20,400	7,760	2,080	0	94,740	牟 岐 町
8,661	36,060	15,500	520	0	152,850	美 波 町
12,106	31,800	22,800	4,420	0	158,570	海 陽 町
15,617	64,660	43,660	4,940	0	462,970	松 茂 町
26,854	106,340	53,340	6,500	520	784,050	北 島 町
38,544	141,000	95,640	11,180	0	1,069,150	藍 住 町
16,410	60,260	28,360	2,860	0	338,590	板 野 町
16,075	54,380	25,600	4,940	0	294,370	上 板 町
9,094	44,140	25,260	3,120	0	158,330	つ る ぎ 町
19,384	78,920	49,820	5,200	0	271,390	東 み よ し 町
601,883	2,418,900	1,517,960	170,040	2,860	14,799,700	市 計
236,674	861,420	484,500	59,020	780	4,913,320	町 村 計
838,557	3,280,320	2,002,460	229,060	3,640	19,713,020	合 計

(6) 市町村民税の所得控除額に関する調 (つづき)

(単位:千円)

市町村名	配偶者 特別	扶 養	特別障害者 のうち同居 特障加算分 (23万円)	基 礎	計
徳 島 市	401,910	8,244,480	207,230	36,214,530	123,657,063
鳴 門 市	95,140	2,066,830	51,520	8,030,550	26,893,405
小 松 島 市	94,090	1,287,720	37,950	5,309,040	18,271,352
阿 南 市	161,240	2,741,220	65,780	10,047,180	34,365,351
吉 野 川 市	91,670	1,582,450	41,170	5,418,270	17,729,576
阿 波 市	70,400	1,648,500	42,320	4,631,550	15,599,895
美 馬 市	69,160	1,160,220	30,360	3,785,100	12,373,996
三 好 市	73,420	997,150	23,230	3,282,840	10,573,206
勝 浦 町	12,130	234,430	7,130	670,230	2,218,450
上 勝 町	2,020	44,470	1,610	163,680	517,586
佐那河内村	7,450	102,550	2,760	289,410	952,448
石 井 町	57,520	951,610	22,310	3,540,240	11,842,368
神 山 町	9,890	220,510	2,530	577,830	1,847,503
那 賀 町	19,720	369,870	8,050	1,023,990	3,422,546
牟 岐 町	10,350	142,110	3,450	491,040	1,580,163
美 波 町	14,690	238,790	9,200	812,130	2,609,731
海 陽 町	22,610	361,390	5,290	1,099,890	3,465,791
松 茂 町	34,240	520,380	12,880	2,221,560	7,544,464
北 島 町	72,200	755,410	18,400	3,353,130	11,768,811
藍 住 町	97,690	1,163,020	29,440	5,108,070	16,992,071
板 野 町	30,970	518,470	14,260	1,750,320	5,814,655
上 板 町	23,870	449,830	11,270	1,535,160	5,069,543
つ る ぎ 町	16,880	353,720	8,740	1,057,650	3,465,317
東みよし町	40,330	639,720	16,790	1,958,880	6,440,728
市 計	1,057,030	19,728,570	499,560	76,719,060	259,463,844
町 村 計	472,560	7,066,280	174,110	25,653,210	85,552,175
合 計	1,529,590	26,794,850	673,670	102,372,270	345,016,019

(7) 給与所得の収入金額等に関する調

(単位:人,千円)

市町村名	納 税 義 務 者 数		計	給与所得に係 る収入金額 (A)	給与所得 控 除 額 (B)	特定支出 控 除 額 (C)	給与所得金額 (A)-(B)-(C)
	所得税の納税義務						
	あ り	な し					
徳 島 市	91,494	2,941	94,435	421,420,065	121,238,368	9,039	300,172,658
鳴 門 市	18,516	1,560	20,076	82,431,483	25,128,805	0	57,302,678
小 松 島 市	12,677	983	13,660	54,416,376	16,820,982	0	37,595,394
阿 南 市	23,969	1,979	25,948	108,713,688	33,180,215	476	75,532,997
吉 野 川 市	12,646	1,044	13,690	51,928,371	16,397,265	0	35,531,106
阿 波 市	10,941	1,060	12,001	45,120,207	14,319,379	0	30,800,828
美 馬 市	9,118	690	9,808	36,410,434	11,548,885	0	24,861,549
三 好 市	7,898	534	8,432	30,954,150	9,780,494	0	21,173,656
勝 浦 町	1,584	120	1,704	5,951,080	1,944,261	0	4,006,819
上 勝 町	389	23	412	1,342,114	444,997	0	897,117
佐那河内村	631	65	696	2,339,307	774,405	0	1,564,902
石 井 町	8,203	809	9,012	36,067,254	11,156,091	0	24,911,163
神 山 町	1,336	94	1,430	4,680,848	1,556,707	0	3,124,141
那 賀 町	2,524	165	2,689	9,762,853	3,126,645	0	6,636,208
牟 岐 町	1,063	55	1,118	3,991,365	1,282,201	0	2,709,164
美 波 町	1,802	127	1,929	6,915,395	2,228,052	0	4,687,343
海 陽 町	2,523	191	2,714	9,307,783	3,046,127	0	6,261,656
松 茂 町	5,401	498	5,899	24,800,576	7,475,006	0	17,325,570
北 島 町	7,996	876	8,872	38,878,988	11,560,846	0	27,318,142
藍 住 町	12,070	1,336	13,406	54,992,248	16,873,425	5,597	38,113,226
板 野 町	4,202	332	4,534	17,285,340	5,434,384	0	11,850,956
上 板 町	3,625	325	3,950	14,917,203	4,719,956	0	10,197,247
つ る ぎ 町	2,531	179	2,710	9,985,789	3,187,392	0	6,798,397
東みよし町	4,741	372	5,113	18,624,106	6,007,475	0	12,616,631
市 計	187,259	10,791	198,050	831,394,774	248,414,393	9,515	582,970,866
町 村 計	60,621	5,567	66,188	259,842,249	80,817,970	5,597	179,018,682
合 計	247,880	16,358	264,238	1,091,237,023	329,232,363	15,112	761,989,548

(8) 市町村民税の所得控除等の人員に関する調

市町村名	所 得 控 除 又 は 税 額 控 除										
	雑 損	医療費	うちセルフ メディケー ション税制 に係る分	社 会 保険料	小 規 模 企 業 共 済 等 掛 金	生 命 保険料	うち 新 生命保険	うち 新 個人年金	うち 介護医療	うち 旧 生命保険	うち 旧 個人年金
徳 島 市	9	11,759	29	106,140	4,841	83,304	45,391	7,627	55,208	51,676	12,698
鳴 門 市	4	2,849	6	23,514	919	18,480	9,740	1,727	11,750	11,787	2,661
小 松 島 市	1	1,728	4	15,643	557	12,444	6,756	1,102	8,275	7,784	1,767
阿 南 市	4	3,217	11	29,590	1,064	24,349	13,390	2,529	16,171	15,339	3,970
吉 野 川 市	3	1,635	4	15,936	622	12,606	6,264	1,019	8,096	8,365	1,756
阿 波 市	1	1,507	3	13,576	552	11,074	5,251	945	7,032	7,435	1,592
美 馬 市	3	1,119	2	11,120	441	8,976	4,551	697	5,992	5,803	1,112
三 好 市	2	973	1	9,663	454	7,750	4,165	560	5,191	4,913	858
勝 浦 町	0	296	0	1,967	78	1,705	807	160	1,057	1,162	270
上 勝 町	1	76	0	471	21	389	177	53	240	270	71
佐 那 河 内 村	0	149	0	838	34	707	305	76	429	483	114
石 井 町	2	1,102	2	10,386	412	8,333	4,373	715	5,379	5,379	1,232
神 山 町	0	228	1	1,676	45	1,358	581	109	763	995	199
那 賀 町	2	367	0	3,019	102	2,575	1,251	192	1,610	1,773	373
牟 岐 町	4	185	0	1,450	88	1,149	506	92	726	792	194
美 波 町	1	312	1	2,386	101	1,918	1,002	182	1,245	1,231	297
海 陽 町	2	336	1	3,238	194	2,478	1,215	223	1,623	1,606	342
松 茂 町	1	721	0	6,557	244	5,332	3,127	510	3,673	3,210	760
北 島 町	0	1,146	2	9,952	427	8,056	4,589	760	5,471	4,967	1,225
藍 住 町	2	1,424	2	14,967	620	12,015	6,766	1,050	8,083	7,365	1,713
板 野 町	2	608	1	5,092	192	4,069	2,143	346	2,682	2,581	559
上 板 町	3	484	0	4,494	148	3,673	1,845	297	2,365	2,402	494
つ る ぎ 町	0	312	0	3,125	158	2,571	1,160	187	1,626	1,756	368
東 み よ し 町	1	518	3	5,780	279	4,716	2,326	390	3,095	3,049	574
市 計	27	24,787	60	225,182	9,450	178,983	95,508	16,206	117,715	113,102	26,414
町 村 計	21	8,264	13	75,398	3,143	61,044	32,173	5,342	40,067	39,021	8,785
合 計	48	33,051	73	300,580	12,593	240,027	127,681	21,548	157,782	152,123	35,199

(単位:人)

を 行 っ た 納 税 義 務 者 数										市町村名
地 震 保 険 料	うち 長 期 分	障害者	うち 特別 障 害 者	寡 婦	寡 夫	勤 労 学 生	配 偶 者	うち 老人 配 偶 者	配 偶 者 特 別	
6,109	596	898	429	531	81	0	4,634	768	425	鳴 門 市
4,057	380	523	270	335	49	1	3,016	546	418	小 松 島 市
8,035	942	1,006	515	683	94	0	5,927	984	706	阿 南 市
4,086	562	627	327	419	43	0	2,854	508	400	吉 野 川 市
3,786	703	595	284	280	47	1	2,320	354	287	阿 波 市
2,731	552	492	240	300	32	0	1,785	300	291	美 馬 市
2,344	426	427	198	272	36	0	1,453	293	323	三 好 市
619	127	101	59	43	8	0	335	68	54	勝 浦 町
132	23	33	16	9	0	0	76	20	10	上 勝 町
285	66	40	18	12	1	1	132	19	31	佐 那 河 内 村
2,854	471	335	177	258	28	0	2,025	337	247	石 井 町
562	157	75	28	35	4	0	276	73	44	神 山 町
995	260	182	86	59	10	0	478	124	89	那 賀 町
481	105	69	40	28	8	0	273	93	52	牟 岐 町
725	145	123	61	55	2	0	440	153	69	美 波 町
992	211	110	52	82	17	0	464	109	101	海 陽 町
1,579	101	219	111	153	19	0	1,374	191	149	松 茂 町
2,833	179	365	165	189	25	2	2,325	336	317	北 島 町
3,917	257	477	231	334	43	0	3,185	362	425	藍 住 町
1,350	196	206	107	102	11	0	1,003	152	127	板 野 町
1,313	226	184	89	90	19	0	874	119	103	上 板 町
738	149	152	69	91	12	0	466	91	77	つ る ぎ 町
1,564	294	269	139	175	20	0	803	128	166	東 み よ し 町
57,783	5,770	8,256	4,129	5,404	654	11	43,800	6,914	4,646	市 計
20,939	2,967	2,940	1,448	1,715	227	3	14,529	2,375	2,061	町 村 計
78,722	8,737	11,196	5,577	7,119	881	14	58,329	9,289	6,707	合 計

(8) 市町村民税の所得控除等の人員に関する調(つづき)

市町村名	所得控除又は税額控除を行った納税義務者数									
	扶養	うち 特定扶養	うち 老人扶養	うち 同居老親等	同居特障 加算分に 係る者	配当	住宅借入 金等特別 税額	寄附金 税額	外国 税額	配当 割額
徳島市	16,141	4,765	1,876	3,325	901	2,294	4,141	5,567	7	1,540
鳴門市	3,965	1,060	400	1,113	219	532	871	849	1	355
小松島市	2,522	610	244	737	162	433	534	426	0	159
阿南市	5,220	1,320	480	1,640	283	2,565	1,150	839	0	352
吉野川市	2,989	691	314	1,057	176	138	456	443	0	148
阿波市	2,946	605	274	1,257	180	100	452	265	1	102
美馬市	2,195	445	243	829	130	52	282	162	0	70
三好市	1,850	386	255	743	100	60	171	154	1	84
勝浦町	428	76	45	225	30	47	44	46	0	22
上勝町	86	16	12	33	7	0	2	9	0	1
佐那河内村	193	26	16	111	12	69	15	17	0	9
石井町	1,811	428	173	577	95	121	489	296	0	91
神山町	397	61	49	230	11	4	12	20	0	8
那賀町	690	118	126	303	34	63	47	35	0	39
牟岐町	269	66	39	92	15	5	6	10	0	8
美波町	452	107	49	194	38	26	30	51	0	21
海陽町	695	151	87	249	22	10	52	42	0	14
松茂町	1,032	291	109	226	56	93	324	287	0	87
北島町	1,506	441	158	295	78	100	593	439	0	63
藍住町	2,315	661	245	450	127	138	870	535	0	117
板野町	981	215	90	374	62	48	158	125	0	42
上板町	866	160	77	314	47	45	166	91	0	46
つるぎ町	656	105	93	281	38	12	48	31	0	17
東みよし町	1,205	246	189	427	72	30	159	79	2	56
市計	37,828	9,882	4,086	10,701	2,151	6,174	8,057	8,705	10	2,810
町村計	13,582	3,168	1,557	4,381	744	811	3,015	2,113	2	641
合計	51,410	13,050	5,643	15,082	2,895	6,985	11,072	10,818	12	3,451

(単位:人,千円)

株式等譲渡所得割額	障害者控除の対象となった人員				住民税の課税の対象となった配当所得に係る納税義務者数等		住民税の課税の対象となった利子所得に係る納税義務者数等		市町村名
	納税義務者数	うち特別障害者	扶養親族及び控除対象		納税義務者	配当所得金額	納税義務者	利子所得金額	
			配偶者	うち特別障害者					
607	1,573	714	2,275	1,202	2,294	1,578,173	17	13,182	徳島市
98	353	143	592	299	602	563,054	3	4,900	鳴門市
64	184	80	367	199	471	248,749	2	232	小松島市
111	378	158	670	370	2,615	2,623,323	6	4,252	阿南市
56	257	107	396	231	221	106,429	1	217	吉野川市
39	164	64	470	227	100	29,409	2	35	阿波市
21	186	73	336	172	67	79,256	0	0	美馬市
24	146	51	304	151	87	28,669	1	673	三好市
9	31	20	79	41	48	14,265	0	0	勝浦町
0	11	5	22	11	1	891	0	0	上勝町
3	5	1	35	17	69	10,595	0	0	佐那河内村
27	129	58	219	124	146	61,829	0	0	石井町
1	27	10	51	19	9	2,220	0	0	神山町
10	48	16	142	71	69	53,596	0	0	那賀町
6	26	16	46	26	9	3,216	3	1,981	牟岐町
11	38	13	91	50	34	15,181	0	0	美波町
7	47	18	67	36	16	5,782	0	0	海陽町
34	84	38	147	77	105	87,601	0	0	松茂町
32	155	63	228	106	142	136,156	0	0	北島町
46	193	77	313	159	186	106,529	1	30	藍住町
7	73	29	142	80	59	51,307	2	291	板野町
21	79	26	116	66	57	37,944	0	0	上板町
9	55	13	104	57	21	15,093	0	0	つるぎ町
21	95	33	187	107	43	17,245	0	0	東みよし町
1,020	3,241	1,390	5,410	2,851	6,457	5,257,062	32	23,491	市計
244	1,096	436	1,989	1,047	1,014	619,450	6	2,302	町村計
1,264	4,337	1,826	7,399	3,898	7,471	5,876,512	38	25,793	合計

(9) 青色申告者及び事業専従者に関する調

市町村名	青色申告者 である納税 義務者数	左 の う ち 青 色 事 業 専 従 者 を 有 す る 者			
		青 色 事 業 専 従 者 数		青色専従者 給 与 額	納税義務者数
		配 偶 者	配 偶 者 以外の者		
徳 島 市	5,743	945	492	2,809,878	1,131
鳴 門 市	1,062	359	416	1,708,950	450
小 松 島 市	179	147	95	401,779	176
阿 南 市	1,176	282	187	779,309	351
吉 野 川 市	627	142	96	423,264	168
阿 波 市	554	183	140	546,951	220
美 馬 市	421	91	47	295,187	112
三 好 市	410	74	52	301,007	95
勝 浦 町	53	30	22	75,386	36
上 勝 町	40	12	15	34,498	20
佐 那 河 内 村	55	25	29	63,455	35
石 井 町	423	89	54	256,251	107
神 山 町	70	18	5	36,396	21
那 賀 町	124	33	25	67,344	44
牟 岐 町	49	17	5	47,286	20
美 波 町	88	29	13	61,231	36
海 陽 町	143	47	17	109,827	54
松 茂 町	228	70	59	256,307	78
北 島 町	379	60	27	196,863	70
藍 住 町	578	160	115	576,602	183
板 野 町	238	91	96	393,699	105
上 板 町	162	44	33	132,551	57
つ る ぎ 町	95	21	13	59,031	31
東 み よ し 町	284	50	29	135,018	67
市 計	10,172	2,223	1,525	7,266,325	2,703
町 村 計	3,009	796	557	2,501,745	964
合 計	13,181	3,019	2,082	9,768,070	3,667

(単位:人,千円)

白 色 事 業 専 従 者 関 係				市町村名
白 色 事 業 専 従 者 数		事業専従者 控 除 額	白 色 事 業 専 従 者 を 有 する 納 税 義 務 者 数	
配 偶 者	配 偶 者 以外 の者			
410	129	397,624	468	徳 島 市
153	62	158,472	176	鳴 門 市
70	14	63,201	75	小 松 島 市
111	33	103,648	132	阿 南 市
68	13	59,320	73	吉 野 川 市
147	60	145,363	171	阿 波 市
32	15	33,449	44	美 馬 市
22	10	19,684	28	三 好 市
39	3	33,559	41	勝 浦 町
7	0	5,477	7	上 勝 町
37	17	38,532	45	佐 那 河 内 村
76	19	70,900	83	石 井 町
47	7	39,034	50	神 山 町
22	1	16,103	23	那 賀 町
20	3	18,392	22	牟 岐 町
43	20	42,998	50	美 波 町
16	4	13,725	17	海 陽 町
39	22	42,716	47	松 茂 町
23	4	21,309	25	北 島 町
56	27	57,700	68	藍 住 町
33	22	33,029	44	板 野 町
43	20	43,786	51	上 板 町
5	1	4,723	6	つ る ぎ 町
12	10	14,648	19	東 み よ し 町
1,013	336	980,761	1,167	市 計
518	180	496,631	598	町 村 計
1,531	516	1,477,392	1,765	合 計

第 3 固 定 資 産 税

(平成 3 0 年 1 月 1 日現在)

1 平成30年度固定資産概要調書総括表

納税義務者数

市町村名	土 地			家 屋		
	総 数	法定免税点 未満のもの	法定免税点 以上のもの	総 数	法定免税点 未満のもの	法定免税点 以上のもの
徳 島 市	86,830	6,483	80,347	81,447	3,778	77,669
鳴 門 市	26,375	5,496	20,879	24,281	2,306	21,975
小 松 島 市	15,572	2,239	13,333	14,974	1,564	13,410
阿 南 市	29,917	6,113	23,804	27,124	1,865	25,259
吉 野 川 市	18,694	4,018	14,676	16,247	1,738	14,509
阿 波 市	18,982	5,503	13,479	15,792	1,160	14,632
美 馬 市	19,945	8,809	11,136	14,452	3,783	10,669
三 好 市	21,133	11,298	9,835	14,988	5,489	9,499
勝 浦 町	2,874	1,086	1,788	2,464	436	2,028
上 勝 町	2,294	1,671	623	1,289	654	635
佐那河内村	1,683	847	836	1,286	310	976
石 井 町	10,012	1,510	8,502	9,379	741	8,638
神 山 町	5,412	3,152	2,260	3,314	1,339	1,975
那 賀 町	9,381	5,771	3,610	4,653	1,037	3,616
牟 岐 町	3,359	1,997	1,362	2,528	619	1,909
美 波 町	6,094	3,804	2,290	4,140	1,167	2,973
海 陽 町	8,828	4,896	3,932	5,739	1,600	4,139
松 茂 町	4,746	275	4,471	4,491	115	4,376
北 島 町	7,672	285	7,387	7,224	133	7,091
藍 住 町	11,831	772	11,059	10,830	184	10,646
板 野 町	5,608	1,514	4,094	5,001	179	4,822
上 板 町	5,399	1,546	3,853	4,686	282	4,404
つ る ぎ 町	8,398	4,431	3,967	5,227	1,653	3,574
東みよし町	8,152	3,260	4,892	6,037	850	5,187
市 計	237,448	49,959	187,489	209,305	21,683	187,622
町 村 計	101,743	36,817	64,926	78,288	11,299	66,989
合 計	339,191	86,776	252,415	287,593	32,982	254,611

(単位:人)

償 却 資 産			市町村名
総 数	法定免税点 未満のもの	法定免税点 以上のもの	
6,066	2,785	3,281	徳 島 市
2,612	1,794	818	鳴 門 市
1,100	591	509	小 松 島 市
1,836	889	947	阿 南 市
1,107	611	496	吉 野 川 市
773	281	492	阿 波 市
863	336	527	美 馬 市
791	356	435	三 好 市
121	55	66	勝 浦 町
112	87	25	上 勝 町
52	27	25	佐那河内村
473	197	276	石 井 町
190	110	80	神 山 町
217	74	143	那 賀 町
118	66	52	牟 岐 町
152	67	85	美 波 町
191	72	119	海 陽 町
845	504	341	松 茂 町
542	256	286	北 島 町
958	490	468	藍 住 町
682	379	303	板 野 町
263	35	228	上 板 町
210	102	108	つ る ぎ 町
396	164	232	東みよし町
15,148	7,643	7,505	市 計
5,522	2,685	2,837	町 村 計
20,670	10,328	10,342	合 計

2 平成30年度土地に関する概要調書

(1) 田（介在分を除く）

市町村名	地 積 (㎡)				決 定 価	
	非課税地積 (イ)	評価総地積 (ロ)	法定免税点 未満のもの (ハ)	法定免税点 以上のもの (ニ)	総 額 (ホ)	法定免税点 未満のもの (ヘ)
徳 島 市	2,197,813	22,839,596	1,061,146	21,778,450	2,755,913	122,402
鳴 門 市	176,904	9,903,963	435,044	9,468,919	1,240,158	49,471
小 松 島 市	1,158,123	13,375,605	468,610	12,906,995	1,635,770	52,641
阿 南 市	686,430	38,241,977	1,111,151	37,130,826	4,416,863	115,573
吉 野 川 市	391,077	11,160,944	542,914	10,618,030	1,366,228	60,729
阿 波 市	249,792	30,864,538	1,442,835	29,421,703	3,988,934	182,203
美 馬 市	466,761	12,244,423	1,048,324	11,196,099	1,267,538	98,296
三 好 市	425,273	5,679,764	684,042	4,995,722	482,613	39,822
勝 浦 町	104,470	2,443,264	112,352	2,330,912	277,909	12,362
上 勝 町	104,070	2,001,768	379,712	1,622,056	142,377	23,257
佐那河内村	166,240	1,913,935	129,225	1,784,710	237,935	15,026
石 井 町	499,759	7,641,687	389,687	7,252,000	864,519	41,638
神 山 町	171,495	2,638,168	247,531	2,390,637	215,563	16,168
那 賀 町	541,943	6,599,489	649,311	5,950,178	505,705	38,044
牟 岐 町	0	1,564,362	46,582	1,517,780	132,919	3,714
美 波 町	409,325	3,759,062	138,641	3,620,421	325,363	10,452
海 陽 町	774,526	7,917,587	939,550	6,978,037	622,190	56,317
松 茂 町	1,692	889,817	17,189	872,628	106,329	2,030
北 島 町	128,312	1,367,784	89,996	1,277,788	199,021	12,074
藍 住 町	83,250	3,523,343	242,168	3,281,175	489,940	32,143
板 野 町	216,021	5,134,101	203,896	4,930,205	653,767	24,643
上 板 町	63,963	6,641,454	270,148	6,371,306	940,945	37,700
つ る ぎ 町	18,948	1,043,250	117,452	925,798	96,120	8,748
東みよし町	197,189	4,133,377	290,070	3,843,307	452,822	28,034
市 計	5,752,173	144,310,810	6,794,066	137,516,744	17,154,017	721,137
町 村 計	3,481,203	59,212,448	4,263,510	54,948,938	6,263,424	362,350
合 計	9,233,376	203,523,258	11,057,576	192,465,682	23,417,441	1,083,487

格 (千円)		筆 数 (筆)				単位当り価格	市町村名
法定免税点 以上のもの	(ト)に係る 課税標準額	非課税地 筆 数	評価総筆数	法定免税点 未満のもの	法定免税点 以上のもの	(平均価格) (円/㎡)	
(ト)	(チ)	(リ)	(ヌ)	(ル)	(ヌ)-(ル) (マ)	(ホ)/(ロ) (リ)	
2,633,511	2,633,179	16,562	27,395	1,887	25,508	121	徳 島 市
1,190,687	1,189,677	1,513	13,035	811	12,224	125	鳴 門 市
1,583,129	1,579,664	7,790	13,498	712	12,786	122	小 松 島 市
4,301,290	4,279,599	4,424	44,189	1,878	42,311	115	阿 南 市
1,305,499	1,304,105	4,036	15,275	961	14,314	122	吉 野 川 市
3,806,731	3,800,000	2,043	42,097	2,646	39,451	129	阿 波 市
1,169,242	1,167,636	2,527	20,623	2,311	18,312	104	美 馬 市
442,791	442,791	2,700	14,714	2,368	12,346	85	三 好 市
265,547	265,547	626	4,525	260	4,265	114	勝 浦 町
119,120	119,115	781	5,639	1,120	4,519	71	上 勝 町
222,909	222,903	1,460	4,374	371	4,003	124	佐 那 河 内 村
822,881	822,620	2,190	9,966	662	9,304	113	石 井 町
199,395	199,395	1,433	7,196	888	6,308	82	神 山 町
467,661	467,661	3,271	14,864	2,045	12,819	77	那 賀 町
129,205	129,205	0	1,738	105	1,633	85	牟 岐 町
314,911	312,346	1,800	5,521	284	5,237	87	美 波 町
565,873	565,873	4,615	11,088	1,862	9,226	79	海 陽 町
104,299	104,299	11	725	26	699	119	松 茂 町
186,947	186,947	671	1,408	117	1,291	146	北 島 町
457,797	457,797	411	4,223	356	3,867	139	藍 住 町
629,124	628,418	1,699	6,647	373	6,274	127	板 野 町
903,245	903,245	752	8,536	491	8,045	142	上 板 町
87,372	87,283	110	2,001	293	1,708	92	つ る ぎ 町
424,788	424,785	964	8,959	788	8,171	110	東 み よ し 町
16,432,880	16,396,651	41,595	190,826	13,574	177,252	119	市 計
5,901,074	5,897,439	20,794	97,410	10,041	87,369	106	町 村 計
22,333,954	22,294,090	62,389	288,236	23,615	264,621	115	合 計

2 平成30年度土地に関する概要調書

(2) 畑 (介在分を除く)

市町村名	地 積 (㎡)				決 定 価	
	非課税地積 (イ)	評価総地積 (ロ)	法定免税点 未満のもの (ハ)	法定免税点 以上のもの (ニ)	総 額 (ホ)	法定免税点 未満のもの (ヘ)
徳 島 市	1,689,950	12,501,074	1,033,428	11,467,646	737,738	57,405
鳴 門 市	212,406	10,603,011	640,773	9,962,238	794,198	41,644
小 松 島 市	244,296	3,633,608	362,472	3,271,136	129,597	10,808
阿 南 市	133,253	11,280,114	677,096	10,603,018	447,179	25,056
吉 野 川 市	755,006	13,540,207	1,287,137	12,253,070	583,415	45,085
阿 波 市	170,152	7,711,131	722,017	6,989,114	398,526	34,302
美 馬 市	771,744	19,913,118	3,932,075	15,981,043	719,533	114,903
三 好 市	1,131,798	26,650,186	6,240,343	20,409,843	861,615	172,213
勝 浦 町	287,206	7,201,877	399,936	6,801,941	347,150	18,298
上 勝 町	73,176	1,438,804	368,585	1,070,219	40,880	9,952
佐那河内村	102,656	1,520,933	121,007	1,399,926	67,735	4,888
石 井 町	281,619	3,644,122	245,377	3,398,745	244,045	15,125
神 山 町	309,744	8,115,041	1,510,758	6,604,283	328,428	54,415
那 賀 町	307,218	4,837,205	977,528	3,859,677	123,351	21,627
牟 岐 町	0	389,002	83,304	305,698	14,879	3,058
美 波 町	100,669	1,086,844	258,581	828,263	38,895	7,795
海 陽 町	198,959	2,152,710	512,669	1,640,041	65,149	13,278
松 茂 町	14,677	2,225,707	160,495	2,065,212	155,378	10,881
北 島 町	71,905	265,778	55,806	209,972	22,477	4,553
藍 住 町	96,819	2,267,986	207,932	2,060,054	203,719	18,040
板 野 町	117,129	2,721,925	202,825	2,519,100	183,024	13,534
上 板 町	113,096	3,219,260	239,978	2,979,282	240,045	17,178
つ る ぎ 町	68,815	11,502,610	2,564,730	8,937,880	328,628	64,506
東みよし町	270,282	6,502,767	1,106,453	5,396,314	254,938	35,893
市 計	5,108,605	105,832,449	14,895,341	90,937,108	4,671,801	501,416
町 村 計	2,413,970	59,092,571	9,015,964	50,076,607	2,658,721	313,021
合 計	7,522,575	164,925,020	23,911,305	141,013,715	7,330,522	814,437

格 (千円)		筆 数 (筆)				単当たり価格	市町村名
法定免税点 以上のもの	(ト)に係る 課税標準額	非課税地 筆 数	評価総筆数	法定免税点 未満のもの	法定免税点 以上のもの	(平均価格) (円/㎡)	
(ト)	(フ)	(リ)	(ヌ)	(ル)	(ヌ)-(ル) (フ)	(ホ)/(ロ) (リ)	
680,333	680,333	9,180	22,567	2,512	20,055	59	徳 島 市
752,554	752,554	965	16,160	1,563	14,597	75	鳴 門 市
118,789	118,775	1,287	5,667	508	5,159	36	小 松 島 市
422,123	422,038	852	25,797	2,144	23,653	40	阿 南 市
538,330	537,665	6,392	18,750	2,171	16,579	43	吉 野 川 市
364,224	364,000	652	13,847	1,630	12,217	52	阿 波 市
604,630	604,630	2,893	31,026	6,655	24,371	36	美 馬 市
689,402	689,401	4,752	45,399	11,771	33,628	32	三 好 市
328,852	328,852	1,018	13,654	1,086	12,568	48	勝 浦 町
30,928	30,923	641	5,779	1,542	4,237	28	上 勝 町
62,847	62,847	1,019	4,986	475	4,511	45	佐 那 河 内 村
228,920	228,920	1,739	7,066	706	6,360	67	石 井 町
274,013	274,013	2,927	23,376	4,877	18,499	40	神 山 町
101,724	101,724	2,620	17,770	4,392	13,378	26	那 賀 町
11,821	11,821	0	1,917	645	1,272	38	牟 岐 町
31,100	31,024	870	6,634	2,441	4,193	36	美 波 町
51,871	51,871	1,804	8,156	2,256	5,900	30	海 陽 町
144,497	144,497	62	2,386	189	2,197	70	松 茂 町
17,924	17,924	299	436	111	325	85	北 島 町
185,679	185,679	508	3,657	433	3,224	90	藍 住 町
169,490	169,490	923	4,671	433	4,238	67	板 野 町
222,867	222,867	590	5,578	517	5,061	75	上 板 町
264,122	264,102	441	17,500	4,354	13,146	29	つ る ぎ 町
219,045	219,045	1,296	14,185	2,418	11,767	39	東 み よ し 町
4,170,385	4,169,396	26,973	179,213	28,954	150,259	44	市 計
2,345,700	2,345,599	16,757	137,751	26,875	110,876	45	町 村 計
6,516,085	6,514,995	43,730	316,964	55,829	261,135	44	合 計

2 平成30年度土地に関する概要調書

(3) 宅地：住宅用地 No.1 (小規模住宅用地)

市町村名	地 積 (㎡)				決 定 価	
	非課税地積 (イ)	評価総地積 (ロ)	法定免税点 未満のもの (ハ)	法定免税点 以上のもの (ニ)	総 額 (ホ)	法定免税点 未満のもの (ヘ)
徳 島 市	—	14,910,049	128,507	14,781,542	548,646,571	1,969,744
鳴 門 市	—	4,200,737	240,979	3,959,758	70,751,113	2,167,170
小 松 島 市	—	2,730,243	94,980	2,635,263	47,224,727	1,163,506
阿 南 市	—	5,358,667	269,594	5,089,073	77,308,651	2,314,440
吉 野 川 市	—	3,225,491	145,248	3,080,243	40,465,008	1,135,517
阿 波 市	—	2,752,444	223,828	2,528,616	20,792,683	1,580,230
美 馬 市	—	2,601,730	298,497	2,303,233	20,104,117	1,321,783
三 好 市	—	2,469,191	476,473	1,992,718	20,566,592	1,630,230
勝 浦 町	—	345,426	34,078	311,348	2,904,111	263,377
上 勝 町	—	196,196	75,763	120,433	291,661	99,060
佐那河内村	—	181,158	31,251	149,907	839,209	120,034
石 井 町	—	1,749,432	64,037	1,685,395	26,252,966	663,953
神 山 町	—	550,041	120,240	429,801	2,125,951	384,838
那 賀 町	—	909,212	239,451	669,761	3,314,970	610,638
牟 岐 町	—	358,542	107,565	250,977	3,345,796	825,896
美 波 町	—	562,384	158,014	404,370	4,662,396	1,125,174
海 陽 町	—	896,520	229,929	666,591	6,619,232	1,398,152
松 茂 町	—	930,951	8,942	922,009	21,237,118	110,586
北 島 町	—	1,481,003	4,440	1,476,563	42,250,788	120,994
藍 住 町	—	2,148,129	8,621	2,139,508	58,318,780	211,354
板 野 町	—	891,879	108,116	783,763	8,375,738	983,144
上 板 町	—	861,949	103,153	758,796	7,028,634	807,537
つ る ぎ 町	—	999,639	216,268	783,371	5,595,144	683,938
東みよし町	—	1,174,658	102,735	1,071,923	13,424,751	497,424
市 計	—	38,248,552	1,878,106	36,370,446	845,859,462	13,282,620
町 村 計	—	14,237,119	1,612,603	12,624,516	206,587,245	8,906,099
合 計	—	52,485,671	3,490,709	48,994,962	1,052,446,707	22,188,719

格 (千円)		筆 数 (筆)				単位当り価格		市町村名
法定免税点 以上のもの	(ト)に係る 課税標準額	非課税地 筆 数	評価総筆数	法定免税点 未満のもの	法定免税点 以上のもの	(平均価格) (円/㎡)		
(ト)	(フ)	(リ)	(ヌ)	(ル)	(ヌ)-(ル) (ヲ)	(ホ)/(ロ) (ワ)		
546,676,827	91,086,336	—	110,427	2,149	108,278	36,797	徳 島 市	
68,583,943	11,427,378	—	32,643	4,387	28,256	16,843	鳴 門 市	
46,061,221	7,676,830	—	19,175	1,261	17,914	17,297	小 松 島 市	
74,994,211	12,498,074	—	39,789	3,057	36,732	14,427	阿 南 市	
39,329,491	6,549,338	—	20,875	1,213	19,662	12,545	吉 野 川 市	
19,212,453	3,201,613	—	19,985	1,861	18,124	7,554	阿 波 市	
18,782,334	3,129,103	—	15,481	2,059	13,422	7,727	美 馬 市	
18,936,362	3,154,041	—	15,167	3,499	11,668	8,329	三 好 市	
2,640,734	437,318	—	2,271	353	1,918	8,407	勝 浦 町	
192,601	32,066	—	1,238	522	716	1,487	上 勝 町	
719,175	119,673	—	1,164	226	938	4,632	佐那河内村	
25,589,013	4,264,837	—	11,227	565	10,662	15,007	石 井 町	
1,741,113	290,162	—	3,888	922	2,966	3,865	神 山 町	
2,704,332	450,722	—	5,784	1,717	4,067	3,646	那 賀 町	
2,519,900	419,814	—	3,138	1,169	1,969	9,332	牟 岐 町	
3,537,222	589,525	—	4,961	1,816	3,145	8,290	美 波 町	
5,221,080	870,177	—	6,907	2,361	4,546	7,383	海 陽 町	
21,126,532	3,521,086	—	5,397	101	5,296	22,812	松 茂 町	
42,129,794	7,019,732	—	8,498	115	8,383	28,528	北 島 町	
58,107,426	9,548,513	—	13,492	279	13,213	27,149	藍 住 町	
7,392,594	1,231,118	—	6,349	886	5,463	9,391	板 野 町	
6,221,097	1,036,848	—	4,734	808	3,926	8,154	上 板 町	
4,911,206	812,320	—	6,003	1,422	4,581	5,597	つ る ぎ 町	
12,927,327	2,142,960	—	7,816	809	7,007	11,429	東みよし町	
832,576,842	138,722,713	—	273,542	19,486	254,056	22,115	市 計	
197,681,146	32,786,871	—	92,867	14,071	78,796	14,510	町 村 計	
1,030,257,988	171,509,584	—	366,409	33,557	332,852	20,052	合 計	

2 平成30年度土地に関する概要調書

(3) 宅地：住宅用地 No.2 (一般住宅用地)

市町村名	地 積 (㎡)				決 定 価	
	非課税地積 (イ)	評価総地積 (ロ)	法定免税点 未満のもの (ハ)	法定免税点 以上のもの (ニ)	総 額 (ホ)	法定免税点 未満のもの (ヘ)
徳 島 市	—	5,466,557	5,073	5,461,484	141,218,215	63,626
鳴 門 市	—	2,630,725	11,153	2,619,572	36,812,203	87,859
小 松 島 市	—	1,533,280	4,341	1,528,939	21,224,931	35,318
阿 南 市	—	3,697,958	15,468	3,682,490	43,839,474	76,164
吉 野 川 市	—	3,991,837	28,384	3,963,453	41,468,788	73,932
阿 波 市	—	5,292,780	29,984	5,262,796	37,629,434	103,788
美 馬 市	—	3,448,272	106,715	3,341,557	23,545,588	205,090
三 好 市	—	1,732,253	146,019	1,586,234	10,708,283	240,685
勝 浦 町	—	216,062	1,268	214,794	1,729,354	6,879
上 勝 町	—	135,914	34,763	101,151	181,661	27,919
佐那河内村	—	148,022	6,834	141,188	682,927	18,456
石 井 町	—	1,515,697	1,175	1,514,522	18,920,354	9,697
神 山 町	—	454,809	32,650	422,159	1,692,589	59,533
那 賀 町	—	689,237	59,881	629,356	2,648,857	88,660
牟 岐 町	—	141,683	6,380	135,303	1,073,817	22,086
美 波 町	—	222,024	11,154	210,870	1,262,239	28,828
海 陽 町	—	613,694	29,064	584,630	4,184,403	64,172
松 茂 町	—	529,568	464	529,104	9,916,530	4,852
北 島 町	—	531,372	178	531,194	14,267,176	4,301
藍 住 町	—	760,572	175	760,397	18,292,490	3,847
板 野 町	—	1,144,867	2,862	1,142,005	9,840,075	16,441
上 板 町	—	1,151,612	4,182	1,147,430	9,037,855	23,397
つ る ぎ 町	—	979,117	88,278	890,839	4,776,016	141,349
東みよし町	—	856,584	24,537	832,047	9,263,364	47,232
市 計	—	27,793,662	347,137	27,446,525	356,446,916	886,462
町 村 計	—	10,090,834	303,845	9,786,989	107,769,707	567,649
合 計	—	37,884,496	650,982	37,233,514	464,216,623	1,454,111

格 (千円)		筆 数 (筆)				単位当り価格		市町村名
法定免税点 以上のもの	(ト)に係る 課税標準額	非課税地 筆 数	評価総筆数	法定免税点 未満のもの	法定免税点 以上のもの	(平均価格) (円/㎡)		
(ト)	(フ)	(リ)	(ヌ)	(ル)	(ヌ)-(ル) (マ)	(ホ)/(ロ) (リ)		
141,154,589	47,038,631	—	41,986	374	41,612	25,833	徳 島 市	
36,724,344	12,237,924	—	19,973	501	19,472	13,993	鳴 門 市	
21,189,613	7,063,129	—	10,798	221	10,577	13,843	小 松 島 市	
43,763,310	14,587,762	—	26,320	443	25,877	11,855	阿 南 市	
41,394,856	13,785,859	—	16,600	347	16,253	10,388	吉 野 川 市	
37,525,646	12,506,723	—	17,730	546	17,184	7,110	阿 波 市	
23,340,498	7,774,110	—	13,074	981	12,093	6,828	美 馬 市	
10,467,598	3,486,551	—	9,826	1,449	8,377	6,182	三 好 市	
1,722,475	569,629	—	1,320	34	1,286	8,004	勝 浦 町	
153,742	51,193	—	736	242	494	1,337	上 勝 町	
664,471	221,216	—	938	98	840	4,614	佐那河内村	
18,910,657	6,303,551	—	8,088	71	8,017	12,483	石 井 町	
1,633,056	544,317	—	2,777	392	2,385	3,722	神 山 町	
2,560,197	853,398	—	3,298	616	2,682	3,843	那 賀 町	
1,051,731	350,379	—	1,215	120	1,095	7,579	牟 岐 町	
1,233,411	411,079	—	1,612	154	1,458	5,685	美 波 町	
4,120,231	1,373,409	—	3,710	412	3,298	6,818	海 陽 町	
9,911,678	3,303,892	—	3,280	28	3,252	18,726	松 茂 町	
14,262,875	4,753,102	—	4,152	21	4,131	26,850	北 島 町	
18,288,643	5,982,803	—	6,461	30	6,431	24,051	藍 住 町	
9,823,634	3,272,373	—	4,921	91	4,830	8,595	板 野 町	
9,014,458	3,004,818	—	4,391	124	4,267	7,848	上 板 町	
4,634,667	1,526,691	—	4,787	739	4,048	4,878	つ る ぎ 町	
9,216,132	3,051,986	—	5,916	333	5,583	10,814	東みよし町	
355,560,454	118,480,689	—	156,307	4,862	151,445	12,825	市 計	
107,202,058	35,573,836	—	57,602	3,505	54,097	10,680	町 村 計	
462,762,512	154,054,525	—	213,909	8,367	205,542	12,253	合 計	

2 平成30年度土地に関する概要調書

(3) 宅地：商業地等 No.3 (非住宅用地)

市町村名	地 積 (㎡)				決 定 価	
	非課税地積 (イ)	評価総地積 (ロ)	法定免税点 未満のもの (ハ)	法定免税点 以上のもの (ニ)	総 額 (ホ)	法定免税点 未満のもの (ヘ)
徳 島 市	—	9,774,805	5,522	9,769,283	348,776,368	80,881
鳴 門 市	—	4,501,158	23,641	4,477,517	66,736,516	168,775
小 松 島 市	—	2,410,608	3,181	2,407,427	35,188,456	26,518
阿 南 市	—	6,445,603	4,842	6,440,761	74,958,778	27,166
吉 野 川 市	—	2,291,884	5,116	2,286,768	31,024,988	12,264
阿 波 市	—	3,118,912	11,602	3,107,310	19,107,807	15,079
美 馬 市	—	1,940,272	34,481	1,905,791	19,352,919	47,875
三 好 市	—	1,621,454	64,552	1,556,902	15,736,607	97,932
勝 浦 町	—	292,824	739	292,085	2,682,280	4,843
上 勝 町	—	31,904	6,862	25,042	49,697	6,708
佐那河内村	—	66,433	1,511	64,922	371,617	3,300
石 井 町	—	1,529,443	1,619	1,527,824	20,751,720	13,072
神 山 町	—	217,525	3,698	213,827	1,099,111	7,224
那 賀 町	—	348,573	12,091	336,482	1,681,113	21,217
牟 岐 町	—	187,858	3,277	184,581	1,837,908	10,678
美 波 町	—	383,840	8,859	374,981	2,949,968	38,402
海 陽 町	—	443,299	13,494	429,805	3,367,958	30,347
松 茂 町	—	1,168,774	147	1,168,627	19,685,793	1,604
北 島 町	—	1,407,398	173	1,407,225	30,617,545	2,462
藍 住 町	—	2,120,653	431	2,120,222	50,907,907	7,248
板 野 町	—	1,283,529	3,449	1,280,080	11,077,124	8,181
上 板 町	—	1,022,626	1,232	1,021,394	8,653,448	7,115
つ る ぎ 町	—	475,313	24,044	451,269	2,814,164	26,380
東みよし町	—	789,256	14,024	775,232	9,608,252	25,790
市 計	—	32,104,696	152,937	31,951,759	610,882,439	476,490
町 村 計	—	11,769,248	95,650	11,673,598	168,155,605	214,571
合 計	—	43,873,944	248,587	43,625,357	779,038,044	691,061

格 (千円)		筆 数 (筆)				単位当り価格		市町村名
法定免税点 以上のもの	(ト)に係る 課税標準額	非課税地 筆 数	評価総筆数	法定免税点 未満のもの	法定免税点 以上のもの	(平均価格) (円/㎡)		
(ト)	(チ)	(リ)	(ヌ)	(ル)	(ヌ)-(ル) (フ)	(ホ)/(ロ) (リ)		
348,695,487	242,345,765	—	30,035	293	29,742	35,681	徳 島 市	
66,567,741	46,453,949	—	18,904	3,595	15,309	14,827	鳴 門 市	
35,161,938	24,548,365	—	6,175	170	6,005	14,597	小 松 島 市	
74,931,612	52,386,035	—	11,427	156	11,271	11,629	阿 南 市	
31,012,724	21,482,909	—	5,341	89	5,252	13,537	吉 野 川 市	
19,092,728	13,329,246	—	5,911	115	5,796	6,126	阿 波 市	
19,305,044	13,479,248	—	5,662	392	5,270	9,974	美 馬 市	
15,638,675	10,853,364	—	8,167	832	7,335	9,705	三 好 市	
2,677,437	1,862,911	—	1,533	33	1,500	9,160	勝 浦 町	
42,989	30,031	—	194	65	129	1,558	上 勝 町	
368,317	255,779	—	302	21	281	5,594	佐 那 河 内 村	
20,738,648	14,509,272	—	4,434	82	4,352	13,568	石 井 町	
1,091,887	764,121	—	904	53	851	5,053	神 山 町	
1,659,896	1,161,789	—	1,335	159	1,176	4,823	那 賀 町	
1,827,230	1,272,669	—	849	51	798	9,783	牟 岐 町	
2,911,566	2,037,933	—	2,028	203	1,825	7,685	美 波 町	
3,337,611	2,334,047	—	1,728	192	1,536	7,597	海 陽 町	
19,684,189	13,772,567	—	1,557	18	1,539	16,843	松 茂 町	
30,615,083	21,322,294	—	2,603	14	2,589	21,755	北 島 町	
50,900,659	33,808,755	—	5,888	47	5,841	24,006	藍 住 町	
11,068,943	7,673,884	—	3,130	59	3,071	8,630	板 野 町	
8,646,333	6,033,379	—	2,713	58	2,655	8,462	上 板 町	
2,787,784	1,935,782	—	1,362	211	1,151	5,921	つ る ぎ 町	
9,582,462	6,629,456	—	4,054	250	3,804	12,174	東 み よ し 町	
610,405,949	424,878,881	—	91,622	5,642	85,980	19,028	市 計	
167,941,034	115,404,669	—	34,614	1,516	33,098	14,288	町 村 計	
778,346,983	540,283,550	—	126,236	7,158	119,078	17,756	合 計	

2 平成30年度土地に関する概要調書

(3) 宅地合計

市町村名	地 積 (㎡)				決 定 価	
	非課税地積 (イ)	評価総地積 (ロ)	法定免税点 未満のもの (ハ)	法定免税点 以上のもの (ニ)	総 額 (ホ)	法定免税点 未満のもの (ヘ)
徳 島 市	3,138,893	30,151,411	139,102	30,012,309	1,038,641,154	2,114,251
鳴 門 市	1,057,139	11,332,620	275,773	11,056,847	174,299,832	2,423,804
小 松 島 市	888,602	6,674,131	102,502	6,571,629	103,638,114	1,225,342
阿 南 市	871,042	15,502,228	289,904	15,212,324	196,106,903	2,417,770
吉 野 川 市	993,802	9,509,212	178,748	9,330,464	112,958,784	1,221,713
阿 波 市	480,002	11,164,136	265,414	10,898,722	77,529,924	1,699,097
美 馬 市	622,485	7,990,274	439,693	7,550,581	63,002,624	1,574,748
三 好 市	726,533	5,822,898	687,044	5,135,854	47,011,482	1,968,847
勝 浦 町	133,580	854,312	36,085	818,227	7,315,745	275,099
上 勝 町	48,564	364,014	117,388	246,626	523,019	133,687
佐那河内村	29,913	395,613	39,596	356,017	1,893,753	141,790
石 井 町	307,283	4,794,572	66,831	4,727,741	65,925,040	686,722
神 山 町	164,221	1,222,375	156,588	1,065,787	4,917,651	451,595
那 賀 町	256,674	1,947,022	311,423	1,635,599	7,644,940	720,515
牟 岐 町	153,100	688,083	117,222	570,861	6,257,521	858,660
美 波 町	237,457	1,168,248	178,027	990,221	8,874,603	1,192,404
海 陽 町	250,131	1,953,513	272,487	1,681,026	14,171,593	1,492,671
松 茂 町	281,864	2,629,293	9,553	2,619,740	50,839,441	117,042
北 島 町	259,649	3,419,773	4,791	3,414,982	87,135,509	127,757
藍 住 町	253,530	5,029,354	9,227	5,020,127	127,519,177	222,449
板 野 町	573,806	3,320,275	114,427	3,205,848	29,292,937	1,007,766
上 板 町	87,613	3,036,187	108,567	2,927,620	24,719,937	838,049
つ る ぎ 町	223,680	2,454,069	328,590	2,125,479	13,185,324	851,667
東みよし町	181,014	2,820,498	141,296	2,679,202	32,296,367	570,446
市 計	8,778,498	98,146,910	2,378,180	95,768,730	1,813,188,817	14,645,572
町 村 計	3,442,079	36,097,201	2,012,098	34,085,103	482,512,557	9,688,319
合 計	12,220,577	134,244,111	4,390,278	129,853,833	2,295,701,374	24,333,891

格 (千円)		筆 数 (筆)				単位当り価格		市町村名
法定免税点 以上のもの	(ト)に係る 課税標準額	非課税地 筆 数	評価総筆数	法定免税点 未満のもの	法定免税点 以上のもの	(平均価格) (円/㎡)		
(ト)	(チ)	(リ)	(ヌ)	(ル)	(ヌ)-(ル) (マ)	(ホ)/(ロ) (リ)		
1,036,526,903	380,470,732	11,927	182,448	2,816	179,632	34,448	徳 島 市	
171,876,028	70,119,251	2,055	71,520	8,483	63,037	15,380	鳴 門 市	
102,412,772	39,288,324	3,402	36,148	1,652	34,496	15,528	小 松 島 市	
193,689,133	79,471,871	2,369	77,536	3,656	73,880	12,650	阿 南 市	
111,737,071	41,818,106	2,903	42,816	1,649	41,167	11,879	吉 野 川 市	
75,830,827	29,037,582	1,014	43,626	2,522	41,104	6,945	阿 波 市	
61,427,876	24,382,461	1,372	34,217	3,432	30,785	7,885	美 馬 市	
45,042,635	17,493,956	2,072	33,160	5,780	27,380	8,074	三 好 市	
7,040,646	2,869,858	284	5,124	420	4,704	8,563	勝 浦 町	
389,332	113,290	217	2,168	829	1,339	1,437	上 勝 町	
1,751,963	596,668	346	2,404	345	2,059	4,787	佐 那 河 内 村	
65,238,318	25,077,660	1,051	23,749	718	23,031	13,750	石 井 町	
4,466,056	1,598,600	765	7,569	1,367	6,202	4,023	神 山 町	
6,924,425	2,465,909	1,069	10,417	2,492	7,925	3,926	那 賀 町	
5,398,861	2,042,862	440	5,202	1,340	3,862	9,094	牟 岐 町	
7,682,199	3,038,537	1,017	8,601	2,173	6,428	7,597	美 波 町	
12,678,922	4,577,633	1,107	12,345	2,965	9,380	7,254	海 陽 町	
50,722,399	20,597,545	298	10,234	147	10,087	19,336	松 茂 町	
87,007,752	33,095,128	1,127	15,253	150	15,103	25,480	北 島 町	
127,296,728	49,340,071	681	25,841	356	25,485	25,355	藍 住 町	
28,285,171	12,177,375	625	14,400	1,036	13,364	8,822	板 野 町	
23,881,888	10,075,045	404	11,838	990	10,848	8,142	上 板 町	
12,333,657	4,274,793	397	12,152	2,372	9,780	5,373	つ る ぎ 町	
31,725,921	11,824,402	593	17,786	1,392	16,394	11,451	東 み よ し 町	
1,798,543,245	682,082,283	27,114	521,471	29,990	491,481	18,474	市 計	
472,824,238	183,765,376	10,421	185,083	19,092	165,991	13,367	町 村 計	
2,271,367,483	865,847,659	37,535	706,554	49,082	657,472	17,101	合 計	

2 平成30年度土地に関する概要調書

(4) 山林（介在分を除く）

市町村名	地 積 (㎡)				決 定 価	
	非課税地積 (イ)	評価総地積 (ロ)	法定免税点 未満のもの (ハ)	法定免税点 以上のもの (ニ)	総 額 (ホ)	法定免税点 未満のもの (ヘ)
徳 島 市	2,304,535	32,579,201	3,759,717	28,819,484	378,014	44,003
鳴 門 市	2,827,204	43,142,426	6,051,779	37,090,647	322,996	43,553
小 松 島 市	479,453	5,717,309	649,429	5,067,880	52,175	5,787
阿 南 市	1,344,629	100,506,792	9,485,887	91,020,905	961,893	82,414
吉 野 川 市	4,243,619	67,648,003	8,059,690	59,588,313	853,896	90,470
阿 波 市	2,141,037	42,553,452	5,941,262	36,612,190	348,131	39,936
美 馬 市	5,323,484	135,210,999	23,383,184	111,827,815	1,465,647	229,151
三 好 市	36,174,665	193,888,452	41,920,886	151,967,566	1,782,290	369,396
勝 浦 町	1,678,548	14,656,835	1,605,794	13,051,041	179,686	20,439
上 勝 町	1,718,967	22,798,259	4,898,582	17,899,677	297,680	64,072
佐那河内村	708,074	11,480,990	1,852,238	9,628,752	133,436	19,327
石 井 町	339,608	1,949,383	240,032	1,709,351	19,028	2,393
神 山 町	1,195,695	58,017,785	10,867,356	47,150,429	554,098	93,020
那 賀 町	22,254,174	194,044,378	26,805,876	167,238,502	2,193,231	286,459
牟 岐 町	2,390,405	18,781,894	2,085,403	16,696,491	227,140	24,581
美 波 町	5,872,374	32,533,015	5,101,007	27,432,008	408,678	59,329
海 陽 町	13,228,217	71,643,460	8,186,583	63,456,877	670,503	74,124
松 茂 町	0	0	0	0	0	0
北 島 町	7,870	0	0	0	0	0
藍 住 町	0	0	0	0	0	0
板 野 町	1,792,523	7,297,535	774,389	6,523,146	64,493	6,957
上 板 町	281,073	4,032,737	714,983	3,317,754	31,602	4,754
つ る ぎ 町	6,968,549	96,995,990	13,946,289	83,049,701	1,437,173	193,890
東みよし町	1,808,136	39,915,734	9,166,951	30,748,783	429,596	87,981
市 計	54,838,626	621,246,634	99,251,834	521,994,800	6,165,042	904,710
町 村 計	60,244,213	574,147,995	86,245,483	487,902,512	6,646,344	937,326
合 計	115,082,839	1,195,394,629	185,497,317	1,009,897,312	12,811,386	1,842,036

格 (千円)		筆 数 (筆)				単位当り価格		市町村名
法定免税点 以上のもの	(ト)に係る 課税標準額	非課税地 筆 数	評価総筆数	法定免税点 未満のもの	法定免税点 以上のもの	(平均価格)	(円/㎡)	
(ト)	(チ)	(リ)	(ヌ)	(ル)	(ヌ)-(ル) (マ)	(ホ)/(ロ) (リ)		
334,011	334,010	3,077	20,770	3,210	17,560	12	徳 島 市	
279,443	279,443	1,297	14,122	2,475	11,647	7	鳴 門 市	
46,388	46,388	814	3,441	440	3,001	9	小 松 島 市	
879,479	879,479	885	29,711	3,536	26,175	10	阿 南 市	
763,426	763,423	4,126	27,846	4,108	23,738	13	吉 野 川 市	
308,195	308,195	1,100	14,562	2,701	11,861	8	阿 波 市	
1,236,496	1,236,496	3,848	56,897	13,439	43,458	11	美 馬 市	
1,412,894	1,412,884	8,685	95,313	25,303	70,010	9	三 好 市	
159,247	159,247	951	10,400	1,258	9,142	12	勝 浦 町	
233,608	233,607	1,489	13,442	3,930	9,512	13	上 勝 町	
114,109	114,109	1,738	9,450	1,638	7,812	12	佐 那 河 内 村	
16,635	16,635	371	2,104	330	1,774	10	石 井 町	
461,078	461,078	3,351	41,336	8,906	32,430	10	神 山 町	
1,906,772	1,906,772	5,897	44,773	10,317	34,456	11	那 賀 町	
202,559	202,559	716	6,136	1,757	4,379	12	牟 岐 町	
349,349	349,349	1,577	9,852	3,195	6,657	13	美 波 町	
596,379	596,379	2,571	16,232	4,573	11,659	9	海 陽 町	
0	0	0	0	0	0	—	松 茂 町	
0	0	28	0	0	0	—	北 島 町	
0	0	0	0	0	0	—	藍 住 町	
57,536	57,536	1,114	3,816	479	3,337	9	板 野 町	
26,848	26,848	169	1,694	280	1,414	8	上 板 町	
1,243,283	1,243,281	1,178	38,871	8,554	30,317	15	つ る ぎ 町	
341,615	341,615	1,340	24,507	6,064	18,443	11	東 み よ し 町	
5,260,332	5,260,318	23,832	262,662	55,212	207,450	10	市 計	
5,709,018	5,709,015	22,490	222,613	51,281	171,332	12	町 村 計	
10,969,350	10,969,333	46,322	485,275	106,493	378,782	11	合 計	

2 平成30年度土地に関する概要調書

(5) 合計

市町村名	地 積 (㎡)				決 定 価	
	非課税地積 (イ)	評価総地積 (ロ)	法定免税点 未満のもの (ハ)	法定免税点 以上のもの (ニ)	総 額 (ホ)	法定免税点 未満のもの (ヘ)
徳 島 市	27,095,379	107,121,512	6,160,743	100,960,769	1,194,749,306	2,450,313
鳴 門 市	25,228,079	80,111,700	7,514,354	72,597,346	198,227,902	2,608,667
小 松 島 市	12,895,737	32,469,607	1,616,288	30,853,319	131,233,623	1,314,238
阿 南 市	27,391,997	171,872,420	11,745,507	160,126,913	241,402,805	2,700,693
吉 野 川 市	26,075,178	104,499,209	10,136,560	94,362,649	124,992,197	1,445,333
阿 波 市	63,007,476	97,673,866	8,581,638	89,092,228	94,133,655	1,978,408
美 馬 市	129,658,955	179,771,105	29,199,181	150,571,924	75,619,420	2,047,008
三 好 市	189,872,875	234,665,758	49,694,005	184,971,753	54,339,323	2,567,538
勝 浦 町	11,498,674	25,339,899	2,155,954	23,183,945	8,829,379	329,288
上 勝 町	34,834,273	26,770,690	5,801,660	20,969,030	1,013,704	232,483
佐那河内村	4,829,768	15,412,467	2,169,279	13,243,188	2,433,439	181,458
石 井 町	9,648,212	19,201,788	963,523	18,238,265	75,792,287	756,150
神 山 町	22,084,101	71,298,267	12,918,993	58,379,274	7,037,851	618,497
那 賀 町	169,949,148	209,084,698	28,945,228	180,139,470	11,252,531	1,072,435
牟 岐 町	12,504,370	22,086,663	2,418,738	19,667,925	7,133,641	896,397
美 波 町	24,168,564	39,343,897	5,796,448	33,547,449	10,276,915	1,281,115
海 陽 町	99,168,532	84,922,617	10,046,967	74,875,650	18,113,303	1,653,483
松 茂 町	7,473,213	6,766,787	193,420	6,573,367	64,338,874	136,565
北 島 町	1,514,520	5,864,438	152,717	5,711,721	103,309,576	148,001
藍 住 町	6,002,851	10,884,585	463,910	10,420,675	128,391,705	272,991
板 野 町	5,244,962	19,043,934	1,329,457	17,714,477	32,137,235	1,054,059
上 板 町	6,313,486	17,855,416	1,371,497	16,483,919	28,090,971	901,567
つ る ぎ 町	43,375,789	112,663,955	17,035,773	95,628,182	16,255,207	1,130,972
東みよし町	22,422,220	53,968,768	10,741,068	43,227,700	35,670,635	725,557
市 計	501,225,676	1,008,185,177	124,648,276	883,536,901	2,114,698,231	17,112,198
町 村 計	481,032,683	740,508,869	102,504,632	638,004,237	550,077,253	11,391,018
合 計	982,258,359	1,748,694,046	227,152,908	1,521,541,138	2,664,775,484	28,503,216

格 (千円)		筆 数 (筆)				単位当り価格	市町村名
法定免税点 以上のもの (ト)	(ト)に係る 課税標準額 (チ)	非課税地 筆 数 (リ)	評価総筆数 (ヌ)	法定免税点 未満のもの (ル)	法定免税点 以上のもの (ヌ)-(ル) (ヲ)	(平均価格) (円/㎡) (ホ)/(ロ) (リ)	
1,192,298,993	460,622,458	102,326	275,338	11,441	263,897	11,153	徳 島 市
195,619,235	82,985,387	36,343	123,390	13,920	109,470	2,474	鳴 門 市
129,919,385	54,871,810	53,239	64,010	3,484	60,526	4,042	小 松 島 市
238,702,112	107,304,461	85,759	191,341	11,924	179,417	1,405	阿 南 市
123,546,864	49,956,053	57,420	110,685	9,273	101,412	1,196	吉 野 川 市
92,155,247	41,784,352	66,154	122,827	10,226	112,601	964	阿 波 市
73,572,412	33,799,532	65,990	149,666	26,724	122,942	421	美 馬 市
51,771,785	22,760,329	70,451	194,529	45,697	148,832	232	三 好 市
8,500,091	4,105,281	11,379	34,411	3,058	31,353	348	勝 浦 町
781,221	505,167	7,039	27,488	7,522	19,966	38	上 勝 町
2,251,981	1,066,357	7,267	21,618	2,938	18,680	158	佐 那 河 内 村
75,036,137	29,822,260	33,034	45,095	2,522	42,573	3,947	石 井 町
6,419,354	3,388,772	21,099	83,201	16,735	66,466	99	神 山 町
10,180,096	5,495,436	36,068	91,078	19,815	71,263	54	那 賀 町
6,237,244	2,661,693	7,106	16,636	4,078	12,558	323	牟 岐 町
8,995,800	4,106,347	13,379	32,978	8,628	24,350	261	美 波 町
16,459,820	7,548,692	23,892	51,532	12,165	39,367	213	海 陽 町
64,202,309	28,518,449	7,100	14,708	407	14,301	9,508	松 茂 町
103,161,575	40,754,948	7,996	18,466	392	18,074	17,616	北 島 町
128,118,714	50,089,415	20,283	34,003	1,176	32,827	11,796	藍 住 町
31,083,176	14,327,639	11,275	31,531	2,441	29,090	1,688	板 野 町
27,189,404	12,735,370	9,394	29,090	2,442	26,648	1,573	上 板 町
15,124,235	6,606,933	22,715	72,610	15,869	56,741	144	つ る ぎ 町
34,945,078	14,263,669	30,537	67,567	10,786	56,781	661	東 み よ し 町
2,097,586,033	854,084,382	537,682	1,231,786	132,689	1,099,097	2,098	市 計
538,686,235	225,996,428	269,563	672,012	110,974	561,038	743	町 村 計
2,636,272,268	1,080,080,810	807,245	1,903,798	243,663	1,660,135	1,524	合 計

2 平成30年度土地に関する概要調書

(6) 最高価格

市町村名	田 (介在分を除く)	畑 (介在分を除く)	宅 地		
			住 宅 用 地		商 業 地 等 (非住宅用地)
			小 規 模	一 般	
徳 島 市	186	105	255,192	132,667	282,397
鳴 門 市	172	151	51,361	50,120	51,954
小 松 島 市	160	143	47,659	47,659	47,601
阿 南 市	202	160	52,373	52,373	50,902
吉 野 川 市	173	109	49,740	47,304	50,170
阿 波 市	174	137	21,315	21,315	21,518
美 馬 市	181	152	43,301	42,700	46,973
三 好 市	153	81	45,902	43,400	45,902
勝 浦 町	215	115	18,630	18,630	18,630
上 勝 町	140	59	7,280	5,300	6,285
佐 那 河 内 村	184	95	12,430	12,430	12,430
石 井 町	189	197	49,398	49,397	49,397
神 山 町	193	140	11,270	11,270	11,270
那 賀 町	179	90	15,260	15,260	16,005
牟 岐 町	123	70	29,158	27,300	29,478
美 波 町	158	72	30,277	24,791	29,400
海 陽 町	168	106	16,710	16,710	16,850
松 茂 町	165	85	38,923	38,923	39,544
北 島 町	175	98	53,648	53,648	53,648
藍 住 町	172	100	67,784	67,580	71,733
板 野 町	181	105	23,455	23,455	26,136
上 板 町	176	99	19,894	20,300	20,300
つ る ぎ 町	210	161	26,908	26,908	27,523
東 み よ し 町	171	132	31,436	31,089	31,436
市 平 均	175	130	70,855	54,692	74,677
町 村 平 均	175	108	28,279	27,687	28,754
県 平 均	175	115	42,471	36,689	44,062

(単位:円/㎡)

宅地合計	山林 (介在分を除く)	市町村名
282,397	15	徳島市
51,954	33	鳴門市
47,659	101	小松島市
52,373	80	阿南市
50,170	112	吉野川市
21,518	28	阿波市
46,973	63	美馬市
45,902	20	三好市
18,630	52	勝浦町
7,280	15	上勝町
12,430	19	佐那河内村
49,398	67	石井町
11,270	55	神山町
16,005	120	那賀町
29,478	23	牟岐町
30,277	23	美波町
16,850	32	海陽町
39,544	0	松茂町
53,648	0	北島町
71,733	0	藍住町
26,136	19	板野町
20,300	13	上板町
27,523	326	つるぎ町
31,436	60	東みよし町
74,868	57	市平均
28,871	63	町村平均
44,204	61	県平均

3 平成30年度家屋に関する概要調書

(1) 棟 数

市町村名	木 造			木 造 以	
	総 数	法定免税点 未満のもの	法定免税点 以上のもの	総 数	法定免税点 未満のもの
徳 島 市	73,536	4,421	69,115	45,910	497
鳴 門 市	26,578	3,259	23,319	12,312	375
小 松 島 市	19,128	3,200	15,928	9,373	268
阿 南 市	36,113	2,812	33,301	22,441	282
吉 野 川 市	22,793	2,792	20,001	8,610	124
阿 波 市	24,110	1,573	22,537	11,681	245
美 馬 市	21,707	6,693	15,014	6,291	149
三 好 市	28,592	12,356	16,236	4,880	166
勝 浦 町	4,978	863	4,115	2,132	52
上 勝 町	2,836	1,262	1,574	520	53
佐那河内村	2,224	469	1,755	746	46
石 井 町	12,505	1,370	11,135	4,967	71
神 山 町	6,037	2,191	3,846	1,485	47
那 賀 町	10,733	2,105	8,628	2,260	58
牟 岐 町	4,362	669	3,693	766	12
美 波 町	4,710	1,281	3,429	2,074	129
海 陽 町	7,608	2,338	5,270	2,565	137
松 茂 町	4,547	164	4,383	3,101	23
北 島 町	7,205	145	7,060	3,673	25
藍 住 町	10,816	219	10,597	4,510	43
板 野 町	5,917	157	5,760	3,720	44
上 板 町	6,618	417	6,201	2,920	32
つるぎ町	9,502	2,933	6,569	1,488	38
東みよし町	11,248	1,999	9,249	3,758	114
市 計	252,557	37,106	215,451	121,498	2,106
町 村 計	111,846	18,582	93,264	40,685	924
合 計	364,403	55,688	308,715	162,183	3,030

(単位:棟)

外	計			市町村名
	総数	法定免税点未満のもの	法定免税点以上のもの	
45,413	119,446	4,918	114,528	徳島市
11,937	38,890	3,634	35,256	鳴門市
9,105	28,501	3,468	25,033	小松島市
22,159	58,554	3,094	55,460	阿南市
8,486	31,403	2,916	28,487	吉野川市
11,436	35,791	1,818	33,973	阿波市
6,142	27,998	6,842	21,156	美馬市
4,714	33,472	12,522	20,950	三好市
2,080	7,110	915	6,195	勝浦町
467	3,356	1,315	2,041	上勝町
700	2,970	515	2,455	佐那河内村
4,896	17,472	1,441	16,031	石井町
1,438	7,522	2,238	5,284	神山町
2,202	12,993	2,163	10,830	那賀町
754	5,128	681	4,447	牟岐町
1,945	6,784	1,410	5,374	美波町
2,428	10,173	2,475	7,698	海陽町
3,078	7,648	187	7,461	松茂町
3,648	10,878	170	10,708	北島町
4,467	15,326	262	15,064	藍住町
3,676	9,637	201	9,436	板野町
2,888	9,538	449	9,089	上板町
1,450	10,990	2,971	8,019	つるぎ町
3,644	15,006	2,113	12,893	東みよし町
119,392	374,055	39,212	334,843	市計
39,761	152,531	19,506	133,025	町村計
159,153	526,586	58,718	467,868	合計

3 平成30年度家屋に関する概要調書

(2) 床面積

市町村名	木 造			木 造 以	
	総 数	法定免税点 未満のもの	法定免税点 以上のもの	総 数	法定免税点 未満のもの
徳 島 市	7,093,718	209,067	6,884,651	11,239,294	16,199
鳴 門 市	2,522,369	130,758	2,391,611	2,601,257	9,676
小 松 島 市	1,510,344	87,227	1,423,117	1,509,621	4,895
阿 南 市	3,156,319	107,328	3,048,991	3,804,624	7,165
吉 野 川 市	2,144,780	150,464	1,994,316	1,419,601	3,875
阿 波 市	2,306,099	79,136	2,226,963	1,513,442	6,347
美 馬 市	1,905,913	383,939	1,521,974	1,002,969	5,329
三 好 市	1,875,403	535,483	1,339,920	808,193	4,806
勝 浦 町	319,361	33,217	286,144	234,033	882
上 勝 町	163,048	55,122	107,926	45,201	1,016
佐那河内村	163,038	22,674	140,364	62,509	629
石 井 町	1,142,132	48,831	1,093,301	827,697	2,714
神 山 町	468,902	140,436	328,466	149,851	917
那 賀 町	700,055	93,129	606,926	222,149	900
牟 岐 町	248,420	38,938	209,482	115,107	399
美 波 町	432,029	86,074	345,955	224,348	5,070
海 陽 町	605,485	121,318	484,167	286,643	3,825
松 茂 町	456,303	5,171	451,132	932,505	698
北 島 町	754,561	8,001	746,560	793,475	593
藍 住 町	1,203,067	11,933	1,191,134	1,217,114	1,526
板 野 町	636,447	7,040	629,407	592,967	1,229
上 板 町	660,628	23,328	637,300	461,467	684
つるぎ町	733,180	175,326	557,854	278,751	1,527
東みよし町	914,867	90,258	824,609	410,837	3,000
市 計	22,514,945	1,683,402	20,831,543	23,899,001	58,292
町 村 計	9,601,523	960,796	8,640,727	6,854,654	25,609
合 計	32,116,468	2,644,198	29,472,270	30,753,655	83,901

(単位:㎡)

外	計			市町村名
	総 数	法定免税点 未満のもの	法定免税点 以上のもの	
11, 223, 095	18, 333, 012	225, 266	18, 107, 746	徳 島 市
2, 591, 581	5, 123, 626	140, 434	4, 983, 192	鳴 門 市
1, 504, 726	3, 019, 965	92, 122	2, 927, 843	小 松 島 市
3, 797, 459	6, 960, 943	114, 493	6, 846, 450	阿 南 市
1, 415, 726	3, 564, 381	154, 339	3, 410, 042	吉 野 川 市
1, 507, 095	3, 819, 541	85, 483	3, 734, 058	阿 波 市
997, 640	2, 908, 882	389, 268	2, 519, 614	美 馬 市
803, 387	2, 683, 596	540, 289	2, 143, 307	三 好 市
233, 151	553, 394	34, 099	519, 295	勝 浦 町
44, 185	208, 249	56, 138	152, 111	上 勝 町
61, 880	225, 547	23, 303	202, 244	佐那河内村
824, 983	1, 969, 829	51, 545	1, 918, 284	石 井 町
148, 934	618, 753	141, 353	477, 400	神 山 町
221, 249	922, 204	94, 029	828, 175	那 賀 町
114, 708	363, 527	39, 337	324, 190	牟 岐 町
219, 278	656, 377	91, 144	565, 233	美 波 町
282, 818	892, 128	125, 143	766, 985	海 陽 町
931, 807	1, 388, 808	5, 869	1, 382, 939	松 茂 町
792, 882	1, 548, 036	8, 594	1, 539, 442	北 島 町
1, 215, 588	2, 420, 181	13, 459	2, 406, 722	藍 住 町
591, 738	1, 229, 414	8, 269	1, 221, 145	板 野 町
460, 783	1, 122, 095	24, 012	1, 098, 083	上 板 町
277, 224	1, 011, 931	176, 853	835, 078	つ る ぎ 町
407, 837	1, 325, 704	93, 258	1, 232, 446	東みよし町
23, 840, 709	46, 413, 946	1, 741, 694	44, 672, 252	市 計
6, 829, 045	16, 456, 177	986, 405	15, 469, 772	町 村 計
30, 669, 754	62, 870, 123	2, 728, 099	60, 142, 024	合 計

3 平成30年度家屋に関する概要調書

(3) 決定価格

市町村名	木 造			木 造 以	
	総 数	法定免税点 未満のもの	法定免税点 以上のもの	総 数	法定免税点 未満のもの
徳 島 市	161,150,769	327,321	160,823,448	441,116,587	109,406
鳴 門 市	51,153,038	152,057	51,000,981	78,348,444	26,840
小 松 島 市	30,242,301	107,890	30,134,411	36,861,497	13,276
阿 南 市	62,996,389	130,654	62,865,735	123,671,652	24,867
吉 野 川 市	33,981,060	130,467	33,850,593	33,340,095	8,349
阿 波 市	36,503,849	90,946	36,412,903	27,507,651	21,964
美 馬 市	21,770,443	309,059	21,461,384	23,176,637	14,521
三 好 市	16,645,014	414,790	16,230,224	18,959,621	14,333
勝 浦 町	3,849,856	31,498	3,818,358	3,938,831	3,886
上 勝 町	740,600	47,254	693,346	446,097	3,175
佐那河内村	1,888,087	24,666	1,863,421	1,104,110	2,868
石 井 町	20,740,370	42,749	20,697,621	21,254,621	5,872
神 山 町	2,687,990	120,186	2,567,804	2,801,778	3,214
那 賀 町	6,385,458	95,259	6,290,199	5,330,699	3,827
牟 岐 町	2,586,791	45,001	2,541,790	2,514,120	1,252
美 波 町	3,750,225	85,382	3,664,843	4,634,882	11,434
海 陽 町	6,526,342	118,073	6,408,269	4,640,637	11,565
松 茂 町	11,048,408	9,445	11,038,963	33,197,631	2,226
北 島 町	19,113,375	12,221	19,101,154	28,928,992	1,740
藍 住 町	31,368,577	13,232	31,355,345	37,255,521	4,382
板 野 町	12,432,116	14,501	12,417,615	14,304,083	5,005
上 板 町	11,131,033	20,109	11,110,924	8,828,129	3,329
つ る ぎ 町	6,302,419	114,688	6,187,731	5,369,943	4,051
東みよし町	12,195,146	68,024	12,127,122	8,993,991	8,223
市 計	414,442,863	1,663,184	412,779,679	782,982,184	233,556
町 村 計	152,746,793	862,288	151,884,505	183,544,065	76,049
合 計	567,189,656	2,525,472	564,664,184	966,526,249	309,605

(単位:千円)

外	計			市町村名
	総数	法定免税点未満のもの	法定免税点以上のもの	
441,007,181	602,267,356	436,727	601,830,629	徳島市
78,321,604	129,501,482	178,897	129,322,585	鳴門市
36,848,221	67,103,798	121,166	66,982,632	小松島市
123,646,785	186,668,041	155,521	186,512,520	阿南市
33,331,746	67,321,155	138,816	67,182,339	吉野川市
27,485,687	64,011,500	112,910	63,898,590	阿波市
23,162,116	44,947,080	323,580	44,623,500	美馬市
18,945,288	35,604,635	429,123	35,175,512	三好市
3,934,945	7,788,687	35,384	7,753,303	勝浦町
442,922	1,186,697	50,429	1,136,268	上勝町
1,101,242	2,992,197	27,534	2,964,663	佐那河内村
21,248,749	41,994,991	48,621	41,946,370	石井町
2,798,564	5,489,768	123,400	5,366,368	神山町
5,326,872	11,716,157	99,086	11,617,071	那賀町
2,512,868	5,100,911	46,253	5,054,658	牟岐町
4,623,448	8,385,107	96,816	8,288,291	美波町
4,629,072	11,166,979	129,638	11,037,341	海陽町
33,195,405	44,246,039	11,671	44,234,368	松茂町
28,927,252	48,042,367	13,961	48,028,406	北島町
37,251,139	68,624,098	17,614	68,606,484	藍住町
14,299,078	26,736,199	19,506	26,716,693	板野町
8,824,800	19,959,162	23,438	19,935,724	上板町
5,365,892	11,672,362	118,739	11,553,623	つるぎ町
8,985,768	21,189,137	76,247	21,112,890	東みよし町
782,748,628	1,197,425,047	1,896,740	1,195,528,307	市計
183,468,016	336,290,858	938,337	335,352,521	町村計
966,216,644	1,533,715,905	2,835,077	1,530,880,828	合計

3 平成30年度家屋に関する概要調書

(4) 単位当りの価格

市町村名	木 造			木 造 以	
	総 数	法定免税点 未満のもの	法定免税点 以上のもの	総 数	法定免税点 未満のもの
徳 島 市	22,717	1,566	23,360	39,248	6,754
鳴 門 市	20,280	1,163	21,325	30,119	2,774
小 松 島 市	20,023	1,237	21,175	24,418	2,712
阿 南 市	19,959	1,217	20,619	32,506	3,471
吉 野 川 市	15,844	867	16,974	23,486	2,155
阿 波 市	15,829	1,149	16,351	18,176	3,461
美 馬 市	11,423	805	14,101	23,108	2,725
三 好 市	8,875	775	12,113	23,459	2,982
勝 浦 町	12,055	948	13,344	16,830	4,406
上 勝 町	4,542	857	6,424	9,869	3,125
佐那河内村	11,581	1,088	13,276	17,663	4,560
石 井 町	18,159	875	18,931	25,679	2,164
神 山 町	5,733	856	7,818	18,697	3,505
那 賀 町	9,121	1,023	10,364	23,996	4,252
牟 岐 町	10,413	1,156	12,134	21,842	3,138
美 波 町	8,680	992	10,593	20,659	2,255
海 陽 町	10,779	973	13,236	16,190	3,024
松 茂 町	24,213	1,827	24,469	35,600	3,189
北 島 町	25,330	1,527	25,586	36,459	2,934
藍 住 町	26,074	1,109	26,324	30,610	2,872
板 野 町	19,534	2,060	19,729	24,123	4,072
上 板 町	16,849	862	17,434	19,131	4,867
つるぎ町	8,596	654	11,092	19,264	2,653
東みよし町	13,330	754	14,707	21,892	2,741
市 計	18,407	988	19,815	32,762	4,007
町 村 計	15,909	897	17,578	26,777	2,970
合 計	17,660	955	19,159	31,428	3,690

(単位:円/㎡)

外	計			市町村名
	総 数	法定免税点 未満のもの	法定免税点 以上のもの	
39,295	32,852	1,939	33,236	徳 島 市
30,222	25,275	1,274	25,952	鳴 門 市
24,488	22,220	1,315	22,878	小 松 島 市
32,560	26,816	1,358	27,242	阿 南 市
23,544	18,887	899	19,701	吉 野 川 市
18,238	16,759	1,321	17,112	阿 波 市
23,217	15,452	831	17,710	美 馬 市
23,582	13,268	794	16,412	三 好 市
16,877	14,074	1,038	14,930	勝 浦 町
10,024	5,698	898	7,470	上 勝 町
17,796	13,266	1,182	14,659	佐那河内村
25,757	21,319	943	21,867	石 井 町
18,791	8,872	873	11,241	神 山 町
24,076	12,705	1,054	14,027	那 賀 町
21,907	14,032	1,176	15,592	牟 岐 町
21,085	12,775	1,062	14,663	美 波 町
16,368	12,517	1,036	14,391	海 陽 町
35,625	31,859	1,989	31,986	松 茂 町
36,484	31,034	1,625	31,199	北 島 町
30,645	28,355	1,309	28,506	藍 住 町
24,165	21,747	2,359	21,878	板 野 町
19,152	17,787	976	18,155	上 板 町
19,356	11,535	671	13,835	つ る ぎ 町
22,033	15,983	818	17,131	東みよし町
32,832	25,799	1,089	26,762	市 計
26,866	20,436	951	21,678	町 村 計
31,504	24,395	1,039	25,454	合 計

4 新增築分家屋の年別推移表

(1) 木造家屋

市町村名	床 面 積 (㎡)					決 定 価		
	25年 建築分	26年 建築分	27年 建築分	28年 建築分	29年 建築分	25年 建築分	26年 建築分	27年 建築分
徳島市	114,327	122,598	112,375	119,025	135,638	6,617,283	7,653,989	6,983,454
鳴門市	33,553	33,414	25,920	26,290	22,834	2,087,927	2,193,577	1,653,601
小松島市	15,268	18,025	15,330	17,749	14,331	948,280	1,110,144	941,933
阿南市	37,060	37,043	34,287	34,950	35,403	2,319,180	2,457,744	2,305,129
吉野川市	19,546	14,509	14,829	14,275	15,304	1,186,053	952,283	956,703
阿波市	16,436	18,754	14,982	13,921	13,226	915,709	1,040,254	819,998
美馬市	10,593	13,198	9,665	8,382	14,116	622,782	778,963	591,664
三好市	6,833	6,133	5,399	5,893	5,109	391,061	368,827	328,874
勝浦町	1,876	1,844	258	1,623	1,193	126,768	120,004	16,458
上勝町	93	331	160	0	703	5,038	22,035	6,931
佐那河内村	661	467	544	885	593	34,158	26,683	33,761
石井町	18,573	16,278	11,592	13,650	10,505	1,054,130	973,345	694,058
神山町	474	280	1,102	901	362	19,405	17,836	63,082
那賀町	3,025	1,881	2,507	2,583	2,489	169,405	107,207	136,095
牟岐町	599	536	557	631	583	29,159	36,522	33,095
美波町	1,362	1,586	417	1,683	1,178	70,743	91,010	23,118
海陽町	1,877	2,141	2,656	1,365	1,521	104,278	138,521	140,078
松茂町	13,433	7,926	6,226	6,247	9,375	798,879	496,530	386,230
北島町	18,368	16,136	16,024	17,045	15,694	1,032,771	970,496	960,021
藍住町	27,698	22,848	21,980	28,066	32,058	1,691,375	1,445,555	1,411,862
板野町	6,508	6,697	5,366	8,098	7,905	438,581	446,122	349,613
上板町	4,645	5,356	2,772	4,245	4,731	262,545	331,818	167,622
つるぎ町	1,110	1,170	1,297	1,634	1,581	76,410	81,089	91,312
東みよし町	4,265	7,507	5,780	4,125	8,181	252,926	409,692	327,790
市計	253,616	263,674	232,787	240,485	255,961	15,088,275	16,555,781	14,581,356
町村計	104,567	92,984	79,238	92,781	98,652	6,166,571	5,714,465	4,841,126
合計	358,183	356,658	312,025	333,266	354,613	21,254,846	22,270,246	19,422,482

格 (千円)		単 位 当 り 価 格 (円/㎡)					市町村名
28年 建築分	29年 建築分	25年 建築分	26年 建築分	27年 建築分	28年 建築分	29年 建築分	
7,382,484	9,478,179	57,880	62,432	62,144	62,025	69,878	徳島市
1,712,293	1,677,728	62,228	65,648	63,796	65,131	73,475	鳴門市
1,079,857	1,006,925	62,109	61,589	61,444	60,840	70,262	小松島市
2,369,075	2,670,535	62,579	66,348	67,230	67,785	75,432	阿南市
850,068	1,055,757	60,680	65,634	64,516	59,549	68,986	吉野川市
758,711	807,094	55,714	55,468	54,732	54,501	61,023	阿波市
498,413	979,184	58,792	59,021	61,217	59,462	69,367	美馬市
362,178	377,972	57,231	60,138	60,914	61,459	73,982	三好市
106,922	84,478	67,574	65,078	63,791	65,879	70,811	勝浦町
0	41,464	54,172	66,571	43,319	0	58,982	上勝町
54,199	41,198	51,676	57,137	62,061	61,242	69,474	佐那河内村
848,775	725,844	56,756	59,795	59,874	62,181	69,095	石井町
46,793	19,631	40,939	63,700	57,243	51,935	54,229	神山町
147,726	173,645	56,002	56,995	54,286	57,192	69,765	那賀町
35,468	42,965	48,679	68,138	59,417	56,209	73,696	牟岐町
107,880	81,185	51,941	57,383	55,439	64,100	68,918	美波町
76,522	107,281	55,556	64,699	52,740	56,060	70,533	海陽町
369,617	619,836	59,471	62,646	62,035	59,167	66,116	松茂町
1,020,927	1,061,514	56,227	60,145	59,911	59,896	67,638	北島町
1,750,368	2,245,678	61,065	63,268	64,234	62,366	70,050	藍住町
496,050	527,565	67,391	66,615	65,153	61,256	66,738	板野町
261,462	342,857	56,522	61,953	60,470	61,593	72,470	上板町
111,222	123,534	68,838	69,307	70,402	68,067	78,137	つるぎ町
253,182	511,993	59,303	54,575	56,711	61,377	62,583	東みよし町
15,013,079	18,053,374	59,493	62,789	62,638	62,428	70,532	市計
5,687,113	6,750,668	58,972	61,456	61,096	61,296	68,429	町村計
20,700,192	24,804,042	59,341	62,441	62,247	62,113	69,947	合計

4 新增築分家屋の年別推移表

(2) 非木造家屋

市町村名	床 面 積 (㎡)					決 定 価		
	25年 建築分	26年 建築分	27年 建築分	28年 建築分	29年 建築分	25年 建築分	26年 建築分	27年 建築分
徳島市	72,649	92,289	130,868	92,014	78,603	5,634,443	7,665,961	12,463,774
鳴門市	12,635	18,647	8,780	18,661	25,200	962,212	1,372,578	682,978
小松島市	6,187	11,134	5,056	10,797	14,080	408,113	693,525	284,290
阿南市	87,015	23,308	44,638	33,813	29,879	6,377,068	1,575,279	4,281,065
吉野川市	4,190	12,636	12,102	4,432	6,210	287,770	827,559	707,236
阿波市	4,578	11,093	7,092	7,265	3,655	229,848	510,214	442,667
美馬市	4,447	5,533	1,874	3,098	3,276	316,699	354,220	102,314
三好市	2,394	5,000	1,700	2,251	1,184	114,634	323,487	96,343
勝浦町	0	0	0	1,107	205	0	0	0
上勝町	119	0	172	38	0	2,861	0	15,618
佐那河内村	321	54	0	0	0	8,384	3,952	0
石井町	3,738	2,525	2,519	2,238	5,023	258,773	206,533	172,943
神山町	0	0	47	660	8	0	0	1,286
那賀町	186	383	395	858	1,574	9,740	22,389	28,488
牟岐町	0	35	79	114	269	0	1,248	2,432
美波町	1,519	382	170	269	331	60,863	19,804	12,823
海陽町	975	157	456	116	244	47,964	4,089	24,532
松茂町	9,543	16,596	2,754	12,446	2,565	958,069	789,426	184,855
北島町	21,847	7,097	23,253	10,713	9,351	1,949,439	531,853	2,348,061
藍住町	7,689	8,388	16,557	8,373	8,640	521,983	663,415	956,318
板野町	6,849	5,045	2,230	1,077	7,170	412,098	313,924	158,191
上板町	1,217	2,581	1,872	2,069	719	69,835	112,987	147,084
つるぎ町	2,324	2,602	310	1,708	159	122,768	247,511	17,466
東みよし町	831	880	1,628	1,299	1,067	58,491	31,771	58,108
市計	194,095	179,640	212,110	172,331	162,087	14,330,787	13,322,823	19,060,667
町村計	57,158	46,725	52,442	43,085	37,325	4,481,268	2,948,902	4,128,205
合計	251,253	226,365	264,552	215,416	199,412	18,812,055	16,271,725	23,188,872

格 (千円)		単 位 当 り 価 格 (円/㎡)					市町村名
28年 建築分	29年 建築分	25年 建築分	26年 建築分	27年 建築分	28年 建築分	29年 建築分	
8,477,273	7,130,444	77,557	83,065	95,239	92,130	90,715	徳島市
1,697,483	1,775,879	76,154	73,609	77,788	90,964	70,471	鳴門市
684,173	1,437,304	65,963	62,289	56,228	63,367	102,081	小松島市
2,745,380	2,387,091	73,287	67,585	95,906	81,193	79,892	阿南市
230,843	460,880	68,680	65,492	58,440	52,086	74,216	吉野川市
381,046	175,682	50,207	45,994	62,418	52,450	48,066	阿波市
175,327	200,297	71,216	64,020	54,597	56,594	61,141	美馬市
120,528	82,796	47,884	64,697	56,672	53,544	69,929	三好市
53,819	15,215	0	0	0	48,617	74,220	勝浦町
784	0	24,042	0	90,802	20,632	0	上勝町
0	0	26,118	73,185	0	0	0	佐那河内村
132,428	457,998	69,228	81,795	68,655	59,172	91,180	石井町
25,629	1,533	0	0	27,362	38,832	191,625	神山町
63,355	79,302	52,366	58,457	72,122	73,840	50,382	那賀町
3,863	16,628	0	35,657	30,785	33,886	61,814	牟岐町
15,170	24,014	40,068	51,843	75,429	56,394	72,550	美波町
8,414	7,498	49,194	26,045	53,798	72,534	30,730	海陽町
558,311	190,115	100,395	47,567	67,122	44,859	74,119	松茂町
1,016,252	899,172	89,231	74,941	100,979	94,862	96,158	北島町
646,672	781,711	67,887	79,091	57,759	77,233	90,476	藍住町
76,045	359,354	60,169	62,225	70,938	70,608	50,119	板野町
108,061	47,887	57,383	43,776	78,571	52,229	66,602	上板町
90,494	14,931	52,826	95,123	56,342	52,982	93,906	つるぎ町
130,765	65,440	70,386	36,103	35,693	100,666	61,331	東みよし町
14,512,053	13,650,373	73,834	74,164	89,862	84,210	84,216	市計
2,930,062	2,960,798	78,401	63,112	78,719	68,007	79,325	町村計
17,442,115	16,611,171	74,873	71,883	87,653	80,969	83,301	合計

5 平成30年度償却資産に関する概要調書

決定価格及び課税標準額

市町村名	決 定 価 格 (千円)				課
	市 町 村 長 が決定したもの	総 務 大 臣 が配分したもの	知 事 が配分したもの	計	市 町 村
					特例適用分
徳 島 市	131,688,148	36,714,448	0	168,402,596	8,057,793
鳴 門 市	43,060,574	9,750,192	0	52,810,766	2,170,040
小 松 島 市	23,022,689	5,299,977	0	28,322,666	3,174,048
阿 南 市	164,348,209	144,618,849	3,703	308,970,761	3,205,900
吉 野 川 市	13,368,551	9,288,210	2,941	22,659,702	1,327,272
阿 波 市	21,495,733	5,620,077	0	27,115,810	2,408,848
美 馬 市	13,322,081	9,522,330	954	22,845,365	2,318,026
三 好 市	13,698,621	21,065,004	0	34,763,625	1,078,157
勝 浦 町	2,310,437	1,843,308	455,565	4,609,310	62,213
上 勝 町	335,349	2,684,967	225,223	3,245,539	16,312
佐那河内村	288,236	1,110,563	862,239	2,261,038	656
石 井 町	8,376,243	3,109,364	0	11,485,607	756,226
神 山 町	1,799,010	10,227,770	0	12,026,780	59,299
那 賀 町	6,911,385	8,603,703	0	15,515,088	232,934
牟 岐 町	757,715	1,553,771	0	2,311,486	67,668
美 波 町	1,515,017	2,473,565	1,248	3,989,830	96,311
海 陽 町	3,360,484	5,059,042	0	8,419,526	561,743
松 茂 町	23,213,430	5,270,726	0	28,484,156	666,786
北 島 町	12,642,050	1,474,533	0	14,116,583	262,406
藍 住 町	19,763,253	1,998,717	0	21,761,970	145,174
板 野 町	9,185,427	3,108,050	0	12,293,477	430,536
上 板 町	6,158,302	1,581,150	0	7,739,452	378,684
つ る ぎ 町	4,738,100	4,115,681	0	8,853,781	188,501
東みよし町	3,647,647	2,699,397	0	6,347,044	249,854
市 計	424,004,606	241,879,087	7,598	665,891,291	23,740,084
町 村 計	105,002,085	56,914,307	1,544,275	163,460,667	4,175,303
合 計	529,006,691	298,793,394	1,551,873	829,351,958	27,915,387

税 標 準 額					市町村名
(千円)					
長 が 決 定 し た も の		総 務 大 臣 が 配 分 し た も の	知 事 が 配 分 し た も の	計	
特例適用なし	小 計				
118,099,961	126,157,754	32,158,143	0	158,315,897	徳 島 市
39,337,810	41,507,850	9,258,095	0	50,765,945	鳴 門 市
18,183,501	21,357,549	4,512,995	0	25,870,544	小 松 島 市
157,404,119	160,610,019	136,025,496	3,703	296,639,218	阿 南 市
11,259,019	12,586,291	8,744,724	2,941	21,333,956	吉 野 川 市
17,770,111	20,178,959	5,619,856	0	25,798,815	阿 波 市
9,643,243	11,961,269	9,266,847	954	21,229,070	美 馬 市
11,841,896	12,920,053	19,194,945	0	32,114,998	三 好 市
2,214,820	2,277,033	1,841,934	455,565	4,574,532	勝 浦 町
302,948	319,260	2,684,953	225,223	3,229,436	上 勝 町
287,449	288,105	1,110,563	862,239	2,260,907	佐 那 河 内 村
7,167,143	7,923,369	2,945,608	0	10,868,977	石 井 町
1,696,323	1,755,622	9,858,553	0	11,614,175	神 山 町
6,536,493	6,769,427	8,603,395	0	15,372,822	那 賀 町
634,375	702,043	1,344,116	0	2,046,159	牟 岐 町
1,345,119	1,441,430	2,112,967	1,248	3,555,645	美 波 町
2,489,826	3,051,569	3,022,245	0	6,073,814	海 陽 町
21,817,394	22,484,180	4,206,834	0	26,691,014	松 茂 町
12,154,175	12,416,581	1,426,132	0	13,842,713	北 島 町
19,508,424	19,653,598	1,975,107	0	21,628,705	藍 住 町
8,494,321	8,924,857	2,766,705	0	11,691,562	板 野 町
5,568,466	5,947,150	1,581,088	0	7,528,238	上 板 町
4,403,463	4,591,964	3,828,767	0	8,420,731	つ る ぎ 町
3,257,610	3,507,464	2,359,902	0	5,867,366	東 み よ し 町
383,539,660	407,279,744	224,781,101	7,598	632,068,443	市 計
97,878,349	102,053,652	51,668,869	1,544,275	155,266,796	町 村 計
481,418,009	509,333,396	276,449,970	1,551,873	787,335,239	合 計

第 4 軽自動車税

(平成30年7月1日現在)

平成30年度軽自動車税に関する調

(1) 賦課期日現在台数

市町村名	原 動 機 付 自 転 車					軽 自 動 車 及 び							
	50cc以下	50cc～ 90cc	90cc～	ミニカー	小 計	一							
						二輪車 (側車付の もの含む)	三輪車	三輪車 (新税率 適用分)	三輪車 (重課 適用分)	三輪車 75%軽課 適用分	三輪車 50%軽課 適用分	三輪車 25%軽課 適用分	三輪車 計
徳 島 市	15,677	1,537	3,177	169	20,560	2,539	0	0	3	0	0	0	3
鳴 門 市	2,829	261	543	43	3,676	460	0	0	1	0	0	0	1
小 松 島 市	1,998	228	439	31	2,696	336	0	0	0	0	0	0	0
阿 南 市	3,929	407	722	40	5,098	718	0	0	1	0	0	0	1
吉 野 川 市	2,179	224	283	30	2,716	394	0	0	0	0	0	0	0
阿 波 市	2,422	251	286	47	3,006	380	0	0	1	0	0	0	1
美 馬 市	1,726	237	213	26	2,202	283	0	0	0	0	0	0	0
三 好 市	1,781	228	220	22	2,251	287	0	0	0	0	0	0	0
勝 浦 町	352	73	56	5	486	42	0	0	0	0	0	0	0
上 勝 町	117	21	24	1	163	12	0	0	0	0	0	0	0
佐 那 河 内 村	219	50	23	5	297	20	0	0	0	0	0	0	0
石 井 町	1,301	132	251	14	1,698	288	1	0	1	0	0	0	2
神 山 町	364	50	48	2	464	55	0	0	0	0	0	0	0
那 賀 町	503	39	68	12	622	86	0	0	0	0	0	0	0
牟 岐 町	337	24	36	4	401	31	0	0	0	0	0	0	0
美 波 町	508	39	55	13	615	91	0	0	2	0	0	0	2
海 陽 町	670	53	58	5	786	83	0	0	0	0	0	0	0
松 茂 町	651	65	149	5	870	129	0	0	0	0	0	0	0
北 島 町	1,034	87	270	18	1,409	208	0	0	0	0	0	0	0
藍 住 町	1,560	154	288	28	2,030	365	0	0	1	0	0	0	1
板 野 町	703	65	151	16	935	157	0	0	0	0	0	0	0
上 板 町	643	62	99	8	812	123	0	0	1	0	0	0	1
つ る ぎ 町	805	92	79	15	991	83	0	0	0	0	0	0	0
東 み よ し 町	742	117	102	15	976	152	0	0	0	0	0	0	0
市 計	32,541	3,373	5,883	408	42,205	5,397	0	0	6	0	0	0	6
町 村 計	10,509	1,123	1,757	166	13,555	1,925	1	0	5	0	0	0	6
合 計	43,050	4,496	7,640	574	55,760	7,322	1	0	11	0	0	0	12

(単位：台)

小 型 特 殊 自 動 車												市町村名
般												
四 輪 車				四輪車（新税率適用分）				四輪車（重課適用分）				
乗 用		貨 物		乗 用		貨 物		乗 用		貨 物		
営業車	自家用	営業車	自家用	営業車	自家用	営業車	自家用	営業車	自家用	営業車	自家用	
32	36,114	220	8,749	6	7,818	77	2,504	7	11,583	104	6,659	徳 島 市
10	10,277	43	2,809	2	2,302	14	815	1	2,777	26	1,939	鳴 門 市
4	6,732	23	2,032	0	1,386	11	441	0	2,444	18	1,718	小 松 島 市
6	13,184	63	4,885	2	2,737	9	1,245	5	4,137	20	4,138	阿 南 市
4	7,232	42	2,218	0	1,437	9	506	2	2,940	19	2,586	吉 野 川 市
7	6,862	36	2,836	1	1,202	10	603	3	2,960	23	3,528	阿 波 市
2	5,190	38	2,125	1	1,003	9	501	2	2,374	14	2,516	美 馬 市
2	4,547	49	1,944	0	950	17	529	0	2,046	14	2,353	三 好 市
1	1,020	12	790	1	220	2	204	0	328	7	556	勝 浦 町
1	258	4	306	0	48	1	87	0	96	1	231	上 勝 町
0	430	0	383	0	74	1	97	1	196	4	442	佐 那 河 内 村
2	4,650	20	1,245	1	925	8	330	0	1,586	7	1,352	石 井 町
0	1,031	7	755	0	186	2	186	1	393	0	684	神 山 町
0	1,506	14	1,014	0	271	2	266	1	562	4	1,020	那 賀 町
0	649	4	259	0	142	0	65	0	259	2	243	牟 岐 町
0	1,138	6	502	0	221	2	97	0	387	3	394	美 波 町
3	1,408	13	781	0	256	3	209	0	727	2	946	海 陽 町
1	2,770	26	650	0	629	15	201	0	781	3	450	松 茂 町
0	3,864	34	667	0	1,005	9	211	3	1,051	4	543	北 島 町
2	6,618	22	1,144	1	1,429	2	344	1	1,797	14	988	藍 住 町
1	2,533	10	802	1	529	3	192	5	945	3	851	板 野 町
2	2,307	17	816	0	492	2	188	1	888	14	864	上 板 町
1	1,567	16	696	0	286	3	164	0	726	11	769	つ る ぎ 町
3	2,576	19	1,037	1	481	4	290	0	1,167	7	1,158	東 み よ し 町
67	90,138	514	27,598	12	18,835	156	7,144	20	31,261	238	25,437	市 計
17	34,325	224	11,847	5	7,194	59	3,131	13	11,889	86	11,491	町 村 計
84	124,463	738	39,445	17	26,029	215	10,275	33	43,150	324	36,928	合 計

平成30年度軽自動車税に関する調

(1) 賦課期日現在台数

市町村名	軽自動車及び													四輪車計
	一 般													
	四輪車(75%軽課適用分)				四輪車(50%軽課適用分)				四輪車(25%軽課適用分)					
	乗 用		貨 物		乗 用		貨 物		乗 用		貨 物			
	営業車	自家用	営業車	自家用	営業車	自家用	営業車	自家用	営業車	自家用	営業車	自家用		
徳島市	0	0	0	1	0	877	0	0	0	1,320	14	208	76,293	
鳴門市	0	0	0	0	0	291	0	0	0	442	3	53	21,804	
小松島市	0	0	0	0	0	128	0	0	0	251	3	11	15,202	
阿南市	0	0	0	0	0	305	0	0	0	555	9	34	31,334	
吉野川市	0	0	0	0	0	150	0	0	0	264	7	16	17,432	
阿波市	0	0	0	0	0	119	0	0	1	203	2	12	18,408	
美馬市	0	0	0	0	0	100	0	0	0	196	2	14	14,087	
三好市	0	0	0	1	0	86	0	0	0	243	4	11	12,796	
勝浦町	0	0	0	0	0	19	0	0	0	39	0	2	3,201	
上勝町	0	0	0	0	0	1	0	0	0	8	0	1	1,043	
佐那河内村	0	0	0	0	0	3	0	0	0	22	0	1	1,654	
石井町	0	0	0	0	0	115	0	0	0	154	3	16	10,414	
神山町	0	0	0	0	0	19	0	0	0	22	1	2	3,289	
那賀町	0	0	0	0	0	29	0	0	0	53	2	6	4,750	
牟岐町	0	0	0	0	0	21	0	0	0	27	0	4	1,675	
美波町	0	0	0	0	0	31	0	0	0	56	0	2	2,839	
海陽町	0	0	0	0	0	31	0	0	0	42	0	3	4,424	
松茂町	0	0	0	0	0	74	0	0	0	123	6	9	5,738	
北島町	0	0	0	0	0	130	0	0	0	231	3	18	7,773	
藍住町	0	0	0	0	0	159	0	0	0	417	3	8	12,949	
板野町	0	0	0	0	0	49	0	0	0	82	0	5	6,011	
上板町	0	0	0	0	0	38	0	0	0	79	1	11	5,720	
つるぎ町	0	0	0	0	0	30	0	0	0	39	0	6	4,314	
東みよし町	0	0	0	0	0	58	0	0	0	84	0	3	6,888	
市 計	0	0	0	2	0	2,056	0	0	1	3,474	44	359	207,356	
町 村 計	0	0	0	0	0	807	0	0	0	1,478	19	97	82,682	
合 計	0	0	0	2	0	2,863	0	0	1	4,952	63	456	290,038	

(単位：台)

小 型 特 殊 自 動 車				二輪の 小 型 自動車	合 計	市町村名
専ら雪上 を走行す るもの	農耕用	特 殊 作業用	小 計			
0	399	371	79,605	2,872	103,037	徳 島 市
0	808	189	23,262	669	27,607	鳴 門 市
0	0	93	15,631	437	18,764	小 松 島 市
0	77	165	32,295	1,054	38,447	阿 南 市
0	288	54	18,168	478	21,362	吉 野 川 市
0	414	87	19,290	458	22,754	阿 波 市
0	74	76	14,520	348	17,070	美 馬 市
0	49	68	13,200	229	15,680	三 好 市
0	4	32	3,279	68	3,833	勝 浦 町
0	1	6	1,062	17	1,242	上 勝 町
0	3	5	1,682	24	2,003	佐那河内村
0	137	63	10,904	317	12,919	石 井 町
0	18	23	3,385	48	3,897	神 山 町
0	4	28	4,868	81	5,571	那 賀 町
0	8	6	1,720	39	2,160	牟 岐 町
0	19	15	2,966	77	3,658	美 波 町
0	41	28	4,576	61	5,423	海 陽 町
0	58	42	5,967	207	7,044	松 茂 町
0	153	28	8,162	284	9,855	北 島 町
0	361	78	13,754	470	16,254	藍 住 町
0	153	39	6,360	208	7,503	板 野 町
0	126	25	5,995	147	6,954	上 板 町
0	15	16	4,428	109	5,528	つ る ぎ 町
0	293	38	7,371	148	8,495	東みよし町
0	2,109	1,103	215,971	6,545	264,721	市 計
0	1,394	472	86,479	2,305	102,339	町 村 計
0	3,503	1,575	302,450	8,850	367,060	合 計

平成30年度軽自動車税に関する調

(2) 非課税台数（官公署分）

市町村名	原 動 機 付 自 転 車					軽 自 動 車 及 び								
	50cc以下	50cc～ 90cc	90cc～	ミニカー	小 計	一								
						二輪車 (側車付の もの含む)	三輪車	三輪車 (新税率 適用分)	三輪車 (重課 適用分)	三輪車 75%軽課 適用分	三輪車 50%軽課 適用分	三輪車 25%軽課 適用分	三輪車 計	
徳 島 市	72	145	138	0	355	71	0	0	0	0	0	0	0	0
鳴 門 市	2	1	14	0	17	0	0	0	0	0	0	0	0	0
小 松 島 市	10	26	25	0	61	2	0	0	0	0	0	0	0	0
阿 南 市	14	2	21	0	37	3	0	0	0	0	0	0	0	0
吉 野 川 市	4	3	17	0	24	3	0	0	0	0	0	0	0	0
阿 波 市	3	1	10	0	14	0	0	0	0	0	0	0	0	0
美 馬 市	4	1	15	0	20	0	0	0	0	0	0	0	0	0
三 好 市	19	11	22	0	52	0	0	0	0	0	0	0	0	0
勝 浦 町	3	1	0	0	4	0	0	0	0	0	0	0	0	0
上 勝 町	0	0	0	0	0	0	0	0	0	0	0	0	0	0
佐 那 河 内 村	0	1	0	0	1	0	0	0	0	0	0	0	0	0
石 井 町	0	0	9	0	9	0	0	0	0	0	0	0	0	0
神 山 町	3	0	0	0	3	0	0	0	0	0	0	0	0	0
那 賀 町	5	3	6	0	14	0	0	0	0	0	0	0	0	0
牟 岐 町	2	0	12	0	14	0	0	0	0	0	0	0	0	0
美 波 町	1	0	0	0	1	0	0	0	0	0	0	0	0	0
海 陽 町	2	0	0	0	2	3	0	0	0	0	0	0	0	0
松 茂 町	1	0	0	0	1	0	0	0	0	0	0	0	0	0
北 島 町	1	0	19	0	20	0	0	0	0	0	0	0	0	0
藍 住 町	4	0	0	0	4	0	0	0	0	0	0	0	0	0
板 野 町	2	0	19	0	21	0	0	0	0	0	0	0	0	0
上 板 町	2	0	4	0	6	0	0	0	0	0	0	0	0	0
つ る ぎ 町	3	0	3	0	6	0	0	0	0	0	0	0	0	0
東 み よ し 町	1	0	0	0	1	3	0	0	0	0	0	0	0	0
市 計	128	190	262	0	580	79	0	0	0	0	0	0	0	0
町 村 計	30	5	72	0	107	6	0	0	0	0	0	0	0	0
合 計	158	195	334	0	687	85	0	0	0	0	0	0	0	0

(単位：台)

小型特殊自動車												市町村名
般												
四輪車				四輪車(新税率適用分)				四輪車(重課適用分)				
乗用		貨物		乗用		貨物		乗用		貨物		
営業車	自家用	営業車	自家用	営業車	自家用	営業車	自家用	営業車	自家用	営業車	自家用	
0	62	0	68	0	24	0	19	0	50	0	109	徳島市
0	19	0	19	0	1	0	1	0	27	0	19	鳴門市
0	10	0	15	0	3	0	3	0	8	0	14	小松島市
0	34	0	50	0	1	0	3	0	25	0	22	阿南市
0	8	0	69	0	1	0	8	0	8	0	30	吉野川市
0	18	0	13	0	0	0	0	0	9	0	13	阿波市
0	33	0	21	0	6	0	3	0	15	0	32	美馬市
0	28	0	33	0	12	0	9	0	16	0	44	三好市
0	4	0	10	0	0	0	0	0	0	0	2	勝浦町
0	4	0	4	0	0	0	1	0	1	0	3	上勝町
0	0	0	7	0	0	0	5	0	3	0	8	佐那河内村
0	7	0	10	0	2	0	5	0	3	0	16	石井町
0	6	0	8	0	0	0	2	0	0	0	4	神山町
0	24	0	17	0	7	0	14	0	10	0	17	那賀町
0	6	0	7	0	0	0	4	0	2	0	13	牟岐町
0	20	0	31	0	0	0	0	0	0	0	0	美波町
0	2	0	10	0	2	0	5	0	6	0	11	海陽町
0	6	0	8	0	2	0	2	0	0	0	3	松茂町
0	3	0	7	0	5	0	3	0	3	0	4	北島町
0	3	0	17	0	0	0	4	0	1	0	7	藍住町
0	5	0	12	0	0	0	3	0	10	0	8	板野町
0	3	0	4	0	2	0	4	0	2	0	2	上板町
0	18	0	12	0	0	0	1	0	10	0	16	つるぎ町
0	1	0	16	0	1	0	4	0	1	0	9	東みよし町
0	212	0	288	0	48	0	46	0	158	0	283	市計
0	112	0	180	0	21	0	57	0	52	0	123	町村計
0	324	0	468	0	69	0	103	0	210	0	406	合計

平成30年度軽自動車税に関する調

(2) 非課税台数(官公署分)

市町村名	軽自動車及び													四輪車計
	一 般													
	四輪車(75%軽課適用分)				四輪車(50%軽課適用分)				四輪車(25%軽課適用分)					
	乗用		貨物		乗用		貨物		乗用		貨物			
	営業車	自家用	営業車	自家用	営業車	自家用	営業車	自家用	営業車	自家用	営業車	自家用		
徳島市	0	0	0	0	0	1	0	0	0	1	0	3	337	
鳴門市	0	0	0	0	0	2	0	0	0	0	0	0	88	
小松島市	0	0	0	0	0	0	0	0	0	0	0	0	53	
阿南市	0	0	0	0	0	0	0	0	0	0	0	0	135	
吉野川市	0	0	0	0	0	0	0	0	0	0	0	0	124	
阿波市	0	0	0	0	0	0	0	0	0	0	0	1	54	
美馬市	0	0	0	0	0	3	0	0	0	1	0	1	115	
三好市	0	0	0	0	0	1	0	0	0	0	0	2	145	
勝浦町	0	0	0	0	0	0	0	0	0	0	0	0	16	
上勝町	0	0	0	0	0	0	0	0	0	0	0	0	13	
佐那河内村	0	0	0	0	0	0	0	0	0	0	0	0	23	
石井町	0	0	0	0	0	0	0	0	0	0	0	0	43	
神山町	0	0	0	0	0	0	0	0	0	0	0	0	20	
那賀町	0	0	0	0	0	2	0	0	0	1	0	0	92	
牟岐町	0	0	0	0	0	0	0	0	0	0	0	1	33	
美波町	0	0	0	0	0	2	0	0	0	0	0	0	53	
海陽町	0	0	0	0	0	0	0	0	0	2	0	0	38	
松茂町	0	0	0	0	0	0	0	0	0	0	0	1	22	
北島町	0	0	0	0	0	0	0	0	0	0	0	2	27	
藍住町	0	0	0	0	0	0	0	0	0	0	0	0	32	
板野町	0	0	0	0	0	0	0	0	0	0	0	0	38	
上板町	0	0	0	0	0	0	0	0	0	0	0	1	18	
つるぎ町	0	0	0	0	0	0	0	0	0	0	0	0	57	
東みよし町	0	0	0	0	0	0	0	0	0	0	0	0	32	
市計	0	0	0	0	0	7	0	0	0	2	0	7	1,051	
町村計	0	0	0	0	0	4	0	0	0	3	0	5	557	
合計	0	0	0	0	0	11	0	0	0	5	0	12	1,608	

(単位：台)

小 型 特 殊 自 動 車				二輪の 小 型 自動車	合 計	市町村名
専ら雪上 を走行す るもの	農耕用	特 殊 作業用	小 計			
0	26	6	440	23	818	徳 島 市
0	13	2	103	0	120	鳴 門 市
0	0	3	58	0	119	小 松 島 市
0	1	2	141	0	178	阿 南 市
0	21	2	150	1	175	吉 野 川 市
0	2	6	62	0	76	阿 波 市
0	1	5	121	0	141	美 馬 市
0	5	4	154	0	206	三 好 市
0	0	2	18	0	22	勝 浦 町
0	0	1	14	0	14	上 勝 町
0	1	4	28	0	29	佐 那 河 内 村
0	17	2	62	0	71	石 井 町
0	1	3	24	0	27	神 山 町
0	0	9	101	0	115	那 賀 町
0	0	1	34	0	48	牟 岐 町
0	0	0	53	0	54	美 波 町
0	2	3	46	0	48	海 陽 町
0	0	1	23	6	30	松 茂 町
0	0	1	28	0	48	北 島 町
0	5	0	37	0	41	藍 住 町
0	6	2	46	0	67	板 野 町
0	5	1	24	0	30	上 板 町
0	1	0	58	0	64	つ る ぎ 町
0	0	1	36	0	37	東 み よ し 町
0	69	30	1,229	24	1,833	市 計
0	38	31	632	6	745	町 村 計
0	107	61	1,861	30	2,578	合 計

平成30年度軽自動車税に関する調

(3) 課税免除及び減免台数

市町村名	原 動 機 付 自 転 車					軽 自 動 車 及 び							
	50cc以下	50cc～ 90cc	90cc～	ミニカー	小 計	一							
						二輪車 (側車付の もの含む)	三輪車	三輪車 (新税率 適用分)	三輪車 (重課 適用分)	三輪車 75%軽課 適用分	三輪車 50%軽課 適用分	三輪車 25%軽課 適用分	三輪車 計
徳 島 市	78	3	10	3	94	1	0	0	0	0	0	0	0
鳴 門 市	10	0	1	0	11	0	0	0	0	0	0	0	0
小 松 島 市	6	2	1	0	9	0	0	0	0	0	0	0	0
阿 南 市	6	0	0	0	6	0	0	0	0	0	0	0	0
吉 野 川 市	7	0	2	0	9	0	0	0	0	0	0	0	0
阿 波 市	11	0	0	0	11	0	0	0	0	0	0	0	0
美 馬 市	4	0	1	0	5	1	0	0	0	0	0	0	0
三 好 市	15	0	3	0	18	0	0	0	0	0	0	0	0
勝 浦 町	6	0	0	0	6	0	0	0	0	0	0	0	0
上 勝 町	3	0	0	0	3	0	0	0	0	0	0	0	0
佐 那 河 内 村	0	0	0	0	0	0	0	0	0	0	0	0	0
石 井 町	3	1	3	0	7	0	0	0	0	0	0	0	0
神 山 町	8	1	1	0	10	0	0	0	0	0	0	0	0
那 賀 町	1	0	0	0	1	0	0	0	0	0	0	0	0
牟 岐 町	1	0	0	0	1	0	0	0	0	0	0	0	0
美 波 町	1	0	0	0	1	0	0	0	0	0	0	0	0
海 陽 町	2	0	0	0	2	0	0	0	0	0	0	0	0
松 茂 町	1	0	0	0	1	0	0	0	0	0	0	0	0
北 島 町	1	0	0	0	1	0	0	0	0	0	0	0	0
藍 住 町	4	0	0	0	4	0	0	0	0	0	0	0	0
板 野 町	1	0	0	0	1	0	0	0	0	0	0	0	0
上 板 町	0	0	0	0	0	0	0	0	0	0	0	0	0
つ る ぎ 町	8	0	1	0	9	0	0	0	0	0	0	0	0
東 み よ し 町	19	0	0	0	19	0	0	0	0	0	0	0	0
市 計	137	5	18	3	163	2	0	0	0	0	0	0	0
町 村 計	59	2	5	0	66	0	0	0	0	0	0	0	0
合 計	196	7	23	3	229	2	0	0	0	0	0	0	0

(単位：台)

小型特殊自動車												市町村名
般												
四輪車				四輪車(新税率適用分)				四輪車(重課適用分)				
乗用		貨物		乗用		貨物		乗用		貨物		
営業車	自家用	営業車	自家用	営業車	自家用	営業車	自家用	営業車	自家用	営業車	自家用	
5	541	0	61	2	98	0	15	1	215	2	66	徳島市
2	192	1	33	0	37	0	3	0	70	3	22	鳴門市
1	109	0	19	0	25	0	5	0	50	0	16	小松島市
2	170	0	62	0	44	0	5	0	74	1	36	阿南市
2	121	5	31	0	22	0	9	1	65	0	27	吉野川市
2	138	1	44	1	25	0	9	1	80	1	44	阿波市
0	107	0	25	0	17	0	4	0	75	0	31	美馬市
0	106	0	34	0	26	0	3	0	39	1	33	三好市
1	32	0	8	0	11	0	1	0	11	0	7	勝浦町
1	13	0	9	0	0	0	2	0	7	0	5	上勝町
0	11	0	7	0	4	0	0	0	6	0	3	佐那河内村
0	80	0	7	0	13	0	2	0	34	0	6	石井町
0	11	0	19	0	6	0	2	0	9	0	10	神山町
0	31	0	9	0	5	0	6	0	14	0	12	那賀町
0	13	0	3	0	6	0	0	0	4	0	0	牟岐町
0	18	0	3	0	8	0	2	0	12	0	3	美波町
3	31	1	12	0	10	0	1	0	19	0	12	海陽町
0	38	0	8	0	10	0	2	0	8	0	8	松茂町
0	52	0	8	0	16	0	1	0	22	0	1	北島町
1	99	0	5	0	15	0	1	0	42	0	7	藍住町
0	39	0	8	0	9	0	0	1	13	0	3	板野町
0	21	0	9	0	9	0	1	0	21	0	8	上板町
0	42	0	14	0	5	0	3	0	19	0	10	つるぎ町
0	37	0	22	0	5	0	6	0	28	0	11	東みよし町
14	1,484	7	309	3	294	0	53	3	668	8	275	市計
6	568	1	151	0	132	0	30	1	269	0	106	町村計
20	2,052	8	460	3	426	0	83	4	937	8	381	合計

平成30年度軽自動車税に関する調

(3) 課税免除及び減免台数

市町村名	軽自動車及び													四輪車計
	一 般													
	四輪車(75%軽課適用分)				四輪車(50%軽課適用分)				四輪車(25%軽課適用分)					
	乗 用		貨 物		乗 用		貨 物		乗 用		貨 物			
	営業車	自家用	営業車	自家用	営業車	自家用	営業車	自家用	営業車	自家用	営業車	自家用		
徳島市	0	0	0	0	0	7	0	0	0	21	0	0	1,034	
鳴門市	0	0	0	0	0	9	0	0	0	8	0	0	380	
小松島市	0	0	0	0	0	1	0	0	0	2	0	0	228	
阿南市	0	0	0	0	0	2	0	0	0	6	0	0	402	
吉野川市	0	0	0	0	0	2	0	0	0	4	0	0	289	
阿波市	0	0	0	0	0	1	0	0	0	2	0	0	349	
美馬市	0	0	0	0	0	2	0	0	0	3	0	0	264	
三好市	0	0	0	0	0	1	0	0	0	4	0	0	247	
勝浦町	0	0	0	0	0	0	0	0	0	4	0	0	75	
上勝町	0	0	0	0	0	0	0	0	0	0	0	0	37	
佐那河内村	0	0	0	0	0	0	0	0	0	0	0	0	31	
石井町	0	0	0	0	0	2	0	0	0	1	0	0	145	
神山町	0	0	0	0	0	0	0	0	0	1	0	1	59	
那賀町	0	0	0	0	0	0	0	0	0	4	0	0	81	
牟岐町	0	0	0	0	0	1	0	0	0	0	0	0	27	
美波町	0	0	0	0	0	2	0	0	0	0	0	0	48	
海陽町	0	0	0	0	0	2	0	0	0	2	0	0	93	
松茂町	0	0	0	0	0	1	0	0	0	1	0	0	76	
北島町	0	0	0	0	0	0	0	0	0	1	0	0	101	
藍住町	0	0	0	0	0	0	0	0	0	3	0	0	173	
板野町	0	0	0	0	0	0	0	0	0	1	0	0	74	
上板町	0	0	0	0	0	0	0	0	0	0	0	1	70	
つるぎ町	0	0	0	0	0	1	0	0	0	1	0	0	95	
東みよし町	0	0	0	0	0	1	0	0	0	2	0	0	112	
市 計	0	0	0	0	0	25	0	0	0	50	0	0	3,193	
町 村 計	0	0	0	0	0	10	0	0	0	21	0	2	1,297	
合 計	0	0	0	0	0	35	0	0	0	71	0	2	4,490	

(単位：台)

小 型 特 殊 自 動 車				二輪の 小 型 自動車	合 計	市町村名
専ら雪上 を走行す るもの	農耕用	特 殊 作業用	小 計			
0	2	0	1,037	0	1,131	徳 島 市
0	0	0	380	0	391	鳴 門 市
0	0	0	228	0	237	小 松 島 市
0	0	0	402	0	408	阿 南 市
0	0	0	289	0	298	吉 野 川 市
0	2	1	352	0	363	阿 波 市
0	0	0	265	0	270	美 馬 市
0	0	0	247	0	265	三 好 市
0	0	0	75	0	81	勝 浦 町
0	0	0	37	0	40	上 勝 町
0	0	0	31	0	31	佐 那 河 内 村
0	0	0	145	1	153	石 井 町
0	0	0	59	0	69	神 山 町
0	0	0	81	0	82	那 賀 町
0	0	0	27	0	28	牟 岐 町
0	0	0	48	0	49	美 波 町
0	0	0	93	0	95	海 陽 町
0	3	0	79	0	80	松 茂 町
0	0	0	101	0	102	北 島 町
0	0	0	173	0	177	藍 住 町
0	0	0	74	0	75	板 野 町
0	19	0	89	0	89	上 板 町
0	0	0	95	0	104	つ る ぎ 町
0	0	0	112	0	131	東 み よ し 町
0	4	1	3,200	0	3,363	市 計
0	22	0	1,319	1	1,386	町 村 計
0	26	1	4,519	1	4,749	合 計

平成30年度軽自動車税に関する調

(4) 差引課税台数

市町村名	原 動 機 付 自 転 車					軽 自 動 車 及 び							
	50cc以下	50cc～ 90cc	90cc～	ミニカー	小 計	一							
						二輪車 (側車付の もの含む)	三輪車	三輪車 (新税率 適用分)	三輪車 (重課 適用分)	三輪車 75%軽課 適用分	三輪車 50%軽課 適用分	三輪車 25%軽課 適用分	三輪車 計
徳 島 市	15,527	1,389	3,029	166	20,111	2,467	0	0	3	0	0	0	3
鳴 門 市	2,817	260	528	43	3,648	460	0	0	1	0	0	0	1
小 松 島 市	1,982	200	413	31	2,626	334	0	0	0	0	0	0	0
阿 南 市	3,909	405	698	40	5,052	715	0	0	1	0	0	0	1
吉 野 川 市	2,168	221	264	30	2,683	391	0	0	0	0	0	0	0
阿 波 市	2,408	250	276	47	2,981	380	0	0	1	0	0	0	1
美 馬 市	1,718	236	197	26	2,177	282	0	0	0	0	0	0	0
三 好 市	1,747	217	195	22	2,181	287	0	0	0	0	0	0	0
勝 浦 町	343	72	56	5	476	42	0	0	0	0	0	0	0
上 勝 町	114	21	24	1	160	12	0	0	0	0	0	0	0
佐 那 河 内 村	219	49	23	5	296	20	0	0	0	0	0	0	0
石 井 町	1,298	131	239	14	1,682	288	1	0	1	0	0	0	2
神 山 町	353	49	47	2	451	55	0	0	0	0	0	0	0
那 賀 町	497	36	62	12	607	86	0	0	0	0	0	0	0
牟 岐 町	334	24	24	4	386	31	0	0	0	0	0	0	0
美 波 町	506	39	55	13	613	91	0	0	2	0	0	0	2
海 陽 町	666	53	58	5	782	80	0	0	0	0	0	0	0
松 茂 町	649	65	149	5	868	129	0	0	0	0	0	0	0
北 島 町	1,032	87	251	18	1,388	208	0	0	0	0	0	0	0
藍 住 町	1,552	154	288	28	2,022	365	0	0	1	0	0	0	1
板 野 町	700	65	132	16	913	157	0	0	0	0	0	0	0
上 板 町	641	62	95	8	806	123	0	0	1	0	0	0	1
つ る ぎ 町	794	92	75	15	976	83	0	0	0	0	0	0	0
東 み よ し 町	722	117	102	15	956	149	0	0	0	0	0	0	0
市 計	32,276	3,178	5,600	405	41,459	5,316	0	0	6	0	0	0	6
町 村 計	10,420	1,116	1,680	166	13,382	1,919	1	0	5	0	0	0	6
合 計	42,696	4,294	7,280	571	54,841	7,235	1	0	11	0	0	0	12

(単位：台)

小型特殊自動車												市町村名
般												
四輪車				四輪車(新税率適用分)				四輪車(重課適用分)				
乗用		貨物		乗用		貨物		乗用		貨物		
営業車	自家用	営業車	自家用	営業車	自家用	営業車	自家用	営業車	自家用	営業車	自家用	
27	35,511	220	8,620	4	7,696	77	2,470	6	11,318	102	6,484	徳島市
8	10,066	42	2,757	2	2,264	14	811	1	2,680	23	1,898	鳴門市
3	6,610	23	1,995	0	1,358	11	433	0	2,386	18	1,688	小松島市
4	12,980	63	4,773	2	2,691	9	1,230	5	4,038	19	4,080	阿南市
2	7,103	37	2,118	0	1,414	9	489	1	2,867	19	2,529	吉野川市
5	6,706	35	2,779	0	1,177	10	594	2	2,871	22	3,471	阿波市
2	5,050	38	2,079	1	980	9	494	2	2,284	14	2,453	美馬市
2	4,413	49	1,877	0	912	17	517	0	1,991	13	2,276	三好市
0	984	12	772	1	209	2	203	0	317	7	547	勝浦町
0	241	4	293	0	48	1	84	0	88	1	223	上勝町
0	419	0	369	0	70	1	92	1	187	4	431	佐那河内村
2	4,563	20	1,228	1	910	8	323	0	1,549	7	1,330	石井町
0	1,014	7	728	0	180	2	182	1	384	0	670	神山町
0	1,451	14	988	0	259	2	246	1	538	4	991	那賀町
0	630	4	249	0	136	0	61	0	253	2	230	牟岐町
0	1,100	6	468	0	213	2	95	0	375	3	391	美波町
0	1,375	12	759	0	244	3	203	0	702	2	923	海陽町
1	2,726	26	634	0	617	15	197	0	773	3	439	松茂町
0	3,809	34	652	0	984	9	207	3	1,026	4	538	北島町
1	6,516	22	1,122	1	1,414	2	339	1	1,754	14	974	藍住町
1	2,489	10	782	1	520	3	189	4	922	3	840	板野町
2	2,283	17	803	0	481	2	183	1	865	14	854	上板町
1	1,507	16	670	0	281	3	160	0	697	11	743	つるぎ町
3	2,538	19	999	1	475	4	280	0	1,138	7	1,138	東みよし町
53	88,439	507	26,998	9	18,492	156	7,038	17	30,435	230	24,879	市計
11	33,645	223	11,516	5	7,041	59	3,044	12	11,568	86	11,262	町村計
64	122,084	730	38,514	14	25,533	215	10,082	29	42,003	316	36,141	合計

平成30年度軽自動車税に関する調

(4) 差引課税台数

市町村名	軽自動車及び													四輪車計
	一 般													
	四輪車(75%軽課適用分)				四輪車(50%軽課適用分)				四輪車(25%軽課適用分)					
	乗 用		貨 物		乗 用		貨 物		乗 用		貨 物			
	営業車	自家用	営業車	自家用	営業車	自家用	営業車	自家用	営業車	自家用	営業車	自家用		
徳島市	0	0	0	1	0	869	0	0	0	1,298	14	205	74,922	
鳴門市	0	0	0	0	0	280	0	0	0	434	3	53	21,336	
小松島市	0	0	0	0	0	127	0	0	0	249	3	11	14,915	
阿南市	0	0	0	0	0	303	0	0	0	549	9	34	30,789	
吉野川市	0	0	0	0	0	148	0	0	0	260	7	16	17,019	
阿波市	0	0	0	0	0	118	0	0	1	201	2	11	18,005	
美馬市	0	0	0	0	0	95	0	0	0	192	2	13	13,708	
三好市	0	0	0	1	0	84	0	0	0	239	4	9	12,404	
勝浦町	0	0	0	0	0	19	0	0	0	35	0	2	3,110	
上勝町	0	0	0	0	0	1	0	0	0	8	0	1	993	
佐那河内村	0	0	0	0	0	3	0	0	0	22	0	1	1,600	
石井町	0	0	0	0	0	113	0	0	0	153	3	16	10,226	
神山町	0	0	0	0	0	19	0	0	0	21	1	1	3,210	
那賀町	0	0	0	0	0	27	0	0	0	48	2	6	4,577	
牟岐町	0	0	0	0	0	20	0	0	0	27	0	3	1,615	
美波町	0	0	0	0	0	27	0	0	0	56	0	2	2,738	
海陽町	0	0	0	0	0	29	0	0	0	38	0	3	4,293	
松茂町	0	0	0	0	0	73	0	0	0	122	6	8	5,640	
北島町	0	0	0	0	0	130	0	0	0	230	3	16	7,645	
藍住町	0	0	0	0	0	159	0	0	0	414	3	8	12,744	
板野町	0	0	0	0	0	49	0	0	0	81	0	5	5,899	
上板町	0	0	0	0	0	38	0	0	0	79	1	9	5,632	
つるぎ町	0	0	0	0	0	29	0	0	0	38	0	6	4,162	
東みよし町	0	0	0	0	0	57	0	0	0	82	0	3	6,744	
市計	0	0	0	2	0	2,024	0	0	1	3,422	44	352	203,098	
町村計	0	0	0	0	0	793	0	0	0	1,454	19	90	80,828	
合計	0	0	0	2	0	2,817	0	0	1	4,876	63	442	283,926	

(単位：台)

小 型 特 殊 自 動 車				二輪の 小 型 自動車	合 計	市町村名
専ら雪上 を走行す るもの	農耕用	特 殊 作業用	小 計			
0	371	365	78,128	2,849	101,088	徳 島 市
0	795	187	22,779	669	27,096	鳴 門 市
0	0	90	15,339	437	18,402	小 松 島 市
0	76	163	31,744	1,054	37,850	阿 南 市
0	267	52	17,729	477	20,889	吉 野 川 市
0	410	80	18,876	458	22,315	阿 波 市
0	73	71	14,134	348	16,659	美 馬 市
0	44	64	12,799	229	15,209	三 好 市
0	4	30	3,186	68	3,730	勝 浦 町
0	1	5	1,011	17	1,188	上 勝 町
0	2	1	1,623	24	1,943	佐 那 河 内 村
0	120	61	10,697	316	12,695	石 井 町
0	17	20	3,302	48	3,801	神 山 町
0	4	19	4,686	81	5,374	那 賀 町
0	8	5	1,659	39	2,084	牟 岐 町
0	19	15	2,865	77	3,555	美 波 町
0	39	25	4,437	61	5,280	海 陽 町
0	55	41	5,865	201	6,934	松 茂 町
0	153	27	8,033	284	9,705	北 島 町
0	356	78	13,544	470	16,036	藍 住 町
0	147	37	6,240	208	7,361	板 野 町
0	102	24	5,882	147	6,835	上 板 町
0	14	16	4,275	109	5,360	つ る ぎ 町
0	293	37	7,223	148	8,327	東 み よ し 町
0	2,036	1,072	211,528	6,521	259,508	市 計
0	1,334	441	84,528	2,298	100,208	町 村 計
0	3,370	1,513	296,056	8,819	359,716	合 計

平成30年度軽自動車税に関する調

(5) 調 定 額

市町村名	原 動 機 付 自 転 車					軽 自 動 車 及 び							
	50cc以下	50cc～ 90cc	90cc～	ミニカー	小 計	一							
						二輪車 (側車付の もの含む)	三輪車	三輪車 (新税率 適用分)	三輪車 (重課 適用分)	三輪車 75%軽課 適用分	三輪車 50%軽課 適用分	三輪車 25%軽課 適用分	三輪車 計
徳 島 市	31,054	2,778	7,270	614	41,716	8,881	0	0	14	0	0	0	14
鳴 門 市	5,634	520	1,267	159	7,580	1,656	0	0	5	0	0	0	5
小 松 島 市	3,964	400	991	115	5,470	1,202	0	0	0	0	0	0	0
阿 南 市	7,818	810	1,675	148	10,451	2,574	0	0	5	0	0	0	5
吉 野 川 市	4,336	442	634	111	5,523	1,408	0	0	0	0	0	0	0
阿 波 市	4,816	500	662	174	6,152	1,368	0	0	5	0	0	0	5
美 馬 市	3,436	472	473	96	4,477	1,015	0	0	0	0	0	0	0
三 好 市	3,494	434	468	81	4,477	1,033	0	0	0	0	0	0	0
勝 浦 町	686	144	134	18	982	151	0	0	0	0	0	0	0
上 勝 町	228	42	58	4	332	43	0	0	0	0	0	0	0
佐 那 河 内 村	438	98	55	19	610	72	0	0	0	0	0	0	0
石 井 町	2,596	262	573	52	3,483	1,037	3	0	4	0	0	0	7
神 山 町	706	98	113	7	924	198	0	0	0	0	0	0	0
那 賀 町	994	72	149	44	1,259	310	0	0	0	0	0	0	0
牟 岐 町	668	48	57	15	788	112	0	0	0	0	0	0	0
美 波 町	1,012	78	132	48	1,270	328	0	0	9	0	0	0	9
海 陽 町	1,332	106	139	19	1,596	288	0	0	0	0	0	0	0
松 茂 町	1,298	130	357	19	1,804	464	0	0	0	0	0	0	0
北 島 町	2,064	174	602	67	2,907	749	0	0	0	0	0	0	0
藍 住 町	3,104	308	691	104	4,207	1,314	0	0	5	0	0	0	5
板 野 町	1,400	130	316	59	1,905	565	0	0	0	0	0	0	0
上 板 町	1,282	124	228	30	1,664	442	0	0	5	0	0	0	5
つ る ぎ 町	1,588	184	180	55	2,007	299	0	0	0	0	0	0	0
東 み よ し 町	1,444	234	245	56	1,979	536	0	0	0	0	0	0	0
市 計	64,552	6,356	13,440	1,498	85,846	19,137	0	0	29	0	0	0	29
町 村 計	20,840	2,232	4,029	616	27,717	6,908	3	0	23	0	0	0	26
合 計	85,392	8,588	17,469	2,114	113,563	26,045	3	0	52	0	0	0	55

(単位：千円)

小 型 特 殊 自 動 車												市町村名
般												
四 輪 車				四輪車（新税率適用分）				四輪車（重課適用分）				
乗 用		貨 物		乗 用		貨 物		乗 用		貨 物		
営業車	自家用	営業車	自家用	営業車	自家用	営業車	自家用	営業車	自家用	営業車	自家用	
178	305,395	792	41,376	27	83,117	293	12,350	49	146,002	459	38,904	徳 島 市
53	86,568	151	13,234	14	24,451	53	4,055	8	34,572	104	11,388	鳴 門 市
20	56,846	83	9,576	0	14,666	42	2,165	0	30,779	81	10,128	小 松 島 市
22	93,456	189	19,092	14	29,063	34	6,150	41	52,090	86	24,480	阿 南 市
11	51,141	111	8,472	0	15,271	34	2,445	8	36,984	86	15,174	吉 野 川 市
28	48,283	105	11,108	0	12,712	38	2,970	16	37,036	99	20,826	阿 波 市
11	36,360	114	8,316	7	10,584	34	2,470	16	29,464	63	14,718	美 馬 市
11	31,774	147	7,508	0	9,850	64	2,585	0	25,684	58	13,656	三 好 市
0	7,085	36	3,088	7	2,257	8	1,015	0	4,089	31	3,282	勝 浦 町
0	1,735	12	1,172	0	518	4	420	0	1,135	5	1,338	上 勝 町
0	3,017	0	1,476	0	756	4	460	8	2,412	18	2,586	佐 那 河 内 村
11	32,854	60	4,912	7	9,828	30	1,615	0	19,982	32	7,980	石 井 町
0	7,300	21	2,912	0	1,944	8	910	8	4,954	0	4,020	神 山 町
0	10,447	42	3,952	0	2,797	8	1,230	8	6,940	18	5,946	那 賀 町
0	4,536	12	996	0	1,469	0	305	0	3,264	9	1,380	牟 岐 町
0	7,920	18	1,872	0	2,300	8	475	0	4,838	14	2,346	美 波 町
0	9,900	36	3,036	0	2,635	11	1,015	0	9,056	9	5,538	海 陽 町
6	19,627	78	2,536	0	6,664	57	985	0	9,972	14	2,634	松 茂 町
0	27,425	102	2,608	0	10,627	34	1,035	25	13,235	18	3,228	北 島 町
6	46,915	66	4,488	7	15,271	8	1,695	8	22,627	63	5,844	藍 住 町
6	17,921	30	3,128	7	5,616	11	945	33	11,894	14	5,040	板 野 町
11	16,438	51	3,212	0	5,195	8	915	8	11,159	63	5,124	上 板 町
6	10,850	48	2,680	0	3,035	11	800	0	8,991	50	4,458	つ る ぎ 町
17	18,274	57	3,996	7	5,130	15	1,400	0	14,680	32	6,828	東 み よ し 町
334	709,823	1,692	118,682	62	199,714	592	35,190	138	392,611	1,036	149,274	市 計
63	242,244	669	46,064	35	76,042	225	15,220	98	149,228	390	67,572	町 村 計
397	952,067	2,361	164,746	97	275,756	817	50,410	236	541,839	1,426	216,846	合 計

平成30年度軽自動車税に関する調

(5) 調 定 額

市町村名	軽 自 動 車 及 び													四輪車計
	一 般													
	四輪車 (75%軽課適用分)				四輪車 (50%軽課適用分)				四輪車 (25%軽課適用分)					
	乗 用		貨 物		乗 用		貨 物		乗 用		貨 物			
	営業車	自家用	営業車	自家用	営業車	自家用	営業車	自家用	営業車	自家用	営業車	自家用		
徳 島 市	0	0	0	1	0	4,693	0	0	0	10,514	40	779	644,969	
鳴 門 市	0	0	0	0	0	1,512	0	0	0	3,515	9	201	179,888	
小 松 島 市	0	0	0	0	0	686	0	0	0	2,017	9	42	127,140	
阿 南 市	0	0	0	0	0	1,636	0	0	0	4,447	26	129	230,955	
吉 野 川 市	0	0	0	0	0	799	0	0	0	2,106	20	61	132,723	
阿 波 市	0	0	0	0	0	637	0	0	5	1,628	6	42	135,539	
美 馬 市	0	0	0	0	0	513	0	0	0	1,555	6	50	104,281	
三 好 市	0	0	0	1	0	454	0	0	0	1,936	12	34	93,774	
勝 浦 町	0	0	0	0	0	103	0	0	0	284	0	8	21,293	
上 勝 町	0	0	0	0	0	5	0	0	0	65	0	4	6,413	
佐 那 河 内 村	0	0	0	0	0	16	0	0	0	178	0	4	10,935	
石 井 町	0	0	0	0	0	610	0	0	0	1,239	9	61	79,230	
神 山 町	0	0	0	0	0	103	0	0	0	170	3	4	22,357	
那 賀 町	0	0	0	0	0	146	0	0	0	389	6	23	31,952	
牟 岐 町	0	0	0	0	0	108	0	0	0	219	0	11	12,309	
美 波 町	0	0	0	0	0	145	0	0	0	453	0	7	20,396	
海 陽 町	0	0	0	0	0	157	0	0	0	308	0	11	31,712	
松 茂 町	0	0	0	0	0	394	0	0	0	988	17	30	44,002	
北 島 町	0	0	0	0	0	702	0	0	0	1,863	9	61	60,972	
藍 住 町	0	0	0	0	0	858	0	0	0	3,353	9	30	101,248	
板 野 町	0	0	0	0	0	265	0	0	0	656	0	19	45,585	
上 板 町	0	0	0	0	0	205	0	0	0	640	3	34	43,066	
つ る ぎ 町	0	0	0	0	0	156	0	0	0	308	0	23	31,416	
東 み よ し 町	0	0	0	0	0	308	0	0	0	664	0	11	51,419	
市 計	0	0	0	2	0	10,930	0	0	5	27,718	128	1,338	1,649,269	
町 村 計	0	0	0	0	0	4,281	0	0	0	11,777	56	341	614,305	
合 計	0	0	0	2	0	15,211	0	0	5	39,495	184	1,679	2,263,574	

(単位：千円)

小 型 特 殊 自 動 車				二輪の 小 型 自動車	合 計	市町村名
専ら雪上 を走行す るもの	農耕用	特 殊 作業用	小 計			
0	890	2,154	656,908	17,094	715,718	徳 島 市
0	1,908	1,103	184,560	4,014	196,154	鳴 門 市
0	0	531	128,873	2,622	136,965	小 松 島 市
0	182	962	234,678	6,324	251,453	阿 南 市
0	534	307	134,972	2,862	143,357	吉 野 川 市
0	820	472	138,204	2,748	147,104	阿 波 市
0	175	419	105,890	2,088	112,455	美 馬 市
0	88	378	95,273	1,374	101,124	三 好 市
0	8	177	21,629	408	23,019	勝 浦 町
0	2	29	6,487	102	6,921	上 勝 町
0	5	6	11,018	144	11,772	佐那河内村
0	240	360	80,874	1,896	86,253	石 井 町
0	34	118	22,707	288	23,919	神 山 町
0	10	112	32,384	486	34,129	那 賀 町
0	19	29	12,469	234	13,491	牟 岐 町
0	46	89	20,868	462	22,600	美 波 町
0	94	147	32,241	366	34,203	海 陽 町
0	110	242	44,818	1,206	47,828	松 茂 町
0	306	159	62,186	1,704	66,797	北 島 町
0	712	460	103,739	2,820	110,766	藍 住 町
0	294	218	46,662	1,248	49,815	板 野 町
0	204	141	43,858	882	46,404	上 板 町
0	34	94	31,843	654	34,504	つ る ぎ 町
0	586	217	52,758	888	55,625	東みよし町
0	4,597	6,326	1,679,358	39,126	1,804,330	市 計
0	2,704	2,598	626,541	13,788	668,046	町 村 計
0	7,301	8,924	2,305,899	52,914	2,472,376	合 計

第 5 諸 税

1 鉦産税に関する調（年度別推移）

（単位：人、千円）

区 分	納 税 義 務 者 数	課 税 標 準 額	調 定 済 額	収 入 済 額
4 年度	6	217,466	2,091	2,091
5 "	6	209,878	2,046	2,046
6 "	6	257,266	2,507	2,507
7 "	6	262,136	2,554	2,554
8 "	7	198,986	1,927	1,927
9 "	7	211,934	2,039	2,039
10 "	6	240,095	2,316	2,316
11 "	6	240,005	2,282	2,282
12 "	6	242,723	2,328	2,328
13 "	5	234,224	2,232	2,232
14 "	5	204,796	1,943	1,943
15 "	4	191,533	1,836	1,836
16 "	4	204,992	1,977	1,977
17 "	4	211,032	2,027	2,027
18 "	4	260,375	2,525	2,525
19 "	4	243,248	2,332	2,332
20 "	4	223,425	2,121	2,121
21 "	4	200,251	1,903	1,903
22 "	4	233,374	2,239	2,239
23 "	4	227,766	2,190	2,190
24 "	4	202,142	1,927	1,927
25 "	4	198,871	1,920	1,920
26 "	4	198,724	1,933	1,933
27 "	3	163,270	1,594	1,594
28 "	3	145,761	1,414	1,414
29 "	3	228,962	2,259	2,259

2 法定外普通税に関する調（平成29年度分）

（単位：千円）

実 施 団 体 名	税 目	課 税 体 客	税 率	納 税 義 務 者	徴 収 の 方 法	調 定 済 額		収 入 済 額	
						現 年 税 課	滞 納 越 繰	現 年 税 課	滞 納 越 繰
—	—	—	—	—	—	—	—	—	—

3 入湯税に関する調（平成29年度分）

（単位：人, 千円）

実施団体名	入湯客数	調定済額		収入済額		特別徴収義務者数
		現年課税	滞納繰越	現年課税	滞納繰越	
鳴門市	144,786	21,718	—	21,718	—	3
吉野川市	1,029	154	—	154	—	1
阿波市	684	103	—	103	—	1
三好市	111,810	16,772	—	16,772	—	10
上勝町	16,978	1,698	—	1,698	—	1
那賀町	5,689	853	—	853	—	2
海陽町	15,152	2,273	—	2,273	—	3

第 6 市 町 村 税 の 税 率 に 関 す る 調

(平成 3 0 年 4 月 1 日 現 在)

1 平成30年度 市町村税の税率に関する調

市町村名	個人 均等割	市 町 村 民							
		法 人 均 等 割							
		1号法人	2号法人	3号法人	4号法人	5号法人	6号法人	7号法人	8号法人
徳島市	3,500	60,000	144,000	156,000	180,000	192,000	480,000	492,000	2,100,000
鳴門市	3,500	60,000	144,000	156,000	180,000	192,000	480,000	492,000	2,100,000
小松島市	3,500	60,000	144,000	156,000	180,000	192,000	480,000	492,000	2,100,000
阿南市	3,500	60,000	144,000	156,000	180,000	192,000	480,000	492,000	2,100,000
吉野川市	3,500	50,000	120,000	130,000	150,000	160,000	400,000	410,000	1,750,000
阿波市	3,500	50,000	120,000	130,000	150,000	160,000	400,000	410,000	1,750,000
美馬市	3,500	50,000	120,000	130,000	150,000	160,000	400,000	410,000	1,750,000
三好市	3,500	50,000	120,000	130,000	150,000	160,000	400,000	410,000	1,750,000
勝浦町	3,500	50,000	120,000	130,000	150,000	160,000	400,000	410,000	1,750,000
上勝町	3,500	50,000	120,000	130,000	150,000	160,000	400,000	410,000	1,750,000
佐那河内村	3,500	50,000	120,000	130,000	150,000	160,000	400,000	410,000	1,750,000
石井町	3,500	50,000	120,000	130,000	150,000	160,000	400,000	410,000	1,750,000
神山町	3,500	50,000	120,000	130,000	150,000	160,000	400,000	410,000	1,750,000
那賀町	3,500	50,000	120,000	130,000	150,000	160,000	400,000	410,000	1,750,000
牟岐町	3,500	50,000	120,000	130,000	150,000	160,000	400,000	410,000	1,750,000
美波町	3,500	50,000	120,000	130,000	150,000	160,000	400,000	410,000	1,750,000
海陽町	3,500	50,000	120,000	130,000	150,000	160,000	400,000	410,000	1,750,000
松茂町	3,500	50,000	120,000	130,000	150,000	160,000	400,000	410,000	1,750,000
北島町	3,500	50,000	120,000	130,000	150,000	160,000	400,000	410,000	1,750,000
藍住町	3,500	50,000	120,000	130,000	150,000	160,000	400,000	410,000	1,750,000
板野町	3,500	50,000	120,000	130,000	150,000	160,000	400,000	410,000	1,750,000
上板町	3,500	50,000	120,000	130,000	150,000	160,000	400,000	410,000	1,750,000
つるぎ町	3,500	50,000	120,000	130,000	150,000	160,000	400,000	410,000	1,750,000
東みよし町	3,500	50,000	120,000	130,000	150,000	160,000	400,000	410,000	1,750,000

(単位：円,%)

税		固 定 資 産 税	鉱 産 税		入 湯 税	都 市 計 画 税	市 町 村 名
9号法人	法人税割		2百万円 以 下	そ の 他			
3,600,000	12.1	1.4				0.275	徳 島 市
3,600,000	12.1	1.4			150		鳴 門 市
3,600,000	12.1	1.4			150		小 松 島 市
3,600,000	12.1	1.4	0.7	1.0	150		阿 南 市
3,000,000	12.1	1.4	0.7	1.0	150		吉 野 川 市
3,000,000	12.1	1.4	0.7	1.0	150		阿 波 市
3,000,000	12.1	1.4	0.7	1.0	150		美 馬 市
3,000,000	9.7	1.4	0.7	1.0	150		三 好 市
3,000,000	9.7	1.4	0.7	1.0			勝 浦 町
3,000,000	9.7	1.4	0.7	1.0	100		上 勝 町
3,000,000	9.7	1.4	0.7	1.0	150		佐那河内村
3,000,000	12.1	1.4					石 井 町
3,000,000	9.7	1.4					神 山 町
3,000,000	9.7	1.4	0.7	1.0	150		那 賀 町
3,000,000	9.7	1.4	0.7	1.0	150		牟 岐 町
3,000,000	9.7	1.4	0.7	1.0	150		美 波 町
3,000,000	9.7	1.4	0.7	1.0	150		海 陽 町
3,000,000	11.5	1.4					松 茂 町
3,000,000	12.1	1.4				0.05	北 島 町
3,000,000	11.9	1.4	0.7	1.0	150		藍 住 町
3,000,000	11.9	1.4	0.7	1.0	150		板 野 町
3,000,000	11.9	1.4			150		上 板 町
3,000,000	9.7	1.4	0.7	1.0	150		つ る ぎ 町
3,000,000	9.7	1.4	0.7	1.0	150		東みよし町

2 超過税率適用団体一覧表

(1) 市町村民税

(イ) 法人均等割

(単位：円)

市町村名	1号法人	2号法人	3号法人	4号法人	5号法人	6号法人	7号法人	8号法人	9号法人
徳島市	60,000	144,000	156,000	180,000	192,000	480,000	492,000	2,100,000	3,600,000
鳴門市	60,000	144,000	156,000	180,000	192,000	480,000	492,000	2,100,000	3,600,000
小松島市	60,000	144,000	156,000	180,000	192,000	480,000	492,000	2,100,000	3,600,000
阿南市	60,000	144,000	156,000	180,000	192,000	480,000	492,000	2,100,000	3,600,000

区分	1号法人	2号法人	3号法人	4号法人	5号法人	6号法人	7号法人	8号法人	9号法人
標準税率	50,000	120,000	130,000	150,000	160,000	400,000	410,000	1,750,000	3,000,000
制限税率	60,000	144,000	156,000	180,000	192,000	480,000	492,000	2,100,000	3,600,000

(ロ) 法人税割

(単位：%)

市町村名	税率	市町村名	税率	市町村名	税率	市町村名	税率	市町村名	税率
徳島市	12.1	阿南市	12.1	美馬市	12.1	北島町	12.1	上板町	11.9
鳴門市	12.1	吉野川市	12.1	石井町	12.1	藍住町	11.9		
小松島市	12.1	阿波市	12.1	松茂町	11.5	板野町	11.9		

標準税率	9.7
制限税率	12.1

第 7 徴収に要する経費に関する調

平成29年度市町村税の徴収に要する経費に関する調

市町村名	税 収 入 額			徴 税 費				
	市町村税 (A)	個人県民税 (B)	合 計 (C)	人 件 費	需用費	報奨金及び これに類する 経費	その他	合 計 (D)
徳 島 市	39,840,396	9,124,548	48,964,944	708,039	151,370	339	47,469	907,217
鳴 門 市	7,560,515	1,724,070	9,284,585	125,348	66,476	876	7,756	200,456
小 松 島 市	4,487,529	1,057,850	5,545,379	149,537	23,783	51	12,652	186,023
阿 南 市	14,001,603	2,184,545	16,186,148	199,647	20,670	90	91,985	312,392
吉 野 川 市	4,106,826	975,955	5,082,781	129,812	31,527	4	10,053	171,396
阿 波 市	3,626,980	839,620	4,466,600	133,855	30,096	5,620	6,737	176,308
美 馬 市	2,999,030	678,485	3,677,515	100,417	696	0	0	101,113
三 好 市	2,627,204	598,290	3,225,494	120,207	31,991	0	4,973	157,171
勝 浦 町	512,831	117,147	629,978	29,124	20,969	0	0	50,093
上 勝 町	132,009	27,419	159,428	22,118	8,955	1,012	858	32,943
佐那河内村	194,509	45,966	240,475	24,182	2,584	24	534	27,324
石 井 町	2,599,225	699,163	3,298,388	63,134	28,044	0	10,126	101,304
神 山 町	493,036	86,433	579,469	43,352	16,062	0	753	60,167
那 賀 町	993,555	178,619	1,172,174	39,996	7,127	0	0	47,123
牟 岐 町	316,084	76,721	392,805	40,469	5,407	0	3,668	49,544
美 波 町	511,448	137,828	649,276	31,145	5,245	32	13,770	50,192
海 陽 町	758,821	173,383	932,204	41,197	4,310	0	4,489	49,996
松 茂 町	2,710,836	501,985	3,212,821	56,439	22,206	11,059	22,168	111,872
北 島 町	3,219,863	777,314	3,997,177	70,773	12,445	15,780	36,654	135,652
藍 住 町	4,130,865	923,023	5,053,888	120,150	32,360	6,218	39,533	198,261
板 野 町	1,591,772	336,535	1,928,307	60,729	14,213	3,282	2,339	80,563
上 板 町	1,179,026	283,515	1,462,541	58,708	1,732	3,098	0	63,538
つ る ぎ 町	789,534	182,507	972,041	55,982	1,698	0	0	57,680
東みよし町	1,293,824	332,916	1,626,740	58,970	3,013	0	0	61,983
市 計	79,250,083	17,183,363	96,433,446	1,666,862	356,609	6,980	181,625	2,212,076
町 村 計	21,427,238	4,880,474	26,307,712	816,468	186,370	40,505	134,892	1,178,235
合 計	100,677,321	22,063,837	122,741,158	2,483,330	542,979	47,485	316,517	3,390,311

(単位：千円,人)

県民税徴収 取扱費 (E)	(D)-(E) (F)	(D)/(C) (%)	(F)/(A) (%)	徴税職員数		市町村名
				徴税職員	ほか・臨時 職員	
530,926	376,291	1.9	0.9	104	2	徳島市
116,966	83,490	2.2	1.1	21	8	鳴門市
127,536	58,487	3.4	1.3	29	7	小松島市
205,636	106,756	1.9	0.8	38	11	阿南市
115,014	56,382	3.4	1.4	18	2	吉野川市
139,400	36,908	3.9	1.0	23	0	阿波市
60,418	40,695	2.7	1.4	16	0	美馬市
120,186	36,985	4.9	1.4	20	2	三好市
42,718	7,375	8.0	1.4	6	1	勝浦町
30,859	2,084	20.7	1.6	4	1	上勝町
23,854	3,470	11.4	1.8	3	0	佐那河内村
64,938	36,366	3.1	1.4	13	1	石井町
53,576	6,591	10.4	1.3	10	0	神山町
35,739	11,384	4.0	1.1	7	0	那賀町
44,119	5,425	12.6	1.7	7	0	牟岐町
40,261	9,931	7.7	1.9	5	0	美波町
37,450	12,546	5.4	1.7	6	0	海陽町
87,935	23,937	3.5	0.9	9	1	松茂町
100,029	35,623	3.4	1.1	9	1	北島町
145,416	52,845	3.9	1.3	16	1	藍住町
62,499	18,064	4.2	1.1	11	1	板野町
47,368	16,170	4.3	1.4	10	1	上板町
46,499	11,181	5.9	1.4	9	0	つるぎ町
41,841	20,142	3.8	1.6	11	0	東みよし町
1,416,082	795,994	2.3	1.0	269	32	市計
905,101	273,134	4.5	1.3	136	8	町村計
2,321,183	1,069,128	2.8	1.1	405	40	合計

第 8 国民健康保険税（料）に関する調

（平成 30 年 3 月 31 日現在）

1 平成29年度国民健康保険税(料)

税料の別	市町村名	調 定 済 額			収 入 済 額		
		現年課税分 (A)	滞納繰越分 (B)	合 計 (C)	現年課税分 (D)	滞納繰越分 (E)	合 計 (F)
料	徳 島 市	4,985,885	1,746,240	6,732,125	4,413,718	268,657	4,682,375
	鳴 門 市	1,441,057	182,557	1,623,614	1,381,793	42,584	1,424,377
税	小 松 島 市	823,446	177,921	1,001,367	777,190	42,671	819,861
	阿 南 市	1,446,437	256,683	1,703,120	1,378,585	69,562	1,448,147
	吉 野 川 市	768,684	129,124	897,808	737,803	33,172	770,975
	阿 波 市	911,619	155,626	1,067,245	859,238	41,026	900,264
	美 馬 市	526,809	72,972	599,781	506,352	17,657	524,009
	三 好 市	453,043	122,230	575,273	427,161	20,497	447,658
	勝 浦 町	118,213	6,373	124,586	115,168	3,180	118,348
	上 勝 町	25,993	2,014	28,007	25,121	534	25,655
	佐那河内村	67,425	3,850	71,275	66,557	1,345	67,902
	石 井 町	582,107	139,721	721,828	544,928	31,627	576,555
	神 山 町	109,224	9,069	118,293	106,535	2,880	109,415
	那 賀 町	140,763	19,533	160,296	137,581	5,063	142,644
	牟 岐 町	111,242	19,054	130,296	105,526	4,438	109,964
	美 波 町	142,906	22,863	165,769	136,592	5,151	141,743
	海 陽 町	237,896	56,981	294,877	220,834	14,146	234,980
	松 茂 町	324,665	80,725	405,390	306,875	14,561	321,436
	北 島 町	438,558	53,552	492,110	420,003	17,933	437,936
	藍 住 町	635,333	129,565	764,898	601,914	29,424	631,338
	板 野 町	324,758	95,637	420,395	308,652	15,621	324,273
	上 板 町	274,468	55,035	329,503	260,058	12,053	272,111
つ る ぎ 町	155,219	29,255	184,474	145,145	9,179	154,324	
東みよし町	260,613	41,663	302,276	248,836	12,474	261,310	
	市 計	11,356,980	2,843,353	14,200,333	10,481,840	535,826	11,017,666
	町 村 計	3,949,383	764,890	4,714,273	3,750,325	179,609	3,929,934
	合 計	15,306,363	3,608,243	18,914,606	14,232,165	715,435	14,947,600

(単位：千円, %)

徴 収 率			市町村名	税料の別
(D)/(A)	(E)/(B)	(F)/(C)		
88.5	15.4	69.6	徳 島 市	料
95.9	23.3	87.7	鳴 門 市	
94.4	24.0	81.9	小 松 島 市	税
95.3	27.1	85.0	阿 南 市	
96.0	25.7	85.9	吉 野 川 市	
94.3	26.4	84.4	阿 波 市	
96.1	24.2	87.4	美 馬 市	
94.3	16.8	77.8	三 好 市	
97.4	49.9	95.0	勝 浦 町	
96.6	26.5	91.6	上 勝 町	
98.7	34.9	95.3	佐 那 河 内 村	
93.6	22.6	79.9	石 井 町	
97.5	31.8	92.5	神 山 町	
97.7	25.9	89.0	那 賀 町	
94.9	23.3	84.4	牟 岐 町	
95.6	22.5	85.5	美 波 町	
92.8	24.8	79.7	海 陽 町	
94.5	18.0	79.3	松 茂 町	
95.8	33.5	89.0	北 島 町	
94.7	22.7	82.5	藍 住 町	
95.0	16.3	77.1	板 野 町	
94.7	21.9	82.6	上 板 町	
93.5	31.4	83.7	つ る ぎ 町	
95.5	29.9	86.4	東みよし町	
92.3	18.8	77.6	市 計	
95.0	23.5	83.4	町 村 計	
93.0	19.8	79.0	合 計	

2 国民健康保険の加入者及び負担の状況

(1) 加入者の状況(平成30年3月31日現在)

その1 基礎課税(賦課)額に係る分

税 料 の 別	市町村名	世 帯 数					被 保 険 者 (F)
		一 般 被 保 険 者 世 帯 等			退職被保険 者 世 帯 (D)	計 (C)+(D) (E)	
		一般被保険 者世帯 (A)	混合世帯 (B)	小 計 (A)+(B) (C)			
料	徳 島 市	32,322	142	32,464	164	32,628	50,126
	鳴 門 市	8,540	62	8,602	70	8,672	14,540
税	小 松 島 市	5,297	42	5,339	54	5,393	8,558
	阿 南 市	9,231	102	9,333	106	9,439	15,020
	吉 野 川 市	5,663	68	5,731	55	5,786	9,002
	阿 波 市	5,278	62	5,340	37	5,377	8,987
	美 馬 市	3,828	33	3,861	51	3,912	5,943
	三 好 市	3,848	4	3,852	6	3,858	5,676
	勝 浦 町	755	2	757	6	763	1,235
	上 勝 町	243	2	245	0	245	363
	佐 那 河 内 村	373	4	377	5	382	651
	石 井 町	3,229	24	3,253	33	3,286	5,401
	神 山 町	878	8	886	5	891	1,379
	那 賀 町	1,259	8	1,267	10	1,277	1,951
	牟 岐 町	780	3	783	8	791	1,196
	美 波 町	1,179	4	1,183	6	1,189	1,841
	海 陽 町	1,724	4	1,728	4	1,732	2,743
	松 茂 町	1,884	7	1,891	13	1,904	3,235
	北 島 町	2,620	19	2,639	33	2,672	4,252
	藍 住 町	4,176	38	4,214	37	4,251	7,158
	板 野 町	1,928	12	1,940	17	1,957	3,324
	上 板 町	1,735	19	1,754	14	1,768	2,911
つ る ぎ 町	1,317	9	1,326	14	1,340	2,002	
東 み よ し 町	1,798	19	1,817	19	1,836	2,812	
	市 計	74,007	515	74,522	543	75,065	117,852
	町 村 計	25,878	182	26,060	224	26,284	42,454
	合 計	99,885	697	100,582	767	101,349	160,306

(単位：世帯,人)

保 険 者 等 数				市町村名	税 料 の 別
退 職			計		
被保険者 (G)	被扶養者 (H)	小 計 (G)+(H) (I)		(F)+(I) (J)	
309	27	336	50,462	徳 島 市	料
134	16	150	14,690	鳴 門 市	
98	19	117	8,675	小 松 島 市	税
209	54	263	15,283	阿 南 市	
124	10	134	9,136	吉 野 川 市	
100	12	112	9,099	阿 波 市	
85	18	103	6,046	美 馬 市	
10	2	12	5,688	三 好 市	
8	0	8	1,243	勝 浦 町	
2	0	2	365	上 勝 町	
10	2	12	663	佐 那 河 内 村	
59	8	67	5,468	石 井 町	
14	0	14	1,393	神 山 町	
18	2	20	1,971	那 賀 町	
11	1	12	1,208	牟 岐 町	
10	2	12	1,853	美 波 町	
8	0	8	2,751	海 陽 町	
20	9	29	3,264	松 茂 町	
54	16	70	4,322	北 島 町	
75	8	83	7,241	藍 住 町	
29	8	37	3,361	板 野 町	
34	5	39	2,950	上 板 町	
23	4	27	2,029	つ る ぎ 町	
38	9	47	2,859	東 み よ し 町	
1,069	158	1,227	119,079	市 計	
413	74	487	42,941	町 村 計	
1,482	232	1,714	162,020	合 計	

2 国民健康保険の加入者及び負担の状況

(1) 加入者の状況(平成30年3月31日現在)

その2 後期高齢者支援金等課税(賦課)額に係る分

税料の別	市町村名	世帯数					被保 一般 被保険者 (F)
		一般被保険者世帯等			退職被保険 者世帯 (D)	計 (C)+(D) (E)	
		一般被保険 者世帯 (A)	混合世帯 (B)	小計 (A)+(B) (C)			
料	徳島市	32,322	142	32,464	164	32,628	50,126
	鳴門市	8,540	62	8,602	70	8,672	14,540
税	小松島市	5,297	42	5,339	54	5,393	8,558
	阿南市	9,231	102	9,333	106	9,439	15,020
	吉野川市	5,663	68	5,731	55	5,786	9,002
	阿波市	5,278	62	5,340	37	5,377	8,987
	美馬市	3,828	33	3,861	51	3,912	5,943
	三好市	3,848	4	3,852	6	3,858	5,676
	勝浦町	755	2	757	6	763	1,235
	上勝町	243	2	245	0	245	363
	佐那河内村	373	4	377	5	382	651
	石井町	3,229	24	3,253	33	3,286	5,401
	神山町	878	8	886	5	891	1,379
	那賀町	1,259	8	1,267	10	1,277	1,951
	牟岐町	780	3	783	8	791	1,196
	美波町	1,179	4	1,183	6	1,189	1,841
	海陽町	1,724	4	1,728	4	1,732	2,743
	松茂町	1,884	7	1,891	13	1,904	3,235
	北島町	2,620	19	2,639	33	2,672	4,252
	藍住町	4,176	38	4,214	37	4,251	7,158
	板野町	1,928	12	1,940	17	1,957	3,324
	上板町	1,735	19	1,754	14	1,768	2,911
つるぎ町	1,317	9	1,326	14	1,340	2,002	
東みよし町	1,798	19	1,817	19	1,836	2,812	
	市計	74,007	515	74,522	543	75,065	117,852
	町村計	25,878	182	26,060	224	26,284	42,454
	合計	99,885	697	100,582	767	101,349	160,306

(単位：世帯, 人)

除 者 等 数		市町村名	税 料 の 別
退 職 被保険者等 (G)	計 (F)+(G) (H)		
336	50,462	徳 島 市	料
150	14,690	鳴 門 市	
117	8,675	小 松 島 市	税
263	15,283	阿 南 市	
134	9,136	吉 野 川 市	
112	9,099	阿 波 市	
103	6,046	美 馬 市	
12	5,688	三 好 市	
8	1,243	勝 浦 町	
2	365	上 勝 町	
12	663	佐 那 河 内 村	
67	5,468	石 井 町	
14	1,393	神 山 町	
20	1,971	那 賀 町	
12	1,208	牟 岐 町	
12	1,853	美 波 町	
8	2,751	海 陽 町	
29	3,264	松 茂 町	
70	4,322	北 島 町	
83	7,241	藍 住 町	
37	3,361	板 野 町	
39	2,950	上 板 町	
27	2,029	つ る ぎ 町	
47	2,859	東 み よ し 町	
1,227	119,079	市 計	
487	42,941	町 村 計	
1,714	162,020	合 計	

2 国民健康保険の加入者及び負担の状況

(1) 加入者の状況(平成30年3月31日現在)

その3 介護納付金課税(賦課)額に係る分

税料の別	市町村名	世帯数					被保 一 般 被保険者 (F)
		一 般 被 保 険 者 世 帯 等			退職被保険 者 世 帯 (D)	計 (C)+(D) (E)	
		一般被保険 者世帯 (A)	混合世帯 (B)	小 計 (A)+(B) (C)			
料	徳 島 市	14,077	36	14,113	251	14,364	16,485
	鳴 門 市	3,722	14	3,736	110	3,846	4,631
税	小 松 島 市	2,283	8	2,291	82	2,373	2,722
	阿 南 市	3,836	8	3,844	182	4,026	4,620
	吉 野 川 市	2,380	20	2,400	97	2,497	2,834
	阿 波 市	2,383	14	2,397	79	2,476	2,975
	美 馬 市	1,646	5	1,651	74	1,725	1,961
	三 好 市	1,625	1	1,626	7	1,633	1,874
	勝 浦 町	336	0	336	7	343	406
	上 勝 町	111	0	111	1	112	125
	佐 那 河 内 村	164	0	164	9	173	203
	石 井 町	1,350	7	1,357	48	1,405	1,629
	神 山 町	373	2	375	10	385	459
	那 賀 町	504	2	506	12	518	593
	牟 岐 町	308	0	308	9	317	369
	美 波 町	484	1	485	9	494	585
	海 陽 町	749	2	751	5	756	896
	松 茂 町	849	0	849	18	867	1,040
	北 島 町	1,109	1	1,110	48	1,158	1,300
	藍 住 町	1,717	12	1,729	55	1,784	2,076
	板 野 町	910	2	912	22	934	1,115
	上 板 町	774	2	776	29	805	962
つ る ぎ 町	578	3	581	20	601	665	
東 み よ し 町	831	5	836	32	868	960	
	市 計	31,952	106	32,058	882	32,940	38,102
	町 村 計	11,147	39	11,186	334	11,520	13,383
	合 計	43,099	145	43,244	1,216	44,460	51,485

(単位：世帯, 人)

除 者 等 数		市町村名	税 料 の 別
退 職 被保険者等 (G)	計 (F)+(G) (H)		
312	16,797	徳 島 市	料
136	4,767	鳴 門 市	
105	2,827	小 松 島 市	税
228	4,848	阿 南 市	
123	2,957	吉 野 川 市	
103	3,078	阿 波 市	
88	2,049	美 馬 市	
9	1,883	三 好 市	
7	413	勝 浦 町	
1	126	上 勝 町	
11	214	佐 那 河 内 村	
60	1,689	石 井 町	
13	472	神 山 町	
15	608	那 賀 町	
10	379	牟 岐 町	
11	596	美 波 町	
7	903	海 陽 町	
23	1,063	松 茂 町	
61	1,361	北 島 町	
72	2,148	藍 住 町	
26	1,141	板 野 町	
36	998	上 板 町	
26	691	つ る ぎ 町	
43	1,003	東 み よ し 町	
1,104	39,206	市 計	
422	13,805	町 村 計	
1,526	53,011	合 計	

2 国民健康保険の加入者及び負担の状況

(2) 負担の状況

その1 基礎課税(賦課)額に係る分

(単位: %, 円)

税料の別	市町村名	平成29年度								
		所得割		資産割		均等割	平等割			課税(賦課)限度額
		*1 方式	税率	*2 方式	税率		右二つ以外	特定世帯	特定継続世帯	
料	徳島市	1	9.10	2	31.00	28,300	20,900	10,450	15,675	540,000
	鳴門市	1	7.90	2	25.62	22,800	21,200	10,600	15,900	540,000
税	小松島市	1	8.50	2	31.70	23,000	24,900	12,450	18,675	540,000
	阿南市	1	7.40	2	29.00	26,400	21,300	10,650	15,975	540,000
	吉野川市	1	7.25	2	32.20	29,000	20,800	10,400	15,600	540,000
	阿波市	1	12.35	2	35.00	27,000	25,900	12,950	19,425	540,000
	美馬市	1	8.75	2	54.00	23,000	26,000	13,000	19,500	540,000
	三好市	1	9.50	2	25.00	23,000	21,000	10,500	15,750	540,000
	勝浦町	1	5.60	2	40.00	23,000	25,000	12,500	18,750	540,000
	上勝町	1	6.30	2	45.00	18,000	19,000	9,500	14,250	540,000
	佐那河内村	1	7.20	2	45.00	23,800	24,000	12,000	18,000	540,000
	石井町	1	9.50	2	31.20	29,000	24,000	12,000	18,000	540,000
	神山町	1	7.00	2	43.00	24,000	21,000	10,500	15,750	540,000
	那賀町	1	5.00	2	30.00	17,000	15,000	7,500	11,250	540,000
	牟岐町	1	8.00	2	50.00	26,000	25,000	12,500	18,750	540,000
	美波町	1	6.00	2	52.00	21,000	18,000	9,000	13,500	540,000
	海陽町	1	8.20	2	45.00	25,500	26,000	13,000	19,500	540,000
	松茂町	1	6.50	2	25.00	23,800	28,000	14,000	21,000	540,000
	北島町	1	9.00	2	25.00	27,000	27,000	13,500	20,250	540,000
	藍住町	1	6.50	2	23.00	24,000	22,000	11,000	16,500	540,000
板野町	1	8.60	2	35.00	24,000	26,000	13,000	19,500	540,000	
上板町	1	9.40	2	30.00	28,000	24,000	12,000	18,000	540,000	
つるぎ町	1	10.50	2	74.00	22,000	22,000	11,000	16,500	540,000	
東みよし町	1	9.00	2	55.00	21,000	22,000	11,000	16,500	540,000	

※ 1 所得割の方式の区分は次のとおりです。

1… ただし書き方式 2… 本文方式 3… 所得割方式 4… その他方式

※ 2 資産割の方式の区分は次のとおりです。

1… 固定資産税額 2… 固定資産(土地, 家屋)税額
3… 資産割を課税しない 4… その他

2 国民健康保険の加入者及び負担の状況

(2) 負担の状況

その2 後期高齢者支援金等課税(賦課)額に係る分

(単位: %, 円)

税料の別	市町村名	平成29年度								
		所得割		資産割		均等割	平等割			課税(賦課)限度額
		※1 方式	税率	※2 方式	税率		右二つ以外	特定世帯	特定継続世帯	
料	徳島市	1	3.30	3	0.00	8,400	6,100	3,050	4,575	190,000
	鳴門市	1	2.08	2	6.96	6,400	6,000	3,000	4,500	190,000
税	小松島市	1	2.40	2	8.30	6,800	6,900	3,450	5,175	190,000
	阿南市	1	2.13	2	8.96	7,200	6,000	3,000	4,500	190,000
	吉野川市	1	2.55	2	7.80	6,800	5,200	2,600	3,900	190,000
	阿波市	1	3.20	2	5.60	5,000	5,000	2,500	3,750	190,000
	美馬市	1	2.50	2	5.00	6,000	3,500	1,750	2,625	190,000
	三好市	1	3.00	2	7.00	6,000	5,000	2,500	3,750	190,000
	勝浦町	1	1.40	2	12.00	6,000	7,000	3,500	5,250	190,000
	上勝町	1	2.50	2	18.00	3,000	3,000	1,500	2,250	190,000
	佐那河内村	1	2.50	2	12.00	6,800	6,500	3,250	4,875	190,000
	石井町	1	2.40	2	7.90	8,100	6,500	3,250	4,875	190,000
	神山町	1	2.00	2	12.00	7,000	6,000	3,000	4,500	190,000
	那賀町	1	3.00	2	15.00	7,500	6,000	3,000	4,500	190,000
	牟岐町	1	2.20	2	13.00	7,500	6,500	3,250	4,875	190,000
	美波町	1	2.00	2	13.00	6,500	6,100	3,050	4,575	190,000
	海陽町	1	2.20	2	10.00	6,500	6,000	3,000	4,500	190,000
	松茂町	1	2.50	2	5.00	7,200	7,000	3,500	5,250	190,000
	北島町	1	2.00	2	5.00	7,000	6,000	3,000	4,500	190,000
	藍住町	1	2.50	2	7.00	6,500	6,500	3,250	4,875	190,000
	板野町	1	2.50	2	10.00	6,800	6,000	3,000	4,500	190,000
	上板町	1	2.50	2	5.00	6,000	6,000	3,000	4,500	190,000
つるぎ町	1	1.00	2	6.00	3,000	3,000	1,500	2,250	190,000	
東みよし町	1	2.00	2	11.00	5,000	4,500	2,250	3,375	190,000	

※ 1 所得割の方式の区分は次のとおりです。

1… ただし書き方式 2… 本文方式 3… 所得割方式 4… その他方式

※ 2 資産割の方式の区分は次のとおりです。

1… 固定資産税額 2… 固定資産(土地, 家屋)税額
3… 資産割を課税しない 4… その他

2 国民健康保険の加入者及び負担の状況

(2) 負担の状況

その3 介護納付金課税(賦課)額に係る分

(単位: %, 円)

税料の別	市町村名	平成29年度						
		所得割		資産割		均等割	平等割	課税(賦課)限度額
		※1 方式	税率	※2 方式	税率			
料	徳島市	1	2.80	2	11.00	10,200	5,400	160,000
	鳴門市	1	1.78	2	8.89	9,700	5,100	160,000
税	小松島市	1	2.60	2	7.00	8,100	5,800	160,000
	阿南市	1	2.35	2	8.96	8,400	5,100	160,000
	吉野川市	1	1.12	2	6.50	4,500	6,000	160,000
	阿波市	1	2.30	2	6.00	7,000	6,700	160,000
	美馬市	1	2.00	2	3.00	6,000	3,500	160,000
	三好市	1	1.60	2	10.00	6,000	4,500	160,000
	勝浦町	1	1.90	2	8.00	8,000	8,000	160,000
	上勝町	1	1.95	2	7.00	5,000	5,000	160,000
	佐那河内村	1	2.30	2	7.50	8,500	7,500	160,000
	石井町	1	3.00	2	12.00	11,500	6,100	160,000
	神山町	1	2.10	2	8.50	8,000	8,000	160,000
	那賀町	1	1.20	3	0.00	5,400	3,600	160,000
	牟岐町	1	2.40	3	0.00	10,000	0	160,000
	美波町	1	2.50	3	0.00	10,000	0	160,000
	海陽町	1	2.30	3	0.00	11,000	0	160,000
	松茂町	1	2.00	2	5.00	7,000	5,000	160,000
	北島町	1	2.00	2	5.50	7,000	6,000	160,000
	藍住町	1	2.00	2	6.00	7,000	5,000	160,000
	板野町	1	2.00	2	5.00	6,000	4,000	160,000
	上板町	1	1.50	2	5.00	6,000	5,000	160,000
つるぎ町	1	2.00	2	7.50	5,000	5,000	160,000	
東みよし町	1	2.00	2	5.00	6,500	4,000	160,000	

※ 1 所得割の方式の区分は次のとおりです。

1… ただし書き方式 2… 本文方式 3… 所得割方式 4… その他方式

※ 2 資産割の方式の区分は次のとおりです。

1… 固定資産税額 2… 固定資産(土地, 家屋)税額
3… 資産割を課税しない 4… その他

平成30年度市町村税務統計書

平成31年2月 印刷 発行

編 集 徳島県政策創造部地方創生局市町村課

発 行 公益財団法人 徳島県市町村振興協会
徳島市幸町3丁目55番地
自治会館 4階
TEL 088-652-1721

印 刷 グランド印刷株式会社