

徳島県における保育等の現状について

徳島県における保育等の現状について

1 徳島県の人口動態と施設利用状況

(1) 出生数の推移

(単位：人)

年	平成24年	平成25年	平成26年	平成27年	平成28年	平成29年
出生数	5,744	5,666	5,502	5,586	5,346	5,182
増減	△170	△78	△164	84	△240	△164

(2) 就学前児童数と施設利用状況(各年度4月1日時点、ただし幼稚園は5月1日時点)

(単位：人)

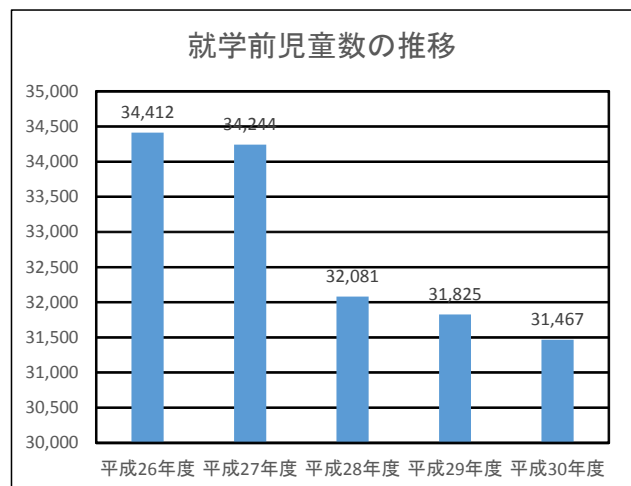
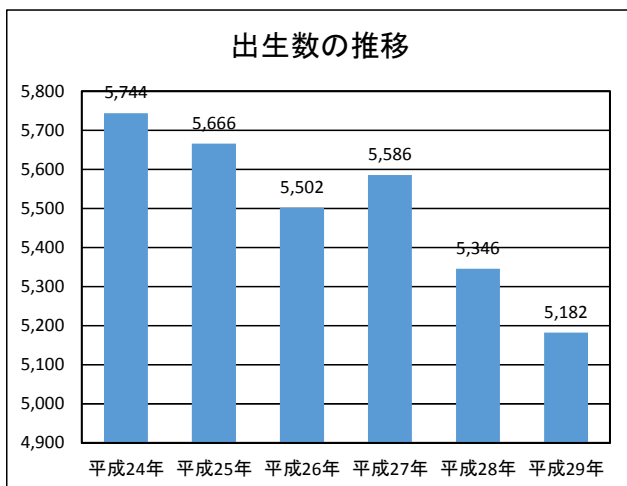
年 度	平成26年度	平成27年度	平成28年度	平成29年度	平成30年度
就学前児童数	34,412	34,244	32,081	31,825	31,467
施設利用児童数	22,169	22,238	22,559	22,559	22,506
保 育 所 (保育所型認定こども園含む)		1号 43	1号 56	1号 74	1号 81
	14,820	2・3号 13,867	2・3号 13,172	2・3号 12,650	2・3号 12,008
幼 稚 園 (幼稚園型認定こども園含む)	7,349	6,798	6,482	6,238	1号 5,801
					2・3号 10
幼保連携型 認定こども園	—	1号 391	1号 531	1号 561	1号 623
		2・3号 1,139	2・3号 2,294	2・3号 2,967	2・3号 3,802
小規模保育所等	—	—	24	69	181
施設利用率	64.4%	64.9%	70.3%	70.9%	71.5%
うち保育所等	43.1%	43.8%	48.3%	49.3%	50.9%
保育所入所待機児童数	41	57	60	94	33

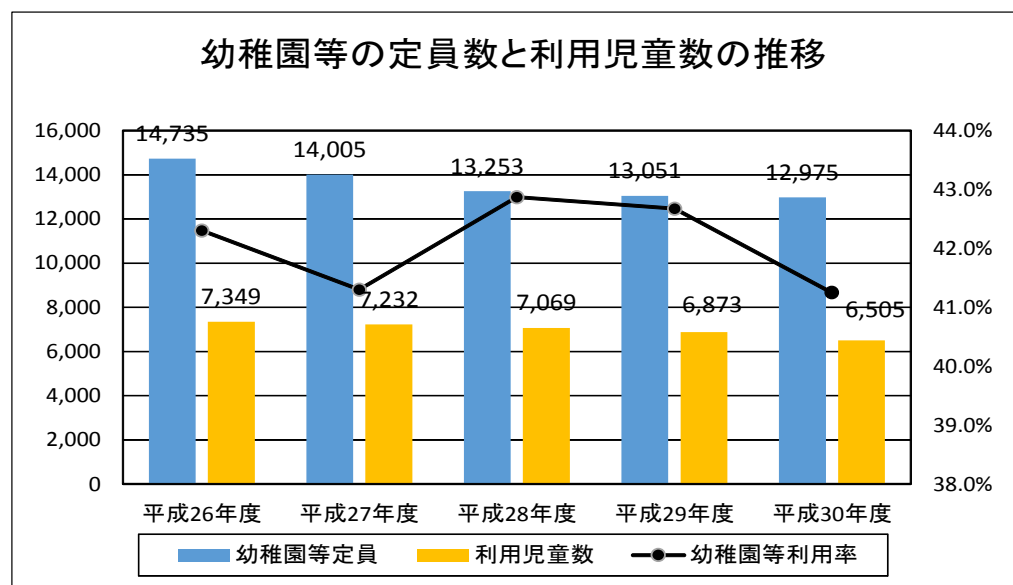
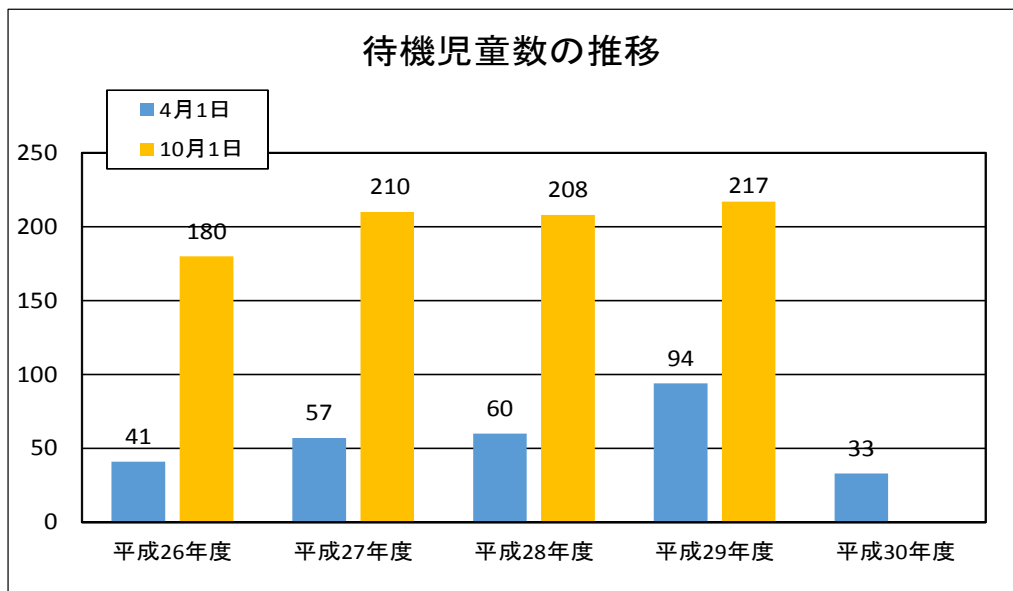
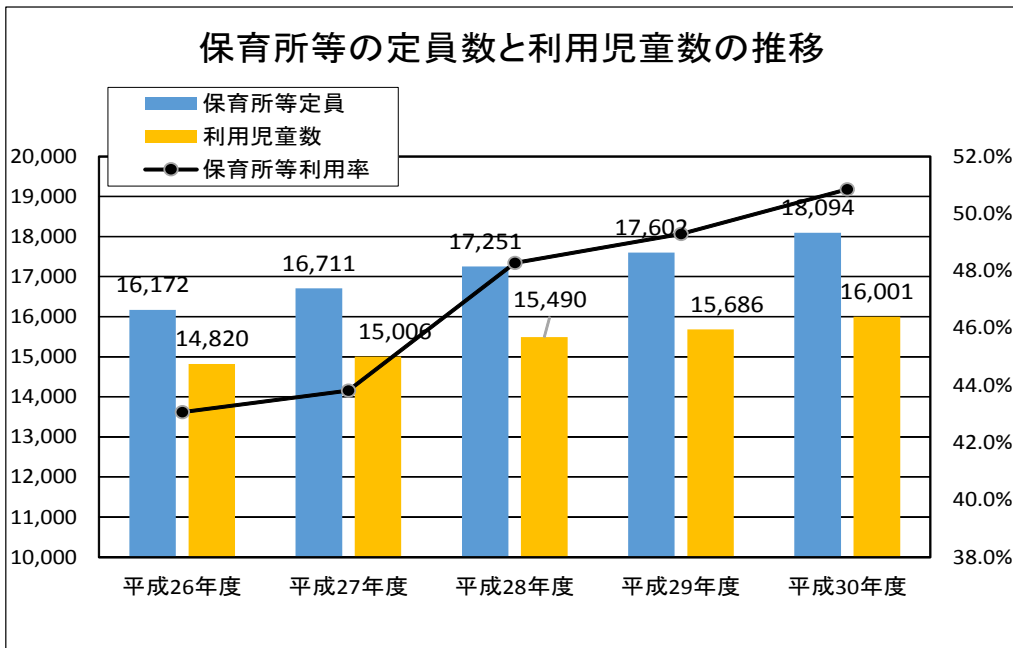
※就学前児童数は0～5歳児(徳島県年齢別推計人口より)

※平成26年度までの認定こども園は、保育所、幼稚園に含まれる。

幼保連携型認定こども園は、平成27年度から単一の施設とされたため、区別して整理

※平成30年度の小規模保育所等に事業所内保育「地域枠」及び「従業員枠」も含まれた。





※幼稚園：定員は、学級数（学校基本調査）×35人で算定
 利用率は、幼稚園等利用児童数／就学前児童数（3～5歳）

2 徳島県内の認可保育所、幼稚園、認定こども園等の施設数の推移

(幼稚園は各年度5月1日、その他は各年度4月1日時点)

(単位：施設)

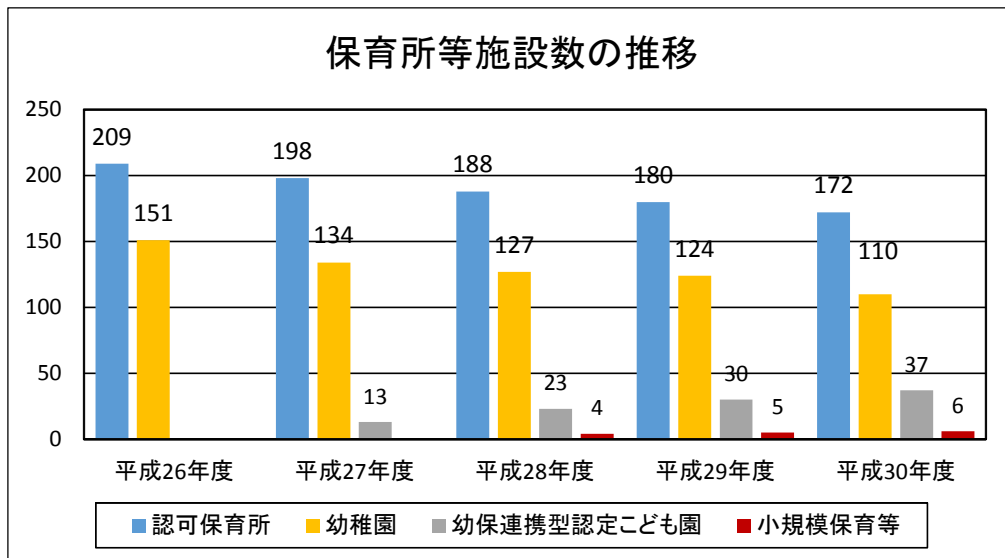
	平成26年度	平成27年度	平成28年度	平成29年度	平成30年度
認可保育所	209	198	188	180	172
幼稚園	151	134	127	124	110
幼保連携型認定こども園	—	13	23	30	37
小規模保育所等	—	—	4	5	6
計	360	345	342	339	325

※平成26年度までの認定こども園は、保育所、幼稚園に含まれる。

幼保連携型認定こども園は、平成27年度から単一の施設とされたため、区別して整理

【参考】認定こども園数の推移

	平成26年度	平成27年度	平成28年度	平成29年度	平成30年度
認定こども園	9	30	39	46	54
幼保連携型	4	13	23	30	37
幼稚園型	0	0	0	0	1
保育所型	5	17	16	16	16
地方裁量型	0	0	0	0	0



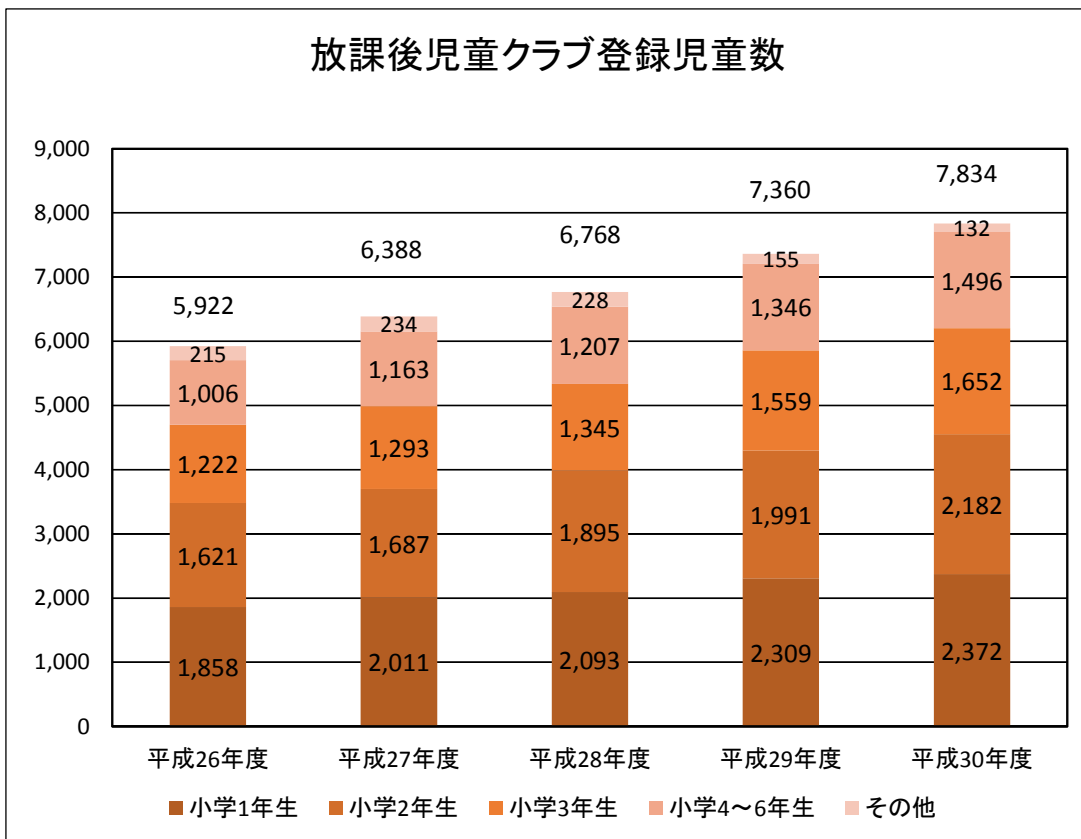
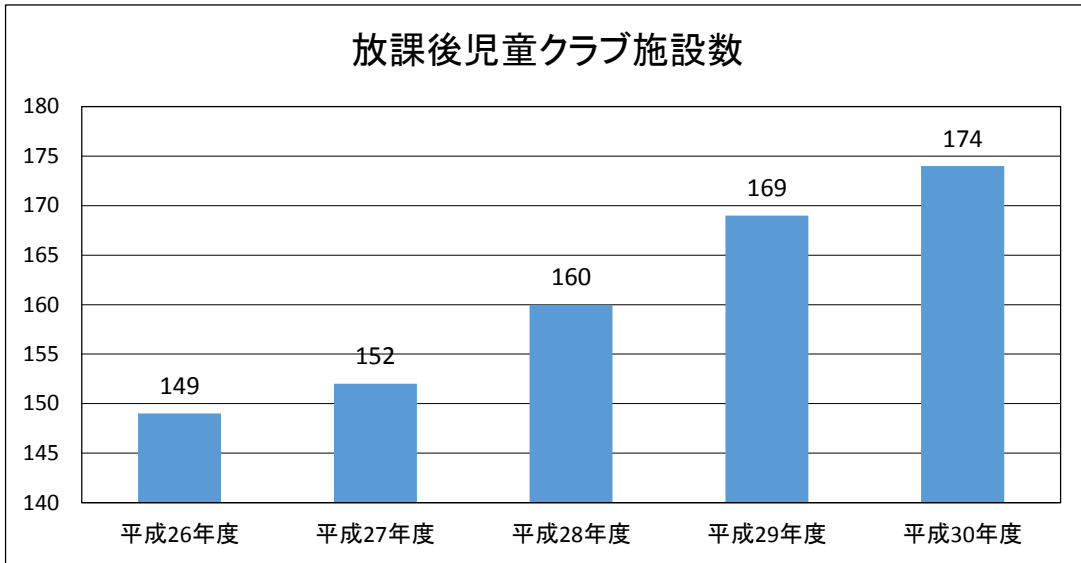
3 地域子ども・子育て支援事業の実施状況

(1) 放課後児童クラブ設置数と登録児童数の推移

	平成26年度	平成27年度	平成28年度	平成29年度	平成30年度
施設数	149	152	160	168	174
登録児童数	5,922	6,388	6,768	7,360	7,834

※ 休止除く（H26～ 2施設休止，H30～ 3施設休止）

※ 平成30年度施設数は10月1日、登録児童数は5月1日時点



事業名	実施市町村	備 考
利用者支援事業	徳島, 鳴門, 小松島, 石井, 北島(5市町)	
地域子育て支援拠点事業	23市町村で実施	※未実施市町村 海陽(1町)
乳児家庭全戸訪問事業	全市町村で実施	
養育支援訪問事業	全市町村で実施	
子育て短期支援事業	全市町村で実施	
ファミリー・サポート・センター事業	全市町村で実施(広域連携含む)	
一時預かり事業	22市町で実施	※未実施市町村 勝浦, 佐那河内 (2町村)
延長保育促進事業	22市町村で実施	※未実施市町村 美馬, 牟岐 (2市町)
病児・病後児保育事業	22市町村で実施(広域連携含む)	※未実施市町村 那賀, 牟岐 (2町)
放課後児童健全育成事業	19市町村で実施	※未実施市町村 美波, 牟岐, 海陽, 北島, 板野 (5町)
実費徴収に係る補足給付を行う事業	徳島, 鳴門(2市)	
多様な主体が本制度に参入することを促進するための事業	なし	
子どもを守る地域ネットワーク機能強化事業	吉野川(1市)	

各市町村別保育所の定員、利用児童数及び待機児童数の推移

【4月1日時点比較】

(単位:人)

市町村名	定員の推移					利用児童数の推移					待機児童数の推移							
	平成25年	平成26年	平成27年	平成28年	平成29年	平成30年	平成25年	平成26年	平成27年	平成28年	平成29年	平成30年	平成25年	平成26年	平成27年	平成28年	平成29年	平成30年
徳島市	5,165	5,300	5,495	6,016	6,130	6,366	5,267	5,431	5,542	5,769	5,993	6,160	34	23	36	19	38	30
鳴門市	1,040	1,020	1,020	955	1,050	975	909	898	874	899	886	889	0	0	0	0	0	0
小松島市	930	860	920	920	920	920	933	921	898	857	808	843	0	0	0	0	0	0
阿南市	2,260	2,260	2,280	2,290	2,310	2,370	2,023	2,006	1,953	1,939	1,853	1,807	0	0	0	0	0	0
吉野川市	700	725	870	845	885	917	646	664	762	811	859	909	0	0	0	0	3	2
阿波市	925	905	1,000	1,000	1,000	970	591	604	635	696	725	716	0	0	0	0	0	0
美馬市	542	542	530	659	659	678	414	433	438	551	567	580	0	0	0	0	0	0
三好市	720	710	630	630	630	630	551	528	532	533	534	523	0	0	0	0	0	1
勝浦町	120	120	130	130	130	130	119	129	123	136	135	135	0	0	0	0	0	0
上勝町	40	30	40	40	40	30	44	28	31	30	29	30	0	0	0	0	0	0
佐那河内村	70	70	70	70	70	70	52	59	56	52	53	43	0	0	0	0	0	0
石井町	485	485	485	485	485	525	499	493	466	470	457	482	6	7	9	6	6	0
神山町	120	120	120	120	120	120	97	91	95	94	83	82	0	0	0	0	0	0
那賀町	270	270	227	227	227	227	141	150	166	160	141	128	0	0	0	0	0	0
牟岐町	115	115	115	115	115	115	68	75	64	61	61	61	0	0	0	0	0	0
美波町	220	220	210	210	195	195	93	102	129	141	127	131	0	0	0	0	0	0
海陽町	260	270	270	230	230	230	163	166	161	157	159	159	0	0	0	0	0	0
松茂町	260	270	275	275	275	275	258	274	283	274	273	292	0	0	0	0	0	0
北島町	500	500	535	535	562	642	485	500	519	543	549	574	0	0	7	23	34	0
藍住町	400	430	514	514	584	604	414	471	522	565	591	621	0	11	5	12	13	0
板野町	180	180	205	205	205	220	184	179	164	168	201	217	1	0	0	0	0	0
上板町	240	240	240	240	240	240	143	155	151	130	149	174	0	0	0	0	0	0
つるぎ町	140	140	140	140	140	123	89	84	83	87	88	82	0	0	0	0	0	0
東みよし町	390	390	390	400	400	400	340	379	359	367	365	363	0	0	0	0	0	0
合 計	16,092	16,172	16,711	17,251	17,602	17,972	14,523	14,820	15,006	15,490	15,686	16,001	41	41	57	60	94	33

平成27年度は、特定教育・保育施設（保育所、保育所型認定こども園、幼保連携型認定こども園、幼保連携型認定こども園）の認可定員、利用児童数を集計。

平成28年度以降は、特定教育・保育施設（保育所、保育所型認定こども園、幼保連携型認定こども園）、特定地域型保育事業（小規模保育、事業所内保育（地域枠））の認可定員、利用児童数を集計。
平成30年度以降は、特定教育・保育施設（保育所、保育所型認定こども園、幼保連携型認定こども園）、特定地域型保育事業（小規模保育、事業所内保育（地域枠・従業員枠））の利用定員、利用児童数を集計。

各市町村別保育所の定員、利用児童数及び待機児童数の推移

【10月1日時点比較】

(単位:人)

市町村名	定員の推移										利用児童数の推移										待機児童数の推移									
	平成24年	平成25年	平成26年	平成27年	平成28年	平成29年	平成24年	平成25年	平成26年	平成27年	平成28年	平成29年	平成24年	平成25年	平成26年	平成27年	平成28年	平成29年	平成24年	平成25年	平成26年	平成27年	平成28年	平成29年						
徳島市	5,150	5,260	5,310	5,495	6,026	6,130	5,467	5,550	5,724	5,811	6,110	6,255	104	102	93	86	74	92	104	102	93	86	74	92						
鳴門市	1,045	1,040	1,020	1,020	955	1,050	1,006	1,018	1,005	973	1,002	978	0	0	0	0	0	19	0	0	0	0	0	19						
小松島市	930	930	860	920	920	920	968	951	951	931	878	832	32	32	25	5	6	6	32	32	25	5	6	6						
阿南市	2,280	2,260	2,260	2,280	2,290	2,310	2,127	2,120	2,081	2,018	1,995	1,905	1	1	2	0	25	24	1	1	2	0	25	24						
吉野川市	700	700	725	870	845	885	710	713	719	826	872	932	7	7	4	0	15	3	7	7	4	0	15	3						
阿波市	925	925	905	1,000	1,000	1,000	663	631	658	679	746	758	0	0	0	0	4	5	0	0	0	0	4	5						
美馬市	542	542	542	530	659	659	441	446	456	471	591	614	0	0	0	26	8	6	0	0	0	26	8	6						
三好市	720	720	710	630	630	630	586	571	566	554	546	555	0	0	0	0	0	0	0	0	0	0	0	0						
勝浦町	120	120	120	130	130	130	113	130	135	133	136	144	0	0	0	0	0	0	0	0	0	0	0	0						
上勝町	40	40	30	40	40	40	42	42	38	33	34	34	0	0	0	0	0	0	0	0	0	0	0	0						
佐那河内村	70	70	70	70	70	70	53	56	57	56	62	54	0	0	0	0	0	0	0	0	0	0	0	0						
石井町	485	485	485	485	485	485	535	536	531	504	504	487	17	9	5	5	9	9	17	9	5	5	9	9						
神山町	120	120	120	120	120	120	106	100	95	104	99	89	0	0	0	0	0	0	0	0	0	0	0	0						
那賀町	270	270	270	227	227	227	142	153	167	177	175	152	0	0	0	0	0	0	0	0	0	0	0	0						
牟岐町	210	115	115	115	115	115	79	71	75	65	63	62	0	0	0	0	0	0	0	0	0	0	0	0						
美波町	220	220	220	210	210	195	98	97	111	132	142	139	0	0	0	0	0	0	0	0	0	0	0	0						
海陽町	260	260	270	270	230	230	202	175	176	171	171	174	0	0	0	0	0	0	0	0	0	0	0	0						
松茂町	260	260	270	275	275	275	266	270	289	301	296	285	8	8	16	11	8	14	8	8	16	11	8	14						
北島町	440	500	500	535	535	562	463	503	516	533	562	567	18	9	17	47	32	27	18	9	17	47	32	27						
藍住町	400	400	430	514	544	584	446	452	468	530	580	620	11	8	17	30	26	11	11	8	17	30	26	11						
板野町	180	180	180	205	205	205	175	194	192	181	187	218	1	0	0	0	0	0	1	0	0	0	0	0						
上板町	240	240	240	240	240	240	160	154	165	163	147	162	0	0	0	0	0	0	0	0	0	0	0	0						
つるぎ町	140	140	140	140	140	140	94	100	95	88	96	94	0	0	0	0	0	0	0	0	0	0	0	0						
東みよし町	390	390	390	390	400	400	336	361	395	382	388	383	0	0	1	0	1	1	0	0	1	0	1	1						
合 計	16,137	16,187	16,182	16,711	17,291	17,602	15,278	15,394	15,665	15,816	16,382	16,493	199	170	180	210	208	217	199	170	180	210	208	217						
													9	8	9	7	11	12	9	8	9	7	11	12						

待機児童がいる市町村数

平成27年度は、特定教育・保育施設（保育所、保育所型認定こども園、幼保連携型認定こども園、幼保連携型認定こども園）の定員、利用児童数を集計。

平成28年度以降は、特定教育・保育施設（保育所、認定こども園、幼稚園(2号認定子どもが幼稚園を利用する場合)）、特定地域型保育事業（小規模保育、事業所内保育（地域枠））の定員、利用児童数を集計。

認可保育施設の施設数

(H30.4.1時点)

区分	認可保育所			認定こども園						地域型保育施設						合計		
	保育所型			幼稚園型			小規模保育事業所			事業所内 保育事業所			合計					
	公立	私立	計	公立	私立	計	公立	私立	計	公立	私立	計	公立	私立	計	公立	私立	計
徳島市	24	28	52	0	1	15	16					2	2	3	25	48	73	
鳴門市	3	12	15	1		2	2						0		3	15	18	
小松島市	5	2	7	1		3	3						0		6	5	11	
阿南市	18	6	24	3	1		1	1					0		22	7	29	
吉野川市	2	2	4		2	3	5						0		4	5	9	
阿波市	5	1	6		3		3						0		8	1	9	
美馬市	0	0	0	3	2		2				1				6	0	6	
三好市	6	2	8	3			0						0		9	2	11	
勝浦町	0	2	2				0						0		0	2	2	
上勝町	1	0	1				0						0		1	0	1	
佐那河内村	1	0	1				0						0		1	0	1	
石井町	3	3	6	0	1		1						0		3	4	7	
神山町	2	0	2				0						0		2	0	2	
那賀町	0	0	0	2	2		2						0		4	0	4	
牟岐町	0	0	0	1			0						0		1	0	1	
美波町	0	0	0	2	2		2						0		4	0	4	
海陽町	3	1	4				0						0		3	1	4	
松茂町	0	3	3				0						0		0	3	3	
北島町	1	7	8				0						0		1	7	8	
藍住町	1	5	6				0						0		1	5	6	
板野町	1	0	1				0						0		1	0	1	
上板町	1	0	1				0						0		1	0	1	
つるぎ町	2	0	2				0						0		2	0	2	
東みよし町	1	2	3				0						0		1	2	3	
計	80	76	156	15	1	16	37	13	24	24	37	0	1	1	109	107	216	

※休園施設を除く。

市町村別 放課後児童クラブ数の推移

H30. 10. 1時点

	市町村名	平成24年度	平成25年度	平成26年度	平成27年度	平成28年度	平成29年度	平成30年度
1	徳島市	40	40	40	40	39	41	45
2	鳴門市	14	15	15	14	14	14	13
3	小松島市	7	7	7	7	8	8	9
4	阿南市	17	17	18	20	22	25	28
5	吉野川市	13	13	13	13	15	15	14
6	阿波市	7	7	7	7	10	10	10
7	美馬市	4	4	4	6	6	8	8
8	三好市	15	15	15(内休止1)	15(内休止1)	16(内休止1)	15(内休止1)	14(内休止1)
9	勝浦町	2	2	2	2	2	2	2
10	上勝町	1	1	1	1	1	1	1
11	佐那河内村	1	1	1	1	1	1	1
12	石井町	5	6	6	7	7	7	7
13	神山町	2	2	2	2	2	2	2
14	那賀町	1	1	1(休止)	1(休止)	1(休止)	1(休止)	1(休止)
15	美波町							
16	牟岐町							
17	海陽町							
18	松茂町	2	2	2	2	2	2	2
19	北島町							
20	藍住町	6	6	6	5	6	8	9
21	板野町							
22	上板町	4	4	4	4	4	4	4
23	つるぎ町	3	3	3	3	3	3	3(内休止1)
24	東みよし町	2	4	4	4	4	4	4
	クラブ数 計	146	150	151(内休止2)	154(内休止2)	163(内休止2)	171(内休止2)	177(内休止3)
	市町村数 計	19	19	19(内休止1)	19(内休止1)	19(内休止1)	19(内休止1)	19(内休止1)
	登録児童数 計 (各年度5月1日現在)	5,762	5,977	5,922	6,388	6,768	7,360	7,834

「徳島県子ども・子育て支援事業支援計画」と保育・教育の定員の状況について

○平成30年度

【保育】

		2号認定	3号認定		合計	【参考】 待機児童数
			1・2歳	0歳		
徳島地区	量の見込み①	3,024	2,192	519	5,735	30
	確保計画②	3,733	2,230	565	6,528	
	確保実績③	3,596	2,171	599	6,366	
	確保計画との差③-②	▲ 137	▲ 59	34	▲ 162	
	量の見込みとの差③-①	572	▲ 21	80	631	
鳴門地区	量の見込み①	382	519	162	1,063	
	確保計画②	382	519	162	1,063	
	確保実績③	383	483	109	975	
	確保計画との差③-②	1	▲ 36	▲ 53	▲ 88	
	量の見込みとの差③-①	1	▲ 36	▲ 53	▲ 88	
小松島地区	量の見込み①	540	279	32	851	
	確保計画②	552	316	57	925	
	確保実績③	555	309	56	920	
	確保計画との差③-②	3	▲ 7	▲ 1	▲ 5	
	量の見込みとの差③-①	15	30	24	69	
阿南地区	量の見込み①	1,210	682	223	2,115	
	確保計画②	1,370	715	240	2,325	
	確保実績③	1,381	763	251	2,395	
	確保計画との差③-②	11	48	11	70	
	量の見込みとの差③-①	171	81	28	280	
吉野川地区	量の見込み①	515	329	93	937	2
	確保計画②	564	378	108	1,050	
	確保実績③	523	324	70	917	
	確保計画との差③-②	▲ 41	▲ 54	▲ 38	▲ 133	
	量の見込みとの差③-①	8	▲ 5	▲ 23	▲ 20	
阿波地区	量の見込み①	336	337	64	737	
	確保計画②	370	400	85	855	
	確保実績③	490	377	103	970	
	確保計画との差③-②	120	▲ 23	18	115	
	量の見込みとの差③-①	154	40	39	233	
美馬地区	量の見込み①	356	244	52	652	
	確保計画②	380	244	49	673	
	確保実績③	413	222	43	678	
	確保計画との差③-②	33	▲ 22	▲ 6	5	
	量の見込みとの差③-①	57	▲ 22	▲ 9	26	
三好地区	量の見込み①	299	208	47	554	1
	確保計画②	311	221	58	590	
	確保実績③	353	222	55	630	
	確保計画との差③-②	42	1	▲ 3	40	
	量の見込みとの差③-①	54	14	8	76	

		2号認定	3号認定		合計	【参考】 待機児童数
			1・2歳	0歳		
勝浦地区	量の見込み①	87	33	9	129	
	確保計画②	87	34	9	130	
	確保実績③	88	34	8	130	
	確保計画との差③-②	1	0	▲ 1	0	
	量の見込みとの差③-①	1	1	▲ 1	1	
上勝地区	量の見込み①	6	5	2	13	
	確保計画②	16	10	4	30	
	確保実績③	19	8	3	30	
	確保計画との差③-②	3	▲ 2	▲ 1	0	
	量の見込みとの差③-①	13	3	1	17	
佐那河内地区	量の見込み①	32	15	2	49	
	確保計画②	49	18	3	70	
	確保実績③	49	18	3	70	
	確保計画との差③-②	0	0	0	0	
	量の見込みとの差③-①	17	3	1	21	
石井地区	量の見込み①	195	240	31	466	
	確保計画②	195	240	31	466	
	確保実績③	216	237	72	525	
	確保計画との差③-②	21	▲ 3	41	59	
	量の見込みとの差③-①	21	▲ 3	41	59	
神山地区	量の見込み①	45	21	6	72	
	確保計画②	60	30	6	96	
	確保実績③	70	40	10	120	
	確保計画との差③-②	10	10	4	24	
	量の見込みとの差③-①	25	19	4	48	
那賀地区	量の見込み①	92	54	19	165	
	確保計画②	135	64	28	227	
	確保実績③	135	64	28	227	
	確保計画との差③-②	0	0	0	0	
	量の見込みとの差③-①	43	10	9	62	
牟岐地区	量の見込み①	47	19	1	67	
	確保計画②	75	34	6	115	
	確保実績③	75	34	6	115	
	確保計画との差③-②	0	0	0	0	
	量の見込みとの差③-①	28	15	5	48	
美波地区	量の見込み①	75	50	12	137	
	確保計画②	126	52	17	195	
	確保実績③	126	52	17	195	
	確保計画との差③-②	0	0	0	0	
	量の見込みとの差③-①	51	2	5	58	
海陽地区	量の見込み①	103	60	10	173	
	確保計画②	105	87	38	230	
	確保実績③	105	87	38	230	
	確保計画との差③-②	0	0	0	0	
	量の見込みとの差③-①	2	27	28	57	

		2号認定	3号認定		合計	【参考】 待機児童数
			1・2歳	0歳		
松茂地区	量の見込み①	91	145	40	276	
	確保計画②	94	146	40	280	
	確保実績③	97	143	35	275	
	確保計画との差③-②	3	▲ 3	▲ 5	▲ 5	
	量の見込みとの差③-①	6	▲ 2	▲ 5	▲ 1	
北島地区	量の見込み①	283	247	67	597	
	確保計画②	300	248	67	615	
	確保実績③	311	264	67	642	
	確保計画との差③-②	11	16	0	27	
	量の見込みとの差③-①	28	17	0	45	
藍住地区	量の見込み①	225	369	93	687	
	確保計画②	198	368	92	658	
	確保実績③	198	337	69	604	
	確保計画との差③-②	0	▲ 31	▲ 23	▲ 54	
	量の見込みとの差③-①	▲ 27	▲ 32	▲ 24	▲ 83	
板野地区	量の見込み①	65	64	22	151	
	確保計画②	90	88	27	205	
	確保実績③	60	133	27	220	
	確保計画との差③-②	▲ 30	45	0	15	
	量の見込みとの差③-①	▲ 5	69	5	69	
上板地区	量の見込み①	57	72	18	147	
	確保計画②	120	96	24	240	
	確保実績③	120	96	24	240	
	確保計画との差③-②	0	0	0	0	
	量の見込みとの差③-①	63	24	6	93	
つるぎ地区	量の見込み①	46	48	16	110	
	確保計画②	51	54	18	123	
	確保実績③	51	54	18	123	
	確保計画との差③-②	0	0	0	0	
	量の見込みとの差③-①	5	6	2	13	
東みよし地区	量の見込み①	255	169	40	464	
	確保計画②	310	180	50	540	
	確保実績③	200	150	50	400	
	確保計画との差③-②	▲ 110	▲ 30	0	▲ 140	
	量の見込みとの差③-①	▲ 55	▲ 19	10	▲ 64	
県合計	量の見込み①	8,366	6,401	1,580	16,347	33
	確保計画②	9,673	6,772	1,784	18,229	
	確保実績③	9,614	6,622	1,761	17,997	
	確保計画との差③-②	▲ 59	▲ 150	▲ 23	▲ 232	
	量の見込みとの差③-①	1,248	221	181	1,650	

※確保実績③はH30年度利用定員から算定（企業主導型保育事業は含めない。）

【教育】

		1号認定	2号認定 (教育)	合計
県合計	量の見込み①	5,247	1,949	7,196
	確保計画②	8,325	2,482	10,807
	確保実績③	10,606		10,606
	確保計画との差③-②	▲ 201		▲ 201
	量の見込みとの差③-①	3,410		3,410

※確保計画②、確保実績③には、新制度へ移行していない幼稚園分を除く。

子育て安心プラン実施計画
徳島県合計表

	年齢	2018年4月1日	2019年4月1日		2020年4月1日		2021年4月1日	
		実績	見込・計画数	実績	見込・計画数	実績	見込・計画数	実績
申込者数 (保育ニーズ)	0 歳 児	843人	1,093人		1,095人		1,103人	
	1・2 歳 児	6,490人	6,519人		6,558人		6,539人	
	3 歳 以上 児	8,907人	8,914人		9,077人		9,023人	
	合 計	16,240人	16,526人		16,730人		16,665人	
利用定員数 (整備量)	0 歳 児	1,872人	1,906人		1,904人		1,904人	
	1・2 歳 児	6,879人	7,011人		7,025人		7,025人	
	3 歳 以上 児	9,829人	9,973人		10,105人		10,105人	
	合 計	18,580人	18,890人		19,034人		19,034人	
待機児童数	0 歳 児	6人	0人		0人		0人	
	1・2 歳 児	26人	0人		0人		0人	
	3 歳 以上 児	1人	0人		0人		0人	
	合 計	33人	0人		0人		0人	

子育て安心プラン実施計画（徳島市全域）

	年齢	2018年4月1日	2019年4月1日		2020年4月1日		2021年4月1日	
		実績	見込・計画数	実績	見込・計画数	実績	見込・計画数	実績
申込者数 (保育ニーズ)	0 歳 児	382人	397人		397人		400人	
	1・2 歳 児	2,346人	2,387人		2,388人		2,373人	
	3 歳 以上 児	3,633人	3,793人		3,772人		3,762人	
	合 計	6,361人	6,577人		6,557人		6,535人	
利用定員数 (整備量)	0 歳 児	676人	672人		681人		681人	
	1・2 歳 児	2,333人	2,361人		2,371人		2,371人	
	3 歳 以上 児	3,767人	3,818人		3,818人		3,818人	
	合 計	6,776人	6,851人		6,870人		6,870人	
待機児童数	0 歳 児	4人	0人		0人		0人	
	1・2 歳 児	25人	0人		0人		0人	
	3 歳 以上 児	1人	0人		0人		0人	
	合 計	30人	0人		0人		0人	

子育て安心プラン実施計画（徳島市保育提供区域1（徳島・城西・城東中学校区））

	年齢	2018年4月1日	2019年4月1日		2020年4月1日		2021年4月1日	
		実績	見込・計画数	実績	見込・計画数	実績	見込・計画数	実績
申込者数 (保育ニーズ)	0歳児	117人	122人		122人		124人	
	1・2歳児	764人	776人		773人		763人	
	3歳以上児	1,121人	1,136人		1,115人		1,113人	
	合計	2,002人	2,034人		2,010人		2,000人	
利用定員数 (整備量)	0歳児	243人	240人		240人		240人	
	1・2歳児	784人	797人		797人		797人	
	3歳以上児	1,168人	1,208人		1,208人		1,208人	
	合計	2,195人	2,245人		2,245人		2,245人	
待機児童数	0歳児	1人	0人		0人		0人	
	1・2歳児	2人	0人		0人		0人	
	3歳以上児	0人	0人		0人		0人	
	合計	3人	0人		0人		0人	

子育て安心プラン実施計画（徳島市保育提供区域2（富田・津田・八万中学校区））

	年齢	2018年4月1日	2019年4月1日		2020年4月1日		2021年4月1日	
		実績	見込・計画数	実績	見込・計画数	実績	見込・計画数	実績
申込者数 (保育ニーズ)	0歳児	93人	102人		104人		104人	
	1・2歳児	578人	610人		603人		591人	
	3歳以上児	871人	994人		1,002人		1,002人	
	合計	1,542人	1,706人		1,709人		1,697人	
利用定員数 (整備量)	0歳児	152人	156人		156人		156人	
	1・2歳児	529人	544人		544人		544人	
	3歳以上児	913人	919人		919人		919人	
	合計	1,594人	1,619人		1,619人		1,619人	
待機児童数	0歳児	0人	0人		0人		0人	
	1・2歳児	8人	0人		0人		0人	
	3歳以上児	0人	0人		0人		0人	
	合計	8人	0人		0人		0人	

子育て安心プラン実施計画（徳島市保育提供区域3（加茂名・不動・国府・北井上中学校区））

	年齢	2018年4月1日	2019年4月1日		2020年4月1日		2021年4月1日	
		実績	見込・計画数	実績	見込・計画数	実績	見込・計画数	実績
申込者数 (保育ニーズ)	0歳児	84人	77人		77人		76人	
	1・2歳児	486人	471人		472人		473人	
	3歳以上児	717人	731人		735人		742人	
	合計	1,287人	1,279人		1,284人		1,291人	
利用定員数 (整備量)	0歳児	109人	109人		109人		109人	
	1・2歳児	476人	476人		476人		476人	
	3歳以上児	657人	657人		657人		657人	
	合計	1,242人	1,242人		1,242人		1,242人	
待機児童数	0歳児	1人	0人		0人		0人	
	1・2歳児	10人	0人		0人		0人	
	3歳以上児	0人	0人		0人		0人	
	合計	11人	0人		0人		0人	

子育て安心プラン実施計画（徳島市保育提供区域4（南部中学校区））

	年齢	2018年4月1日	2019年4月1日		2020年4月1日		2021年4月1日	
		実績	見込・計画数	実績	見込・計画数	実績	見込・計画数	実績
申込者数 (保育ニーズ)	0歳児	38人	37人		37人		40人	
	1・2歳児	260人	234人		238人		243人	
	3歳以上児	485人	416人		408人		397人	
	合計	783人	687人		683人		680人	
利用定員数 (整備量)	0歳児	55人	55人		55人		55人	
	1・2歳児	206人	206人		206人		206人	
	3歳以上児	439人	439人		439人		439人	
	合計	700人	700人		700人		700人	
待機児童数	0歳児	1人	0人		0人		0人	
	1・2歳児	4人	0人		0人		0人	
	3歳以上児	1人	0人		0人		0人	
	合計	6人	0人		0人		0人	

子育て安心プラン実施計画（徳島市保育提供区域5（上八万・入田中学校区））

	年齢	2018年4月1日	2019年4月1日		2020年4月1日		2021年4月1日	
		実績	見込・計画数	実績	見込・計画数	実績	見込・計画数	実績
申込者数 (保育ニーズ)	0歳児	16人	18人		19人		20人	
	1・2歳児	73人	55人		54人		52人	
	3歳以上児	121人	110人		108人		104人	
	合計	210人	183人		181人		176人	
利用定員数 (整備量)	0歳児	8人	8人		17人		17人	
	1・2歳児	52人	52人		62人		62人	
	3歳以上児	125人	125人		125人		125人	
	合計	185人	185人		204人		204人	
待機児童数	0歳児	1人	0人		0人		0人	
	1・2歳児	1人	0人		0人		0人	
	3歳以上児	0人	0人		0人		0人	
	合計	2人	0人		0人		0人	

子育て安心プラン実施計画（徳島市保育提供区域6（川内・応神中学校区））

	年齢	2018年4月1日	2019年4月1日		2020年4月1日		2021年4月1日	
		実績	見込・計画数	実績	見込・計画数	実績	見込・計画数	実績
申込者数 (保育ニーズ)	0歳児	34人	41人		38人		36人	
	1・2歳児	185人	241人		248人		251人	
	3歳以上児	318人	406人		404人		404人	
	合計	537人	688人		690人		691人	
利用定員数 (整備量)	0歳児	109人	104人		104人		104人	
	1・2歳児	286人	286人		286人		286人	
	3歳以上児	465人	470人		470人		470人	
	合計	860人	860人		860人		860人	
待機児童数	0歳児	0人	0人		0人		0人	
	1・2歳児	0人	0人		0人		0人	
	3歳以上児	0人	0人		0人		0人	
	合計	0人	0人		0人		0人	

子育て安心プラン実施計画（鳴門市全域）

	年齢	2018年4月1日	2019年4月1日		2020年4月1日		2021年4月1日	
		実績	見込・計画数	実績	見込・計画数	実績	見込・計画数	実績
申込者数 (保育ニーズ)	0 歳 児	61人	126人		126人		126人	
	1・2 歳 児	480人	408人		408人		408人	
	3 歳 以上 児	357人	331人		331人		331人	
	合 計	898人	865人		865人		865人	
利用定員数 (整備量)	0 歳 児	109人	112人		112人		112人	
	1・2 歳 児	483人	488人		488人		488人	
	3 歳 以上 児	383人	365人		365人		365人	
	合 計	975人	965人		965人		965人	
待機児童数	0 歳 児	0人	0人		0人		0人	
	1・2 歳 児	0人	0人		0人		0人	
	3 歳 以上 児	0人	0人		0人		0人	
	合 計	0人	0人		0人		0人	

子育て安心プラン実施計画（小松島市全域）

	年齢	2018年4月1日	2019年4月1日		2020年4月1日		2021年4月1日	
		実績	見込・計画数	実績	見込・計画数	実績	見込・計画数	実績
申込者数 (保育ニーズ)	0 歳 児	29人	34人		34人		30人	
	1・2 歳 児	296人	295人		284人		284人	
	3 歳 以上 児	519人	509人		521人		524人	
	合 計	844人	838人		839人		838人	
利用定員数 (整備量)	0 歳 児	64人	56人		58人		58人	
	1・2 歳 児	326人	309人		314人		314人	
	3 歳 以上 児	566人	560人		543人		543人	
	合 計	956人	925人		915人		915人	
待機児童数	0 歳 児	0人	0人		0人		0人	
	1・2 歳 児	0人	0人		0人		0人	
	3 歳 以上 児	0人	0人		0人		0人	
	合 計	0人	0人		0人		0人	

子育て安心プラン実施計画（阿南市全域）

	年齢	2018年4月1日	2019年4月1日		2020年4月1日		2021年4月1日	
		実績	見込・計画数	実績	見込・計画数	実績	見込・計画数	実績
申込者数 (保育ニーズ)	0 歳 児	65人	65人		62人		60人	
	1・2 歳 児	643人	636人		629人		623人	
	3 歳 以上 児	1,103人	1,077人		1,045人		1,014人	
	合 計	1,811人	1,778人		1,736人		1,697人	
利用定員数 (整備量)	0 歳 児	254人	257人		257人		257人	
	1・2 歳 児	782人	790人		790人		790人	
	3 歳 以上 児	1,389人	1,397人		1,397人		1,397人	
	合 計	2,425人	2,444人		2,444人		2,444人	
待機児童数	0 歳 児	0人	0人		0人		0人	
	1・2 歳 児	0人	0人		0人		0人	
	3 歳 以上 児	0人	0人		0人		0人	
	合 計	0人	0人		0人		0人	

子育て安心プラン実施計画（吉野川市全域）

	年齢	2018年4月1日	2019年4月1日		2020年4月1日		2021年4月1日	
		実績	見込・計画数	実績	見込・計画数	実績	見込・計画数	実績
申込者数 (保育ニーズ)	0 歳 児	30人	44人		46人		50人	
	1・2 歳 児	320人	325人		327人		330人	
	3 歳 以上 児	564人	574人		610人		637人	
	合 計	914人	943人		983人		1,017人	
利用定員数 (整備量)	0 歳 児	70人	85人		85人		85人	
	1・2 歳 児	324人	341人		342人		342人	
	3 歳 以上 児	523人	591人		650人		650人	
	合 計	917人	1,017人		1,077人		1,077人	
待機児童数	0 歳 児	2人	0人		0人		0人	
	1・2 歳 児	0人	0人		0人		0人	
	3 歳 以上 児	0人	0人		0人		0人	
	合 計	2人	0人		0人		0人	

子育て安心プラン実施計画（吉野川市保育提供区域1(鴨島地区)）

	年齢	2018年4月1日	2019年4月1日		2020年4月1日		2021年4月1日	
		実績	見込・計画数	実績	見込・計画数	実績	見込・計画数	実績
申込者数 (保育ニーズ)	0 歳 児	16人	28人		30人		34人	
	1・2 歳 児	207人	225人		231人		237人	
	3 歳 以上 児	322人	332人		356人		382人	
	合 計	545人	585人		617人		653人	
利用定員数 (整備量)	0 歳 児	36人	51人		51人		51人	
	1・2 歳 児	194人	211人		212人		212人	
	3 歳 以上 児	290人	358人		417人		417人	
	合 計	520人	620人		680人		680人	
待機児童数	0 歳 児	2人	0人		0人		0人	
	1・2 歳 児	0人	0人		0人		0人	
	3 歳 以上 児	0人	0人		0人		0人	
	合 計	2人	0人		0人		0人	

子育て安心プラン実施計画（吉野川市保育提供区域2(川島地区)）

	年齢	2018年4月1日	2019年4月1日		2020年4月1日		2021年4月1日	
		実績	見込・計画数	実績	見込・計画数	実績	見込・計画数	実績
申込者数 (保育ニーズ)	0 歳 児	7人	7人		7人		7人	
	1・2 歳 児	47人	47人		46人		45人	
	3 歳 以上 児	114人	121人		128人		123人	
	合 計	168人	175人		181人		175人	
利用定員数 (整備量)	0 歳 児	10人	10人		10人		10人	
	1・2 歳 児	60人	60人		60人		60人	
	3 歳 以上 児	115人	115人		115人		115人	
	合 計	185人	185人		185人		185人	
待機児童数	0 歳 児	0人	0人		0人		0人	
	1・2 歳 児	0人	0人		0人		0人	
	3 歳 以上 児	0人	0人		0人		0人	
	合 計	0人	0人		0人		0人	

子育て安心プラン実施計画（吉野川市保育提供区域3（山川・美郷地区））

	年齢	2018年4月1日	2019年4月1日		2020年4月1日		2021年4月1日	
		実績	見込・計画数	実績	見込・計画数	実績	見込・計画数	実績
申込者数 （保育ニーズ）	0歳児	7人	9人		9人		9人	
	1・2歳児	66人	53人		50人		48人	
	3歳以上児	128人	121人		126人		132人	
	合計	201人	183人		185人		189人	
利用定員数 （整備量）	0歳児	24人	24人		24人		24人	
	1・2歳児	70人	70人		70人		70人	
	3歳以上児	118人	118人		118人		118人	
	合計	212人	212人		212人		212人	
待機児童数	0歳児	0人	0人		0人		0人	
	1・2歳児	0人	0人		0人		0人	
	3歳以上児	0人	0人		0人		0人	
	合計	0人	0人		0人		0人	

子育て安心プラン実施計画（阿波市全域）

	年齢	2018年4月1日	2019年4月1日		2020年4月1日		2021年4月1日	
		実績	見込・計画数	実績	見込・計画数	実績	見込・計画数	実績
申込者数 （保育ニーズ）	0歳児	27人	65人		65人		65人	
	1・2歳児	321人	339人		339人		339人	
	3歳以上児	371人	338人		501人		501人	
	合計	719人	742人		905人		905人	
利用定員数 （整備量）	0歳児	103人	103人		95人		95人	
	1・2歳児	377人	377人		375人		375人	
	3歳以上児	490人	490人		575人		575人	
	合計	970人	970人		1,045人		1,045人	
待機児童数	0歳児	0人	0人		0人		0人	
	1・2歳児	0人	0人		0人		0人	
	3歳以上児	0人	0人		0人		0人	
	合計	0人	0人		0人		0人	

子育て安心プラン実施計画（美馬市全域）

	年齢	2018年4月1日	2019年4月1日		2020年4月1日		2021年4月1日	
		実績	見込・計画数	実績	見込・計画数	実績	見込・計画数	実績
申込者数 (保育ニーズ)	0歳児	7人	7人		7人		7人	
	1・2歳児	236人	236人		236人		236人	
	3歳以上児	338人	339人		339人		339人	
	合計	581人	582人		582人		582人	
利用定員数 (整備量)	0歳児	43人	58人		58人		58人	
	1・2歳児	222人	260人		260人		260人	
	3歳以上児	413人	413人		413人		413人	
	合計	678人	731人		731人		731人	
待機児童数	0歳児	0人	0人		0人		0人	
	1・2歳児	0人	0人		0人		0人	
	3歳以上児	0人	0人		0人		0人	
	合計	0人	0人		0人		0人	

子育て安心プラン実施計画（三好市全域）

	年齢	2018年4月1日	2019年4月1日		2020年4月1日		2021年4月1日	
		実績	見込・計画数	実績	見込・計画数	実績	見込・計画数	実績
申込者数 (保育ニーズ)	0歳児	21人	47人		47人		47人	
	1・2歳児	185人	209人		209人		209人	
	3歳以上児	320人	281人		281人		281人	
	合計	526人	537人		537人		537人	
利用定員数 (整備量)	0歳児	55人	55人		55人		55人	
	1・2歳児	222人	222人		222人		222人	
	3歳以上児	353人	353人		353人		353人	
	合計	630人	630人		630人		630人	
待機児童数	0歳児	0人	0人		0人		0人	
	1・2歳児	1人	0人		0人		0人	
	3歳以上児	0人	0人		0人		0人	
	合計	1人	0人		0人		0人	

子育て安心プラン実施計画（勝浦町全域）

	年齢	2018年4月1日	2019年4月1日		2020年4月1日		2021年4月1日	
		実績	見込・計画数	実績	見込・計画数	実績	見込・計画数	実績
申込者数 (保育ニーズ)	0歳児	1人	1人		2人		2人	
	1・2歳児	36人	37人		36人		35人	
	3歳以上児	98人	97人		97人		97人	
	合計	135人	135人		135人		134人	
利用定員数 (整備量)	0歳児	8人	6人		6人		6人	
	1・2歳児	34人	37人		37人		37人	
	3歳以上児	88人	97人		97人		97人	
	合計	130人	140人		140人		140人	
待機児童数	0歳児	0人	0人		0人		0人	
	1・2歳児	0人	0人		0人		0人	
	3歳以上児	0人	0人		0人		0人	
	合計	0人	0人		0人		0人	

子育て安心プラン実施計画（上勝町全域）

	年齢	2018年4月1日	2019年4月1日		2020年4月1日		2021年4月1日	
		実績	見込・計画数	実績	見込・計画数	実績	見込・計画数	実績
申込者数 (保育ニーズ)	0歳児	0人	3人		3人		3人	
	1・2歳児	15人	8人		9人		8人	
	3歳以上児	15人	19人		18人		16人	
	合計	30人	30人		30人		27人	
利用定員数 (整備量)	0歳児	3人	3人		3人		3人	
	1・2歳児	8人	8人		8人		8人	
	3歳以上児	19人	19人		19人		19人	
	合計	30人	30人		30人		30人	
待機児童数	0歳児	0人	0人		0人		0人	
	1・2歳児	0人	0人		0人		0人	
	3歳以上児	0人	0人		0人		0人	
	合計	0人	0人		0人		0人	

子育て安心プラン実施計画（佐那河内村全域）

	年齢	2018年4月1日	2019年4月1日		2020年4月1日		2021年4月1日	
		実績	見込・計画数	実績	見込・計画数	実績	見込・計画数	実績
申込者数 (保育ニーズ)	0歳児	0人	2人		2人		2人	
	1・2歳児	11人	15人		15人		15人	
	3歳以上児	32人	32人		32人		32人	
	合計	43人	49人		49人		49人	
利用定員数 (整備量)	0歳児	3人	3人		3人		3人	
	1・2歳児	18人	18人		18人		18人	
	3歳以上児	49人	49人		49人		49人	
	合計	70人	70人		70人		70人	
待機児童数	0歳児	0人	0人		0人		0人	
	1・2歳児	0人	0人		0人		0人	
	3歳以上児	0人	0人		0人		0人	
	合計	0人	0人		0人		0人	

子育て安心プラン実施計画（石井町全域）

	年齢	2018年4月1日	2019年4月1日		2020年4月1日		2021年4月1日	
		実績	見込・計画数	実績	見込・計画数	実績	見込・計画数	実績
申込者数 (保育ニーズ)	0歳児	32人	31人		31人		31人	
	1・2歳児	254人	245人		242人		239人	
	3歳以上児	196人	197人		195人		193人	
	合計	482人	473人		468人		463人	
利用定員数 (整備量)	0歳児	72人	71人		71人		71人	
	1・2歳児	237人	240人		240人		240人	
	3歳以上児	216人	214人		214人		214人	
	合計	525人	525人		525人		525人	
待機児童数	0歳児	0人	0人		0人		0人	
	1・2歳児	0人	0人		0人		0人	
	3歳以上児	0人	0人		0人		0人	
	合計	0人	0人		0人		0人	

子育て安心プラン実施計画（神山町全域）

	年齢	2018年4月1日	2019年4月1日		2020年4月1日		2021年4月1日	
		実績	見込・計画数	実績	見込・計画数	実績	見込・計画数	実績
申込者数 (保育ニーズ)	0 歳 児	4人	6人		6人		6人	
	1・2 歳 児	21人	21人		21人		21人	
	3 歳 以上 児	57人	48人		48人		48人	
	合 計	82人	75人		75人		75人	
利用定員数 (整備量)	0 歳 児	10人	10人		10人		10人	
	1・2 歳 児	40人	40人		40人		40人	
	3 歳 以上 児	70人	70人		70人		70人	
	合 計	120人	120人		120人		120人	
待機児童数	0 歳 児	0人	0人		0人		0人	
	1・2 歳 児	0人	0人		0人		0人	
	3 歳 以上 児	0人	0人		0人		0人	
	合 計	0人	0人		0人		0人	

子育て安心プラン実施計画（那賀町全域）

	年齢	2018年4月1日	2019年4月1日		2020年4月1日		2021年4月1日	
		実績	見込・計画数	実績	見込・計画数	実績	見込・計画数	実績
申込者数 (保育ニーズ)	0 歳 児	9人	8人		8人		8人	
	1・2 歳 児	41人	42人		37人		36人	
	3 歳 以上 児	78人	93人		94人		86人	
	合 計	128人	143人		139人		130人	
利用定員数 (整備量)	0 歳 児	28人	28人		28人		28人	
	1・2 歳 児	64人	64人		64人		64人	
	3 歳 以上 児	135人	135人		135人		135人	
	合 計	227人	227人		227人		227人	
待機児童数	0 歳 児	0人	0人		0人		0人	
	1・2 歳 児	0人	0人		0人		0人	
	3 歳 以上 児	0人	0人		0人		0人	
	合 計	0人	0人		0人		0人	

子育て安心プラン実施計画（牟岐町全域）

	年齢	2018年4月1日	2019年4月1日		2020年4月1日		2021年4月1日	
		実績	見込・計画数	実績	見込・計画数	実績	見込・計画数	実績
申込者数 (保育ニーズ)	0 歳 児	0人	1人		1人		1人	
	1・2 歳 児	19人	15人		13人		10人	
	3 歳 以上 児	42人	49人		36人		33人	
	合 計	61人	65人		50人		44人	
利用定員数 (整備量)	0 歳 児	6人	6人		6人		6人	
	1・2 歳 児	34人	34人		34人		34人	
	3 歳 以上 児	75人	75人		75人		75人	
	合 計	115人	115人		115人		115人	
待機児童数	0 歳 児	0人	0人		0人		0人	
	1・2 歳 児	0人	0人		0人		0人	
	3 歳 以上 児	0人	0人		0人		0人	
	合 計	0人	0人		0人		0人	

子育て安心プラン実施計画（美波町全域）

	年齢	2018年4月1日	2019年4月1日		2020年4月1日		2021年4月1日	
		実績	見込・計画数	実績	見込・計画数	実績	見込・計画数	実績
申込者数 (保育ニーズ)	0 歳 児	3人	12人		12人		12人	
	1・2 歳 児	41人	50人		50人		50人	
	3 歳 以上 児	87人	82人		82人		82人	
	合 計	131人	144人		144人		144人	
利用定員数 (整備量)	0 歳 児	17人	17人		17人		17人	
	1・2 歳 児	52人	52人		52人		52人	
	3 歳 以上 児	126人	126人		126人		126人	
	合 計	195人	195人		195人		195人	
待機児童数	0 歳 児	0人	0人		0人		0人	
	1・2 歳 児	0人	0人		0人		0人	
	3 歳 以上 児	0人	0人		0人		0人	
	合 計	0人	0人		0人		0人	

子育て安心プラン実施計画（海陽町全域）

	年齢	2018年4月1日	2019年4月1日		2020年4月1日		2021年4月1日	
		実績	見込・計画数	実績	見込・計画数	実績	見込・計画数	実績
申込者数 (保育ニーズ)	0 歳 児	0人	10人		10人		10人	
	1・2 歳 児	57人	50人		30人		30人	
	3 歳 以上 児	102人	90人		100人		80人	
	合 計	159人	150人		140人		120人	
利用定員数 (整備量)	0 歳 児	38人	38人		38人		38人	
	1・2 歳 児	87人	87人		87人		87人	
	3 歳 以上 児	105人	105人		105人		105人	
	合 計	230人	230人		230人		230人	
待機児童数	0 歳 児	0人	0人		0人		0人	
	1・2 歳 児	0人	0人		0人		0人	
	3 歳 以上 児	0人	0人		0人		0人	
	合 計	0人	0人		0人		0人	

子育て安心プラン実施計画（松茂町全域）

	年齢	2018年4月1日	2019年4月1日		2020年4月1日		2021年4月1日	
		実績	見込・計画数	実績	見込・計画数	実績	見込・計画数	実績
申込者数 (保育ニーズ)	0 歳 児	23人	35人		39人		43人	
	1・2 歳 児	157人	155人		165人		169人	
	3 歳 以上 児	117人	110人		114人		112人	
	合 計	297人	300人		318人		324人	
利用定員数 (整備量)	0 歳 児	41人	51人		51人		51人	
	1・2 歳 児	149人	169人		169人		169人	
	3 歳 以上 児	103人	113人		113人		113人	
	合 計	293人	333人		333人		333人	
待機児童数	0 歳 児	0人	0人		0人		0人	
	1・2 歳 児	0人	0人		0人		0人	
	3 歳 以上 児	0人	0人		0人		0人	
	合 計	0人	0人		0人		0人	

子育て安心プラン実施計画（北島町全域）

	年齢	2018年4月1日	2019年4月1日		2020年4月1日		2021年4月1日	
		実績	見込・計画数	実績	見込・計画数	実績	見込・計画数	実績
申込者数 (保育ニーズ)	0 歳 児	45人	46人		46人		45人	
	1・2 歳 児	231人	261人		261人		261人	
	3 歳 以上 児	299人	320人		324人		327人	
	合 計	575人	627人		631人		633人	
利用定員数 (整備量)	0 歳 児	79人	73人		73人		73人	
	1・2 歳 児	297人	284人		284人		284人	
	3 歳 以上 児	325人	330人		330人		330人	
	合 計	701人	687人		687人		687人	
待機児童数	0 歳 児	0人	0人		0人		0人	
	1・2 歳 児	0人	0人		0人		0人	
	3 歳 以上 児	0人	0人		0人		0人	
	合 計	0人	0人		0人		0人	

子育て安心プラン実施計画（藍住町全域）

	年齢	2018年4月1日	2019年4月1日		2020年4月1日		2021年4月1日	
		実績	見込・計画数	実績	見込・計画数	実績	見込・計画数	実績
申込者数 (保育ニーズ)	0 歳 児	67人	70人		70人		70人	
	1・2 歳 児	347人	391人		393人		395人	
	3 歳 以上 児	213人	215人		220人		220人	
	合 計	627人	676人		683人		685人	
利用定員数 (整備量)	0 歳 児	74人	75人		70人		70人	
	1・2 歳 児	357人	395人		395人		395人	
	3 歳 以上 児	203人	215人		220人		220人	
	合 計	634人	685人		685人		685人	
待機児童数	0 歳 児	0人	0人		0人		0人	
	1・2 歳 児	0人	0人		0人		0人	
	3 歳 以上 児	0人	0人		0人		0人	
	合 計	0人	0人		0人		0人	

子育て安心プラン実施計画（板野町全域）

	年齢	2018年4月1日	2019年4月1日		2020年4月1日		2021年4月1日	
		実績	見込・計画数	実績	見込・計画数	実績	見込・計画数	実績
申込者数 (保育ニーズ)	0 歳 児	12人	21人		15人		15人	
	1・2 歳 児	137人	61人		143人		150人	
	3 歳 以上 児	68人	65人		69人		67人	
	合 計	217人	147人		227人		232人	
利用定員数 (整備量)	0 歳 児	27人	27人		27人		27人	
	1・2 歳 児	133人	123人		123人		123人	
	3 歳 以上 児	60人	70人		70人		70人	
	合 計	220人	220人		220人		220人	
待機児童数	0 歳 児	0人	0人		0人		0人	
	1・2 歳 児	0人	0人		0人		0人	
	3 歳 以上 児	0人	0人		0人		0人	
	合 計	0人	0人		0人		0人	

子育て安心プラン実施計画（上板町全域）

	年齢	2018年4月1日	2019年4月1日		2020年4月1日		2021年4月1日	
		実績	見込・計画数	実績	見込・計画数	実績	見込・計画数	実績
申込者数 (保育ニーズ)	0 歳 児	7人	9人		9人		9人	
	1・2 歳 児	99人	79人		73人		72人	
	3 歳 以上 児	68人	54人		53人		52人	
	合 計	174人	142人		135人		133人	
利用定員数 (整備量)	0 歳 児	24人	24人		24人		24人	
	1・2 歳 児	96人	96人		96人		96人	
	3 歳 以上 児	120人	120人		120人		120人	
	合 計	240人	240人		240人		240人	
待機児童数	0 歳 児	0人	0人		0人		0人	
	1・2 歳 児	0人	0人		0人		0人	
	3 歳 以上 児	0人	0人		0人		0人	
	合 計	0人	0人		0人		0人	

子育て安心プラン実施計画（つるぎ町全域）

	年齢	2018年4月1日	2019年4月1日		2020年4月1日		2021年4月1日	
		実績	見込・計画数	実績	見込・計画数	実績	見込・計画数	実績
申込者数 (保育ニーズ)	0 歳 児	3人	16人		16人		16人	
	1・2 歳 児	34人	53人		53人		53人	
	3 歳 以上 児	45人	27人		27人		27人	
	合 計	82人	96人		96人		96人	
利用定員数 (整備量)	0 歳 児	18人	18人		18人		18人	
	1・2 歳 児	54人	56人		56人		56人	
	3 歳 以上 児	51人	36人		36人		36人	
	合 計	123人	110人		110人		110人	
待機児童数	0 歳 児	0人	0人		0人		0人	
	1・2 歳 児	0人	0人		0人		0人	
	3 歳 以上 児	0人	0人		0人		0人	
	合 計	0人	0人		0人		0人	

子育て安心プラン実施計画（東みよし町全域）

	年齢	2018年4月1日	2019年4月1日		2020年4月1日		2021年4月1日	
		実績	見込・計画数	実績	見込・計画数	実績	見込・計画数	実績
申込者数 (保育ニーズ)	0 歳 児	15人	37人		41人		45人	
	1・2 歳 児	163人	201人		197人		193人	
	3 歳 以上 児	185人	174人		168人		162人	
	合 計	363人	412人		406人		400人	
利用定員数 (整備量)	0 歳 児	50人	58人		58人		58人	
	1・2 歳 児	150人	160人		160人		160人	
	3 歳 以上 児	200人	212人		212人		212人	
	合 計	400人	430人		430人		430人	
待機児童数	0 歳 児	0人	0人		0人		0人	
	1・2 歳 児	0人	0人		0人		0人	
	3 歳 以上 児	0人	0人		0人		0人	
	合 計	0人	0人		0人		0人	