

# 第1 県財政と県税の概要



# 1 歳入決算の状況

平成29年度の一般会計における歳入決算額は、4,771億6,247万円で、前年度の歳入決算額4,751億4,303万円と比較して20億1,944万円の増加となり、対前年度比率では0.4パーセントの増となった。また、歳入の内訳は、県税784億3,438万円、地方交付税1,491億8,915万円、国庫支出金535億9,556万円、県債507億9,000万円などとなっている。

歳入決算額に占める県税の割合は、16.4パーセントとなり、前年度の16.1パーセントを0.3ポイント上回った。なお、歳入決算額に占める県税の割合の推移は次表のとおりである。

(単位：千円)

年 度	区 分	一般会計歳入決算額	県 税 収 入 額	歳入総額に占める割合
昭和30年度		8,470,600	733,567	8.7%
	35	12,239,280	1,313,179	10.7%
	40	27,391,965	3,141,628	11.5%
	45	60,511,078	8,748,160	14.5%
	46	71,231,749	9,889,512	13.9%
	47	89,222,144	11,660,707	13.1%
	48	102,003,572	15,894,889	15.6%
	49	131,950,898	19,634,181	14.9%
	50	151,670,522	17,898,929	11.8%
	51	182,765,923	22,529,476	12.3%
	52	201,013,049	26,051,088	13.0%
	53	224,331,044	28,437,496	12.7%
	54	246,312,332	33,522,482	13.6%
	55	258,113,789	36,387,913	14.1%
	56	271,574,444	38,202,898	14.1%
	57	282,641,818	39,553,726	14.0%
	58	290,747,391	42,792,151	14.7%
	59	303,102,651	44,173,031	14.6%
	60	318,233,677	46,986,086	14.8%
	61	327,000,328	49,776,218	15.2%
	62	365,927,466	54,343,296	14.9%
	63	377,081,342	60,631,637	16.1%
平成元年度		413,539,798	65,107,203	15.7%
	2	441,147,317	69,112,909	15.7%
	3	466,822,869	74,180,390	15.9%
	4	497,515,081	68,624,114	13.8%
	5	562,697,838	68,752,905	12.2%
	6	587,566,716	72,909,076	12.4%
	7	572,270,895	75,124,647	13.1%
	8	577,409,287	77,444,482	13.4%
	9	569,707,121	77,154,806	13.5%
	10	615,510,983	78,093,289	12.7%
	11	626,622,171	77,110,958	12.3%
	12	637,188,496	89,416,968	14.0%
	13	616,348,321	84,816,378	13.8%
	14	587,299,535	76,617,204	13.0%
	15	554,625,604	76,847,787	13.9%
	16	539,762,825	76,559,182	14.2%
	17	533,813,272	78,002,102	14.6%
	18	513,507,931	77,880,284	15.2%
	19	480,565,715	86,169,259	17.9%
	20	458,365,532	81,156,720	17.7%
	21	490,105,137	69,740,250	14.2%
	22	486,797,696	68,873,242	14.2%
	23	477,500,683	66,203,359	13.9%
	24	472,132,543	69,556,714	14.7%
	25	500,961,111	73,051,370	14.6%
	26	498,629,266	75,719,534	15.1%
	27	488,445,908	77,008,735	15.7%
	28	475,143,032	76,620,340	16.1%
	29	477,162,472	78,434,385	16.4%

## 2 県税収入の状況

平成29年度の県税収入は、78,434,384,877円であり、前年度の76,620,339,911円と比較して税額で1,814,044,966円、率で2.4%の増収となった。収入歩合については、0.3%増の98.7%であった。

増収を税目別に見ると、円安等を背景とする企業業績の回復により法人県民税で13.4%、401,173千円の増収、所得の増に加え徴収率の向上(0.9%)により個人県民税(均等割・所得割)で1.0%、212,413千円の増収、株価の上昇等を背景とする株式譲渡益の増により個人県民税(株式等譲渡所得割)で98.2%、663,061千円の増収、エコカー減税の見直しにより、減税対象車が絞り込まれ、課税台数が増えたことにより自動車取得税で32.7%、241,402千円の増収等が挙げられる。

一方、減収を税目別に見ると、外形標準課税法人の税率変更の影響により、法人事業税で2.2%、385,771千円の減収、軽油の引取数量の減少により、軽油引取税で1.5%、84,656千円の減収等が挙げられる。

現年課税分及び滞納繰越分の調定額、収入額の状況は、次表のとおりである。

[調定額・収入額の状況]

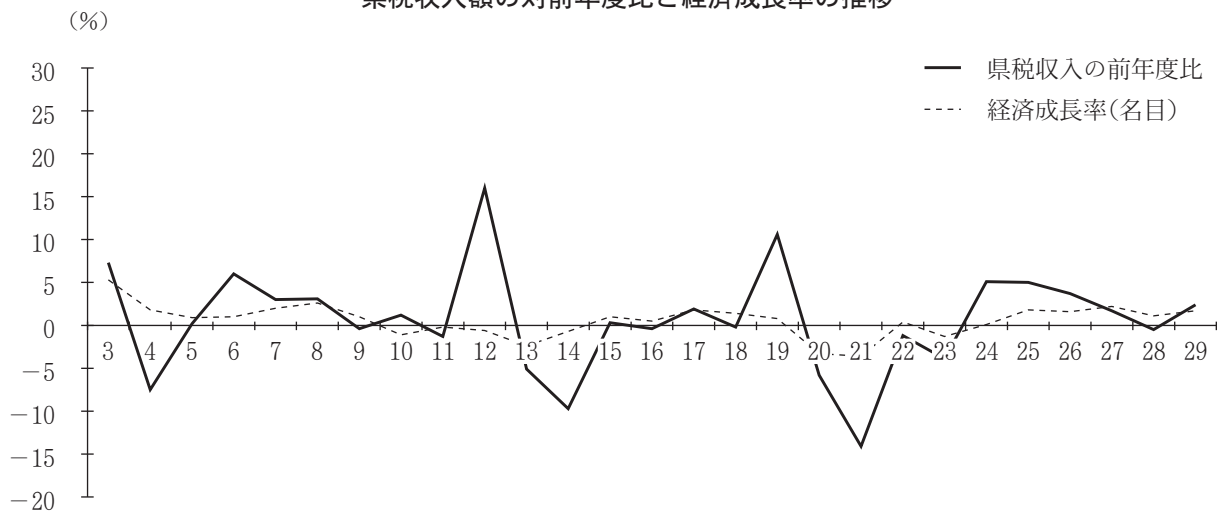
(単位：円)

区 分	調 定 額	収 入 額	徴 収 率	
			本 年 度	前 年 度
現年課税分	78,396,152,829	78,074,123,439	99.6%	99.6%
滞納繰越分	1,105,182,308	360,261,438	32.6%	27.4%
計	79,501,335,137	78,434,384,877	98.7%	98.4%
税 外 収 入	122,741,772	81,505,927	66.4%	68.4%

## 3 県税収入の推移

平成3年度以降の県税収入額の推移は、次表のとおりであり、平成29年度の県税収入の対前年度比2.4%増は、経済成長率(名目)1.7%増を上回り、2年ぶりに前年度収入を上回る結果となった。

県税収入額の対前年度比と経済成長率の推移



[県税収入額の推移]

(単位：千円)

年度	県歳入総額	県 税		徴 収 率		歳入総額のうち 県税収入の割合	県税収入の 対前年度比
		調 定 額	収 入 額	本 県	全 国		
30	8,470,600	897,916	733,567	81.7%	85.6%	8.7%	—%
35	12,239,208	1,339,321	1,313,179	98.0	93.7	10.7	119.6
40	27,391,965	3,182,252	3,141,628	98.7	95.4	11.5	113.5
45	60,511,078	8,845,249	8,748,160	98.9	96.4	14.5	126.2
46	71,231,749	9,980,525	9,889,512	99.1	96.5	13.9	113.0
47	89,222,144	11,760,340	11,660,707	99.2	96.6	13.1	117.9
48	102,003,572	16,064,451	15,894,889	98.9	95.9	15.6	136.3
49	131,950,898	19,829,400	19,634,181	99.0	96.4	14.9	123.5
50	151,670,522	18,116,393	17,898,929	98.8	96.3	11.8	91.2
51	182,765,923	22,915,226	22,529,476	98.3	96.4	12.3	125.9
52	201,013,049	26,466,343	26,051,088	98.4	96.5	13.0	115.6
53	224,331,044	28,875,021	28,437,496	98.5	96.5	12.7	109.2
54	246,312,332	34,119,309	33,522,482	98.3	96.7	13.6	117.9
55	258,113,789	37,090,769	36,387,913	98.1	96.7	14.1	108.5
56	271,574,444	39,039,457	38,202,898	97.9	96.6	14.1	105.0
57	282,641,818	40,512,912	39,553,726	97.6	96.6	14.0	103.5
58	290,747,391	43,798,326	42,792,151	97.7	96.3	14.7	108.2
59	303,102,651	45,255,471	44,173,031	97.6	96.3	14.6	103.2
60	318,233,677	48,085,824	46,986,086	97.7	96.3	14.8	106.4
61	327,000,328	50,901,670	49,776,218	97.8	96.2	15.2	105.9
62	365,927,466	55,467,551	54,343,296	98.0	96.4	14.9	109.2
63	377,081,342	61,771,449	60,631,637	98.2	96.7	16.1	111.6
元	413,539,798	66,190,674	65,107,203	98.4	97.0	15.7	107.4
2	441,147,317	70,282,169	69,112,909	98.3	97.0	15.7	106.2
3	466,822,869	75,405,005	74,180,390	98.4	96.7	15.9	107.3
4	497,515,081	69,925,127	68,624,114	98.1	96.0	13.8	92.5
5	562,697,838	70,098,432	68,752,905	98.1	95.5	12.2	100.2
6	587,566,716	74,213,550	72,909,076	98.2	95.2	12.4	106.0
7	572,270,895	76,689,712	75,124,647	98.0	95.1	13.1	103.0
8	577,409,287	79,096,587	77,444,482	97.9	95.3	13.4	103.1
9	569,707,121	78,909,380	77,154,806	97.8	95.7	13.5	99.6
10	615,510,984	79,873,901	78,093,290	97.8	96.2	12.7	101.2
11	626,622,171	78,850,513	77,110,958	97.8	96.0	12.3	98.7
12	637,188,496	91,427,529	89,416,968	97.8	96.2	14.0	116.0
13	616,348,321	86,906,637	84,816,378	97.6	96.2	13.8	94.9
14	587,299,535	78,736,369	76,617,204	97.3	95.9	13.0	90.3
15	554,625,604	78,883,284	76,847,787	97.4	96.1	13.9	100.3
16	539,762,825	78,497,057	76,559,182	97.5	96.5	14.2	99.6
17	533,813,272	79,753,179	78,002,102	97.8	96.9	14.6	101.9
18	513,507,931	79,617,198	77,880,284	97.8	97.2	15.2	99.8
19	480,565,715	87,995,507	86,169,259	97.9	97.2	17.9	110.6
20	458,365,532	83,105,192	81,156,720	97.7	96.9	17.7	94.2
21	490,105,137	71,709,017	69,740,250	97.3	96.1	14.2	85.9
22	486,797,696	70,823,122	68,873,242	97.2	96.0	14.2	98.8
23	477,500,683	68,094,085	66,203,359	97.2	96.2	13.9	96.1
24	472,132,543	71,473,716	69,556,714	97.3	96.5	14.7	105.1
25	500,961,111	74,832,088	73,051,370	97.6	96.9	14.6	105.0
26	498,629,266	77,359,114	75,719,534	97.9	97.4	15.1	103.7
27	488,445,908	78,444,360	77,008,735	98.2	98.1	15.7	101.7
28	475,143,032	77,883,315	76,620,340	98.4	98.3	16.1	99.5
29	477,162,472	79,501,335	78,434,385	98.7	98.6	16.4	102.4

## 4 税目別の構成

県税収入額の税目別の徴収率及び収入額の構成割合の全国比較は、次表のとおりである。

[税目別収入額と構成割合]

税目		区分	調定額	収入額	徴収率	収入額の構成割合			
						本県	全国		
個人	県民税		25,736,159,784 <sup>円</sup>	24,942,237,929 <sup>円</sup>	96.9 <sup>%</sup>	31.8 <sup>%</sup>	28.9 <sup>%</sup>		
法人	県民税		3,406,523,406	3,388,249,350	99.5	4.3	4.1		
	利子割	県民税	449,435,273	449,435,273	100.0	0.6	0.3		
個人	事業税		600,013,826	582,296,857	97.0	0.8	1.1		
法人	事業税		17,054,513,105	16,949,209,637	99.4	21.6	21.7		
	地方消費税	(譲渡割)	10,816,623,303	10,816,623,303	100.0	13.8	19.6		
	〃	(貨物割)	1,693,564,759	1,693,564,759	100.0	2.2	6.2		
	不動産	取得税	1,794,237,518	1,750,271,034	97.5	2.2	2.2		
	県	たばこ税	802,453,438	802,453,438	100.0	1.0	0.8		
		ゴルフ場	利用税	249,814,500	249,814,500	100.0	0.3	0.2	
		自動車	取得税	978,766,100	978,766,100	100.0	1.3	1.0	
		軽油	引取税	5,679,810,061	5,676,860,201	99.9	7.2	5.2	
		自動車	税	10,223,696,722	10,139,291,696	99.2	12.9	8.4	
		鉾	区	税	1,290,800	1,290,800	100.0	0.0	0.0
		狩	猟	税	13,926,900	13,926,900	100.0	0.0	0.0
旧法による税	特別	地方	消費	税	505,642	93,100	18.4	0.0	0.0
	料理	飲食	等	消費	0	0	—	0.0	0.0
	そ	の	他		0	0	—	0.0	0.3
		計			79,501,335,137	78,434,384,877	98.7	100.0	100.0

## 5 税目別収入額の対前年度比較

税目別収入額の前年度との比較は、次表のとおりである。

[税目別収入額の前年度比較]

(単位：円)

税目	区 分	収 入 額		増 加 額	対前年度比	
		平成29年度	平成28年度		29	28
個人県民税		24,942,237,929	23,803,354,280	1,138,883,649 %	104.8% %	96.1%
法人県民税		3,388,249,350	2,987,076,958	401,172,392	113.4	84.5
利子割県民税		449,435,273	263,127,744	186,307,529	170.8	60.2
個人事業税		582,296,857	571,811,468	10,485,389	101.8	105.6
法人事業税		16,949,209,637	17,334,980,563	△ 385,770,926	97.8	107.4
地方消費税（譲渡割）		10,816,623,303	10,805,450,161	11,173,142	100.1	100.6
〃（貨物割）		1,693,564,759	1,353,408,530	340,156,229	125.1	89.7
不動産取得税		1,750,271,034	1,751,968,222	△ 1,697,188	99.9	117.7
県たばこ税		802,453,438	852,786,856	△ 50,333,418	94.1	97.5
ゴルフ場利用税		249,814,500	265,914,825	△ 16,100,325	93.9	97.0
自動車取得税		978,766,100	737,363,600	241,402,500	132.7	107.7
軽油引取税		5,676,860,201	5,761,515,939	△ 84,655,738	98.5	99.8
自動車税		10,139,291,696	10,113,429,714	25,861,982	100.3	99.1
鉦 区 税		1,290,800	1,311,700	△ 20,900	98.4	96.4
狩 猟 税		13,926,900	16,595,800	△ 2,668,900	83.9	98.7
旧 法	特別地方消費税	93,100	243,551	△ 150,451	38.2	124.9
	料理飲食等消費税	0	0	0	—	—
計		78,434,384,877	76,620,339,911	1,814,044,966	102.4	99.5

## 6 法人二税の収入額の推移

過去10か年間の法人二税（法人県民税及び法人事業税）の収入額の推移は、次表のとおりである。

[法人二税の収入額の推移]

(単位：千円)

年度	法人県民税	法人事業税	計	対前年度比	県税全体に占める割合	
					本 県	全 国
20	4,292,556	21,811,424	26,103,980	89.6 %	32.2 %	35.0 %
21	3,162,795	13,605,805	16,768,600	64.2	24.0	23.1
22	4,640,004	12,364,871	17,004,875	101.4	24.6	21.5
23	4,005,198	10,964,825	14,970,023	88.0	22.6	21.9
24	4,560,601	12,960,744	17,521,345	117.0	25.2	22.5
25	4,451,676	14,271,039	18,722,715	106.9	25.6	23.8
26	5,656,704	17,241,969	22,898,673	122.3	30.2	25.4
27	3,534,068	16,146,981	19,681,049	85.9	25.6	24.2
28	2,987,077	17,334,980	20,322,057	103.3	26.5	26.6
29	3,388,250	16,949,209	20,337,459	100.1	25.9	25.8

## 7 収入未済額の内訳

平成29年度の収入未済額の総額は、984,044,213円で、前年度と比較して85,920,832円の減少となった。収入未済額の内訳は次のとおりであるが、そのうち個人県民税725,123,740円、徴収猶予等36,367,290円で、合計761,491,030円となり、この額は全体の77.4パーセントを占めている。

なお、収入未済額の滞納原因別内訳のうち、[その他]分は、合計92,178,620円となり、その内訳を税目別に見ると、法人県民税4,610,525円、個人事業税7,800,537円、法人事業税32,494,696円、不動産取得税10,990,471円、軽油引取税1,271,160円、自動車税34,598,679円、特別地方消費税412,542円となっている。

最近における収入未済額の原因別内訳の状況は、次表のとおりである。

### (1) 収入未済額の滞納原因内訳

年度別 区 分		平成 29 年度		平成 28 年度		平成 27 年度	
		税 額	全体に 占める 割合	税 額	全体に 占める 割合	税 額	全体に 占める 割合
個 人 県 民 税		725,123,740 <sup>円</sup>	73.7 <sup>%</sup>	819,428,918 <sup>円</sup>	76.6 <sup>%</sup>	1,049,986,270 <sup>円</sup>	80.1 <sup>%</sup>
徴 収 猶 予 等	法 人 県 民 税						
	法 人 事 業 税						
	不 動 産 取 得 税	5,925,340	0.6	7,766,000	0.7	5,672,200	0.4
	農 地 の 一 括 贈 与 ( 納 期 限 延 長 )	17,027,770	1.7	18,607,470	1.7	20,719,700	1.6
	軽 油 引 取 税						
	自 動 車 税	13,414,180	1.4	16,527,605	1.6	17,450,753	1.3
	旧 法 ( 特 別 地 方 消 費 税 )						
	計	36,367,290	3.7	42,901,075	4.0	43,842,653	3.3
財 産 差 押		10,023,900	1.0	12,194,358	1.1	62,688,730	4.8
換 価 猶 予							
滞 納 処 分 停 止		99,499,016	10.1	82,355,425	7.7	34,582,211	2.7
徴 収 嘱 託							
交 付 要 求 ・ 参 加 差 押		15,316,990	1.5	6,765,309	0.6	8,211,003	0.6
分 納 誓 約		5,534,667	0.6	9,282,947	0.9	11,343,794	0.9
そ の 他		92,178,610	9.4	97,037,013	9.1	99,681,663	7.6
計		984,044,213	100.0	1,069,965,045	100.0	1,310,336,324	100.0



## (2) 収入未済額の税目別内訳

税目別		平成29年度		平成28年度		平成27年度	
		件数	税額	件数	税額	件数	税額
個人県民税		件	725,123,740 <sup>円</sup>	件	819,428,918 <sup>円</sup>	件	1,049,986,270 <sup>円</sup>
法人県民税		198	17,571,382	210	15,610,306	222	15,444,771
個人事業税		96	17,033,819	111	18,777,326	117	20,393,736
法人事業税		65	105,294,568	42	83,026,605	37	77,224,368
不動産取得税		254	43,648,884	283	41,589,918	311	43,939,073
県たばこ税		0	0	0	0	0	0
軽油引取税		27	2,949,860	29	3,512,108	32	3,497,876
自動車税		2,170	72,009,418	2,674	87,514,222	3,049	99,088,337
鉦区税		0	0	0	0	1	12,700
旧法	特別地方消費税	8	412,542	9	505,642	13	749,193
	料理飲食等消費税	0	0	0	0	0	0
計		2,818	984,044,213	3,358	1,069,965,045	3,782	1,310,336,324

## 8 滞納整理の概要

### (1) 納期内納付の状況

個人県民税（均等割・所得割）及び地方消費税を除いた現年課税分の納期内納付の状況は、件数では調定件数394,655件に対して納期内納付件数332,654件で、その割合は84.3パーセント、税額にあっては、調定額43,705,882,915円に対し、納期内納付額38,279,495,229円で、その割合は87.6パーセントとなっている。

これを、前年度と比較すると、件数は1.2ポイントの増、税額では1.0ポイントの増となった。

これは、昭和50年度以降の比較によると、件数、税額ともに歴代第1番目である。

なお、最近における納期内納付の状況は、次表のとおりである。

## イ 納期内納付の推移

区分 年度	調 定		納 期 内 納 付		割 合	
	件 数	税 額	件 数	税 額	件 数	税 額
21	419,703 件	40,793,247 千円	329,482 件	33,679,159 千円	78.5 %	82.6 %
22	410,828	41,207,591	322,830	34,355,528	78.6	83.4
23	402,357	39,377,477	319,339	32,762,308	79.4	83.2
24	396,334	41,627,001	318,602	35,233,503	80.4	84.6
25	390,784	44,608,674	317,164	38,521,601	81.2	86.4
26	382,713	46,612,008	312,394	40,742,819	81.6	87.4
27	387,568	43,117,309	319,821	37,386,125	82.5	86.7
28	391,459	42,441,746	325,195	36,770,336	83.1	86.6
29	394,655	43,705,883	332,654	38,279,495	84.3	87.6

(注) 個人県民税（均等割・所得割）及び地方消費税を除いた現年課税分のものである。

## ロ 税目別納期内納付率の推移

税 目	区分 年度	件 数			税 額		
		29	28	27	29	28	27
個人県民税		98.8 %	99.0 %	99.1 %	99.9 %	99.2 %	99.9 %
法人県民税		88.3	87.3	86.8	96.3	97.1	96.6
利子割県民税		99.1	98.9	98.9	99.9	99.9	99.4
個人事業税		86.2	85.2	84.5	89.2	88.2	87.7
法人事業税		85.4	84.4	83.4	98.2	98.6	98.2
不動産取得税		85.3	84.5	86.4	90.8	91.4	92.1
県たばこ税		98.6	97.8	100.0	99.9	99.9	100.0
ゴルフ場利用税		98.8	92.8	98.8	99.5	99.9	99.9
自動車取得税		100.0	100.0	100.0	100.0	100.0	100.0
軽油引取税		72.8	76.8	75.2	50.3	48.1	48.6
自動車税		82.0	80.6	80.1	80.7	79.1	78.8
鉦 区 税		100.0	100.0	100.0	100.0	100.0	100.0
狩 猟 税		100.0	100.0	100.0	100.0	100.0	100.0
計		84.3	83.1	82.5	87.6	86.6	86.7

## (2) 自主納付の状況

個人県民税（均等割・所得割）と地方消費税を除いた現年課税分と滞納繰越分の合計の自主納付（納期内納付と任意納付の合計）の状況は、件数にあっては、調定件数397,943件に対し、自主納付件数393,916件でその割合は99.0パーセントとなり、税額にあっては、調定額43,948,157,442円に対し、自主納付額43,631,611,315円でその割合は99.3パーセントとなっている。これを前年度と比較すると、件数で0.2ポイントの増、税額は同ポイントとなった。

最近における自主納付の状況は、次表のとおりである。

### [自主納付の推移]

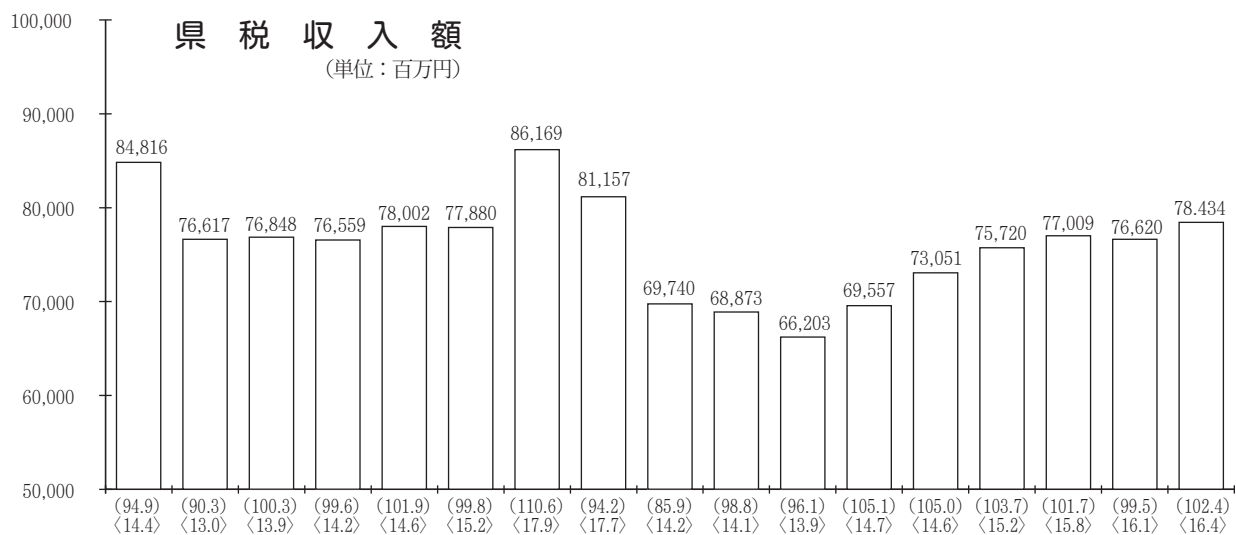
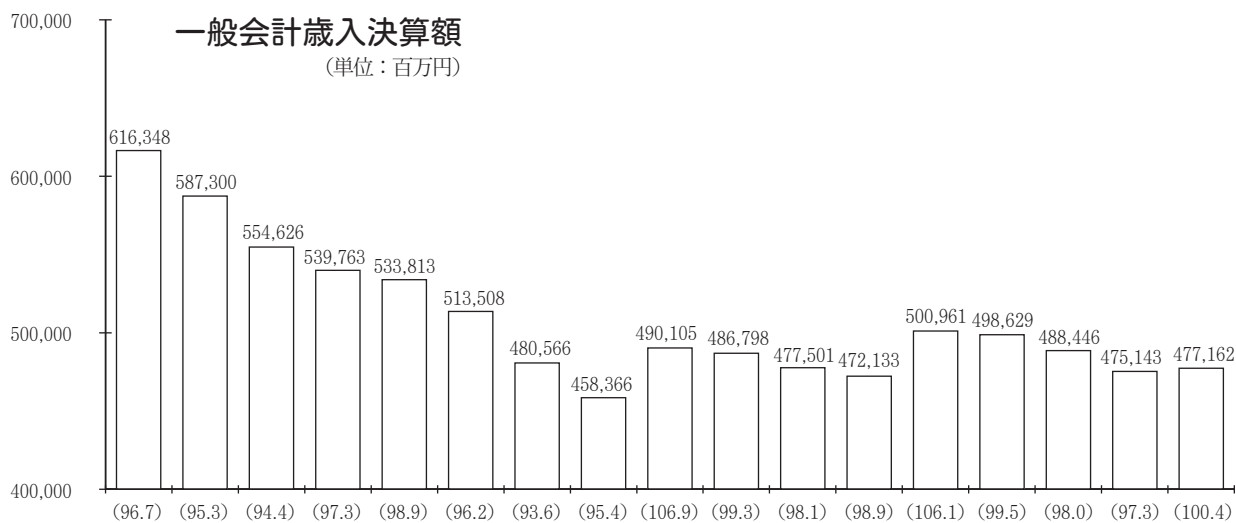
区分 年度	調 定		自 主 納 付		割 合	
	件 数	税 額	件 数	税 額	件 数	税 額
22	419,312 <sup>件</sup>	41,706,960 <sup>千円</sup>	409,080 <sup>件</sup>	41,108,313 <sup>千円</sup>	97.6 <sup>%</sup>	98.6 <sup>%</sup>
23	409,728	39,829,498	400,868	39,300,001	97.8	98.7
24	402,848	42,036,714	394,921	41,549,639	98.0	98.8
25	396,382	44,996,605	389,649	44,553,270	98.3	99.0
26	387,651	46,942,721	381,682	46,561,634	98.5	99.2
27	391,809	43,404,821	386,768	43,079,442	98.7	99.3
28	395,170	42,694,732	390,535	42,393,218	98.8	99.3
29	397,943	43,948,157	393,916	43,631,611	99.0	99.3

(注) 現年課税分及び滞納繰越分の合計数で、個人県民税（均等割・所得割）及び地方消費税を除いた数値である。

## 9 本県の税収入の特徴

- (1) 県税収入の総額が784億3,438万円となった。これは前年の766億2,034万円と比較して、2.4パーセント、18億1,404万円の増収となった。
- (2) 前年度に比べ増収となった税目の増収額の合計は23億5,544万円となったが、このうち個人県民税と法人県民税による増収額が15億4,006万円（65.4%）を占めた。また、減収となった税目の減収額の合計は5億4,140万円で、このうち法人事業税の減収額が3億8,577万円（71.3%）を占めた。

[一般会計歳入決算額及び県税（収入額、収入未済額）の推移]



(注) ( ) の数字は、それぞれの対前年比 (%) である。  
 < > の数字は、一般会計歳入決算額に対する県税収入額の占める割合 (%) である。