

平成30年11月1日

財政事情

(第142号)

徳島県

前 書 き

今回は、平成29年度の決算の状況及び平成30年度の9月までの予算の補正状況を報告いたします。

目 次

1	平成29年度決算の状況	1頁
2	平成30年度一般会計予算の補正状況.....	18
3	平成30年度特別会計予算の補正状況.....	20
4	平成30年度上半期の予算執行状況.....	21
5	県債及び一時借入金の状況.....	23
6	県有財産の状況.....	25

1 平成29年度決算の状況

(1) 一般会計

平成29年度一般会計の決算の状況は、第1表のとおりです。

第1表 一般会計決算の状況

区 分		金 額	
		千円	
1	歳 入 総 額	477,162,472	
2	歳 出 総 額	464,844,549	
3	歳 入 歳 出 差 引 額	12,317,923	
4	翌年度へ繰り 越すべき財源	(1) 継続費通次繰越額	0
		(2) 繰越明許費繰越額	3,656,510
		(3) 事故繰越し繰越額	0
		計	3,656,510
5	実 質 収 支 額	8,661,413	
6	実質収支額のうち地方自治法第233条の2の規定による基金繰入額	0	

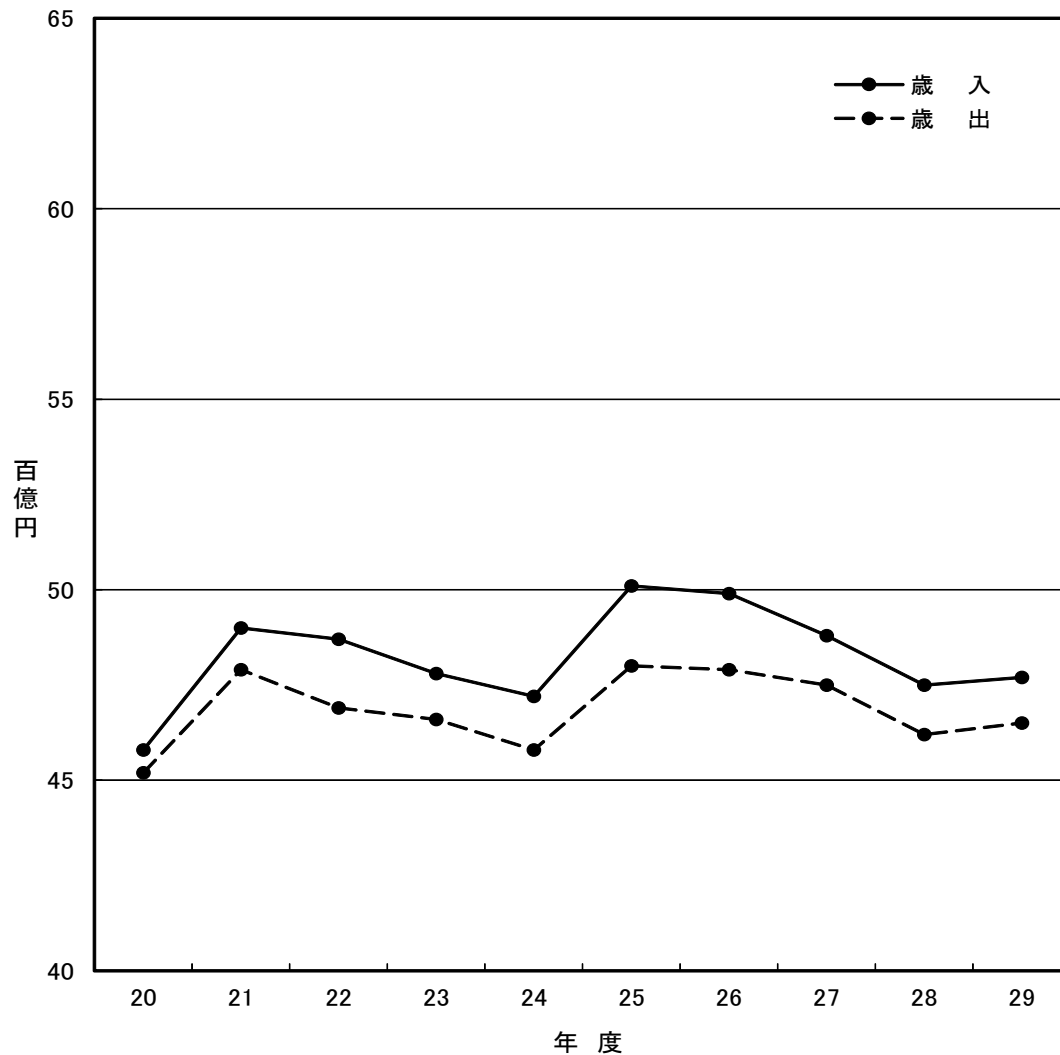
一般会計の決算は、歳入総額477,162,472千円、歳出総額464,844,549千円となり、歳入歳出差引額では、12,317,923千円となりますが、繰越明許費繰越額等の翌年度へ繰り越すべき財源3,656,510千円を差し引いた実質収支額は、8,661,413千円の黒字となりました。

なお、一般会計における決算の規模の推移は、第2表及び第1図のとおりです。

第 2 表 一般会計の決算規模の推移

年度	最終予算額	指数	決 算 額				差 引 額 (A)-(B)
			歳入(A)	指数	歳出(B)	指数	
	千円		千円		千円		千円
20	463,212,543	100	458,365,532	100	452,066,612	100	6,298,920
21	503,304,968	109	490,105,137	107	479,278,396	106	10,826,741
22	475,172,025	103	486,797,697	106	469,183,529	104	17,614,168
23	479,967,116	104	477,500,683	104	466,174,921	103	11,325,762
24	494,947,671	107	472,132,543	103	457,947,074	101	14,185,469
25	495,377,888	107	500,961,111	109	479,805,459	106	21,155,652
26	490,655,031	106	498,629,266	109	478,556,462	106	20,072,804
27	485,455,113	105	488,445,908	107	475,108,277	105	13,337,631
28	486,788,313	105	475,143,032	104	462,004,267	102	13,138,765
29	480,350,817	104	477,162,472	104	464,844,549	103	12,317,923

第 1 図 一般会計の決算規模の推移



ア 歳入

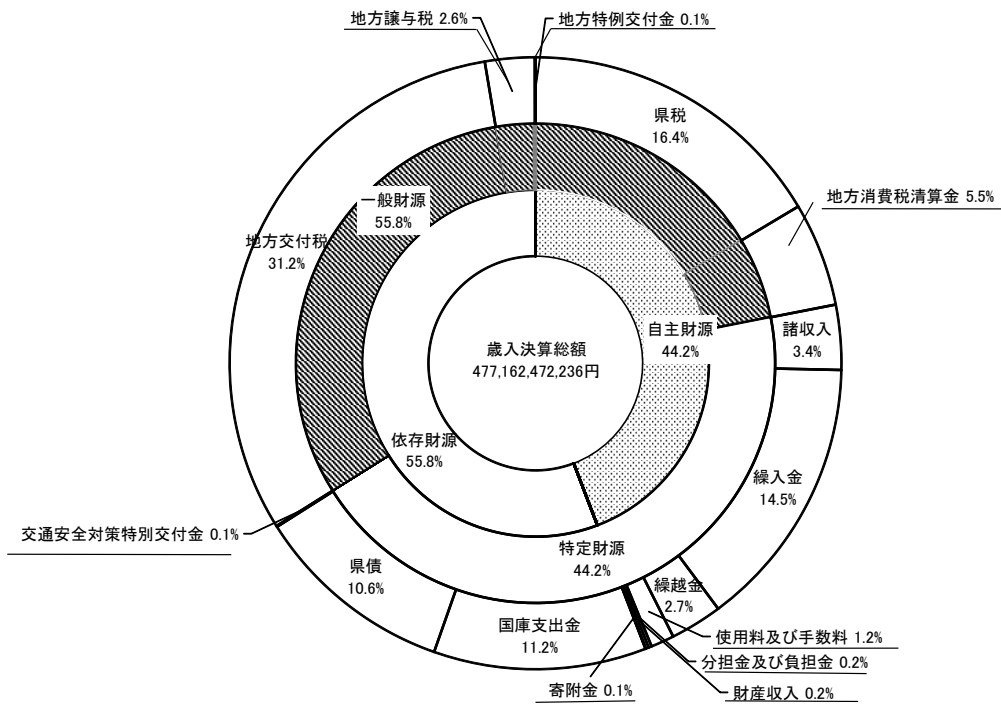
平成29年度の一般会計歳入総額は、477,162,472千円で、前年度に比べ2,019,440千円、率にして0.4パーセントの増となっています。

この内容は、第3表及び第2図のとおりです。

第3表 一般会計款別歳入決算額

款	平成29年度		平成28年度		対前年度比 (A)/(B)×100
	決算額(A)	構成比	決算額(B)	構成比	
	千円	%	千円	%	%
1 県 税	78,434,385	16.4	76,620,340	16.1	102.4
2 地方消費税清算金	26,184,003	5.5	25,751,788	5.4	101.7
3 地方譲与税	12,497,481	2.6	12,156,875	2.5	102.8
4 地方特例交付金	184,509	0.1	182,276	0.1	101.2
5 地方交付税	149,189,148	31.2	149,703,522	31.5	99.7
6 交通安全対策特別交付金	248,341	0.1	265,467	0.1	93.5
7 分担金及び負担金	775,650	0.2	808,096	0.2	96.0
8 使用料及び手数料	5,903,447	1.2	6,012,218	1.3	98.2
9 国庫支出金	53,595,557	11.2	53,364,622	11.2	100.4
10 財産収入	752,844	0.2	3,423,760	0.7	22.0
11 寄附金	100,928	0.1	885,614	0.2	11.4
12 繰入金	69,020,975	14.5	68,909,697	14.5	100.2
13 繰越金	13,138,765	2.7	13,337,631	2.8	98.5
14 諸収入	16,346,439	3.4	15,586,126	3.3	104.9
15 県債	50,790,000	10.6	48,135,000	10.1	105.5
合 計	477,162,472	100.0	475,143,032	100.0	100.4

第2図 一般会計歳入決算額構成図



【県税】

県税の決算額は、78,434,385千円であり、前年度決算額に比べ、1,814,045千円、率にして2.4パーセントの増となっており、歳入総額に占める割合は16.4パーセントで、前年度に比べ0.3ポイント高くなっています。

決算額の税目別内訳は、第4表のとおりです。

第4表 税収入の状況

税目	平成29年度		平成28年度		対前年度比 (A)/(B)×100
	決算額(A)	構成比	決算額(B)	構成比	
	千円	%	千円	%	%
1 県民税	28,779,923	36.7	27,053,559	35.3	106.4
2 事業税	17,531,506	22.4	17,906,792	23.4	97.9
3 地方消費税	12,510,188	15.9	12,158,859	15.9	102.9
4 不動産取得税	1,750,271	2.2	1,751,968	2.3	99.9
5 県たばこ税	802,453	1.0	852,787	1.1	94.1
6 ゴルフ場利用税	249,815	0.3	265,915	0.3	93.9
7 自動車税	10,139,292	12.9	10,113,430	13.2	100.3
8 鉱区税	1,291	0.0	1,312	0.0	98.4
9 自動車取得税	978,766	1.2	737,363	1.0	132.7
10 軽油引取税	5,676,860	7.2	5,761,516	7.5	98.5
11 狩猟税	13,927	0.0	16,596	0.0	83.9
12 旧法による税	93	0.0	243	0.0	38.3
合計	78,434,385	100.0	76,620,340	100.0	102.4

【地方消費税清算金】

地方消費税清算金は、各都道府県間において消費水準等にあわせ相互に清算を行うもので、その決算額は26,184,003千円となっています。

【地方譲与税】

地方譲与税の決算額は、12,497,481千円であり、前年度決算額に比べ340,606千円の増となっています。

【地方特例交付金】

地方特例交付金については、税制改正による恒久的な減税に伴う地方税の減収額の一部を補てんするもので、その決算額は184,509千円となっています。

【地方交付税】

地方交付税の決算額は、149,189,148千円であり、前年度決算額に比べ514,374千円、率にして0.3パーセントの減となっています。

地方交付税は、本県の主要な財源の一つであり、歳入総額の31.2パーセントを占め、第1位となっています。

以上の5つが用途を特定されないいわゆる一般財源であり、歳入決算額の55.8パーセントを占め、昨年度に比べ0.2ポイント高くなっています。

一般財源の推移は、第5表のとおりです。

第5表 一般財源の推移

年度	県 税		地方消費税清算金		地 方 譲 与 税		地方特例交付金		地 方 交 付 税		計	
	決 算 額	構 成 比	決 算 額	構 成 比	決 算 額	構 成 比	決 算 額	構 成 比	決 算 額	構 成 比	決 算 額	構 成 比
	千円	%	千円	%	千円	%	千円	%	千円	%	千円	%
19	86,169,260	17.9	14,963,893	3.1	2,291,098	0.5	757,974	0.1	146,569,928	30.5	251,821,637	49.1
20	81,156,720	17.7	13,878,569	3.0	2,092,371	0.5	1,420,325	0.3	145,829,263	31.8	250,752,153	52.1
21	69,740,250	14.2	14,251,618	2.9	6,067,001	1.2	912,811	0.2	134,202,965	27.4	244,377,248	53.3
22	68,873,242	14.2	14,228,713	2.9	10,768,376	2.2	946,860	0.2	145,290,576	29.9	225,174,645	45.9
23	66,203,359	13.9	14,113,626	2.9	11,114,897	2.3	848,614	0.2	150,627,539	31.5	240,107,767	49.4
24	69,556,714	14.7	14,079,609	3.0	11,386,509	2.4	175,272	0.1	152,798,613	32.3	242,908,035	50.8
25	73,051,370	14.6	13,958,892	2.8	13,283,019	2.6	175,447	0.1	150,594,295	30.0	247,996,717	52.5
26	75,719,534	15.1	16,912,929	3.4	15,455,359	3.1	175,325	0.1	149,595,725	30.0	251,063,023	50.1
27	77,008,735	15.7	28,702,833	5.9	14,295,939	2.9	173,712	0.1	145,986,127	29.9	257,858,872	51.7
28	76,620,340	16.1	25,751,788	5.4	12,156,875	2.5	182,276	0.1	149,703,522	31.5	266,167,346	54.5
29	78,434,385	16.4	26,184,003	5.5	12,497,481	2.6	184,509	0.1	149,189,148	31.2	266,489,526	55.8

【県債】

県債の決算額は、50,790,000千円で、前年度決算額に比べ2,655,000千円、率にして5.5パーセントの増となっています。

イ 歳出

平成29年度の一般会計歳出総額は、464,844,549千円で、これに対応する予算額及びその執行状況は、次のとおりです。

平成29年度当初予算額	486,012,000千円
平成29年度補正予算額	△5,661,183千円
平成28年度繰越予算額	32,761,291千円
平成29年度予算現額	513,112,108千円(A)

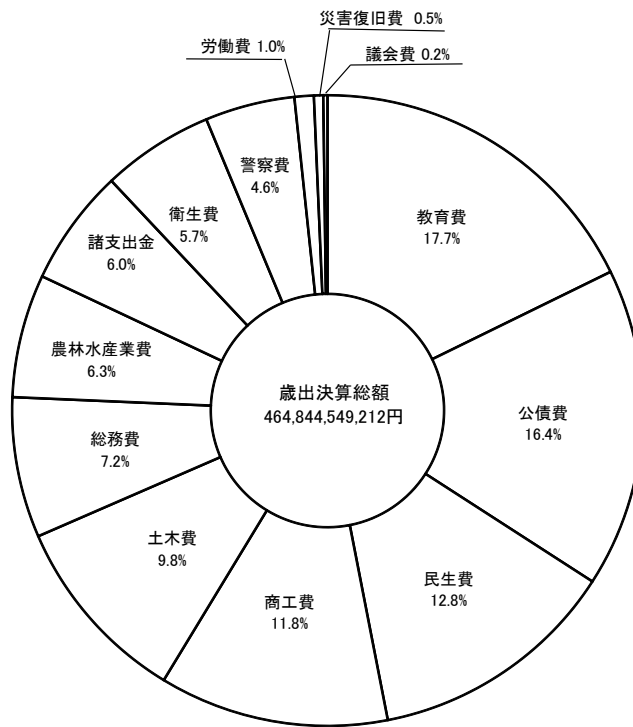
平成29年度歳出決算額	464,844,549千円
平成28年度繰越額	29,624,574千円
合 計	494,469,123千円(B)

不 用 額 18,642,985千円(A)-(B)

第6表 一般会計款別歳出決算額

款	平成29年度		平成28年度		対前年度比 (A)/(B)×100
	決算額(A)	構成比	決算額(A)	構成比	
	千円	%	千円	%	%
1 議 会 費	966,486	0.2	980,609	0.2	98.6
2 総 務 費	33,478,858	7.2	30,276,109	6.6	110.6
3 民 生 費	59,573,479	12.8	58,884,198	12.8	101.2
4 衛 生 費	26,679,959	5.7	24,476,789	5.3	109.0
5 労 働 費	4,603,577	1.0	4,721,960	1.0	97.5
6 農 林 水 産 業 費	29,372,596	6.3	28,849,101	6.2	101.8
7 商 工 費	54,640,079	11.8	53,312,373	11.5	102.5
8 土 木 費	45,513,760	9.8	49,582,197	10.7	91.8
9 警 察 費	21,369,807	4.6	21,258,561	4.6	100.5
10 教 育 費	82,513,448	17.7	82,454,125	17.9	100.1
11 災 害 復 旧 費	2,209,634	0.5	2,789,801	0.6	79.2
12 公 債 費	76,082,406	16.4	77,885,243	16.9	97.7
13 諸 支 出 金	27,840,460	6.0	26,533,201	5.7	104.9
合 計	464,844,549	100.0	462,004,267	100.0	100.6

第3図 一般会計歳出決算額款別内訳表



(2) 特別会計

平成29年度特別会計の決算状況は、第7表のとおりです。

第7表 特別会計の決算状況

区 分	歳入総額 (A)	歳出総額 (B)	差引 (A)-(B)=(C)	翌年度への 繰越財源(D)	実質収支 (C)-(D)
	千円	千円	千円	千円	千円
用 度 事 業	1,726,263	1,169,293	556,970	0	556,970
市町村振興資金貸付金	4,756,922	697,737	4,059,185	0	4,059,185
都市用水水源費負担金	228,641	228,641	0	0	0
母子父子寡婦福祉資金貸付金	301,749	85,489	216,260	0	216,260
中小企業・雇用対策事業	107,877,635	107,675,984	201,651	0	201,651
中小企業近代化資金貸付金	2,663,162	167,781	2,495,381	0	2,495,381
徳島ビル管理事業	292,631	70,223	222,408	0	222,408
農業改良資金貸付金	26,514	4,713	21,801	0	21,801
林業改善資金貸付金	273,598	120	273,478	0	273,478
県有林県行造林事業	217,471	216,724	747	0	747
沿岸漁業改善資金貸付金	261,025	669	260,356	0	260,356
公用地公共用地取得事業	3,736,871	3,438,128	298,743	57,200	241,543
流域下水道事業	868,426	859,884	8,542	7,278	1,264
港湾等整備事業	5,429,332	4,981,950	447,382	20,311	427,071
県営住宅敷金等管理	189,922	13,979	175,943	0	175,943
奨学金貸付金	567,850	207,920	359,930	0	359,930
証 紙 収 入	3,435,364	2,706,633	728,731	0	728,731
公 債 管 理	120,647,296	120,647,296	0	0	0
給 与 集 中 管 理	30,247,554	30,247,554	0	0	0
合 計	283,748,226	273,420,718	10,327,508	84,789	10,242,719

(3) 普通会計

平成29年度の普通会計の決算状況は、第8表及び第9表並びに第4図のとおりです。

普通会計は、病院、電気、工業用水道等の公営企業会計及び港湾等整備事業等の公営事業会計を除いた特別会計と一般会計とをまとめ、各会計間の繰出し、繰入れ等相互に重複する部分を除いたものです。

【収支状況】

歳入総額	481,819,916千円
歳出総額	459,630,411千円
歳入歳出差引額	22,189,505千円(A)
翌年度へ繰り越すべき財源	13,528,092千円(B)
実質収支 (A) - (B)	8,661,413千円

【主な財政分析指標】

財政力指数	0.33
実質収支比率	3.4%
経常収支比率	93.1%
実質公債費比率	12.8%

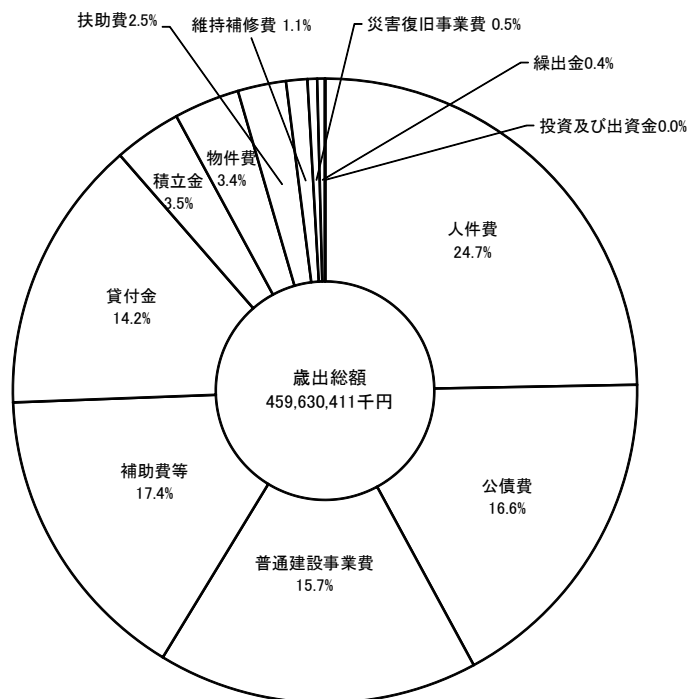
第8表 普通会計歳入決算額

款	平成29年度		平成28年度		対前年度比 (A)/(B)×100
	決算額(A)	構成比	決算額(A)	構成比	
	千円	%	千円	%	%
1 県 税	92,577,230	19.2	90,573,033	18.9	102.2
2 地 方 譲 与 税	12,497,481	2.6	12,156,875	2.5	102.8
3 地 方 特 例 交 付 金	184,509	0.0	182,276	0.0	101.2
4 地 方 交 付 税	149,189,148	31.0	149,703,522	31.3	99.7
5 交通安全対策特別交付金	248,341	0.1	265,467	0.1	93.5
6 分担金及び負担金	868,702	0.2	893,455	0.2	97.2
7 使用料及び手数料	5,906,947	1.2	6,015,718	1.3	98.2
8 国 庫 支 出 金	53,595,557	11.1	53,364,622	11.1	100.4
9 財 産 収 入	1,917,415	0.4	4,362,770	0.9	43.9
10 寄 附 金	86,096	0.0	874,174	0.2	9.8
11 繰 入 金	16,856,792	3.5	16,099,687	3.4	104.7
12 繰 越 金	22,392,102	4.7	26,350,526	5.5	85.0
13 諸 収 入	73,434,596	15.2	68,760,906	14.4	106.8
14 県 債	52,065,000	10.8	49,044,000	10.2	106.2
合 計	481,819,916	100.0	478,647,031	100.0	100.7

第9表 普通会計歳出性質別決算額

区 分	平成29年度		平成28年度		対前年度比 (A)/(B)×100
	決算額(A)	構成比	決算額(B)	構成比	
	千円	%	千円	%	%
1 人 件 費	113,662,739	24.7	115,215,351	25.3	98.7
2 物 件 費	15,785,314	3.4	15,208,739	3.3	103.8
3 維 持 補 修 費	4,964,402	1.1	5,351,391	1.2	92.8
4 扶 助 費	11,641,215	2.5	11,076,374	2.4	105.1
5 補 助 費 等	80,040,946	17.4	81,747,581	17.9	97.9
6 普 通 建 設 事 業 費	72,259,647	15.7	66,820,979	14.6	108.1
7 災 害 復 旧 事 業 費	2,209,634	0.5	2,789,801	0.6	79.2
8 公 債 費	75,993,965	16.6	77,800,109	17.1	97.7
9 積 立 金	15,902,600	3.5	17,882,899	3.9	88.9
10 投 資 及 び 出 資 金	0	0.0	10,650	0.0	0.0
11 貸 付 金	65,251,087	14.2	61,012,720	13.4	106.9
12 繰 出 金	1,918,862	0.4	1,338,335	0.3	143.4
合 計	459,630,411	100.0	456,254,929	100.0	100.7

第4図 普通会計歳出性質別決算の状況



(4) 公有財産及び基金の状況

(ア) 公有財産

【行政財産】

◎ 土地及び建物

区分	土地 地積	建物（延べ）			工 作 物 数
		木 造	非 木 造	計	
	m ²	m ²	m ²	m ²	件
知事部局	6,347,176	13,145	345,186	358,331	6,075
教育委員会	1,839,320	9,153	601,975	611,128	4,724
警察本部	241,704	2,478	99,927	102,405	5,914
合計	8,428,200	24,776	1,047,088	1,071,864	16,713

◎ 山林

区分	山林	立木
	地積	推定蓄積量
	m ²	m ³
県有林	2,617,023	26,342
分収林	46,624	0
合計	2,663,647	26,342

◎ 船舶

区分	隻数	トン数
	隻	トン
知事部局	3	187.00
合計	3	187.00

◎ 航空機

区分	機数
	機
知事部局	2

◎ 浮棧橋

区分	個数
	個
知事部局	1

◎ 用益物権

区 分	現 在 高
地 上 権	m ² 46,643
地 役 権	186
合 計	46,829

【普通財産】

◎ 土地及び建物

区 分	土 地 地 積	建 物 (延べ)			工 作 物 数
		木 造	非 木 造	計	
	m ²	m ²	m ²	m ²	件
知 事 部 局	2,384,114	3,043	58,553	61,596	402
教 育 委 員 会	145,395	113	47,217	47,330	232
警 察 本 部	33,940	0	21,054	21,054	114
合 計	2,563,449	3,156	126,824	129,980	748

◎ 山林

区 分	山 林	立 木
	地 積	推 定 蓄 積 量
	m ²	m ³
県 有 林	37,700,636	948,159
分 収 林	23,584,374	347,171
合 計	61,285,010	1,295,330

◎ 用益物権

区 分	現 在 高
地 上 権	m ² 23,584,374

◎ 無体財産権

区 分	現 在 高
特 許 権	件 29
著 作 権	54
商 標 権	37
育 成 者 権	13
意 匠 権	2
合 計	135

◎ 有価証券

区 分	現 在 高
	千円
株 券	3,439,000
その他の有価証券	10,000
合 計	3,449,000

◎ 出資による権利

区 分	現 在 高
	千円
地方公共団体情報システム機構出資金	2,000
社会福祉法人徳島県社会福祉事業団出資金	110,000
（公財）徳島県福祉基金出捐金	885,000
徳島県信用保証協会出捐金	4,069,200
（独）中小企業基盤整備機構出捐金	500
（一財）日本立地センター出捐金	500
（一財）伝統的工芸品産業振興協会出捐金	6,000
（一財）徳島県観光協会出捐金	10,000
（公財）徳島県農業開発公社出捐金	1,000
徳島県農業信用基金協会出資金	469,240
（公社）徳島県園芸振興資金協会出資証券	25,000
（公財）中国四国酪農大学校出捐金	1,000
（一社）日本草地畜産種子協会出資証券	200
（独）農林漁業信用基金出資証券	129,110
（公財）徳島県水産振興公害対策基金出捐金	2,066,000
全国遠洋沖合漁業信用基金協会出資証券	1,400
徳島県漁業信用基金協会出資証券	243,950
（公財）海と渚環境美化・油濁対策機構出捐金	3,000
（公財）徳島県建設技術センター出捐金	25,000
日本下水道事業団出資金	27,124
徳島県土地開発公社出捐金	10,000
徳島県住宅供給公社出資金等	30,000
（公財）徳島県体育協会出捐金	25,000
徳島県農業協同組合中央会出資証券	50,000
（一財）ダム技術センター出捐金	2,600
（公財）徳島県生活衛生営業指導センター出捐金	2,000
（公財）とくしま産業振興機構出捐金	301,000
（一財）漁港漁場漁村技術研究所出捐金	760
（一財）沿岸技術研究センター出捐金	1,000
（公財）とくしま未来健康づくり機構出捐金	4,000
（一財）河川情報センター出捐金	10,000
（一財）不動産適正取引推進機構出捐金	1,000
（一財）消防試験研究センター出資金	1,000
（一財）地域活性化センター出捐金	5,000
（公財）徳島アイバンク出資金	5,000
（公財）吉野川水源地域対策基金出捐金	61,150
（一財）自然公園財団出捐金	10,000

(公財) とくしま移植医療推進財団出資金	15,000
成人病健診研究基金出資金	30,000
徳島県農業共済組合出資証券	10,000
(公財) リバーフロント研究所出捐金	2,500
(一財) 建設業情報管理センター出捐金	3,780
(一財) みなと総合研究財団出捐金	1,000
(一財) 地域総合整備財団出捐金	150,000
(公財) とくしま“あい”ランド推進協議会出捐金	68,019
(公財) 徳島県埋蔵文化財センター出捐金	10,000
(一財) 地域社会ライフプラン協会出捐金	17,000
(公財) 徳島県国際交流協会出捐金	500,000
(一財) 地方公務員安全衛生推進協会出捐金	26,000
(公財) 徳島県文化振興財団出捐金	901,000
(公財) 徳島県林業労働力確保支援センター出捐金	325,000
(一財) 徳島県環境整備公社出捐金	13,110
徳島県農業振興基金出資金	1,000,000
(一財) 砂防フロンティア整備推進機構出捐金	2,500
(一財) 救急振興財団出捐金	21,000
(公財) 産業廃棄物処理事業振興財団出捐金	30,000
(公財) 徳島県暴力追放県民センター出捐金	500,000
(公財) 区画整理促進機構出捐金	10,000
(一財) 高齢者住宅財団出資金	5,000
(公財) 都道府県会館出捐金	716,000
(一財) 日本グラウンドワーク協会出捐金	3,000
(公財) 国際エメックスセンター基本財産出捐金	10,000
(公財) 徳島県勤労者福祉ネットワーク出捐金	30,000
被災者生活再建支援基金出資金	571,129
(独) 高齢・障害・求職者雇用支援機構出資金	15,299
(株) コート・ベール徳島出資金	3,176,900
(株) 徳島健康科学総合センター出資金	730,000
徳島工芸村(株)出資金	250,000
徳島ヴォルティス(株)出資金	100,000
(公財) e-とくしま推進財団基本財産出捐金	10,000
(独) 日本高速道路保有・債務返済機構出資金	54,374,501
(独) 環境再生保全機構基本財産出捐金	106,500
地方公共団体金融機構出資金	58,000
(独) 徳島県鳴門病院現物出資	1,369,250
テック情報(株)出資金	15,000
四国放送株式会社出資金	5,000
徳島空港ビル株式会社出資金	644,000
徳島ハイウェイサービス株式会社出資金	5,850
本州四国連絡高速道路株式会社出資金	270,171
合 計	74,696,243

(イ) 基金

区 分	種 別	現 在 高
		千円
徳 島 県 財 政 調 整 基 金	現 金	14,131,702
	有 価 証 券	37,300,000
徳 島 県 減 債 基 金	現 金	9,787,461
	小 計	47,087,461
徳 島 県 奨 学 基 金	有 価 証 券	10,000
	現 金	41,200
	小 計	51,200
徳 島 県 土 地 開 発 基 金	現 金	3,270,624
	公用地公共用地取得事業会計へ貸付	2,420,667
	小 計	5,691,291
徳 島 県 二 十 一 世 紀 創 造 基 金	有 価 証 券	1,700,000
	現 金	17,255,061
	小 計	18,955,061
災 害 救 助 基 金	現 金	342,700
	備 蓄 物 資	37,629
	小 計	380,329
徳 島 県 企 業 立 地 推 進 基 金	現 金	5,725
徳 島 県 環 境 創 造 基 金	有 価 証 券	200,000
	現 金	241,157
	小 計	441,157
徳 島 県 企 業 立 地 促 進 資 金 貸 付 基 金	現 金	216,910
徳 島 県 高 齢 者 保 健 福 祉 基 金	有 価 証 券	200,000
	現 金	738,688
	小 計	938,688
徳 島 県 森 林 整 備 担 い 手 対 策 基 金	有 価 証 券	200,000
	現 金	542,872
	小 計	742,872
徳 島 県 中 山 間 ふ る さ と ・ 水 と 土 保 全 基 金	有 価 証 券	1,000,000
	現 金	280,187
	小 計	1,280,187
徳 島 県 介 護 保 険 財 政 安 定 化 基 金	現 金	1,655,152
徳 島 県 森 林 整 備 地 域 活 動 支 援 基 金	現 金	103,893
徳 島 県 国 民 健 康 保 険 広 域 化 等 支 援 基 金	現 金	0
徳 島 県 後 期 高 齢 者 医 療 財 政 安 定 化 基 金	現 金	481,153
徳 島 県 消 費 者 行 政 活 性 化 基 金	現 金	0
徳 島 県 安 心 こ ど も 基 金	現 金	434,745
徳 島 県 森 林 整 備 加 速 化 ・ 林 業 飛 躍 基 金	現 金	0
徳 島 県 地 域 医 療 再 生 基 金	現 金	0
徳 島 県 豊 かな 森 づ くり 推 進 基 金	現 金	7,087

徳島県命を守るための大規模災害対策基金	現 金	5,256,809
徳島県大規模災害被災者等支援基金	現 金	6,565
徳島県未来創造教育基金	現 金	95,868
徳島県農業構造改革支援基金	現 金	214,347
徳島県公有林化等推進基金	現 金	84,048
徳島県交通網整備利用促進基金	現 金	4,302,846
徳島県少子化対策緊急強化基金	現 金	708,723
徳島県災害医療推進基金	現 金	882,942
徳島県地域医療介護総合確保基金	現 金	7,258,186
徳島県奨学金返還支援基金	現 金	519,833
徳島県国民健康保険財政安定化基金	現 金	33,187
徳島県農林水産業未来創造基金	現 金	741,556
徳島県住環境未来創造基金	現 金	1,672,892
合 計		114,382,415

◎ 不動産の信託の受益権

区 分	現 在 高
土 地	件 0

2 平成30年度一般会計予算の補正状況

平成30年度6月補正予算の規模が5億8千2百10万5千円であり、9月補正予算の規模が104億5千百99万6千円であり、平成30年度の予算現額は、4,981億4千7百10万千円となり、第10表及び第11表のとおりです。

6月の補正予算は、

当初予算で掲げた「とくしま地方創生・実感」のテーマのもと、

- ・ 世界農業遺産の認定をはじめ、当初予算編成後に生じた新たな事案にタイムリーに対応するとともに、
- ・ 2020年東京オリンピック・パラリンピックを捉えたレガシー創出を加速するため、「6月補正予算」を次のとおり編成した。

(1) 経済・雇用対策の推進

(2) 安全・安心対策の推進

(3) 大胆素敵とくしまの実現

9月の補正予算は、

今年度相次いで発生した「大阪府北部地震」及び「平成30年7月豪雨」に即応する「防災・減債対策」と、「とくしま地方創生・実感」をさらに加速させるため、「9月補正予算」を次のとおり編成した。

(1) 安全・安心対策の推進

(2) 経済・雇用対策の推進

(3) 大胆素敵とくしまの実現

第10表 歳入予算の款別内訳

(歳入)

款	前回までの累計額	6月補正額	9月補正額	現計予算額	構成比
	千円	千円	千円	千円	%
1 県 税	76,500,000			76,500,000	15.4
2 地方消費税清算金	26,329,888			26,329,888	5.3
3 地方譲与税	13,438,000			13,438,000	2.7
4 地方特例交付金	135,000			135,000	0.0
5 地方交付税	143,000,000			143,000,000	28.7
6 交通安全対策特別交付金	290,000			290,000	0.1
7 分担金及び負担金	913,605			913,605	0.2
8 使用料及び手数料	6,158,274			6,158,274	1.3
9 国庫支出金	59,738,810	88,527	261,981	60,089,318	12.1
10 財産収入	1,160,344			1,160,344	0.2
11 寄附金	220,909	5,700	6,500	233,109	0.0
12 繰入金	87,213,902		1,776,747	88,990,649	17.9
13 繰越金	1,000,000	371,878	6,408,178	7,780,056	1.6
14 諸収入	16,949,268	16,000	7,590	16,972,858	3.4
15 県債	54,065,000	100,000	1,991,000	56,156,000	11.3
合 計	487,113,000	582,105	10,451,996	498,147,101	100.0

第11表 歳出予算の款別内訳

(歳出)

款	前回までの累計額	6月補正額	9月補正額	現計予算額	構成比
	千円	千円	千円	千円	%
1 議会費	971,709			971,709	0.2
2 総務費	24,663,838	53,205	5,669,550	30,386,593	6.1
3 民生費	61,963,429		726,744	62,690,173	12.6
4 衛生費	28,590,193	43,700	1,263,833	29,897,726	6.0
5 労働費	5,449,857		15,977	5,465,834	1.1
6 農林水産業費	31,501,474	15,000	654,644	32,171,118	6.5
7 商工費	65,641,356	310,000	267,081	66,218,437	13.3
8 土木費	49,523,824		1,055,843	50,579,667	10.2
9 警察費	21,441,256		202,364	21,643,620	4.3
10 教育費	84,327,537	160,200	595,960	85,083,697	17.1
11 災害復旧費	10,889,007			10,889,007	2.2
12 公債費	74,230,348			74,230,348	14.9
13 諸支出金	27,769,172			27,769,172	5.6
14 予備費	150,000			150,000	0.0
合 計	487,113,000	582,105	10,451,996	498,147,101	100.0

3 平成30年度特別会計予算の補正状況

平成30年度特別会計予算の補正状況は、第12表のとおりです。

第12表 特別会計予算の補正状況

区 分	当初予算額	6月補正額	9月補正額	現計予算額
	千円	千円	千円	千円
用 度 事 業	1,221,612			1,221,612
市町村振興資金貸付金	2,436,372			2,436,372
都市用水水源費負担金	237,629			237,629
母子父子寡婦福祉資金貸付金	229,164			229,164
国民健康保険事業	71,959,136		15,972	71,975,108
地方独立行政法人 徳島県鳴門病院資金貸付金	520,000			520,000
中小企業・雇用対策事業	134,338,675			134,338,675
中小企業近代化資金貸付金	149,737			149,737
徳島ビル管理事業	68,802			68,802
農業改良資金貸付金	5,632			5,632
林業改善資金貸付金	102,082			102,082
県有林県行造林事業	294,613			294,613
沿岸漁業改善資金貸付金	80,962			80,962
公用地公共用地取得事業	5,331,449			5,331,449
流域下水道事業	884,076			884,076
港湾等整備事業	4,455,941			4,455,941
県営住宅敷金等管理	99,664			99,664
奨学金貸付金	337,159			337,159
証 紙 収 入	3,503,000			3,503,000
公 債 管 理	128,882,000			128,882,000
給 与 集 中 管 理	31,059,747			31,059,747
合 計	386,197,452	0	15,972	386,213,424

4 平成30年度上半期の予算執行状況

平成30年度上半期の一般会計及び特別会計の執行状況は、第13表、第14表及び第15表のとおりです。

第13表 一般会計予算の執行状況（歳入）

款	現計予算額 (A)	収入済額 (B)	収入率 (B)/(A)
	千円	千円	%
1 県 税	76,500,000	41,337,112	54.0
2 地 方 消 費 税 清 算 金	26,329,888	15,092,436	57.3
3 地 方 譲 与 税	13,438,000	3,598,974	26.8
4 地 方 特 例 交 付 金	135,000	239,499	177.4
5 地 方 交 付 税	143,000,000	107,612,375	75.3
6 交 通 安 全 対 策 特 別 交 付 金	290,000	118,189	40.8
7 分 担 金 及 び 負 担 金	913,605	7,427	0.8
8 使 用 料 及 び 手 数 料	6,158,274	1,607,225	26.1
9 国 庫 支 出 金	60,089,318	8,988,979	15.0
10 財 産 収 入	1,160,344	474,498	40.9
11 寄 附 金	233,109	224,206	96.2
12 繰 入 金	88,990,649	267,474	0.3
13 繰 越 金	7,780,056	12,317,923	158.3
14 諸 収 入	16,972,858	3,263,669	19.2
15 県 債	56,156,000	14,300,000	25.5
合 計	498,147,101	209,449,986	42.0

第14表 一般会計予算の執行状況（歳出）

款	現計予算額 (A)	支出済額 (B)	支出率 (B)/(A)
	千円	千円	%
1 議 会 費	971,709	368,732	37.9
2 総 務 費	30,386,593	3,436,088	11.3
3 民 生 費	62,690,173	16,348,679	26.1
4 衛 生 費	29,897,726	10,514,342	35.2
5 労 働 費	5,465,834	3,976,055	72.7
6 農 林 水 産 業 費	32,171,118	4,488,736	14.0
7 商 工 費	66,218,437	60,800,383	91.8
8 土 木 費	50,579,667	5,324,365	10.5
9 警 察 費	21,643,620	9,043,190	41.8
10 教 育 費	85,083,697	33,299,390	39.1
11 災 害 復 旧 費	10,889,007	103,545	1.0
12 公 債 費	74,230,348	80,482	0.1
13 諸 支 出 金	27,769,172	15,051,613	54.2
14 予 備 費	150,000		0.0
合 計	498,147,101	162,835,600	32.7

第15表 特別会計予算の執行状況

特別会計	現計予算額 (A)	収入済額 (B)	収入率 (B)/(A)	支出済額 (C)	支出率 (C)/(A)
	千円	千円	%	千円	%
用 度 事 業	1,221,612	569,256	46.6	119,644	9.8
市町村振興資金貸付金	2,436,372	4,674,585	191.9	63,113	2.6
都市用水水源費負担金	237,629	110,383	46.5	109,720	46.2
母子父子寡婦福祉資金貸付金	229,164	271,720	118.6	69,423	30.3
国民健康保険事業	71,975,108	30,854,186	42.9	30,548,798	42.4
地方独立行政法人 徳島県鳴門病院資金貸付金	520,000		0.0		0.0
中小企業・雇用対策事業	134,338,675	67,772,097	50.4	56,788,626	42.3
中小企業近代化資金貸付金	149,737	2,498,394	1668.5	46,627	31.1
徳島ビル管理事業	68,802	248,129	360.6	14,000	20.3
農業改良資金貸付金	5,632	23,291	413.5	1,625	28.9
林業改善資金貸付金	102,082	274,218	268.6		0.0
県有林県行造林事業	294,613	100,897	34.2	29,330	10.0
沿岸漁業改善資金貸付金	80,962	269,521	332.9	570	0.7
公用地公共用地取得事業	5,331,449	1,532,226	28.7	1,398,501	26.2
流域下水道事業	884,076	49,069	5.6	302,474	34.2
港湾等整備事業	4,455,941	1,061,897	23.8	647,340	14.5
県営住宅敷金等管理	99,664	182,130	182.7	8,773	8.8
奨学金貸付金	337,159	467,592	138.7	26,406	7.8
証 紙 収 入	3,503,000	2,076,183	59.3	608,976	17.4
公 債 管 理	128,882,000	6,700,000	5.2	27,020,118	21.0
給 与 集 中 管 理	31,059,747		0.0	14,075,043	45.3
合 計	386,213,424	119,735,774	31.0	131,879,107	34.1

5 県債及び一時借入金の状況

平成30年度中の県債の増減及び平成29年度末における現在高の状況は、第16表のとおりです。
 なお、平成30年9月30日現在の一時借入金は、0千円となっております。

第16表 県債の状況

(一般会計)

区 分	平成29年度末 現 在 高 (A)	平成30年度中増減見込額		平成30年度末 現在高見込額 (A)+(B)-(C)
		起債見込額 (B)	償還見込額 (C)	
	千円	千円	千円	千円
1 普 通 債	489,826,867	42,794,000	42,307,637	490,313,230
(1) 土 木	311,544,055	26,169,200	29,206,482	308,506,773
(2) 農 林 水 産	63,836,228	7,742,500	5,938,756	65,639,972
(3) 教 育	39,925,689	4,198,300	2,810,007	41,313,982
(4) 公 営 住 宅	4,684,915	176,000	519,767	4,341,148
(5) 商 工	1,438,876	71,000	134,759	1,375,117
(6) 民 生 労 働	3,546,058	381,900	53,545	3,874,413
(7) 衛 生	2,709,064	141,800	193,852	2,657,012
(8) 警 察	7,475,895	918,400	304,508	8,089,787
(9) 総 務	54,666,087	2,994,900	3,145,961	54,515,026
2 災 害 復 旧 債	4,990,847	3,636,000	537,408	8,089,439
(1) 土 木	4,990,847	3,540,000	537,408	7,993,439
(2) そ の 他		96,000		96,000
(3) 農 林 水 産				
3 そ の 他	334,386,191	20,700,000	21,634,455	333,451,736
(1) 住民税等減税補てん債	5,882,180		519,470	5,362,710
(2) 臨時税収補てん債	390,000		39,000	351,000
(3) 臨時財政対策債	328,114,011	20,700,000	21,075,985	327,738,026
合 計	829,203,905	67,130,000	64,479,500	831,854,405

(特 別 会 計)

区 分	平成29年度末 現 在 高 (A)	平成30年度中増減見込額		平成30年度末 現在高見込額 (A)+(B)-(C)
		起債見込額 (B)	償還見込額 (C)	
	千円	千円	千円	千円
母子父子寡婦福祉資金貸付金	581,784		32,343	549,441
地方独立行政法人徳島県 鳴門病院資金貸付金		520,000		520,000
中小企業・雇用対策事業	10,000,000			10,000,000
中小企業近代化資金貸付金	809,715		63,676	746,039
農業改良資金貸付金	10,542		2,544	7,998
県有林県行造林事業	907,842		41,309	866,533
公用地公共用地取得事業	2,838,750	2,787,000	1,214,500	4,411,250
流域下水道事業	7,289,678	279,000	475,286	7,093,392
港湾等整備事業	19,741,439	2,782,000	2,831,253	19,692,186
合 計	42,179,750	6,368,000	4,660,911	43,886,839

6 県有財産の状況

平成30年9月30日現在における県有財産の状況は、次のとおりです。

〔行政財産〕 ◎土地及び建物

区分	土地	建物（延べ）			工作物数 件
	地積	木造	非木造	計	
	m ²	m ²	m ²	m ²	件
知事部局	6,347,176	13,145	345,186	358,331	6,075
教育委員会	1,839,320	9,153	601,975	611,128	4,724
警察本部	241,704	2,478	99,927	102,405	5,914
合計	8,428,200	24,776	1,047,088	1,071,864	16,713

〔普通財産〕 ◎土地及び建物

区分	土地	建物（延べ）			工作物数 件
	地積	木造	非木造	計	
	m ²	m ²	m ²	m ²	件
知事部局	2,384,114	3,043	58,553	61,596	402
教育委員会	145,395	113	47,217	47,330	232
警察本部	33,940	0	21,054	21,054	114
合計	2,563,449	3,156	126,824	129,980	748