

# 平成21年度徳島県介護保険事業状況報告（年報）のポイント

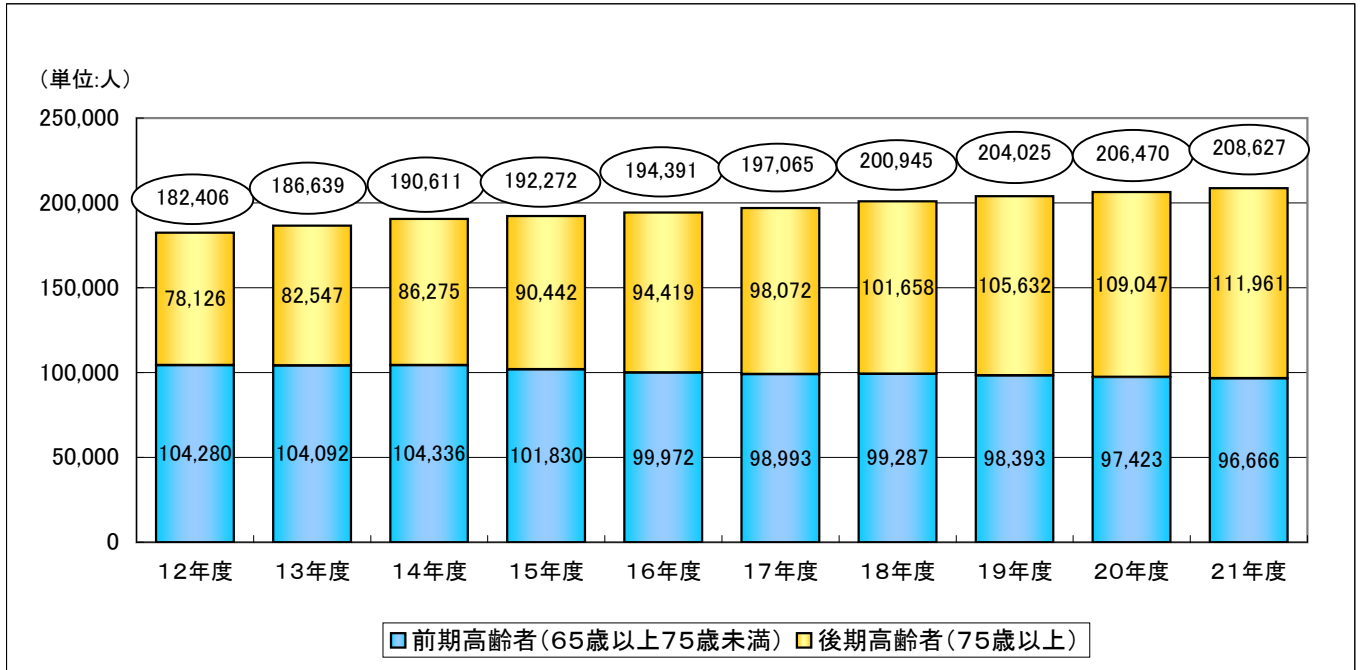
## 1 第1号被保険者数

(21年3月末現在)

206,470人 ⇨

(22年3月末現在)

208,627人 (対前年度2,157人増、1.0%増)



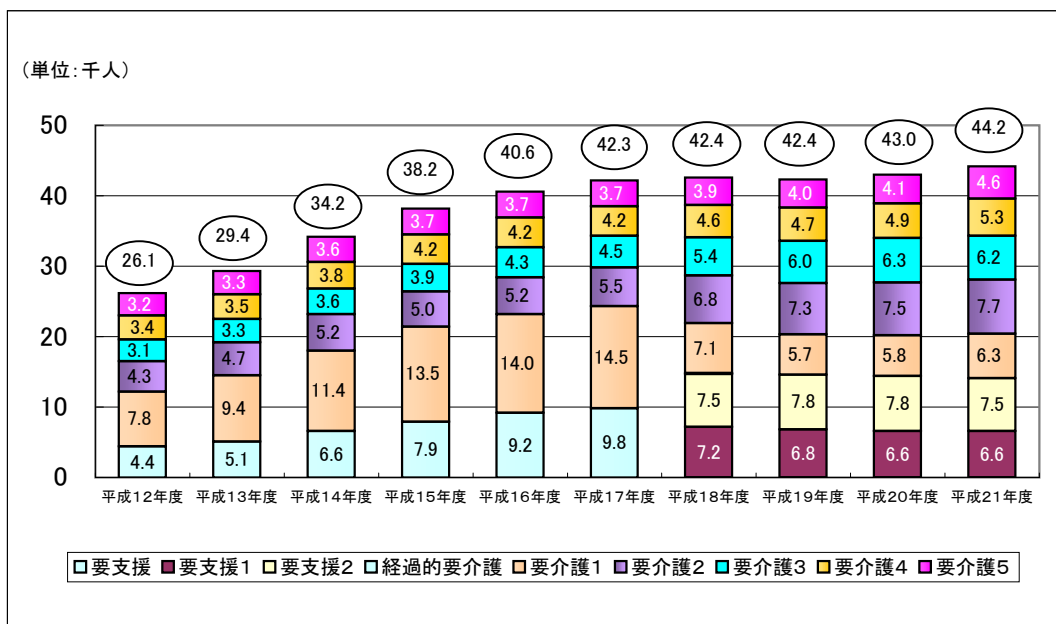
## 2 要介護（要支援）認定者数

(21年3月末現在)

42,984人 ⇨

(22年3月末現在)

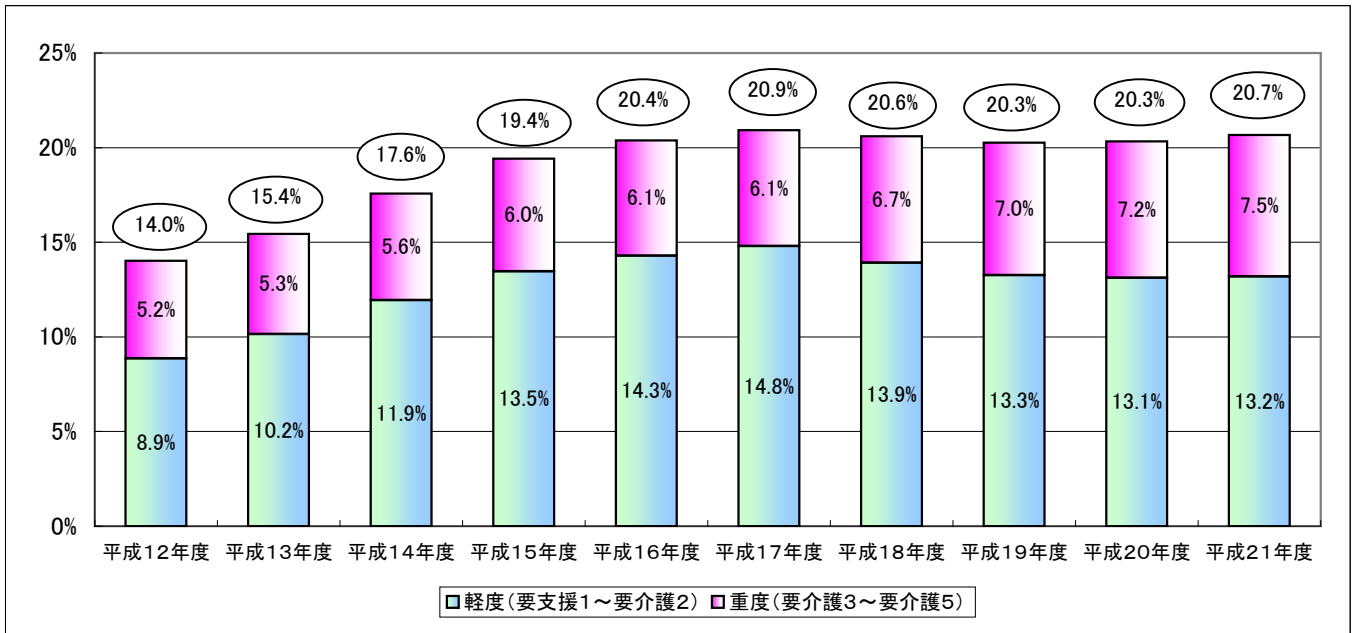
44,152人 (対前年度1,168人増、2.7%増)



区分	21年度 構成比
合計	100.0%
要介護5	10.4%
要介護4	11.9%
要介護3	14.0%
要介護2	17.4%
要介護1	14.3%
要支援2	17.1%
要支援1	14.9%

3 第1号被保険者に占める要介護（要支援）認定者（第1号被保険者）の割合（認定率）

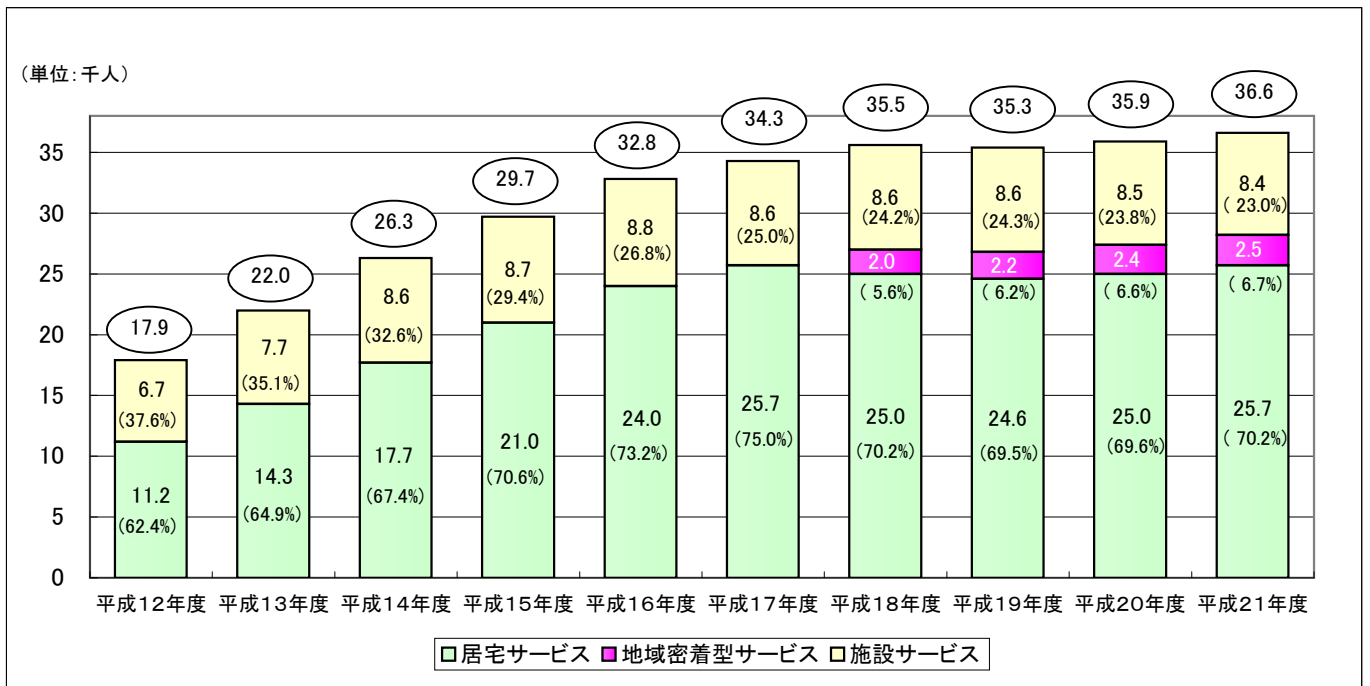
(21年3月末現在) (22年3月末現在)  
 20.3% (20.325%) ⇒ 20.7% (20.668%) (対前年度比0.34%増)



(注) 平成12~17年度は、軽度（要支援～要介護2）

4 サービス受給者数

[20年度(1ヶ月平均)] [21年度(1ヶ月平均)]  
 35,911人 ⇒ 36,555人 (対前年度 644人増、1.8%増)



(注1) 各年度とも3月から2月サービス分の平均  
 (但し、12年度については、4月から2月サービス分の平均)  
 (注2) 18年度の地域密着型サービスについては、4月から2月サービス分の平均

## 5 保険給付（介護給付・予防給付）

### （1）費用額

（20年度累計）

644億円



（21年度累計）

685億円（対前年度41億円増、6.4%増）

※特定入所者介護サービス費、高額介護サービス費、高額医療合算介護サービス費を含む。

### （2）給付費（利用者負担を除いた額）

（20年度累計）

596億円

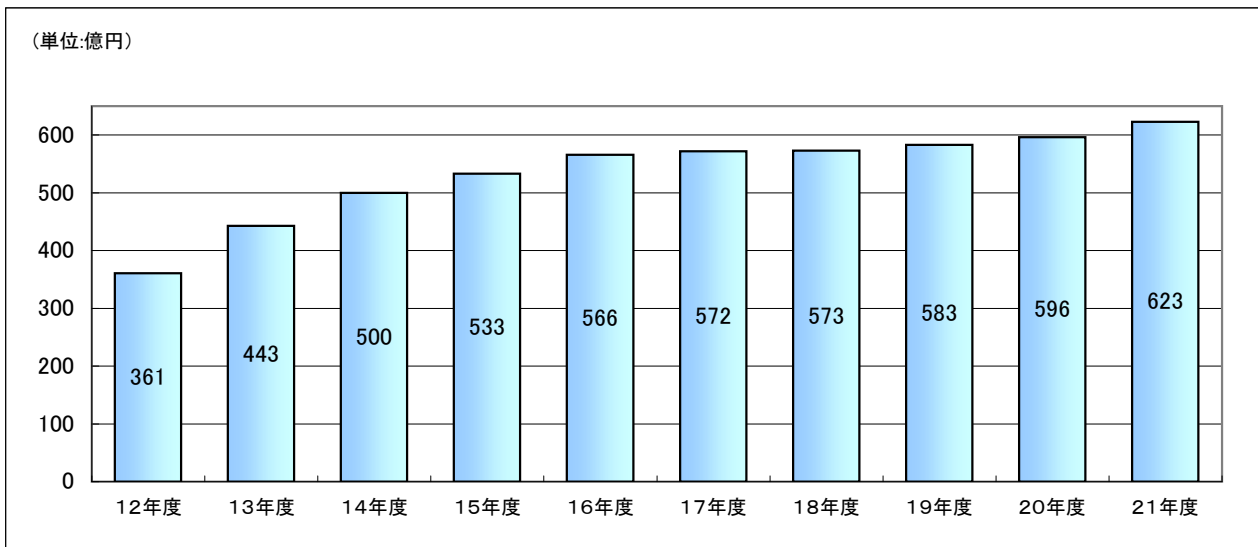


（21年度累計）

623億円（対前年度27億円増、4.6%増）

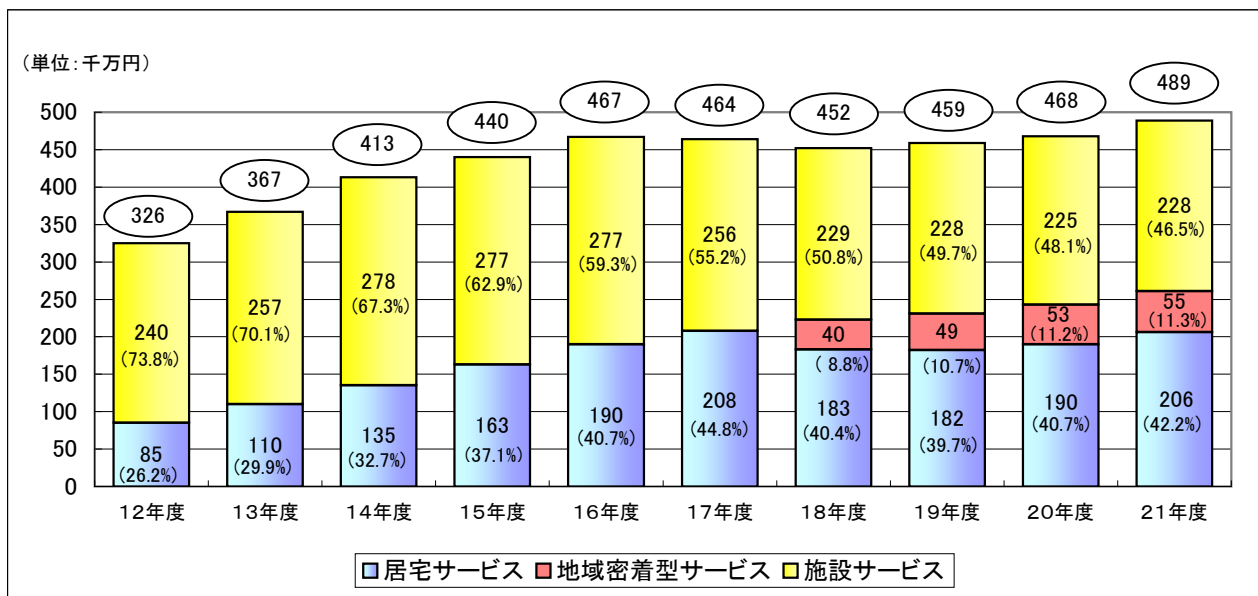
※特定入所者介護サービス費、高額介護サービス費、高額医療合算介護サービス費を含む。

#### （参考1）年度別給付費の推移



（注）特定入所者介護サービス費、高額介護サービス費、高額医療合算介護サービス費を含む。

#### （参考2）年度別（居宅、地域密着、施設別）給付費の推移（1ヶ月平均）



（注1）（ ）は各年度の構成比

（注2）特定入所者介護サービス費、高額介護サービス費、高額医療合算介護サービス費を含まない。

## 6 第1号被保険者1人あたり給付費（介護給付・予防給付）

（20年度）

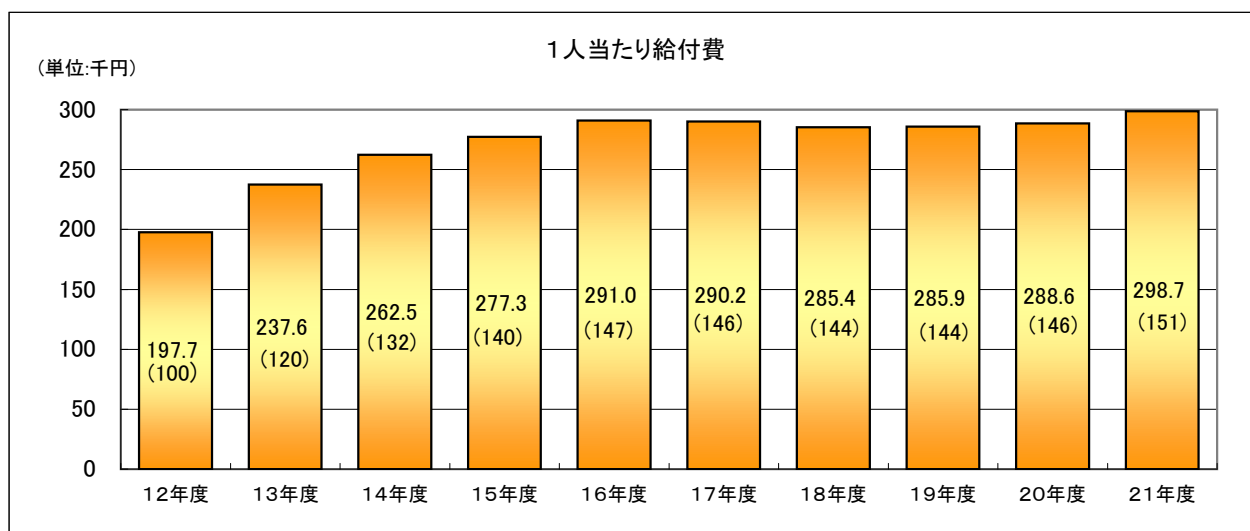
（21年度）

288.6千円



298.7千円

（対前年度10.1千円増、3.5%増）



(注1) ( ) 内の数値は12年度を100とした場合の指数

(注2) 特定入所者介護サービス費、高額介護サービス費、高額医療合算介護サービス費を含む。

7 第1号被保険者の保険料収納額（現年度分）

（20年度分）

（21年度分）

111億3千万円 ⇨ 110億5千万円（対前年度 8千万円減、0.7%減）

・収納率

（20年度分）

（21年度分）

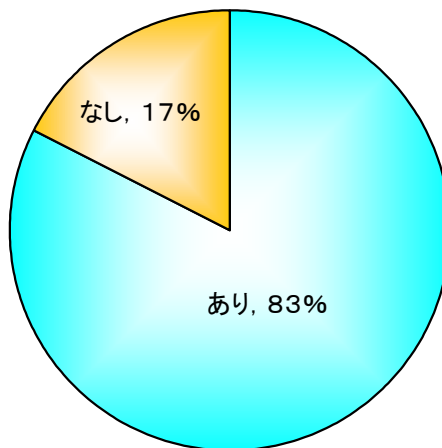
98.4%（85.2%）⇨ 98.5%（85.4%）（対前年度比 0.02%増（0.2%増））

※（ ）内の数値は、普通徴収に係る収納率（再掲）である。

8 介護給付費準備基金の積立状況

	（20年度末現在）	（21年度末現在）	（前年度との比較）
積立金を保有している保険者 （全保険者に占める割合） 積立金額	15保険者 （65%） 2,504百万円	⇨ 19保険者 （83%） 2,917百万円	4保険者増 （17.4%増） 413百万円増

〈介護給付費準備基金に積立金を保有している保険者の割合〉



平成21年度末現在

（参考） 財政安定化基金の貸付状況

	（20年度末現在）	（21年度末現在）	（前年度との比較）
貸付金額	21億39百万円	⇨ 21億39百万円	増減無し
既償還金額	18億92百万円	⇨ 19億74百万円	83百万円増
貸付残額	2億48百万円	⇨ 1億65百万円	83百万円減