

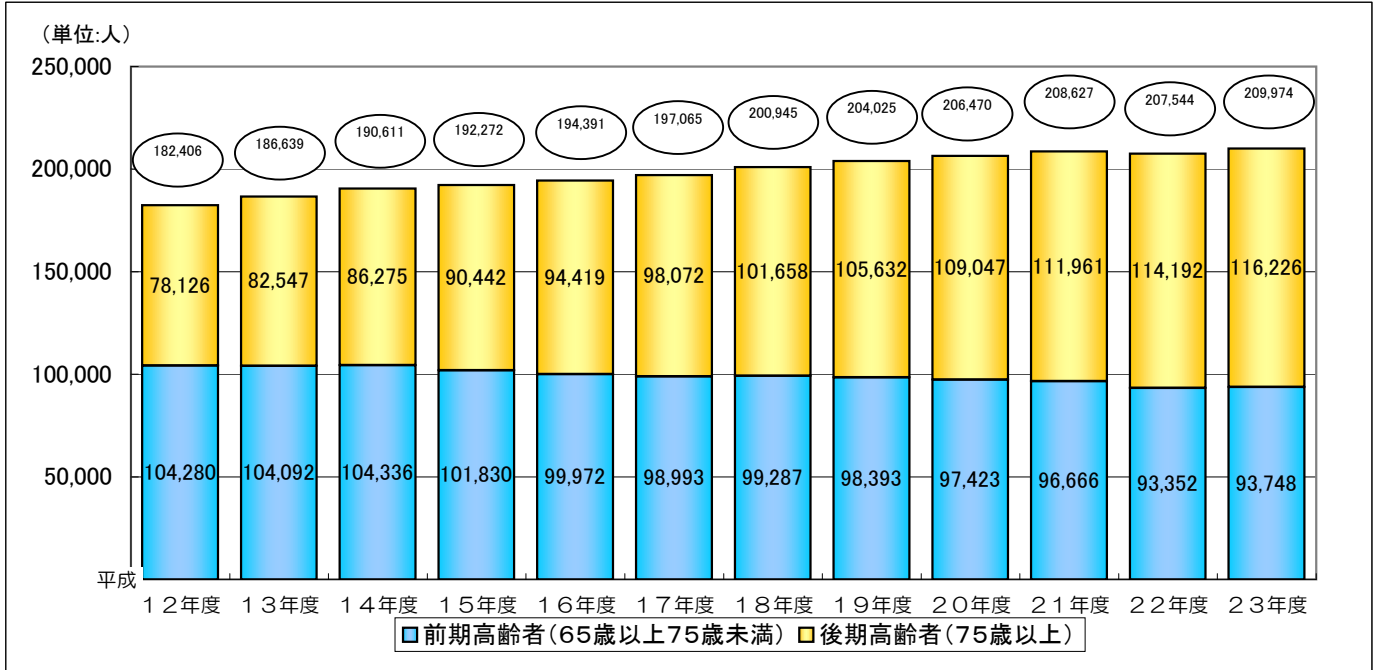
# 平成23年度徳島県介護保険事業状況報告（年報）のポイント

## 1 第1号被保険者数

(23年3月末現在)

(24年3月末現在)

207,544人 ⇨ 209,974人 (対前年度2,430人増、1.2%増)

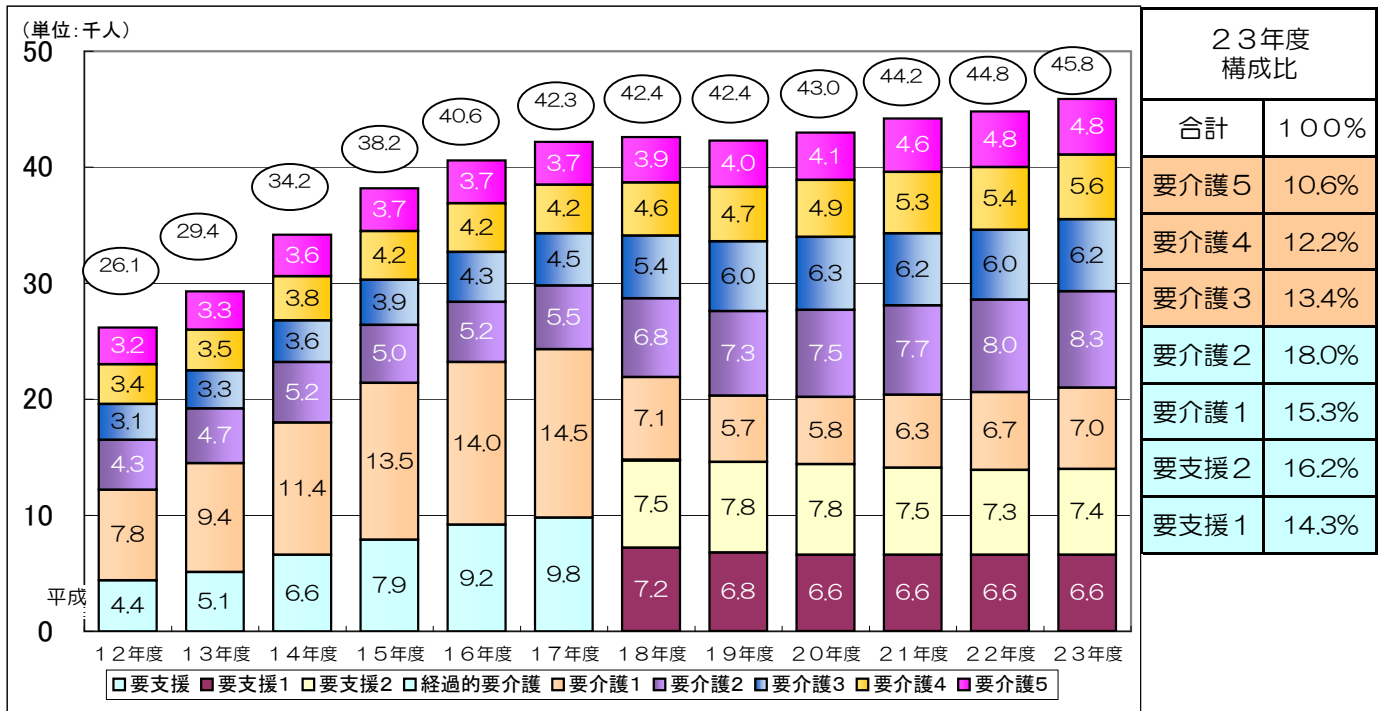


## 2 要介護（要支援）認定者数

(23年3月末現在)

(24年3月末現在)

44,798人 ⇨ 45,822人 (対前年度1,024人増、2.3%増)



### 3 第1号被保険者に占める要介護（要支援）認定者の割合（認定率）

（23年3月末現在）

21.1%

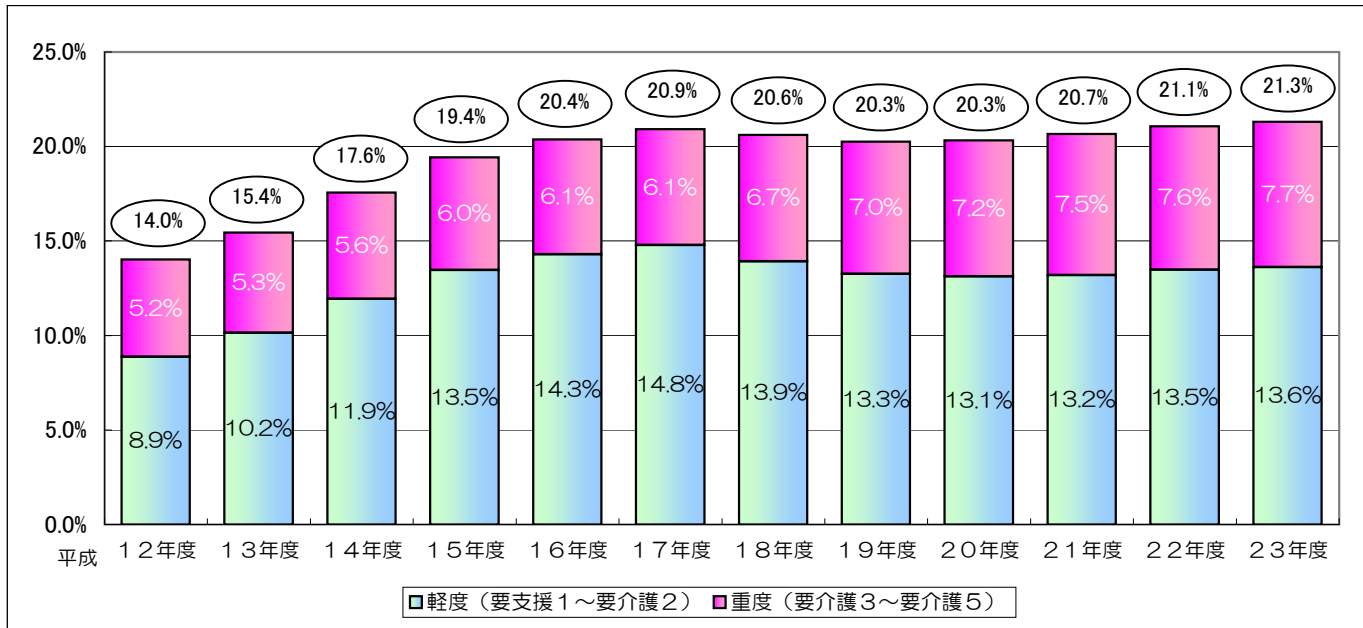
（21.070%）



（24年3月末現在）

21.3%（対前年度 0.20ポイント増）

（21.308%）



（注）平成12～17年度は、軽度（要支援～要介護2）。

### 4 サービス受給者数（1ヶ月平均）

（22年度）

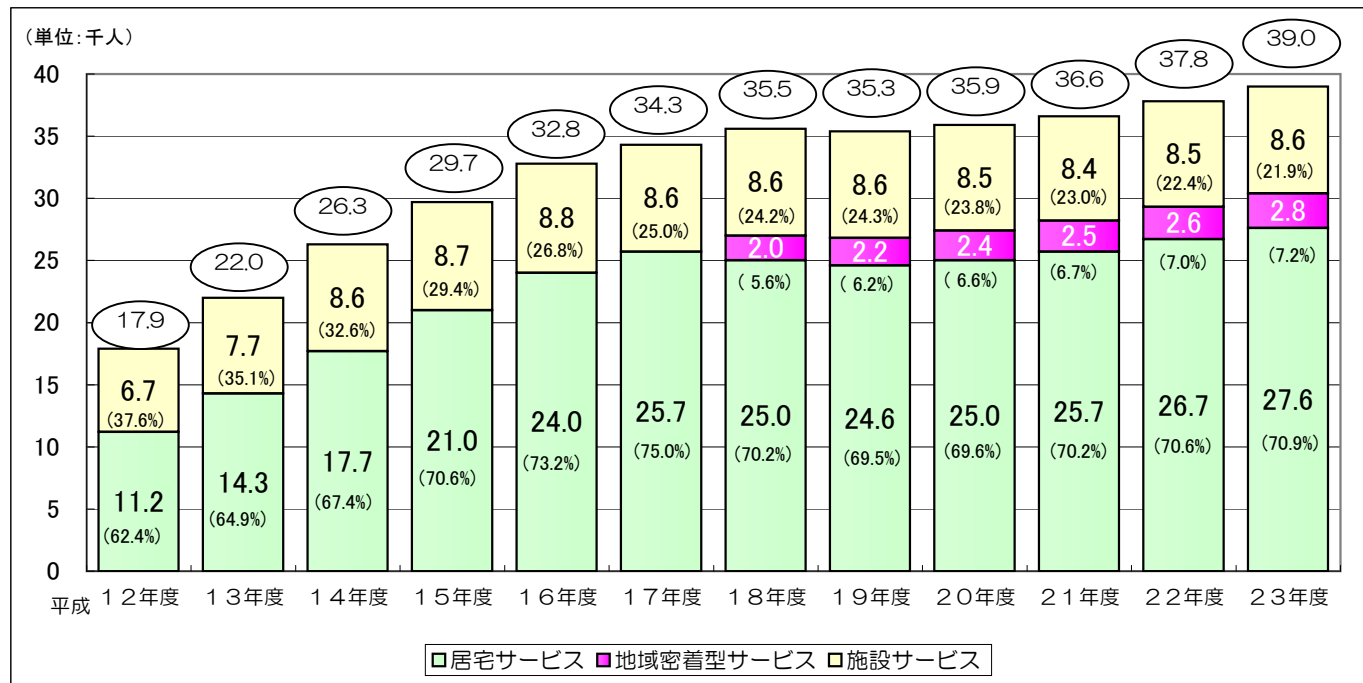
37,770人



（23年度）

39,013人

（対前年度 1,243人増、3.3%増）



（注1）（ ）は各年度の構成比。

（注2）各年度とも3月から2月サービス分の平均（但し、平成12年度については、4月から2月サービス分の平均）。

（注3）平成18年度の地域密着型サービスについては、4月から2月サービス分の平均。

（注4）受給者数は、居宅サービス、地域密着型サービス、施設サービス間の重複利用がある。

## 5 保険給付（介護給付・予防給付）

### （1）費用額

（22年度累計）

696億円



（23年度累計）

721億円

（対前年度25億円増、3.6%増）

※高額介護（介護予防）サービス費（以下、「高額介護サービス費」という）、高額医療合算介護（介護予防）サービス費（以下、「高額医療合算介護サービス費」という）、特定入所者介護（介護予防）サービス費（以下、「特定入所者介護サービス費」という）を含む。

### （2）給付費（利用者負担を除いた額）

（22年度累計）

646億円



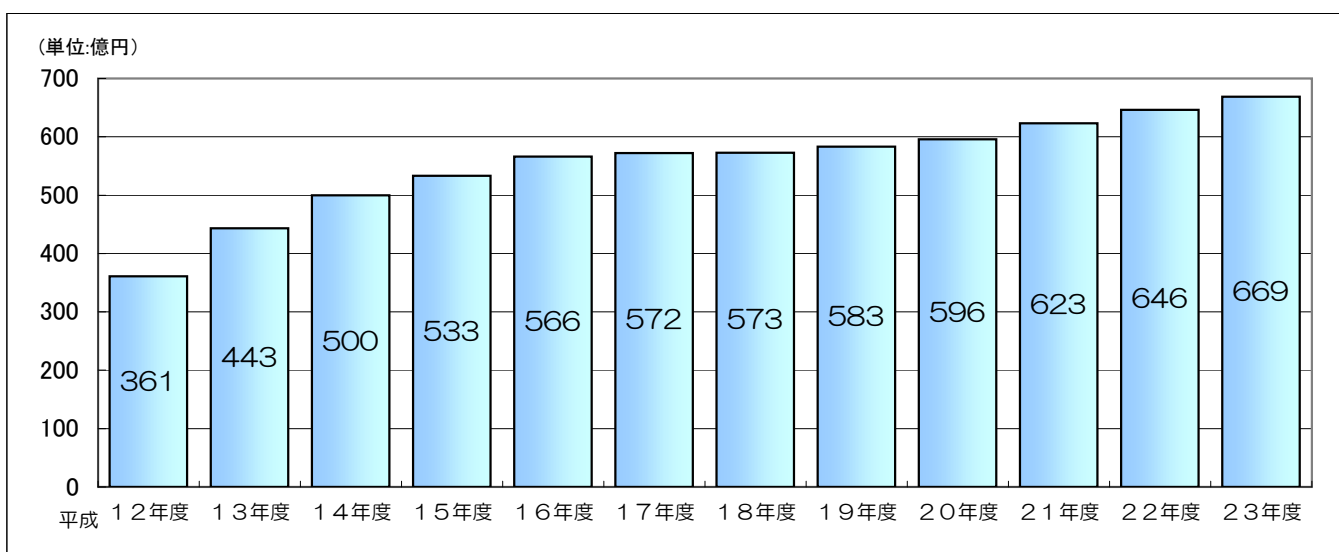
（23年度累計）

669億円

（対前年度23億円増、3.4%増）

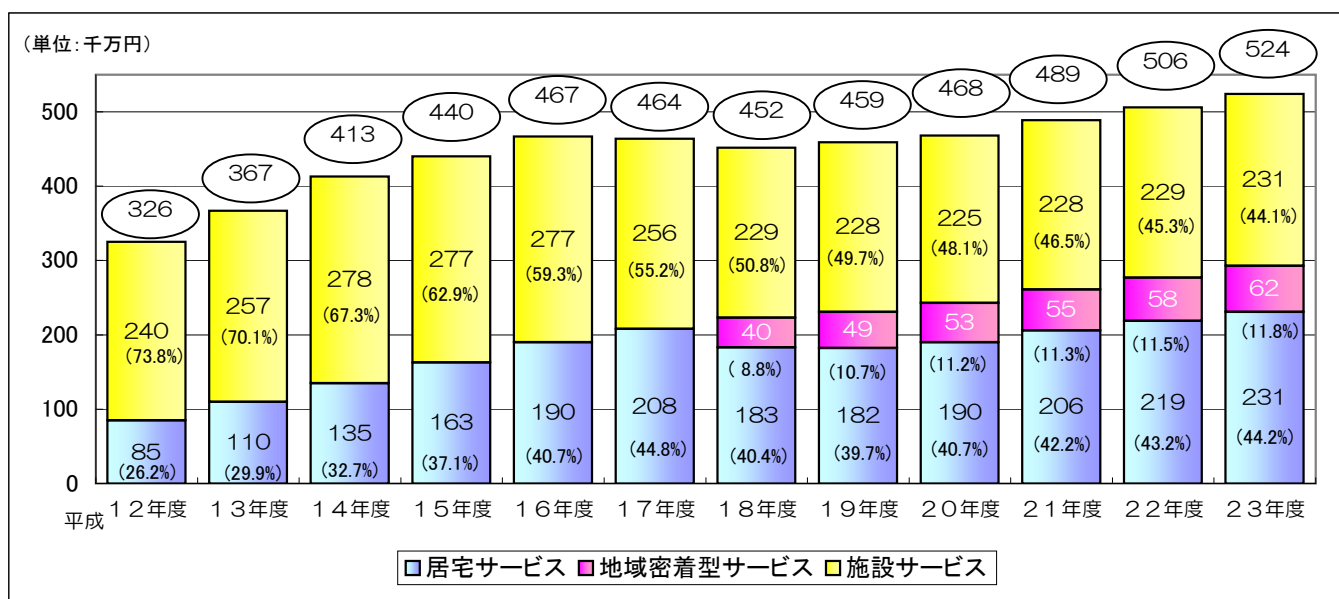
※高額介護サービス費、高額医療合算介護サービス費、特定入所者介護サービス費を含む。

#### （参考1）年度別給付費の推移



（注）高額介護サービス費、高額医療合算介護サービス費、特定入所者介護サービス費を含む。

#### （参考2）年度別（居宅、地域密着型、施設別）給付費の推移（1ヶ月平均）



（注1）（ ）は各年度の構成比。

（注2）高額介護サービス費、高額医療合算介護サービス費、特定入所者介護サービス費を含まない。

## 6 第1号被保険者1人あたり給付費（介護給付・予防給付）

(22年度)

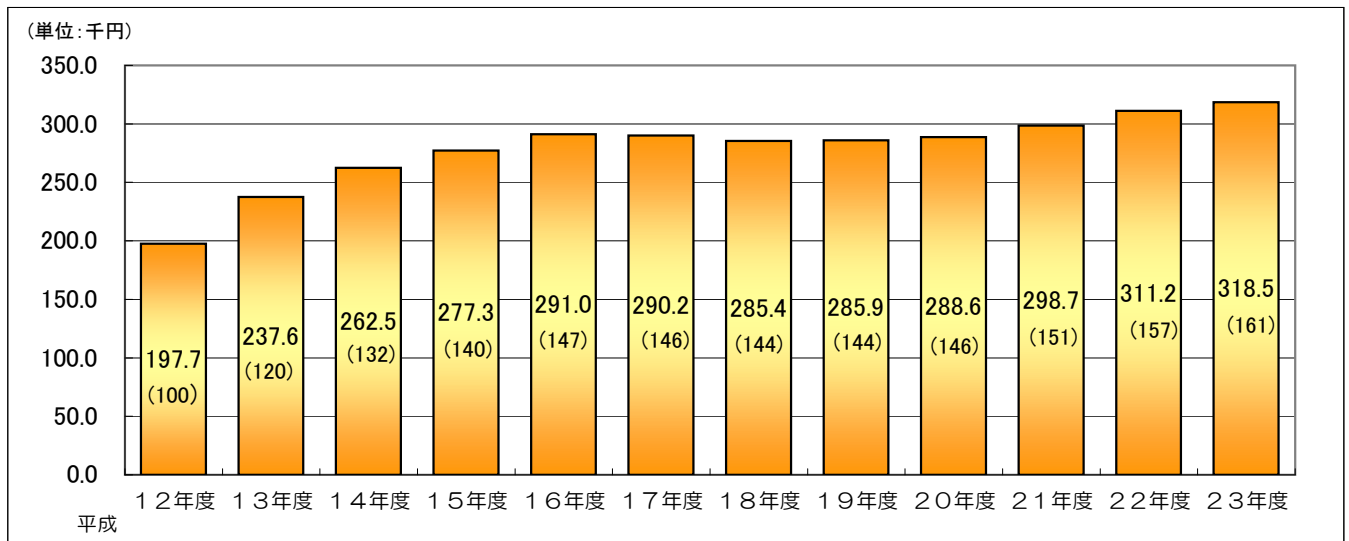
311.2千円



(23年度)

318.5千円

(対前年度7.3千円増、2.3%増)



(注1) ( )内の数値は12年度を100とした場合の指数。

(注2) 高額介護サービス費、高額医療合算介護サービス費、特定入所者介護サービス費を含む。

## 7 第1号被保険者の保険料収納額

(1) 収納額 (現年度分)

(22年度分)

110億3千万円



(23年度分)

110億4千万円

(対前年度 1千万円増、0.1%増)

(2) 収納率 (現年度分)

(22年度分)

98.6%



(23年度分)

98.6%

(対前年度 -)

(84.8%)

(85.1%)

(再掲:普通徴収)

・収納率が100%保険者 … 0保険者

## 8 介護給付費準備基金の積立状況

(22年度分)

2,846百万円

(19保険者)



(23年度分)

2,489百万円

(20保険者)

(対前年度 △357百万円減)

(準備基金を保有している保険者)

(参考) 財政安定化基金の貸付状況

	(22年度末現在)	(23年度末現在)	(対前年度)
貸付金額	21億48百万円	21億48百万円	-
既償還金額	20億57百万円	21億39百万円	118百万円減
貸付残額	91百万円	9百万円	82百万円減