

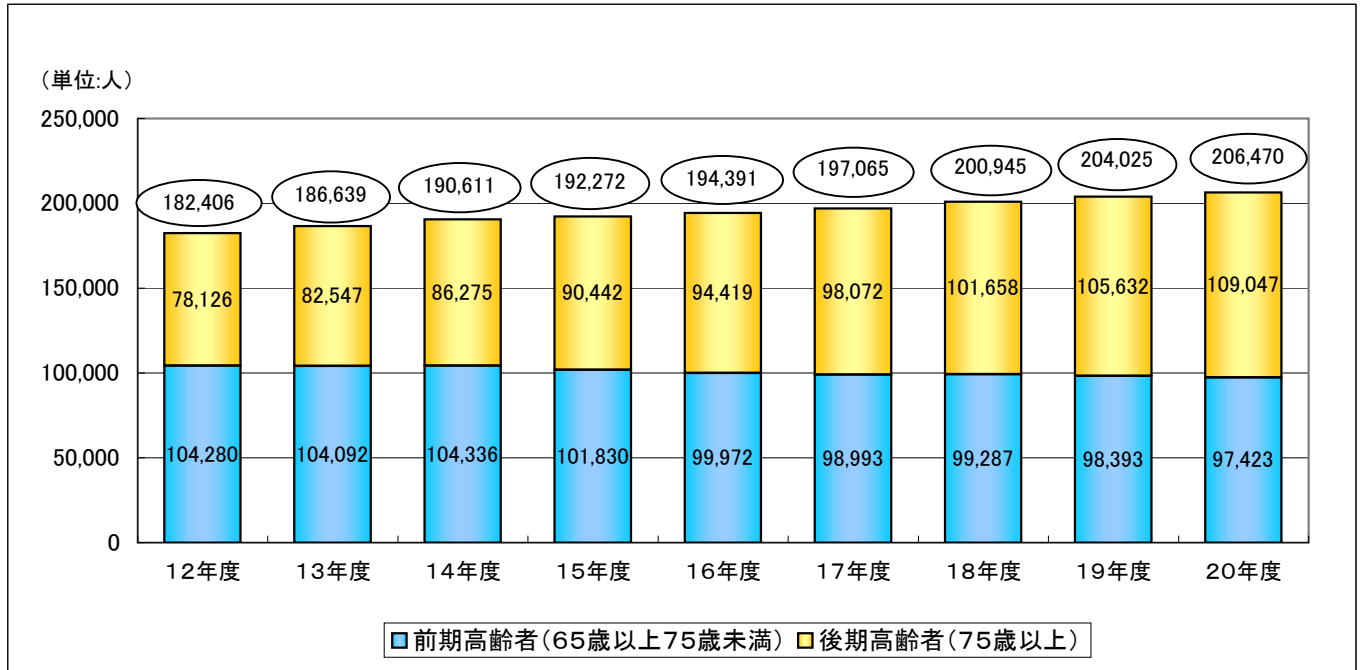
平成20年度徳島県介護保険事業状況報告（年報）のポイント

1 第1号被保険者数

(20年3月末現在)

(21年3月末現在)

204,025人 ⇨ 206,470人 (対前年度2,445人増、1.2%増)

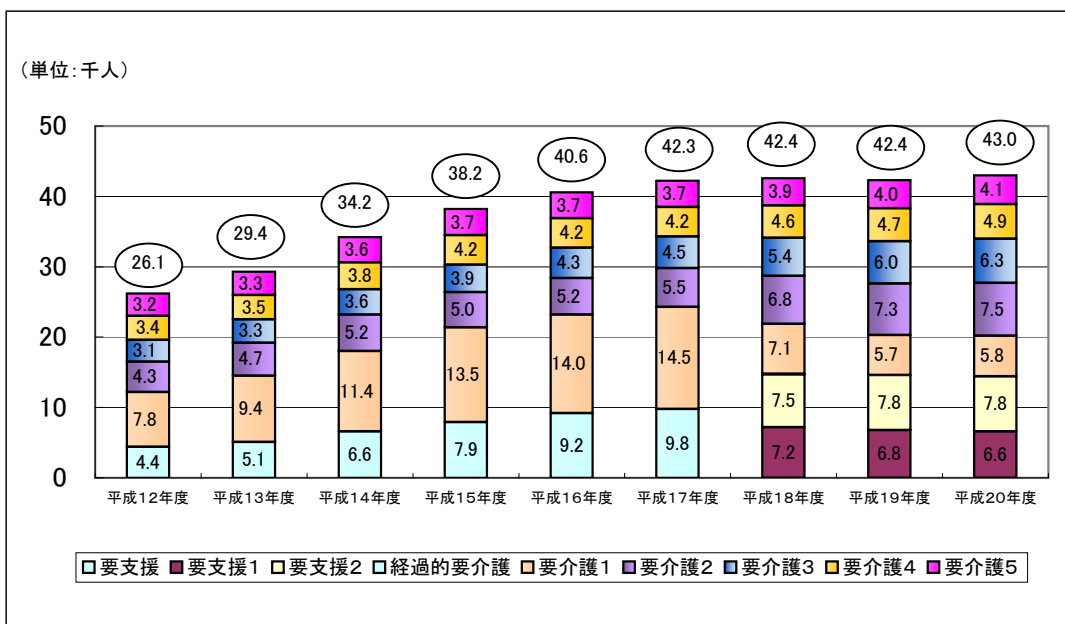


2 要介護（要支援）認定者数

(20年3月末現在)

(21年3月末現在)

42,351人 ⇨ 42,984人 (対前年度633人増、1.5%増)



区分	20年度 構成比
合計	100.0%
要介護5	9.5%
要介護4	11.5%
要介護3	14.7%
要介護2	17.4%
要介護1	13.5%
経過的要介護	0.0%
要支援2	18.0%
要支援1	15.4%

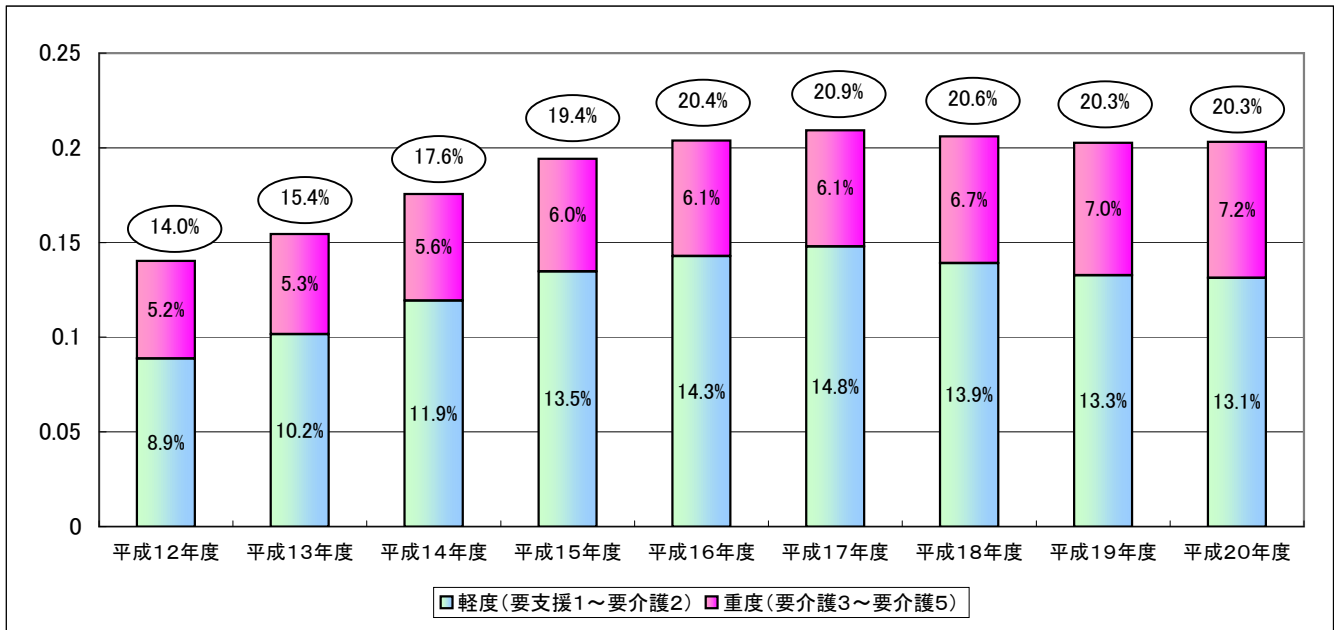
3 第1号被保険者に占める要介護（要支援）認定者（第1号被保険者）の割合（認定率）

〔20年3月末現在〕

20.3%
(20.260%)

〔21年3月末現在〕

20.3% (対前年度比0.07%増)
(20.325%)



〔注〕平成12~17年度は、軽度（要支援~要介護2）

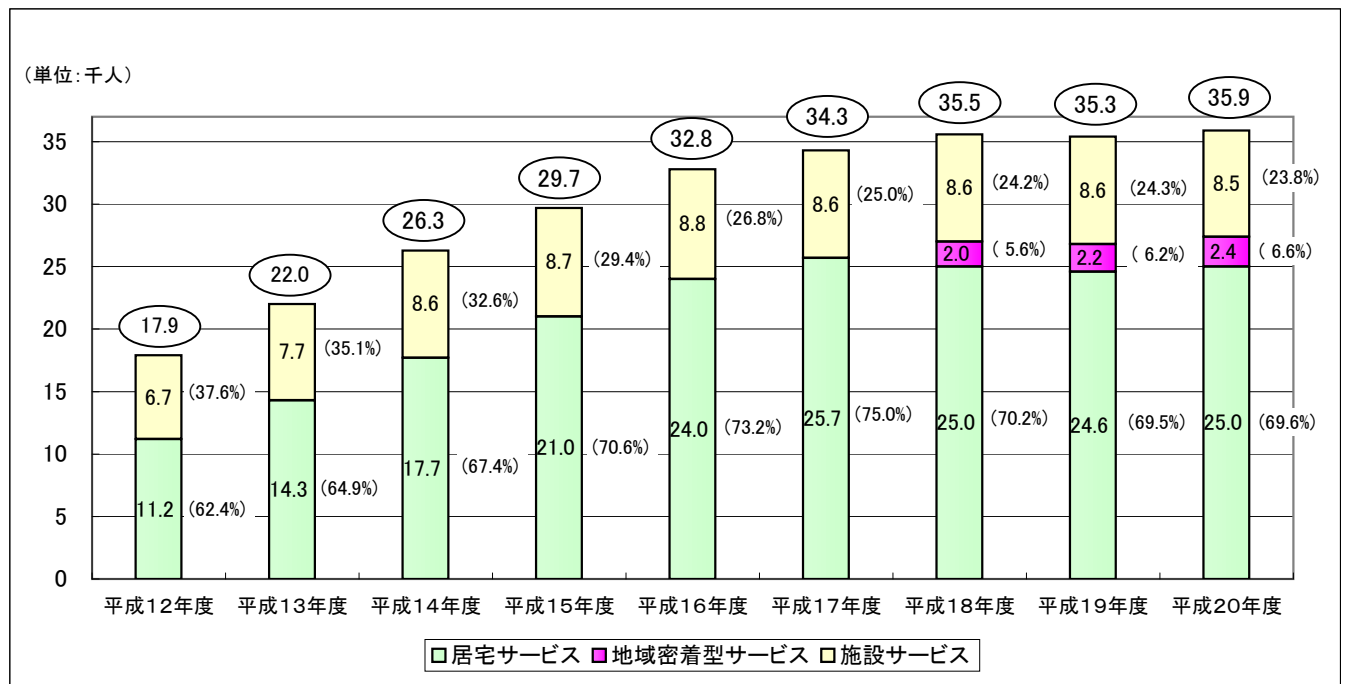
4 サービス受給者数

〔19年度（1ヶ月平均）〕

35,322人

〔20年度（1ヶ月平均）〕

35,911人 (対前年度 589人増、1.7%増)



〔注1〕各年度とも3月から2月サービス分の平均

〔但し、12年度については、4月から2月サービス分の平均〕

〔注2〕18年度の地域密着型サービスについては、4月から2月サービス分の平均

5 保険給付（介護給付・予防給付）

（1）費用額

（19年度累計）

631億円

（20年度累計）

⇒ 644億円（対前年度13億円増、2.1%増）

※特定入所者介護サービス費、高額介護サービス費を含む。

（2）給付費（利用者負担を除いた額）

（19年度累計）

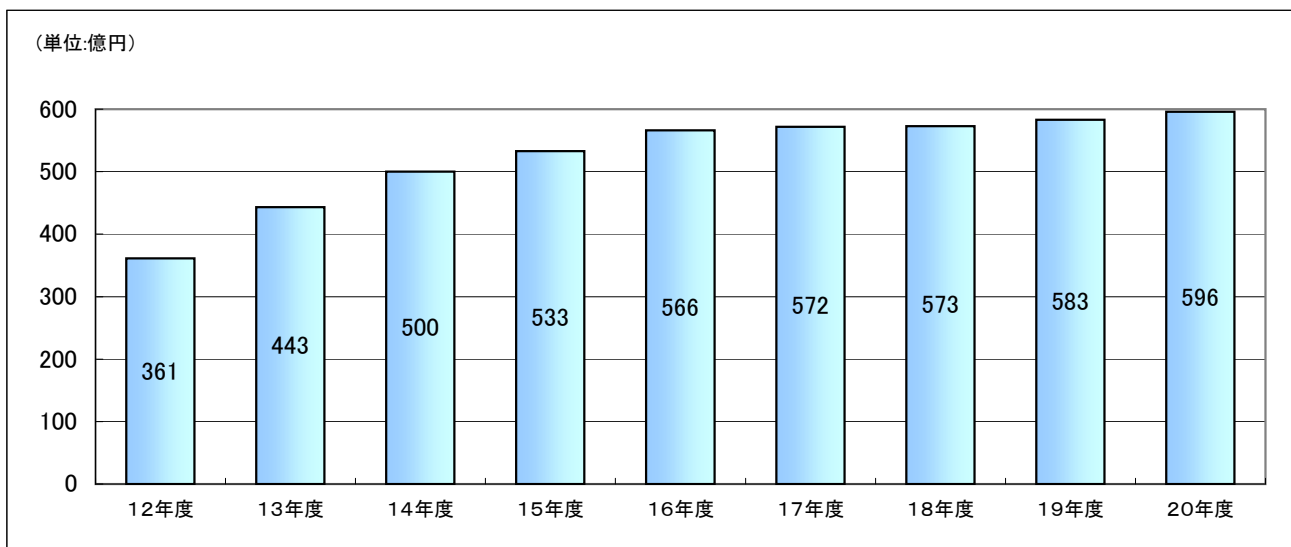
583億円

（20年度累計）

⇒ 596億円（対前年度13億円増、2.2%増）

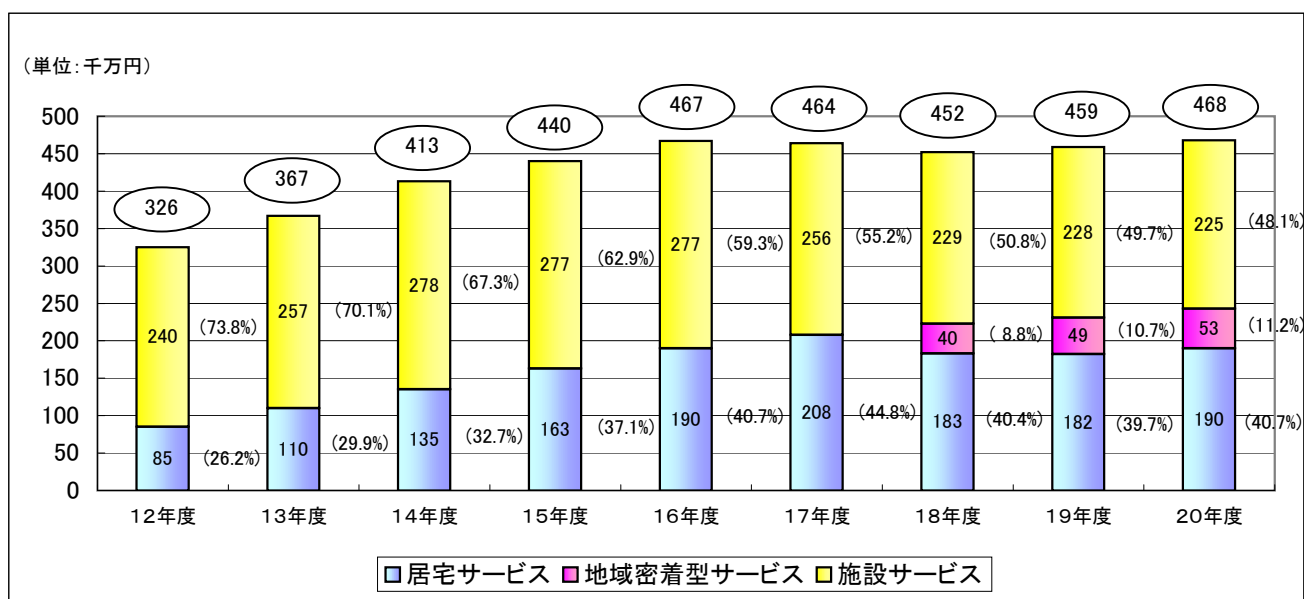
※特定入所者介護サービス費、高額介護サービス費を含む。

（参考1）年度別給付費の推移



（注）特定入所者介護サービス費、高額介護サービス費を含む。

（参考2）年度別（居宅、地域密着、施設別）給付費の推移（1ヶ月平均）



（注1）（ ）は各年度の構成比

（注2）特定入所者介護サービス費、高額介護サービス費を含まない。

6 第1号被保険者1人あたり給付費（介護給付・予防給付）

（19年度）

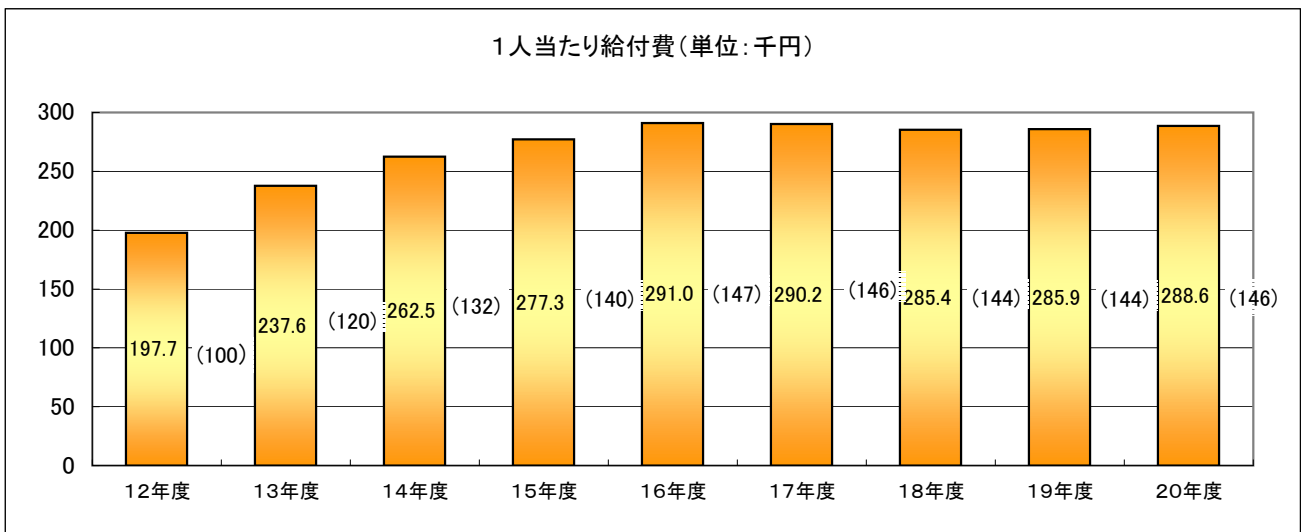
（20年度）

285.9千円



288.6千円

（対前年度2.7千円増、0.9%増）



（注1） ○ 内の数値は12年度を100とした場合の指数

（注2） 特定入所者介護サービス費、高額介護サービス費を含む。

7 第1号被保険者の保険料収納額（現年度分）

（19年度分）

（20年度分）

110億0千万円 ⇨ 111億3千万円（対前年度 1億3千万円増、1.2%増）

・収納率

（19年度分）

（20年度分）

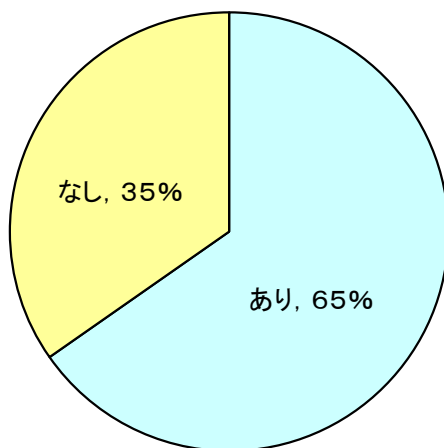
98.4%（85.7%）⇨ 98.4%（85.2%）（対前年度比 0.01%増（0.4%減））

※（ ）内の数値は、普通徴収に係る収納率（再掲）である。

8 介護給付費準備基金の積立状況

	（19年度末現在）	（20年度末現在）	（前年度との比較）
積立金を保有している保険者 （全保険者に占める割合） 積立金額	13保険者 （57%） 1,846百万円	15保険者 （65%） 2,504百万円	2保険者増 （8.7%増） 658百万円増

〈介護給付費準備基金に積立金を
保有している保険者の割合〉



平成20年度末現在

（参考） 財政安定化基金の貸付状況

	（19年度末現在）	（20年度末現在）	（前年度との比較）
貸付金額	21億33百万円	21億39百万円	7百万円増
既償還金額	15億40百万円	18億92百万円	3億52百万円増
貸付残額	5億93百万円	2億48百万円	3億45百万円減