

平成30年度徳島県公立高等学校入学学力検査
集計結果について

徳島県教育委員会教育創生課

平成30年度

徳島県公立高等学校入学学力検査（特色選抜）の成績結果の概要

本年度の徳島県公立高等学校入学学力検査（特色選抜）は、検査Ⅰ（国語、社会、英語）、検査Ⅱ（数学、理科、英語）の2部構成とし、5教科について実施した。

配点は、各教科40点満点で、学力検査の総点は、200点満点である。

問題作成に当たっては、学習指導要領に示された範囲内での出題とし、中学校教育における平常の学習によって培われた力で解答できる問題となるように配慮した。また、学習指導要領に示されている各教科の目標・内容を踏まえて、基礎的・基本的な学力の定着の程度を中心にみることに配慮した。

5教科総合の平均点は、100点満点に換算して、51.0点であり、昨年度より5.5点低かった。なお、成績集計の結果は、別表のとおりである。

平成30年度
徳島県公立高等学校入学学力検査(特色選抜)成績表

受検者総数 756名

年度 教科	平成30年度		平成29 年度の 平均点 と比較	過去5 か年の 平均点 と比較	平成29年度		過去5 か年の 平均点
	平均点 (40点満点)	標準偏差			平均点 (40点満点)	標準偏差	
国語	19.4	7.2	- 2.9	- 5.8	22.3	7.2	25.2
数学	23.9	9.3	- 0.9	+ 0.8	24.8	10.3	23.1
社会	18.3	8.6	- 1.8	- 5.1	20.1	8.5	23.4
理科	18.3	7.6	- 5.5	- 4.0	23.8	9.1	22.3
英語	22.0	10.4	+ 0.2	- 1.0	21.8	10.1	23.0
5教科総合	20.4	7.1	- 2.2	- 3.0	22.6	7.6	23.4

年度 教科	平均点						
	平成25年度	平成26年度	平成27年度	平成28年度	平成29年度	平成30年度	
国語	26.9	24.5	22.2	29.9	22.3	19.4	48.5%
数学	21.4	22.1	27.4	19.8	24.8	23.9	59.8%
社会	27.2	23.0	24.2	22.3	20.1	18.3	45.8%
理科	23.0	20.7	23.6	20.2	23.8	18.3	45.8%
英語	24.4	20.6	24.2	24.2	21.8	22.0	55.0%
5教科総合	24.6	22.2	24.3	23.3	22.6	20.4	51.0%

平成30年度

徳島県公立高等学校入学学力検査の成績結果（一般選抜）の概要

本年度の徳島県公立高等学校入学学力検査（一般選抜）は、国語、数学、社会、理科、英語の5教科について実施した。

配点は、各教科100点満点で、学力検査の総点は、500点満点である。

問題作成に当たっては、中学校学習指導要領に示された範囲内での出題とし、中学校教育における平常の学習によって培われた力で解答できる問題となるように配慮した。また、学習指導要領に示されている各教科の目標・内容を踏まえて、基礎的・基本的な知識・技能の定着の程度や、思考力・判断力・表現力等を見ることができるとなるように配慮した。様々な思考過程により解答を導くことができる問題や多様な表現力を見ることができるとなる問題、日常生活に関連させた事項を題材とした問題、知識・技能を活用して課題を解決する問題も作成した。

5教科総合の平均点は、100点満点に換算して、51.7点であり、昨年度より5.2点低く、過去5か年の平均点より3.7点低かった。なお、成績集計の結果は、別表のとおりである。

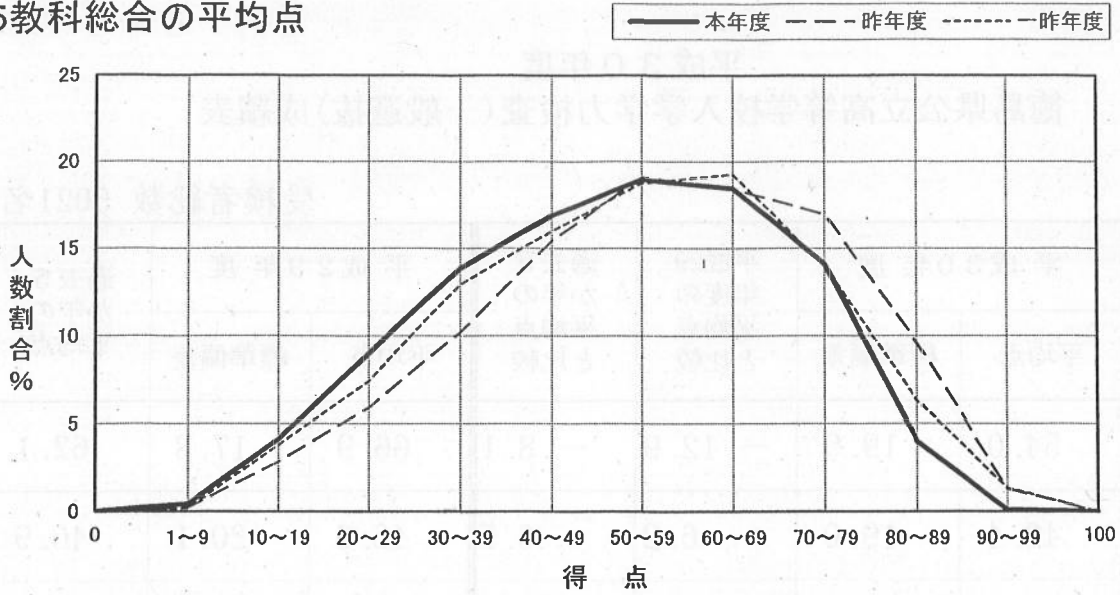
平成30年度
徳島県公立高等学校入学学力検査(一般選抜)成績表

受検者総数 5021名

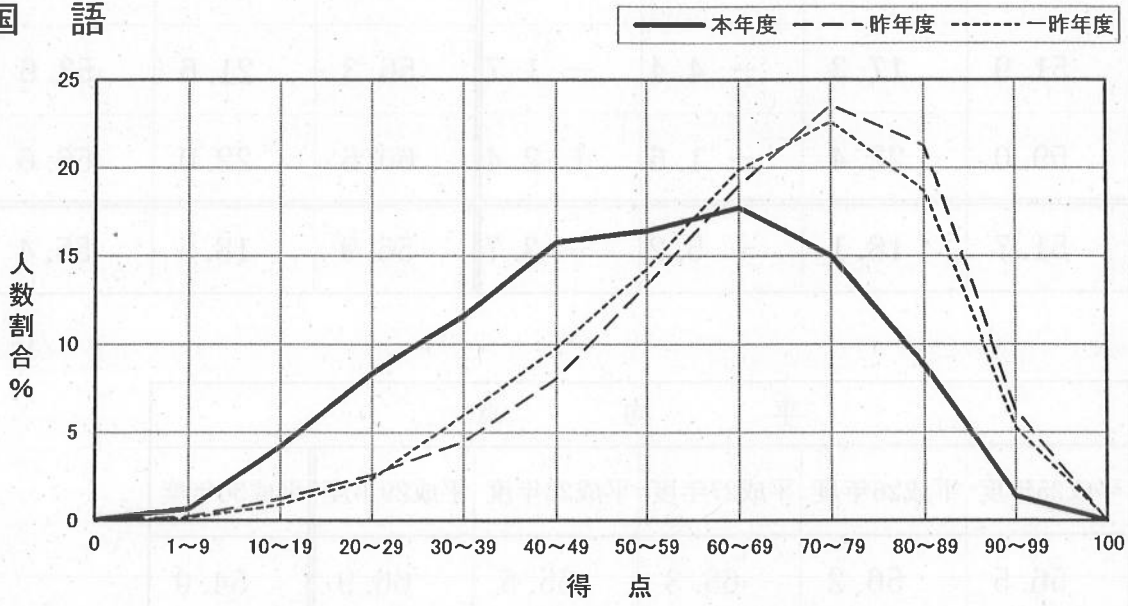
年度 教科	平成30年度		平成29 年度の 平均点 と比較	過去5 か年の 平均点 と比較	平成29年度		過去5 か年の 平均点
	平均点	標準偏差			平均点	標準偏差	
国語	54.0	19.9	- 12.9	- 8.1	66.9	17.8	62.1
数学	40.4	19.0	- 6.2	- 6.5	46.6	20.1	46.9
社会	53.3	22.0	- 0.9	- 4.8	54.2	20.4	58.1
理科	51.9	17.3	- 4.4	- 1.7	56.3	21.6	53.6
英語	59.0	22.4	- 1.6	+ 2.4	60.6	22.0	56.6
5教科総合	51.7	18.1	- 5.2	- 3.7	56.9	18.5	55.4

年度 教科	平均点					
	平成25年度	平成26年度	平成27年度	平成28年度	平成29年度	平成30年度
国語	56.5	56.2	65.3	65.5	66.9	54.0
数学	45.6	46.1	53.0	43.4	46.6	40.4
社会	56.9	59.4	63.4	56.7	54.2	53.3
理科	51.5	54.2	61.1	44.7	56.3	51.9
英語	56.9	54.2	51.4	59.9	60.6	59.0
5教科総合	53.5	54.0	58.8	54.0	56.9	51.7

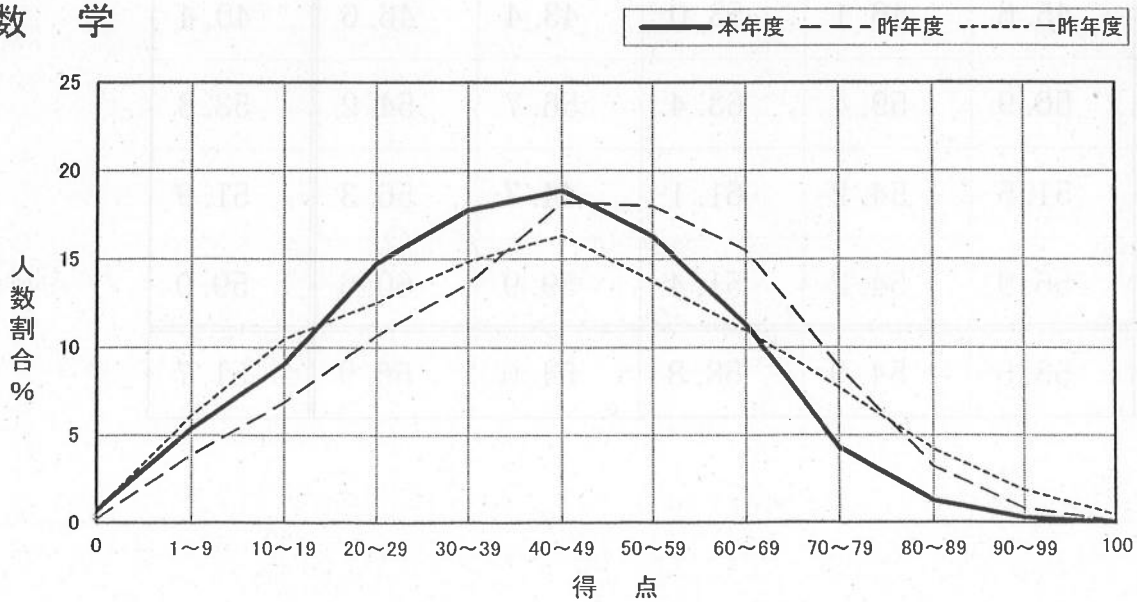
5教科総合の平均点



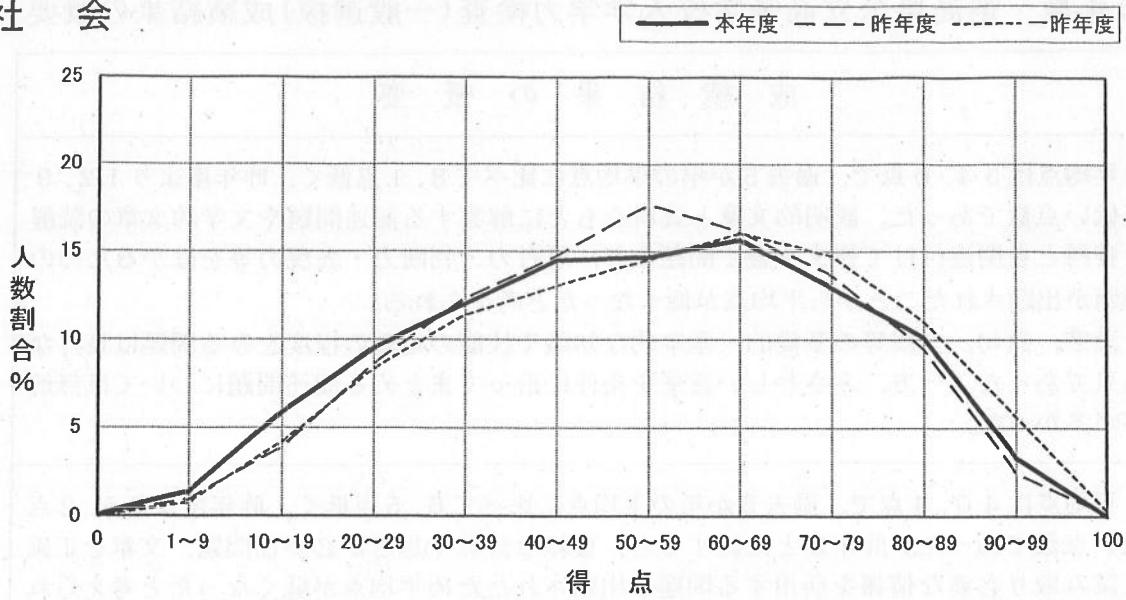
国語



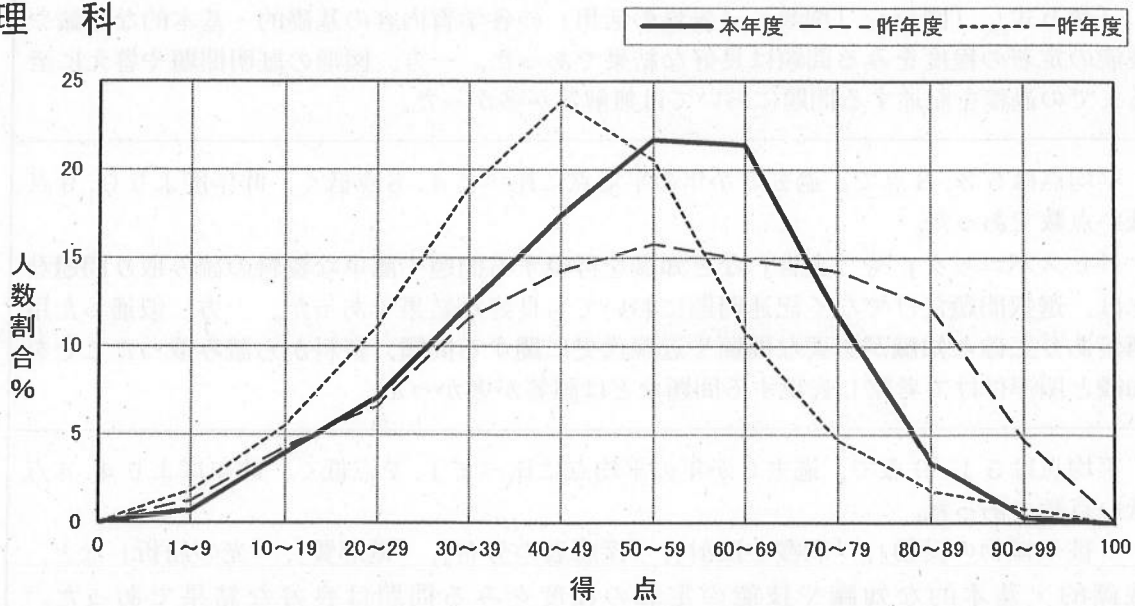
数学



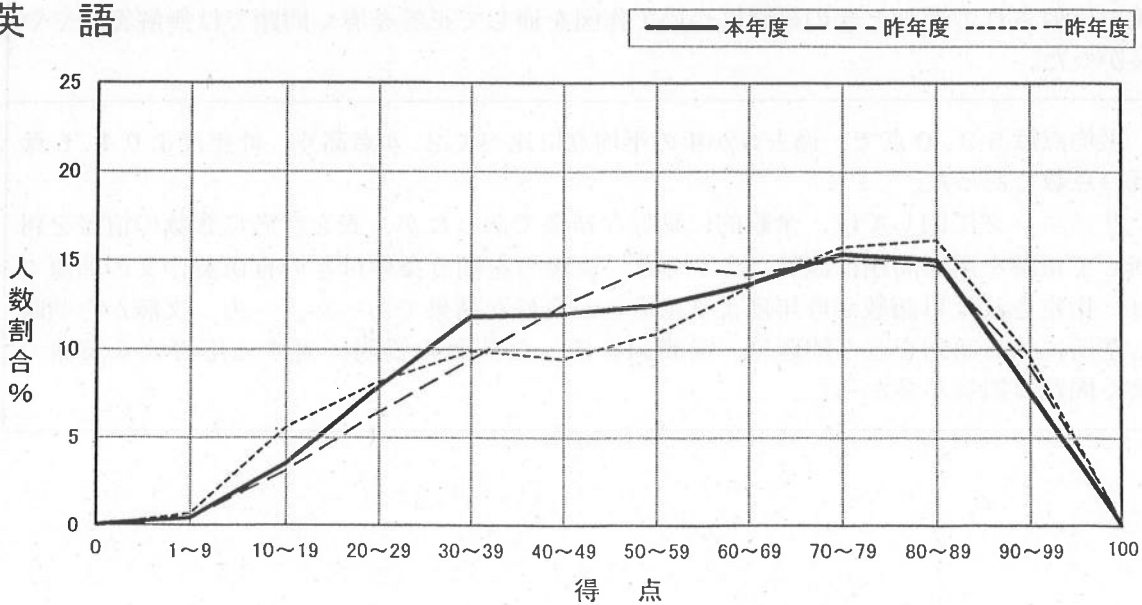
社会



理科



英語



平成30年度 徳島県公立高等学校入学学力検査(一般選抜)成績結果の概要

教科	成績結果の概要
国語	<p>平均点は54.0点で、過去5か年の平均点に比べて8.1点低く、昨年度より12.9点低い点数であった。説明的文章と資料をもとに解答する記述問題や文学的文章の読解と資料とを関連付けて作文を書く問題など、思考力・判断力・表現力等をはかるための問題が出題されたことから平均点が低くなったと考えられる。</p> <p>漢字、語句、文法等の基礎的・基本的な知識や技能の定着の程度をみる問題は良好な結果であった。一方、ふさわしい言葉を条件に沿ってまとめる記述問題については無解答が多かった。</p>
数学	<p>平均点は40.4点で、過去5か年の平均点に比べて6.5点低く、昨年度より6.2点低い点数であった。昨年度と比較すると、複雑な計算や思考が必要な問題、文章を正確に読み取り必要な情報を活用する問題が出題されたため平均点が低くなったと考えられる。</p> <p>「数と式」、「図形」、「関数」、「資料の活用」の各学習内容の基礎的・基本的な知識や技能の定着の程度をみる問題は良好な結果であった。一方、図形の証明問題や答えに至るまでの過程を記述する問題においては無解答が多かった。</p>
社会	<p>平均点は53.3点で、過去5か年の平均点に比べて4.8点低く、昨年度より0.9点低い点数であった。</p> <p>「ヒスパニック」や「上告」など知識を再現する問題や簡単な資料の読み取り問題などは、選択問題だけでなく記述問題においても良好な結果であった。一方、似通った用語があり正確な知識が必要な問題や近現代史に関する問題、資料から読み取ったことを知識と関連付けて考察し表現する問題などは誤答が多かった。</p>
理科	<p>平均点は51.9点で、過去5か年の平均点に比べて1.7点低く、昨年度より4.4点低い点数であった。</p> <p>「被子植物の受粉」、「刺激と反射」、「深成岩の分布」、「電解質」、「光の屈折」など、基礎的・基本的な知識や技能の定着の程度をみる問題は良好な結果であった。一方、実験・観察の結果を粒子モデルでとらえてグラフにまとめる問題や、光が2枚の鏡で反射されて進むときの経路について作図を通して正答を導く問題では無解答がやや多かった。</p>
英語	<p>平均点は59.0点で、過去5か年の平均点に比べて2.4点高く、昨年度より1.6点低い点数であった。</p> <p>リスニングに関しては、全般的に良好な結果であったが、表を参考に複数の情報を判断して正解を選ぶ問題は誤答が多かった。表現力を問う条件付きの自由英作文の問題では、指定された単語数が昨年度より増えたが良好な結果であった。一方、文脈から判断し空所に入る語句を選ぶ問題や、疑問詞を使った英語の質問に対する応答文を英語で書く問題は誤答が多かった。</p>