

平成 29 年 度

市町村税務統計書

徳島県政策創造部地方創生局市町村課 編集

公益財団法人 徳島県市町村振興協会 発行

はじめに

我が国の経済は、デフレ脱却と経済再生を最重要課題とした経済政策により、正社員の有効求人倍率は1倍を超え、雇用が200万人近く増加し、また、賃金も2%程度の引上げが4年連続継続するなど、雇用・所得環境は大きく改善されてきているものの、依然として、個人消費については力強さを欠いているのが実情となっております。

安倍内閣は、経済の成長軌道を確認なものとするため、最大の課題である少子高齢化の克服に向けて「生産性革命」と「人づくり革命」を断行し、デフレからの脱却を図り人生100年時代を見据え、誰もが生きがいを感じられる「一億総活躍時代」を作り上げるとしております。

これを受け発表された平成30年度与党税制改正大綱では、働き方の多様化を踏まえ、「働き方改革」を後押しするとして、子育て世帯等に配慮しつつ、給与所得控除等の制度見直し、所得の再分配を進めるとともに、生産性向上のための設備投資と持続的な賃上げを後押しするため、賃上げ・生産性向上や地域の中小企業を支援する税制措置が決定されました。

また、地球温暖化対策のため地方が行う森林整備等に充てる費用として森林環境税（仮称）の創設や、地方消費税の清算基準において「人口」の比率を高め地方への分配を高めるなど、地方創生に向けた取組も強化されております。

このような状況の中、本県市町村の平成28年度市町村税収入については、992億1,253万8千円となっており、歳入総額の26.3%を占め、市町村の自主財源として重要な役割を果たしています。

また、徴収率については、市町村の徴収努力により平成17年度以降徐々に向上しており、平成28年度は前年度と比較して0.7ポイント増の94.4%となり、更なる徴収率の向上が期待されるところです。

地方税は、地方団体が自主的な運営を行うための財源として根幹をなすものであり、公平かつ適正な徴収は、税務行政に対する住民の信頼へとつながります。

平成28年度からは、交付税基準財政収入額算定にトップランナー方式が採用され、捕捉徴収率に上位3分の1の団体が達成している徴収率が用いられるなど、税徴収への注目度がより高まってきております。

本書は、平成28年度地方財政状況調査における市町村税の収入状況、平成29年度の市町村税課税状況等の調及び固定資産税概要調書等の内容を取りまとめたものであり、今後の市町村における行財政運営の一助として御活用いただければ幸いと存じます。

平成30年1月

徳島県政策創造部地方創生局市町村課長 森口 浩徳

目 次

第1 市町村税の収入状況（平成29年3月31日現在）

1	市町村税収入状況の推移	3
2	税目別市町村税収入額の推移	6
3	平成28年度市町村税の徴収実績（税目別）	
	（1）県計	8
	（2）市計	10
	（3）町村計	12
4	平成28年度市町村税の徴収実績（市町村別）	
	（1）合計	14
	（2）市町村民税	16
	（3）市町村民税（個人均等割）	18
	（4）市町村民税（所得割）	20
	（5）市町村民税（法人均等割）	22
	（6）市町村民税（法人税割）	24
	（7）純固定資産税	26
	（8）固定資産税（土地）	28
	（9）固定資産税（家屋）	30
	（10）固定資産税（償却資産）	32
	（11）軽自動車税	34
5	平成28年度市町村税・税目別決算額（4(2)～(11)以外の税目）	36
6	市町村税・徴収実績の推移（市町村別）	
	（1）合計	38
	（2）現年課税分	40
	（3）滞納繰越分	42

第2 市町村民税（平成29年7月1日現在）

1	市町村税の納税義務者数等の推移	46
2	総所得金額，所得控除額及び所得割額の推移	48
3	平成29年度課税状況調	
	（1）市町村民税の納税義務者数調	50
	（2）個人の市町村民税の納税義務者等に関する調	
	（イ）給与所得者	52

(ロ) 営業所得者	54
(ハ) 農業所得者	56
(ニ) その他の所得者	58
(ホ) 家屋敷等のみ	60
(ヘ) 合 計	62

グラフ：平成29年度 個人市町村民税の所得種類別

納税義務者数及び税額構成	64
(3) 市町村民税の特別徴収義務者等に関する調	
(イ) 給与特徴に係る分	66
(ロ) 年金特徴に係る分	68
(4) 市町村民税所得割の課税標準額段階別納税義務者数調	70
(5) 市町村民税の所得割額に関する調	72
(6) 市町村民税の所得控除額に関する調	78
(7) 給与所得の収入金額等に関する調	81
(8) 市町村民税の所得控除等の人員に関する調	82
(9) 青色申告者及び事業専従者に関する調	86

第3 固定資産税（平成29年1月1日現在）

1 平成29年度固定資産概要調書総括表（納税義務者数）	90
2 平成29年度土地に関する概要調書	
(1) 田（介在分を除く）	92
(2) 畑（介在分を除く）	94
(3) 宅 地	96
(4) 山 林(介在分を除く)	104
(5) 合 計	106
(6) 最高価格	108
3 平成29年度家屋に関する概要調書	
(1) 棟 数	110
(2) 床 面 積	112
(3) 決定価格	114
(4) 単位当りの価格	116
4 新增分家屋の年別推移表	
(1) 木造家屋	118
(2) 非木造家屋	120
5 平成29年度償却資産に関する概要調書(決定価格及び課税標準額)	122

第4 軽自動車税（平成29年7月1日現在）

平成29年度軽自動車税に関する調

- (1) 賦課期日現在台数・・・・・・・・・・・・・・・・・・126
- (2) 非課税台数(官公署分)・・・・・・・・・・・・・・・・130
- (3) 課税免除及び減免台数・・・・・・・・・・・・・・・・134
- (4) 差引課税台数・・・・・・・・・・・・・・・・・・138
- (5) 調 定 額・・・・・・・・・・・・・・・・・・142

第5 諸 税

- 1 鉱産税に関する調（年度別推移）・・・・・・・・・・148
- 2 法定外普通税に関する調（平成28年度分）・・・・148
- 3 入湯税に関する調（平成28年度分）・・・・・・149

第6 市町村税の税率に関する調（平成29年4月1日現在）

- 1 平成29年度市町村税の税率に関する調・・・・・・152
- 2 超過税率適用団体一覧表・・・・・・・・・・・・・・・・154

第7 徴収に要する経費に関する調

平成28年度市町村税の徴収に要する経費に関する調・・・・156

第8 国民健康保険税（料）に関する調（平成29年3月31日現在）

- 1 平成28年度国民健康保険税(料)・・・・・・・・・・160
- 2 国民健康保険の加入者及び負担の状況
 - (1) 加入者の状況・・・・・・・・・・・・・・・・・・162
 - (2) 負担の状況・・・・・・・・・・・・・・・・・・168

第 1 市町村税の収入状況

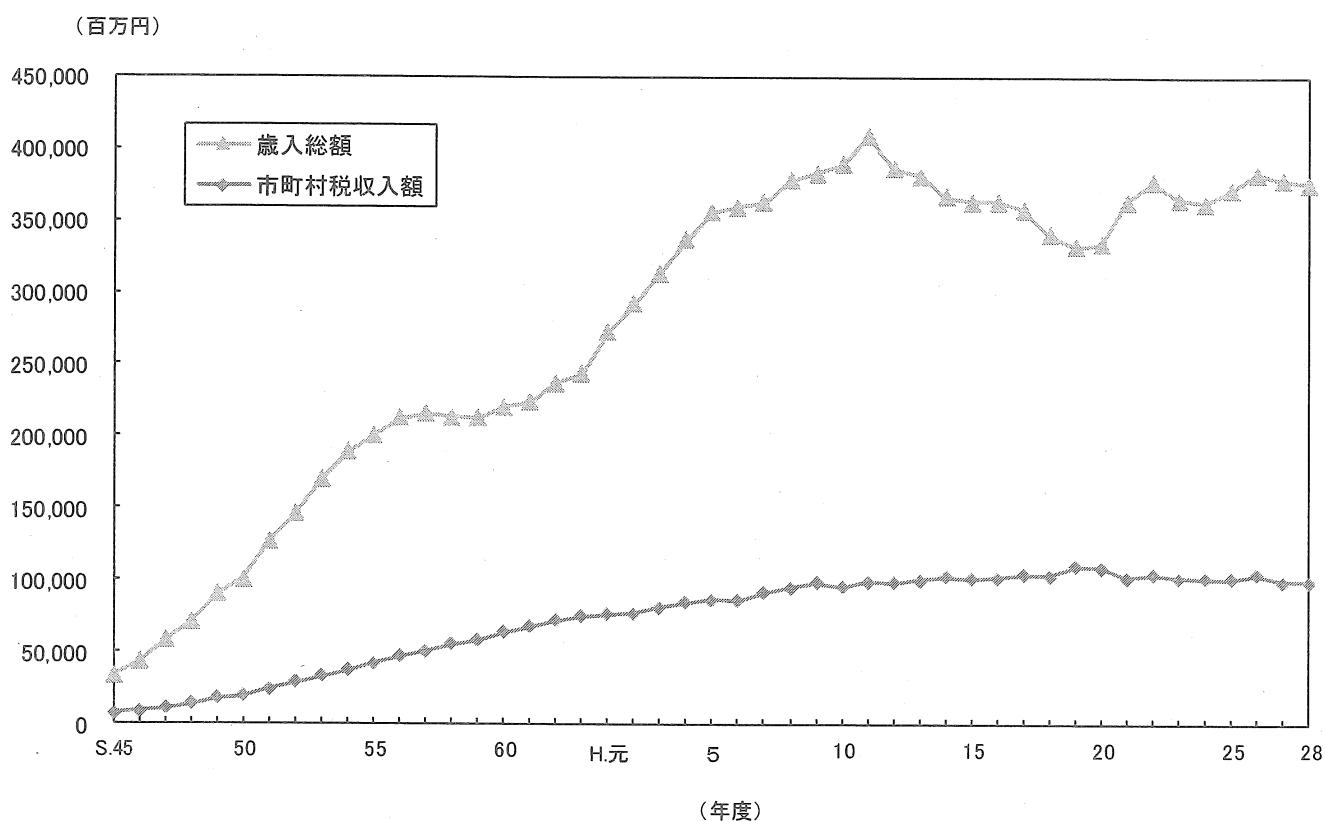
(平成29年3月31日現在)

1 市町村税収入状況の推移

(単位：千円，%)

年 度	歳 入 総 額 A	市 町 村 税		歳入総額に 占める割合 C/A	徴 収 率 C/B
		調 定 額 B	収 入 額 C		
5 2	146,271,617	30,070,148	28,881,411	19.7	96.0
5 3	170,558,700	34,158,182	32,946,106	19.3	96.5
5 4	189,060,480	39,008,324	37,548,520	19.9	96.3
5 5	201,026,565	44,003,624	42,148,905	21.0	95.8
5 6	212,824,182	49,000,355	46,783,993	22.0	95.5
5 7	215,448,682	53,285,009	50,634,423	23.5	95.0
5 8	213,138,864	58,288,688	55,248,794	25.9	94.8
5 9	212,925,713	62,002,252	58,334,702	27.4	94.1
6 0	220,073,849	67,355,046	63,398,991	28.8	94.1
6 1	224,027,865	72,001,688	67,731,051	30.2	94.1
6 2	237,226,238	76,658,922	72,205,097	30.4	94.2
6 3	243,506,430	79,154,036	74,604,476	30.6	94.3
元	272,572,153	80,641,919	76,025,641	27.9	94.3
2	292,407,492	82,172,449	77,273,450	26.4	94.0
3	313,537,422	86,206,967	80,963,364	25.8	93.9
4	336,772,597	90,526,767	84,853,765	25.2	93.7
5	356,194,895	92,731,970	86,767,893	24.4	93.6
6	359,486,633	91,715,157	85,884,873	23.9	93.6
7	363,406,052	97,690,916	91,446,288	25.2	93.6
8	378,138,499	101,892,868	95,178,586	25.2	93.4
9	383,625,234	106,041,959	98,764,283	25.7	93.1
1 0	389,418,491	103,846,656	96,046,077	24.7	92.5
1 1	408,707,726	107,488,770	98,970,851	24.2	92.1
1 2	387,011,346	107,342,941	98,481,038	25.4	91.7
1 3	382,143,413	109,932,763	100,834,484	26.4	91.7
1 4	366,966,966	112,116,195	102,460,435	27.9	91.4
1 5	363,450,627	111,535,543	101,416,266	27.9	90.9
1 6	363,864,710	112,402,938	102,086,765	28.1	90.8
1 7	358,228,904	113,593,456	103,895,269	29.0	91.5
1 8	340,948,910	112,330,300	103,135,639	30.2	91.8
1 9	332,777,882	118,701,528	109,408,124	32.9	92.2
2 0	333,913,182	118,182,347	108,922,480	32.6	92.2
2 1	363,522,920	111,428,487	102,186,641	28.1	91.7
2 2	376,713,193	113,348,882	104,063,790	27.6	91.8
2 3	365,239,025	111,248,455	102,199,535	28.0	91.9
2 4	362,656,778	110,325,894	101,553,139	28.0	92.0
2 5	371,736,616	109,787,945	101,587,026	27.3	92.5
2 6	383,503,074	111,747,682	104,164,358	27.2	93.2
2 7	378,736,616	105,805,354	99,092,166	26.2	93.7
2 8	376,622,071	105,097,572	99,212,538	26.3	94.4

歳入総額と市町村税収入額の推移

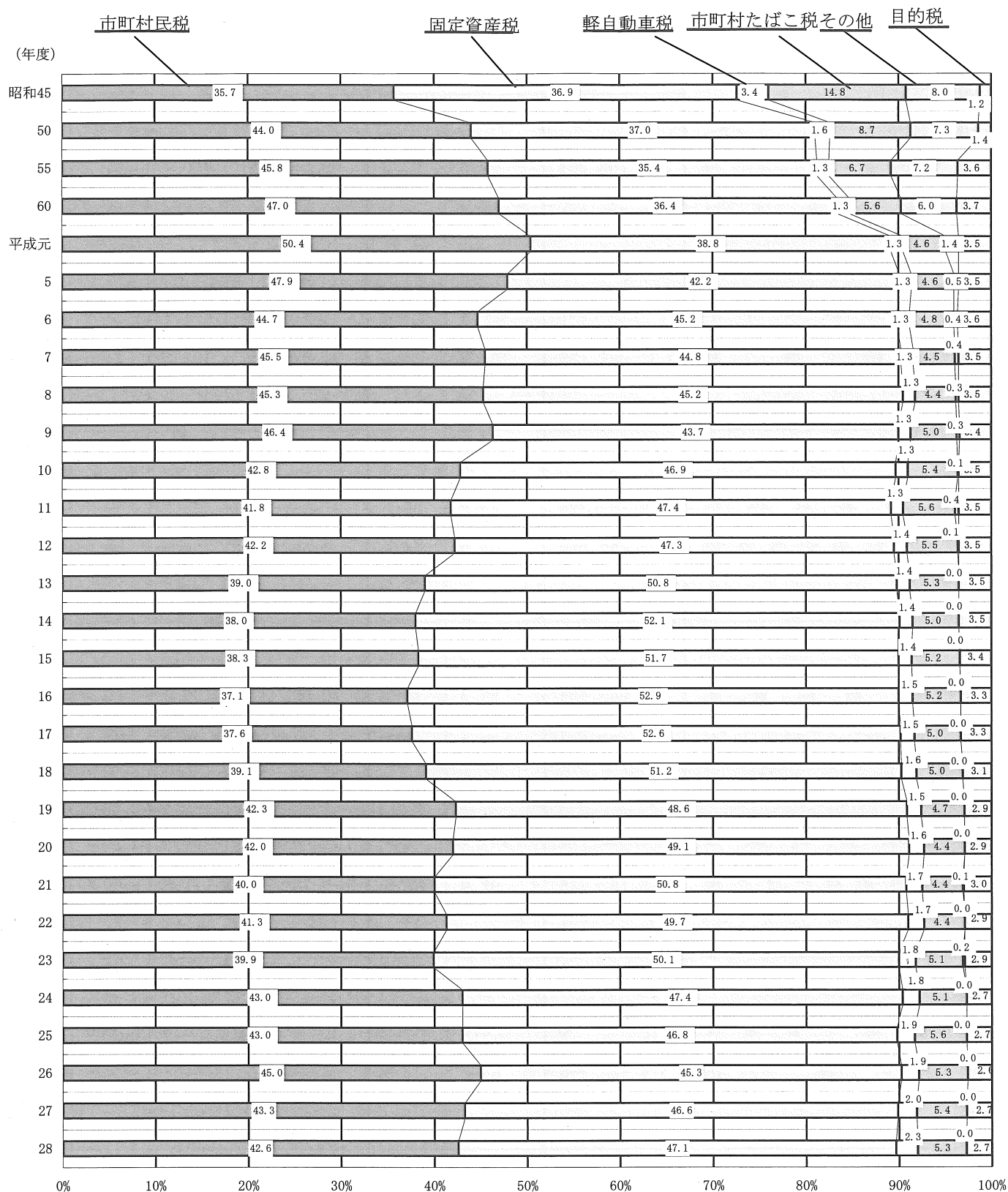


平成 28 年度の市町村税収入は、99,212,538 千円で前年度の 99,092,166 千円に比して 120,372 千円（対前年度伸び率+0.12%）の増であり、歳入総額については前年度対比 0.56%の減となっている。

徴収率については、94.4%で前年度の 93.7%に比して 0.7 ポイント増加したが、各市町村のなお一層の徴収努力が必要である。

税目別の構成で見ると、市町村民税 42.6%、固定資産税 47.1%であり、この主要 2 税で全体の 89.7%を占め、残りが市町村たばこ税、軽自動車税等で 10.3%となっている。

年次別市町村税の構成比推移



2 税目別市町村税収入額の推移

税目別	24年度			25年度		
	収入額	伸び率	構成比	収入額	伸び率	構成比
普通税	98,763,361	99.6	97.3	98,862,700	100.1	97.3
法定普通税	98,763,361	99.6	97.3	98,862,700	100.1	97.3
市町村民税	43,652,434	106.9	43.0	43,727,909	100.2	43.0
個人均等割	1,006,357	100.1	1.0	1,016,174	101.0	1.0
所得割	31,087,135	104.5	30.6	31,470,254	101.2	31.0
法人均等割	2,222,593	99.3	2.2	2,229,198	100.3	2.2
法人税割	9,336,349	119.4	9.2	9,012,283	96.5	8.9
固定資産税	48,095,462	94.0	47.4	47,495,472	98.8	46.8
純固定資産税	47,637,718	93.9	46.9	47,055,312	98.8	46.3
土地	17,264,407	94.2	17.0	16,249,072	94.1	16.0
家屋	19,717,857	90.9	19.4	20,153,003	102.2	19.8
償却資産	10,655,454	99.3	10.5	10,653,237	100.0	10.5
交付金	457,744	103.4	0.5	440,160	96.2	0.4
納付金	—	—	—	—	—	—
軽自動車税	1,853,789	101.6	1.8	1,902,480	102.6	1.9
市町村たばこ税	5,152,935	97.9	5.1	5,731,674	111.2	5.6
鉱産税	1,927	88.0	0.0	1,920	99.6	0.0
特別土地保有税	6,814	6.9	0.0	3,245	47.6	0.0
法定外普通税	0	0.0	0.0	0	0.0	0.0
目的税	2,789,778	93.0	2.7	2,724,326	97.7	2.7
入湯税	37,741	96.3	0.0	36,617	97.0	0.0
都市計画税	2,752,037	92.9	2.7	2,687,709	97.7	2.6
水利地益税	0	0.0	0.0	0	0.0	0.0
旧法による税	0	0.0	0.0	0	0.0	0.0
合計	101,553,139	99.4	100.0	101,587,026	100.0	100.0

(単位：千円，%)

26 年 度			27 年 度			28 年 度		
収 入 額	伸び率	構成比	収 入 額	伸び率	構成比	収 入 額	伸び率	構成比
101,465,041	102.6	97.4	96,423,339	95.0	97.3	96,498,980	100.1	97.3
101,465,041	102.6	97.4	96,423,339	95.0	97.3	96,498,980	100.1	97.3
46,864,274	107.2	45.0	42,883,018	91.5	43.3	42,215,278	98.4	42.6
1,181,268	116.2	1.1	1,182,001	100.1	1.2	1,194,987	101.1	1.2
31,356,051	99.6	30.1	31,728,619	101.2	32.0	32,324,013	101.9	32.6
2,248,628	100.9	2.2	2,235,916	99.4	2.3	2,258,224	101.0	2.3
12,078,327	134.0	11.6	7,736,482	64.1	7.8	6,438,054	83.2	6.5
47,163,463	99.3	45.3	46,186,146	97.9	46.6	46,763,046	101.2	47.1
46,714,931	99.3	44.8	45,721,738	97.9	46.1	46,304,580	101.3	46.7
15,709,791	96.7	15.1	15,422,301	98.2	15.6	15,276,108	99.1	15.4
20,617,238	102.3	19.8	20,031,454	97.2	20.2	20,534,049	102.5	20.7
10,387,902	97.5	10.0	10,267,983	98.8	10.4	10,494,423	102.2	10.6
448,532	101.9	0.4	464,408	103.5	0.5	458,466	98.7	0.5
—	—	—	—	—	—	—	—	—
1,945,778	102.3	1.9	2,001,432	102.9	2.0	2,300,143	114.9	2.3
5,487,293	95.7	5.3	5,348,849	97.5	5.4	5,216,799	97.5	5.3
1,933	100.7	0.0	1,594	82.5	0.0	1,414	88.7	0.0
2,300	70.9	0.0	2,300	100.0	0.0	2,300	100.0	0.0
0	0.0	0.0	0	0.0	0.0	0	0.0	0.0
2,699,317	99.1	2.6	2,668,827	98.9	2.7	2,713,558	101.7	2.7
39,062	106.7	0.0	43,843	112.2	0.0	45,798	104.5	0.0
2,660,255	99.0	2.6	2,624,984	98.7	2.6	2,667,760	101.6	2.7
0	0.0	0.0	0	0.0	0.0	0	0.0	0.0
0	0.0	0.0	0	0.0	0.0	0	0.0	0.0
104,164,358	102.5	100.0	99,092,166	95.1	100.0	99,212,538	100.1	100.0

3 平成28年度市町村税の徴収実績（税目別）

(1) 県 計

税目別 区分	調 定 済 額				
	現年課税分 A	滞納繰越分 B	合 計 C	標準税率 超過調定額 D	Cのうち徴 収猶予に係 る調定済額
一 普 通 税	96,318,355	5,790,277	102,108,632	1,572,947	0
1 法定普通税	96,318,355	5,790,277	102,108,632	1,572,947	0
(1) 市 町 村 民 税	42,135,673	1,623,850	43,759,523	1,467,029	0
(ア) 個人均等割	1,191,248	51,535	1,242,783	0	0
(イ) 所得割	32,243,031	1,365,133	33,608,164	0	0
上記のうち退職所得分	312,978	0	312,978	0	0
(ウ) 法人均等割	2,261,800	73,853	2,335,653	250,866	0
(エ) 法人税割	6,439,594	133,329	6,572,923	1,216,163	0
(2) 固定資産税	46,627,341	3,924,390	50,551,731	0	0
(ア) 純固定資産税	46,168,875	3,924,390	50,093,265	0	0
(i) 土 地	15,217,127	1,466,468	16,683,595	0	0
(ii) 家 屋	20,464,681	1,956,387	22,421,068	0	0
(iii) 償却資産	10,487,067	501,535	10,988,602	0	0
(イ) 交付金	458,466	0	458,466	0	0
(3) 軽自動車税	2,337,128	203,708	2,540,836	105,918	0
(4) 市町村たばこ税	5,216,799	0	5,216,799	0	0
(5) 鉱 産 税	1,414	0	1,414	0	0
(6) 特別土地保有税	0	38,329	38,329	0	0
(ア) 保 有 分	0	34,342	34,342	0	0
(イ) 取 得 分	0	3,987	3,987	0	0
(ウ) 遊休土地分	0	0	0	0	0
2 法定外普通税	0	0	0	0	0
二 目 的 税	2,679,684	309,256	2,988,940	0	0
1 入 湯 税	45,798	0	45,798	0	0
2 事 業 所 税	0	0	0	0	0
3 都 市 計 画 税	2,633,886	309,256	2,943,142	0	0
(1) 土 地	1,333,350	156,361	1,489,711	0	0
(2) 家 屋	1,300,536	152,895	1,453,431	0	0
4 水 利 地 益 税	0	0	0	0	0
5 共 同 施 設 税	0	0	0	0	0
6 宅 地 開 発 税	0	0	0	0	0
7 法 定 外 目 的 税	0	0	0	0	0
三 旧 法 に よ る 税	0	0	0	0	0
合 計 (一～三)	98,998,039	6,099,533	105,097,572	1,572,947	0
国民健康保険税	9,000,957	1,823,485	10,824,442	0	0
国民健康保険料	6,830,850	2,097,061	8,927,911	0	0

(単位：千円，%)

収 入 済 額				徴 収 率			
現年課税分 E	滞納繰越分 F	合 計 G	標準税率超 過収入済額 H	E/A	F/B	G/C	前年度にお ける徴収率
95,081,505	1,417,475	96,498,980	1,562,986	98.7	24.5	94.5	93.8
95,081,505	1,417,475	96,498,980	1,562,986	98.7	24.5	94.5	93.8
41,704,393	510,885	42,215,278	1,461,806	99.0	31.5	96.5	95.8
1,177,159	17,828	1,194,987	0	98.8	34.6	96.2	95.2
31,853,026	470,987	32,324,013	0	98.8	34.5	96.2	95.2
312,978	0	312,978	0	100.0	0.0	100.0	100.0
2,248,623	9,601	2,258,224	249,326	99.4	13.0	96.7	96.5
6,425,585	12,469	6,438,054	1,212,480	99.8	9.4	97.9	98.2
45,899,619	863,427	46,763,046	0	98.4	22.0	92.5	91.6
45,441,153	863,427	46,304,580	0	98.4	22.0	92.4	91.5
14,951,218	324,890	15,276,108	0	98.3	22.2	91.6	90.5
20,107,623	426,426	20,534,049	0	98.3	21.8	91.6	90.6
10,382,312	112,111	10,494,423	0	99.0	22.4	95.5	95.1
458,466	0	458,466	0	100.0	0.0	100.0	100.0
2,259,280	40,863	2,300,143	101,180	96.7	20.1	90.5	89.7
5,216,799	0	5,216,799	0	100.0	0.0	100.0	100.0
1,414	0	1,414	0	100.0	0.0	100.0	100.0
0	2,300	2,300	0	0.0	6.0	6.0	5.6
0	2,061	2,061	0	0.0	6.0	6.0	5.6
0	239	239	0	0.0	6.0	6.0	5.7
0	0	0	0	0.0	0.0	0.0	0.0
0	0	0	0	0.0	0.0	0.0	0.0
2,648,737	64,821	2,713,558	0	98.8	21.0	90.8	89.2
45,798	0	45,798	0	100.0	0.0	100.0	100.0
0	0	0	0	0.0	0.0	0.0	0.0
2,602,939	64,821	2,667,760	0	98.8	21.0	90.6	89.0
1,317,695	32,789	1,350,484	0	98.8	21.0	90.7	89.0
1,285,244	32,032	1,317,276	0	98.8	21.0	90.6	89.0
0	0	0	0	0.0	0.0	0.0	0.0
0	0	0	0	0.0	0.0	0.0	0.0
0	0	0	0	0.0	0.0	0.0	0.0
0	0	0	0	0.0	0.0	0.0	0.0
0	0	0	0	0.0	0.0	0.0	0.0
97,730,242	1,482,296	99,212,538	1,562,986	98.7	24.3	94.4	93.7
8,534,697	435,008	8,969,705	0	94.8	23.9	82.9	81.4
6,111,648	260,498	6,372,146	0	89.5	12.4	71.4	70.0

3 平成28年度市町村税の徴収実績（税目別）

(2) 市 計

税目別 区分	調 定 済 額				
	現年課税分 A	滞納繰越分 B	合 計 C	標準税率 超過調定額 D	Cのうち徴 収猶予に係 る調定済額
一 普 通 税	75,337,363	4,806,919	80,144,282	1,433,651	0
1 法 定 普 通 税	75,337,363	4,806,919	80,144,282	1,433,651	0
(1) 市 町 村 民 税	33,151,197	1,330,045	34,481,242	1,327,733	0
(7) 個 人 均 等 割	884,619	40,036	924,655	0	0
(4) 所 得 割	24,980,110	1,103,192	26,083,302	0	0
上記のうち退職所得分	251,801	0	251,801	0	0
(9) 法 人 均 等 割	1,780,361	58,064	1,838,425	250,866	0
(5) 法 人 税 割	5,506,107	128,753	5,634,860	1,076,867	0
(2) 固 定 資 産 税	36,568,157	3,285,254	39,853,411	0	0
(7) 純 固 定 資 産 税	36,332,586	3,285,254	39,617,840	0	0
(i) 土 地	12,022,711	1,247,053	13,269,764	0	0
(ii) 家 屋	15,967,325	1,616,912	17,584,237	0	0
(iii) 償 却 資 産	8,342,550	421,289	8,763,839	0	0
(4) 交 付 金	235,571	0	235,571	0	0
(3) 軽 自 動 車 税	1,709,562	153,291	1,862,853	105,918	0
(4) 市 町 村 た ば こ 税	3,908,360	0	3,908,360	0	0
(5) 鉱 産 税	87	0	87	0	0
(6) 特 別 土 地 保 有 税	0	38,329	38,329	0	0
(7) 保 有 分	0	34,342	34,342	0	0
(4) 取 得 分	0	3,987	3,987	0	0
(9) 遊 休 土 地 分	0	0	0	0	0
2 法 定 外 普 通 税	0	0	0	0	0
二 目 的 税	2,635,598	308,416	2,944,014	0	0
1 入 湯 税	40,401	0	40,401	0	0
2 事 業 所 税	0	0	0	0	0
3 都 市 計 画 税	2,595,197	308,416	2,903,613	0	0
(1) 土 地	1,311,779	155,893	1,467,672	0	0
(2) 家 屋	1,283,418	152,523	1,435,941	0	0
4 水 利 地 益 税	0	0	0	0	0
5 共 同 施 設 税	0	0	0	0	0
6 宅 地 開 発 税	0	0	0	0	0
7 法 定 外 目 的 税	0	0	0	0	0
三 旧 法 に よ る 税	0	0	0	0	0
合 計 (一～三)	77,972,961	5,115,335	83,088,296	1,433,651	0
国 民 健 康 保 険 税	5,021,630	985,629	6,007,259	0	0
国 民 健 康 保 険 料	6,830,850	2,097,061	8,927,911	0	0

(単位：千円、%)

収 入 済 額				徴 収 率			
現年課税分 E	滞納繰越分 F	合 計 G	標準税率超 過収入済額 H	E/A	F/B	G/C	前年度にお ける徴収率
74,346,242	1,139,674	75,485,916	1,423,846	98.7	23.7	94.2	93.5
74,346,242	1,139,674	75,485,916	1,423,846	98.7	23.7	94.2	93.5
32,807,827	404,412	33,212,239	1,322,666	99.0	30.4	96.3	95.6
874,620	13,470	888,090	0	98.9	33.6	96.0	94.9
24,669,795	372,026	25,041,821	0	98.8	33.7	96.0	94.9
251,801	0	251,801	0	100.0	0.0	100.0	100.0
1,770,492	7,159	1,777,651	249,326	99.4	12.3	96.7	96.7
5,492,920	11,757	5,504,677	1,073,340	99.8	9.1	97.7	98.0
35,979,056	702,638	36,681,694	0	98.4	21.4	92.0	91.2
35,743,485	702,638	36,446,123	0	98.4	21.4	92.0	91.1
11,803,878	266,528	12,070,406	0	98.2	21.4	91.0	90.0
15,681,214	344,378	16,025,592	0	98.2	21.3	91.1	90.1
8,258,393	91,732	8,350,125	0	99.0	21.8	95.3	94.9
235,571	0	235,571	0	100.0	0.0	100.0	100.0
1,650,912	30,324	1,681,236	101,180	96.6	19.8	90.3	89.5
3,908,360	0	3,908,360	0	100.0	0.0	100.0	100.0
87	0	87	0	100.0	0.0	100.0	100.0
0	2,300	2,300	0	0.0	6.0	6.0	5.6
0	2,061	2,061	0	0.0	6.0	6.0	5.6
0	239	239	0	0.0	6.0	6.0	5.7
0	0	0	0	0.0	0.0	0.0	0.0
0	0	0	0	0.0	0.0	0.0	0.0
2,604,899	64,357	2,669,256	0	98.8	20.9	90.7	89.1
40,401	0	40,401	0	100.0	0.0	100.0	100.0
0	0	0	0	0.0	0.0	0.0	0.0
2,564,498	64,357	2,628,855	0	98.8	20.9	90.5	89.0
1,296,262	32,530	1,328,792	0	98.8	20.9	90.5	89.0
1,268,236	31,827	1,300,063	0	98.8	20.9	90.5	89.0
0	0	0	0	0.0	0.0	0.0	0.0
0	0	0	0	0.0	0.0	0.0	0.0
0	0	0	0	0.0	0.0	0.0	0.0
0	0	0	0	0.0	0.0	0.0	0.0
0	0	0	0	0.0	0.0	0.0	0.0
76,951,141	1,204,031	78,155,172	1,423,846	98.7	23.5	94.1	93.3
4,761,616	240,933	5,002,549	0	94.8	24.4	83.3	81.9
6,111,648	260,498	6,372,146	0	89.5	12.4	71.4	70.0

3 平成28年度市町村税の徴収実績（税目別）

(3) 町村計

税目別 区分	調 定 済 額				
	現年課税分 A	滞納繰越分 B	合 計 C	標準税率 超過調定額 D	Cのうち徴 収猶予に係 る調定済額
一 普 通 税	20,980,992	983,358	21,964,350	139,296	0
1 法定普通税	20,980,992	983,358	21,964,350	139,296	0
(1) 市町村民税	8,984,476	293,805	9,278,281	139,296	0
(ア) 個人均等割	306,629	11,499	318,128	0	0
(イ) 所得割	7,262,921	261,941	7,524,862	0	0
上記のうち退職所得分	61,177	0	61,177	0	0
(ウ) 法人均等割	481,439	15,789	497,228	0	0
(エ) 法人税割	933,487	4,576	938,063	139,296	0
(2) 固定資産税	10,059,184	639,136	10,698,320	0	0
(ア) 純固定資産税	9,836,289	639,136	10,475,425	0	0
(イ) 土地	3,194,416	219,415	3,413,831	0	0
(ii) 家屋	4,497,356	339,475	4,836,831	0	0
(iii) 償却資産	2,144,517	80,246	2,224,763	0	0
(イ) 交付金	222,895	0	222,895	0	0
(3) 軽自動車税	627,566	50,417	677,983	0	0
(4) 市町村たばこ税	1,308,439	0	1,308,439	0	0
(5) 鉱産税	1,327	0	1,327	0	0
(6) 特別土地保有税	0	0	0	0	0
(7) 保有分	0	0	0	0	0
(イ) 取得分	0	0	0	0	0
(ウ) 遊休土地分	0	0	0	0	0
2 法定外普通税	0	0	0	0	0
二 目的税	44,086	840	44,926	0	0
1 入湯税	5,397	0	5,397	0	0
2 事業所税	0	0	0	0	0
3 都市計画税	38,689	840	39,529	0	0
(1) 土地	21,571	468	22,039	0	0
(2) 家屋	17,118	372	17,490	0	0
4 水利地益税	0	0	0	0	0
5 共同施設税	0	0	0	0	0
6 宅地開発税	0	0	0	0	0
7 法定外目的税	0	0	0	0	0
三 旧法による税	0	0	0	0	0
合 計 (一～三)	21,025,078	984,198	22,009,276	139,296	0
国民健康保険税	3,979,327	837,856	4,817,183	0	0
国民健康保険料	0	0	0	0	0

(単位：千円, %)

収 入 済 額				徴 収 率			
現年課税分 E	滞納繰越分 F	合 計 G	標準税率超 過収入済額 H	E/A	F/B	G/C	前年度にお ける徴収率
20,735,263	277,801	21,013,064	139,140	98.8	28.3	95.7	95.0
20,735,263	277,801	21,013,064	139,140	98.8	28.3	95.7	95.0
8,896,566	106,473	9,003,039	139,140	99.0	36.2	97.0	96.6
302,539	4,358	306,897	0	98.7	37.9	96.5	96.0
7,183,231	98,961	7,282,192	0	98.9	37.8	96.8	96.3
61,177	0	61,177	0	100.0	0.0	100.0	100.0
478,131	2,442	480,573	0	99.3	15.5	96.7	96.0
932,665	712	933,377	139,140	99.9	15.6	99.5	99.4
9,920,563	160,789	10,081,352	0	98.6	25.2	94.2	93.3
9,697,668	160,789	9,858,457	0	98.6	25.2	94.1	93.1
3,147,340	58,362	3,205,702	0	98.5	26.6	93.9	92.7
4,426,409	82,048	4,508,457	0	98.4	24.2	93.2	92.1
2,123,919	20,379	2,144,298	0	99.0	25.4	96.4	96.0
222,895	0	222,895	0	100.0	0.0	100.0	100.0
608,368	10,539	618,907	0	96.9	20.9	91.3	90.2
1,308,439	0	1,308,439	0	100.0	0.0	100.0	100.0
1,327	0	1,327	0	100.0	0.0	100.0	100.0
0	0	0	0	0.0	0.0	0.0	0.0
0	0	0	0	0.0	0.0	0.0	0.0
0	0	0	0	0.0	0.0	0.0	0.0
0	0	0	0	0.0	0.0	0.0	0.0
0	0	0	0	0.0	0.0	0.0	0.0
43,838	464	44,302	0	99.4	55.2	98.6	94.7
5,397	0	5,397	0	100.0	0.0	100.0	100.0
0	0	0	0	0.0	0.0	0.0	0.0
38,441	464	38,905	0	99.4	55.2	98.4	94.0
21,433	259	21,692	0	99.4	55.3	98.4	94.0
17,008	205	17,213	0	99.4	55.1	98.4	94.0
0	0	0	0	0.0	0.0	0.0	0.0
0	0	0	0	0.0	0.0	0.0	0.0
0	0	0	0	0.0	0.0	0.0	0.0
0	0	0	0	0.0	0.0	0.0	0.0
0	0	0	0	0.0	0.0	0.0	0.0
20,779,101	278,265	21,057,366	139,140	98.8	28.3	95.7	95.0
3,773,081	194,075	3,967,156	0	94.8	23.2	82.4	80.9
0	0	0	0	0.0	0.0	0.0	0.0

4 平成28年度市町村税の徴収実績（市町村別）

(1) 合計

市町村名	調 定 済 額				収 入	
	現年課税分 (A)	滞納繰越分 (B)	合 計 (C)	標準税率 超過調定分 (D)	現年課税分 (E)	滞納繰越分 (F)
徳島市	39,514,274	2,801,424	42,315,698	863,281	38,971,804	705,912
鳴門市	7,454,651	432,526	7,887,177	148,033	7,366,707	122,740
小松島市	4,367,849	240,159	4,608,008	68,745	4,306,445	54,392
阿南市	13,415,868	816,071	14,231,939	271,691	13,287,943	133,055
吉野川市	4,065,333	251,385	4,316,718	30,276	4,001,406	70,723
阿波市	3,552,233	274,310	3,826,543	19,891	3,472,785	52,784
美馬市	2,994,612	123,119	3,117,731	31,734	2,962,913	27,161
三好市	2,608,141	176,341	2,784,482	0	2,581,138	37,264
勝浦町	489,194	15,527	504,721	0	484,426	5,735
上勝町	134,679	3,675	138,354	0	133,789	784
佐那河内村	198,566	2,538	201,104	0	197,620	945
石井町	2,546,770	133,981	2,680,751	11,245	2,506,910	41,327
神山町	498,043	29,363	527,406	0	493,655	3,277
那賀町	944,232	32,084	976,316	0	936,949	6,712
牟岐町	324,114	16,845	340,959	0	317,861	4,351
美波町	518,479	46,326	564,805	0	509,512	6,709
海陽町	744,089	68,934	813,023	0	727,422	22,099
松茂町	2,726,520	52,774	2,779,294	29,149	2,710,864	19,371
北島町	3,154,979	66,390	3,221,369	49,922	3,133,288	33,343
藍住町	4,019,863	160,849	4,180,712	26,737	3,973,842	53,635
板野町	1,480,122	185,609	1,665,731	17,033	1,453,635	34,694
上板町	1,166,506	82,585	1,249,091	5,210	1,145,747	14,398
つるぎ町	780,929	36,497	817,426	0	769,597	12,425
東みよし町	1,297,993	50,221	1,348,214	0	1,283,984	18,460
市 計	77,972,961	5,115,335	83,088,296	1,433,651	76,951,141	1,204,031
町 村 計	21,025,078	984,198	22,009,276	139,296	20,779,101	278,265
合 計	98,998,039	6,099,533	105,097,572	1,572,947	97,730,242	1,482,296

(単位:千円,%)

済 額		徴 収 率				市町村名
合 計 (G)	標準税率超 過収入済額 (H)	(E)/(A)	(F)/(B)	(G)/(C)	前年度にお ける徴収率	
39,677,716	858,719	98.6	25.2	93.8	92.7	徳 島 市
7,489,447	144,096	98.8	28.4	95.0	94.0	鳴 門 市
4,360,837	68,014	98.6	22.6	94.6	94.1	小 松 島 市
13,420,998	271,241	99.0	16.3	94.3	94.3	阿 南 市
4,072,129	30,246	98.4	28.1	94.3	93.5	吉 野 川 市
3,525,569	19,891	97.8	19.2	92.1	92.0	阿 波 市
2,990,074	31,639	98.9	22.1	95.9	95.7	美 馬 市
2,618,402	0	99.0	21.1	94.0	93.2	三 好 市
490,161	0	99.0	36.9	97.1	96.5	勝 浦 町
134,573	0	99.3	21.3	97.3	97.4	上 勝 町
198,565	0	99.5	37.2	98.7	98.2	佐那河内村
2,548,237	11,178	98.4	30.8	95.1	94.6	石 井 町
496,932	0	99.1	11.2	94.2	94.2	神 山 町
943,661	0	99.2	20.9	96.7	96.4	那 賀 町
322,212	0	98.1	25.8	94.5	94.5	牟 岐 町
516,221	0	98.3	14.5	91.4	89.4	美 波 町
749,521	0	97.8	32.1	92.2	90.4	海 陽 町
2,730,235	29,149	99.4	36.7	98.2	98.0	松 茂 町
3,166,631	49,872	99.3	50.2	98.3	97.6	北 島 町
4,027,477	26,737	98.9	33.3	96.3	95.9	藍 住 町
1,488,329	16,999	98.2	18.7	89.3	87.3	板 野 町
1,160,145	5,205	98.2	17.4	92.9	92.4	上 板 町
782,022	0	98.5	34.0	95.7	95.1	つ る ぎ 町
1,302,444	0	98.9	36.8	96.6	95.9	東みよし町
78,155,172	1,423,846	98.7	23.5	94.1	93.3	市 計
21,057,366	139,140	98.8	28.3	95.7	95.0	町 村 計
99,212,538	1,562,986	98.7	24.3	94.4	93.7	合 計

4 平成28年度市町村税の徴収実績（市町村別）

(2) 市町村民税

市町村名	調 定 済 額				収 入	
	現年課税分 (A)	滞納繰越分 (B)	合 計 (C)	標 準 税 率 超 過 調 定 分 (D)	現年課税分 (E)	滞納繰越分 (F)
徳 島 市	17,815,797	710,724	18,526,521	792,830	17,630,896	229,370
鳴 門 市	3,272,316	85,682	3,357,998	125,968	3,237,585	37,605
小 松 島 市	1,930,527	71,963	2,002,490	55,343	1,908,121	19,611
阿 南 市	4,702,718	247,125	4,949,843	271,691	4,663,280	48,250
吉 野 川 市	1,699,812	70,367	1,770,179	30,276	1,678,952	24,066
阿 波 市	1,401,978	63,177	1,465,155	19,891	1,380,547	19,572
美 馬 市	1,281,796	28,451	1,310,247	31,734	1,271,724	10,852
三 好 市	1,046,253	52,556	1,098,809	0	1,036,722	15,086
勝 浦 町	189,970	4,709	194,679	0	188,755	1,534
上 勝 町	45,989	1,475	47,464	0	45,647	297
佐那河内村	83,658	1,136	84,794	0	83,308	387
石 井 町	1,172,457	42,610	1,215,067	11,245	1,159,130	12,615
神 山 町	150,459	2,454	152,913	0	148,718	1,183
那 賀 町	338,835	9,347	348,182	0	336,695	2,316
牟 岐 町	142,167	6,804	148,971	0	139,971	2,425
美 波 町	230,551	8,991	239,542	0	227,769	3,058
海 陽 町	293,748	11,463	305,211	0	287,830	7,245
松 茂 町	1,016,969	19,980	1,036,949	29,149	1,012,675	7,960
北 島 町	1,502,303	27,702	1,530,005	49,922	1,492,885	12,853
藍 住 町	1,821,169	68,489	1,889,658	26,737	1,800,342	25,409
板 野 町	619,764	43,671	663,435	17,033	611,701	13,995
上 板 町	484,877	20,317	505,194	5,210	478,879	3,970
つるぎ町	329,844	9,373	339,217	0	325,854	4,147
東みよし町	561,716	15,284	577,000	0	556,407	7,079
市 計	33,151,197	1,330,045	34,481,242	1,327,733	32,807,827	404,412
町 村 計	8,984,476	293,805	9,278,281	139,296	8,896,566	106,473
合 計	42,135,673	1,623,850	43,759,523	1,467,029	41,704,393	510,885

(単位:千円,%)

済 額		徴 収 率				市町村名
合 計 (G)	標準税率超 過収入済額 (H)	(E)/(A)	(F)/(B)	(G)/(C)	前年度にお ける徴収率	
17,860,266	790,452	99.0	32.3	96.4	95.1	徳 島 市
3,275,190	124,009	98.9	43.9	97.5	97.2	鳴 門 市
1,927,732	55,188	98.8	27.3	96.3	96.1	小 松 島 市
4,711,530	271,241	99.2	19.5	95.2	95.4	阿 南 市
1,703,018	30,246	98.8	34.2	96.2	95.7	吉 野 川 市
1,400,119	19,891	98.5	31.0	95.6	95.5	阿 波 市
1,282,576	31,639	99.2	38.1	97.9	97.9	美 馬 市
1,051,808	0	99.1	28.7	95.7	95.4	三 好 市
190,289	0	99.4	32.6	97.7	97.3	勝 浦 町
45,944	0	99.3	20.1	96.8	96.9	上 勝 町
83,695	0	99.6	34.1	98.7	98.3	佐那河内村
1,171,745	11,178	98.9	29.6	96.4	96.2	石 井 町
149,901	0	98.8	48.2	98.0	98.3	神 山 町
339,011	0	99.4	24.8	97.4	97.1	那 賀 町
142,396	0	98.5	35.6	95.6	95.3	牟 岐 町
230,827	0	98.8	34.0	96.4	95.6	美 波 町
295,075	0	98.0	63.2	96.7	95.5	海 陽 町
1,020,635	29,149	99.6	39.8	98.4	98.0	松 茂 町
1,505,738	49,872	99.4	46.4	98.4	98.0	北 島 町
1,825,751	26,737	98.9	37.1	96.6	96.3	藍 住 町
625,696	16,999	98.7	32.0	94.3	92.2	板 野 町
482,849	5,205	98.8	19.5	95.6	95.5	上 板 町
330,001	0	98.8	44.2	97.3	98.3	つ る ぎ 町
563,486	0	99.1	46.3	97.7	97.2	東みよし町
33,212,239	1,322,666	99.0	30.4	96.3	95.6	市 計
9,003,039	139,140	99.0	36.2	97.0	96.6	町 村 計
42,215,278	1,461,806	99.0	31.5	96.5	95.8	合 計

4 平成28年度市町村税の徴収実績（市町村別）

(3) 市町村民税（個人均等割）

市町村名	調 定 済 額				収 入	
	現年課税分 (A)	滞納繰越分 (B)	合 計 (C)	標 準 税 率 超 過 調 定 分 (D)	現年課税分 (E)	滞納繰越分 (F)
徳 島 市	411,516	17,364	428,880	0	406,324	6,633
鳴 門 市	96,364	2,841	99,205	0	95,901	1,308
小 松 島 市	64,312	2,674	66,986	0	63,469	736
阿 南 市	119,123	7,898	127,021	0	117,798	1,615
吉 野 川 市	64,949	2,763	67,712	0	64,067	1,030
阿 波 市	47,885	2,493	50,378	0	47,339	880
美 馬 市	39,352	937	40,289	0	39,003	386
三 好 市	41,118	3,066	44,184	0	40,719	882
勝 浦 町	8,285	202	8,487	0	8,234	56
上 勝 町	2,251	82	2,333	0	2,232	16
佐那河内村	3,382	52	3,434	0	3,353	23
石 井 町	42,489	1,451	43,940	0	41,981	491
神 山 町	7,620	120	7,740	0	7,515	65
那 賀 町	13,519	415	13,934	0	13,417	116
牟 岐 町	6,423	280	6,703	0	6,276	20
美 波 町	10,307	394	10,701	0	9,940	365
海 陽 町	13,744	807	14,551	0	13,446	329
松 茂 町	26,140	643	26,783	0	25,677	270
北 島 町	38,761	889	39,650	0	38,463	415
藍 住 町	57,851	2,349	60,200	0	57,124	895
板 野 町	20,682	1,934	22,616	0	20,372	628
上 板 町	18,763	855	19,618	0	18,510	176
つるぎ町	13,085	386	13,471	0	12,912	175
東みよし町	23,327	640	23,967	0	23,087	318
市 計	884,619	40,036	924,655	0	874,620	13,470
町 村 計	306,629	11,499	318,128	0	302,539	4,358
合 計	1,191,248	51,535	1,242,783	0	1,177,159	17,828

(単位:千円,%)

済 額		徴 収 率				市町村名
合 計 (G)	標準税率超 過収入済額 (H)	(E)/(A)	(F)/(B)	(G)/(C)	前年度にお ける徴収率	
412,957	0	98.7	38.2	96.3	94.5	徳 島 市
97,209	0	99.5	46.0	98.0	96.9	鳴 門 市
64,205	0	98.7	27.5	95.8	95.7	小 松 島 市
119,413	0	98.9	20.4	94.0	93.5	阿 南 市
65,097	0	98.6	37.3	96.1	95.7	吉 野 川 市
48,219	0	98.9	35.3	95.7	95.8	阿 波 市
39,389	0	99.1	41.2	97.8	97.4	美 馬 市
41,601	0	99.0	28.8	94.2	93.2	三 好 市
8,290	0	99.4	27.7	97.7	95.6	勝 浦 町
2,248	0	99.2	19.5	96.4	96.5	上 勝 町
3,376	0	99.1	44.2	98.3	98.5	佐那河内村
42,472	0	98.8	33.8	96.7	96.3	石 井 町
7,580	0	98.6	54.2	97.9	98.2	神 山 町
13,533	0	99.2	28.0	97.1	96.9	那 賀 町
6,296	0	97.7	7.1	93.9	95.0	牟 岐 町
10,305	0	96.4	92.6	96.3	95.8	美 波 町
13,775	0	97.8	40.8	94.7	93.2	海 陽 町
25,947	0	98.2	42.0	96.9	96.4	松 茂 町
38,878	0	99.2	46.7	98.1	97.6	北 島 町
58,019	0	98.7	38.1	96.4	96.0	藍 住 町
21,000	0	98.5	32.5	92.9	90.2	板 野 町
18,686	0	98.7	20.6	95.2	95.3	上 板 町
13,087	0	98.7	45.3	97.1	98.7	つ る ぎ 町
23,405	0	99.0	49.7	97.7	97.2	東みよし町
888,090	0	98.9	33.6	96.0	94.9	市 計
306,897	0	98.7	37.9	96.5	96.0	町 村 計
1,194,987	0	98.8	34.6	96.2	95.2	合 計

4 平成28年度市町村税の徴収実績（市町村別）

(4) 市町村民税（所得割）

市町村名	調 定 済 額				収 入	
	現年課税分 (A)	滞納繰越分 (B)	合 計 (C)	標 準 税 率 超 過 調 定 分 (D)	現年課税分 (E)	滞納繰越分 (F)
徳 島 市	13,238,486	553,829	13,792,315	0	13,071,445	211,554
鳴 門 市	2,522,929	73,806	2,596,735	0	2,492,234	33,985
小 松 島 市	1,570,546	65,310	1,635,856	0	1,549,976	17,968
阿 南 市	3,179,274	221,904	3,401,178	0	3,143,901	45,387
吉 野 川 市	1,394,554	59,333	1,453,887	0	1,375,606	22,121
阿 波 市	1,190,526	57,189	1,247,715	0	1,170,286	17,352
美 馬 市	1,016,354	24,013	1,040,367	0	1,007,397	9,906
三 好 市	867,441	47,808	915,249	0	858,950	13,753
勝 浦 町	161,879	3,937	165,816	0	160,895	1,078
上 勝 町	38,628	1,393	40,021	0	38,305	281
佐那河内村	68,155	1,084	69,239	0	67,834	364
石 井 町	1,012,955	34,582	1,047,537	0	1,000,848	11,714
神 山 町	124,487	1,964	126,451	0	122,951	1,068
那 賀 町	256,860	7,884	264,744	0	254,922	2,200
牟 岐 町	117,648	6,471	124,119	0	115,649	2,352
美 波 町	201,496	7,959	209,455	0	199,081	2,643
海 陽 町	238,863	10,188	249,051	0	233,373	6,656
松 茂 町	740,746	18,275	759,021	0	737,120	7,670
北 島 町	1,136,832	26,088	1,162,920	0	1,128,093	12,168
藍 住 町	1,533,277	61,885	1,595,162	0	1,514,125	23,576
板 野 町	471,758	41,034	512,792	0	464,685	13,321
上 板 町	411,852	18,150	430,002	0	406,335	3,740
つるぎ町	260,955	7,697	268,652	0	257,500	3,482
東みよし町	486,530	13,350	499,880	0	481,515	6,648
市 計	24,980,110	1,103,192	26,083,302	0	24,669,795	372,026
町 村 計	7,262,921	261,941	7,524,862	0	7,183,231	98,961
合 計	32,243,031	1,365,133	33,608,164	0	31,853,026	470,987

(単位:千円,%)

済 額		徴 収 率				市町村名
合 計 (G)	標準税率超 過収入済額 (H)	(E)/(A)	(F)/(B)	(G)/(C)	前年度にお ける徴収率	
13,282,999	0	98.7	38.2	96.3	94.5	徳 島 市
2,526,219	0	98.8	46.0	97.3	96.8	鳴 門 市
1,567,944	0	98.7	27.5	95.8	95.7	小 松 島 市
3,189,288	0	98.9	20.5	93.8	93.1	阿 南 市
1,397,727	0	98.6	37.3	96.1	95.7	吉 野 川 市
1,187,638	0	98.3	30.3	95.2	95.1	阿 波 市
1,017,303	0	99.1	41.3	97.8	97.5	美 馬 市
872,703	0	99.0	28.8	95.4	94.9	三 好 市
161,973	0	99.4	27.4	97.7	97.4	勝 浦 町
38,586	0	99.2	20.2	96.4	96.5	上 勝 町
68,198	0	99.5	33.6	98.5	98.1	佐那河内村
1,012,562	0	98.8	33.9	96.7	96.3	石 井 町
124,019	0	98.8	54.4	98.1	98.3	神 山 町
257,122	0	99.2	27.9	97.1	96.9	那 賀 町
118,001	0	98.3	36.3	95.1	94.7	牟 岐 町
201,724	0	98.8	33.2	96.3	95.5	美 波 町
240,029	0	97.7	65.3	96.4	95.1	海 陽 町
744,790	0	99.5	42.0	98.1	97.5	松 茂 町
1,140,261	0	99.2	46.6	98.1	97.6	北 島 町
1,537,701	0	98.8	38.1	96.4	96.0	藍 住 町
478,006	0	98.5	32.5	93.2	90.8	板 野 町
410,075	0	98.7	20.6	95.4	95.3	上 板 町
260,982	0	98.7	45.2	97.1	98.7	つ る ぎ 町
488,163	0	99.0	49.8	97.7	97.2	東みよし町
25,041,821	0	98.8	33.7	96.0	94.9	市 計
7,282,192	0	98.9	37.8	96.8	96.3	町 村 計
32,324,013	0	98.8	34.5	96.2	95.2	合 計

4 平成28年度市町村税の徴収実績（市町村別）

(5) 市町村民税（法人均等割）

市町村名	調 定 済 額				収 入	
	現年課税分 (A)	滞納繰越分 (B)	合 計 (C)	標 準 税 率 超 過 調 定 分 (D)	現年課税分 (E)	滞納繰越分 (F)
徳 島 市	1,030,200	34,506	1,064,706	172,043	1,027,067	2,765
鳴 門 市	159,495	2,207	161,702	26,950	158,622	565
小 松 島 市	103,405	1,392	104,797	17,234	102,463	315
阿 南 市	207,835	9,484	217,319	34,639	205,214	683
吉 野 川 市	86,058	4,283	90,341	0	85,236	877
阿 波 市	62,395	3,492	65,887	0	61,750	1,340
美 馬 市	65,716	1,018	66,734	0	65,493	163
三 好 市	65,257	1,682	66,939	0	64,647	451
勝 浦 町	10,114	570	10,684	0	9,934	400
上 勝 町	3,895	0	3,895	0	3,895	0
佐那河内村	2,733	0	2,733	0	2,733	0
石 井 町	60,468	3,399	63,867	0	60,100	212
神 山 町	11,351	370	11,721	0	11,251	50
那 賀 町	19,698	921	20,619	0	19,598	0
牟 岐 町	10,256	50	10,306	0	10,206	50
美 波 町	10,564	638	11,202	0	10,564	50
海 陽 町	17,403	460	17,863	0	17,273	260
松 茂 町	63,429	1,048	64,477	0	63,229	20
北 島 町	74,506	165	74,671	0	74,419	62
藍 住 町	89,212	3,734	92,946	0	88,264	635
板 野 町	35,063	675	35,738	0	34,538	46
上 板 町	26,101	1,312	27,413	0	25,897	54
つるぎ町	20,301	1,174	21,475	0	19,939	490
東みよし町	26,345	1,273	27,618	0	26,291	113
市 計	1,780,361	58,064	1,838,425	250,866	1,770,492	7,159
町 村 計	481,439	15,789	497,228	0	478,131	2,442
合 計	2,261,800	73,853	2,335,653	250,866	2,248,623	9,601

(単位:千円,%)

済 額		徴 収 率				市町村名
合 計 (G)	標準税率超 過収入済額 (H)	(E)/(A)	(F)/(B)	(G)/(C)	前年度にお ける徴収率	
1,029,832	171,527	99.7	8.0	96.7	96.8	徳島市
159,187	26,531	99.5	25.6	98.4	98.6	鳴門市
102,778	17,079	99.1	22.6	98.1	97.4	小松島市
205,897	34,189	98.7	7.2	94.7	95.1	阿南市
86,113	0	99.0	20.5	95.3	94.6	吉野川市
63,090	0	99.0	38.4	95.8	94.4	阿波市
65,656	0	99.7	16.0	98.4	99.1	美馬市
65,098	0	99.1	26.8	97.2	97.2	三好市
10,334	0	98.2	70.2	96.7	91.8	勝浦町
3,895	0	100.0	0.0	100.0	100.0	上勝町
2,733	0	100.0	0.0	100.0	92.4	佐那河内村
60,312	0	99.4	6.2	94.4	94.9	石井町
11,301	0	99.1	13.5	96.4	97.2	神山町
19,598	0	99.5	0.0	95.0	95.6	那賀町
10,256	0	99.5	100.0	99.5	99.5	牟岐町
10,614	0	100.0	7.8	94.8	94.3	美波町
17,533	0	99.3	56.5	98.2	97.5	海陽町
63,249	0	99.7	1.9	98.1	98.1	松茂町
74,481	0	99.9	37.6	99.7	99.6	北島町
88,899	0	98.9	17.0	95.6	95.0	藍住町
34,584	0	98.5	6.8	96.8	94.3	板野町
25,951	0	99.2	4.1	94.7	94.0	上板町
20,429	0	98.2	41.7	95.1	90.9	つるぎ町
26,404	0	99.8	8.9	95.6	95.0	東みよし町
1,777,651	249,326	99.4	12.3	96.7	96.7	市 計
480,573	0	99.3	15.5	96.7	96.0	町 村 計
2,258,224	249,326	99.4	13.0	96.7	96.5	合 計

4 平成28年度市町村税の徴収実績（市町村別）

(6) 市町村民税（法人税割）

市町村名	調 定 済 額				収 入	
	現年課税分 (A)	滞納繰越分 (B)	合 計 (C)	標 準 税 率 超 過 調 定 分 (D)	現年課税分 (E)	滞納繰越分 (F)
徳 島 市	3,135,595	105,025	3,240,620	620,787	3,126,060	8,418
鳴 門 市	493,528	6,828	500,356	99,018	490,828	1,747
小 松 島 市	192,264	2,587	194,851	38,109	192,213	592
阿 南 市	1,196,486	7,839	1,204,325	237,052	1,196,367	565
吉 野 川 市	154,251	3,988	158,239	30,276	154,043	38
阿 波 市	101,172	3	101,175	19,891	101,172	0
美 馬 市	160,374	2,483	162,857	31,734	159,831	397
三 好 市	72,437	0	72,437	0	72,406	0
勝 浦 町	9,692	0	9,692	0	9,692	0
上 勝 町	1,215	0	1,215	0	1,215	0
佐那河内村	9,388	0	9,388	0	9,388	0
石 井 町	56,545	3,178	59,723	11,245	56,201	198
神 山 町	7,001	0	7,001	0	7,001	0
那 賀 町	48,758	127	48,885	0	48,758	0
牟 岐 町	7,840	3	7,843	0	7,840	3
美 波 町	8,184	0	8,184	0	8,184	0
海 陽 町	23,738	8	23,746	0	23,738	0
松 茂 町	186,654	14	186,668	29,149	186,649	0
北 島 町	252,204	560	252,764	49,922	251,910	208
藍 住 町	140,829	521	141,350	26,737	140,829	303
板 野 町	92,261	28	92,289	17,033	92,106	0
上 板 町	28,161	0	28,161	5,210	28,137	0
つ る ぎ 町	35,503	116	35,619	0	35,503	0
東みよし町	25,514	21	25,535	0	25,514	0
市 計	5,506,107	128,753	5,634,860	1,076,867	5,492,920	11,757
町 村 計	933,487	4,576	938,063	139,296	932,665	712
合 計	6,439,594	133,329	6,572,923	1,216,163	6,425,585	12,469

(単位:千円, %)

済 額		徴 収 率				市町村名
合 計 (G)	標準税率超 過収入済額 (H)	(E)/(A)	(F)/(B)	(G)/(C)	前年度にお ける徴収率	
3,134,478	618,925	99.7	8.0	96.7	96.8	徳 島 市
492,575	97,478	99.5	25.6	98.4	98.6	鳴 門 市
192,805	38,109	99.9	22.9	98.9	99.1	小 松 島 市
1,196,932	237,052	99.9	7.2	99.4	99.5	阿 南 市
154,081	30,246	99.9	1.0	97.4	96.9	吉 野 川 市
101,172	19,891	100.0	0.0	99.9	99.9	阿 波 市
160,228	31,639	99.7	16.0	98.4	99.1	美 馬 市
72,406	0	99.9	0.0	99.9	99.9	三 好 市
9,692	0	100.0	0.0	100.0	100.0	勝 浦 町
1,215	0	100.0	0.0	100.0	100.0	上 勝 町
9,388	0	100.0	0.0	100.0	99.9	佐 那 河 内 村
56,399	11,178	99.4	6.2	94.4	94.9	石 井 町
7,001	0	100.0	0.0	100.0	100.0	神 山 町
48,758	0	100.0	0.0	99.7	99.6	那 賀 町
7,843	0	100.0	100.0	100.0	100.0	牟 岐 町
8,184	0	100.0	0.0	100.0	100.0	美 波 町
23,738	0	100.0	0.0	99.9	99.9	海 陽 町
186,649	29,149	99.9	0.0	99.9	99.9	松 茂 町
252,118	49,872	99.9	37.1	99.7	99.6	北 島 町
141,132	26,737	100.0	58.2	99.8	99.7	藍 住 町
92,106	16,999	99.8	0.0	99.8	99.9	板 野 町
28,137	5,205	99.9	0.0	99.9	99.8	上 板 町
35,503	0	100.0	0.0	99.7	99.6	つ る ぎ 町
25,514	0	100.0	0.0	99.9	99.9	東 み よ し 町
5,504,677	1,073,340	99.8	9.1	97.7	98.0	市 計
933,377	139,140	99.9	15.6	99.5	99.4	町 村 計
6,438,054	1,212,480	99.8	9.4	97.9	98.2	合 計

4 平成28年度市町村税の徴収実績（市町村別）

(7) 純固定資産税

市町村名	調 定 済 額				収 入	
	現年課税分 (A)	滞納繰越分 (B)	合 計 (C)	標準税率 超過調定分 (D)	現年課税分 (E)	滞納繰越分 (F)
徳島市	16,460,386	1,726,210	18,186,596	0	16,154,468	401,154
鳴門市	3,613,214	292,373	3,905,587	0	3,566,070	78,928
小松島市	1,993,636	153,603	2,147,239	0	1,960,379	32,013
阿南市	7,928,863	544,760	8,473,623	0	7,848,013	81,174
吉野川市	1,932,073	170,070	2,102,143	0	1,893,685	43,494
阿波市	1,766,655	192,353	1,959,008	0	1,717,172	30,421
美馬市	1,385,672	87,494	1,473,166	0	1,367,265	14,979
三好市	1,252,087	118,391	1,370,478	0	1,236,433	20,475
勝浦町	223,578	10,025	233,603	0	220,346	4,054
上勝町	72,258	1,790	74,048	0	71,892	344
佐那河内村	93,374	1,352	94,726	0	92,823	525
石井町	1,117,129	85,514	1,202,643	0	1,093,262	27,437
神山町	303,645	25,991	329,636	0	301,290	1,811
那賀町	458,522	21,443	479,965	0	454,131	4,087
牟岐町	139,563	9,424	148,987	0	135,943	1,844
美波町	226,270	36,243	262,513	0	220,506	3,342
海陽町	344,869	54,064	398,933	0	335,261	13,853
松茂町	1,428,494	30,355	1,458,849	0	1,418,327	10,856
北島町	1,358,288	33,641	1,391,929	0	1,347,888	18,702
藍住町	1,873,347	84,157	1,957,504	0	1,851,208	26,507
板野町	704,390	129,842	834,232	0	688,532	19,703
上板町	552,151	58,423	610,574	0	539,172	9,683
つるぎ町	360,162	24,757	384,919	0	354,331	7,720
東みよし町	580,249	32,115	612,364	0	572,756	10,321
市 計	36,332,586	3,285,254	39,617,840	0	35,743,485	702,638
町 村 計	9,836,289	639,136	10,475,425	0	9,697,668	160,789
合 計	46,168,875	3,924,390	50,093,265	0	45,441,153	863,427

(単位:千円,%)

済 額		徴 収 率				市町村名
合 計 (G)	標準税率超 過収入済額 (H)	(E)/(A)	(F)/(B)	(G)/(C)	前年度にお ける徴収率	
16,555,622	0	98.1	23.2	91.0	90.0	徳 島 市
3,644,998	0	98.7	27.0	93.3	91.6	鳴 門 市
1,992,392	0	98.3	20.8	92.8	91.7	小 松 島 市
7,929,187	0	99.0	14.9	93.6	93.3	阿 南 市
1,937,179	0	98.0	25.6	92.2	91.0	吉 野 川 市
1,747,593	0	97.2	15.8	89.2	88.8	阿 波 市
1,382,244	0	98.7	17.1	93.8	93.3	美 馬 市
1,256,908	0	98.7	17.3	91.7	90.4	三 好 市
224,400	0	98.6	40.4	96.1	95.3	勝 浦 町
72,236	0	99.5	19.2	97.6	97.7	上 勝 町
93,348	0	99.4	38.8	98.5	97.9	佐那河内村
1,120,699	0	97.9	32.1	93.2	92.5	石 井 町
303,101	0	99.2	7.0	92.0	92.0	神 山 町
458,218	0	99.0	19.1	95.5	95.1	那 賀 町
137,787	0	97.4	19.6	92.5	92.8	牟 岐 町
223,848	0	97.5	9.2	85.3	82.3	美 波 町
349,114	0	97.2	25.6	87.5	84.7	海 陽 町
1,429,183	0	99.3	35.8	98.0	97.8	松 茂 町
1,366,590	0	99.2	55.6	98.2	97.1	北 島 町
1,877,715	0	98.8	31.5	95.9	95.3	藍 住 町
708,235	0	97.7	15.2	84.9	82.5	板 野 町
548,855	0	97.6	16.6	89.9	88.8	上 板 町
362,051	0	98.4	31.2	94.1	92.0	つ る ぎ 町
583,077	0	98.7	32.1	95.2	94.3	東みよし町
36,446,123	0	98.4	21.4	92.0	91.1	市 計
9,858,457	0	98.6	25.2	94.1	93.1	町 村 計
46,304,580	0	98.4	22.0	92.4	91.5	合 計

4 平成28年度市町村税の徴収実績（市町村別）

(8) 固定資産税（土地）

市町村名	調 定 済 額				収 入	
	現年課税分 (A)	滞納繰越分 (B)	合 計 (C)	標 準 税 率 超 過 調 定 分 (D)	現年課税分 (E)	滞納繰越分 (F)
徳 島 市	6,433,394	674,673	7,108,067	0	6,313,828	156,788
鳴 門 市	1,197,911	96,932	1,294,843	0	1,182,281	26,168
小 松 島 市	783,268	60,348	843,616	0	771,025	12,591
阿 南 市	1,508,161	208,544	1,716,705	0	1,479,382	31,075
吉 野 川 市	712,158	62,687	774,845	0	698,008	16,032
阿 波 市	583,891	63,574	647,465	0	567,537	10,054
美 馬 市	478,580	38,230	516,810	0	470,537	6,545
三 好 市	325,348	42,065	367,413	0	321,280	7,275
勝 浦 町	59,346	3,594	62,940	0	58,488	1,453
上 勝 町	7,483	572	8,055	0	7,345	110
佐那河内村	15,069	406	15,475	0	14,967	130
石 井 町	419,560	32,119	451,679	0	410,629	10,305
神 山 町	48,212	4,430	52,642	0	47,303	309
那 賀 町	77,513	7,078	84,591	0	76,064	1,349
牟 岐 町	39,132	3,326	42,458	0	38,117	650
美 波 町	60,508	12,716	73,224	0	58,967	1,631
海 陽 町	107,876	23,781	131,657	0	103,954	6,024
松 茂 町	399,754	8,495	408,249	0	396,905	3,038
北 島 町	570,855	14,138	584,993	0	566,484	7,860
藍 住 町	697,986	31,390	729,376	0	690,500	9,887
板 野 町	198,104	36,517	234,621	0	193,644	5,541
上 板 町	179,819	19,022	198,841	0	175,554	3,153
つるぎ町	95,883	9,803	105,686	0	93,909	3,057
東みよし町	217,316	12,028	229,344	0	214,510	3,865
市 計	12,022,711	1,247,053	13,269,764	0	11,803,878	266,528
町 村 計	3,194,416	219,415	3,413,831	0	3,147,340	58,362
合 計	15,217,127	1,466,468	16,683,595	0	14,951,218	324,890

(単位:千円,%)

済 額		徴 収 率				市町村名
合 計 (G)	標準税率超過 収入済額 (H)	(E)/(A)	(F)/(B)	(G)/(C)	前年度にお ける徴収率	
6,470,616	0	98.1	23.2	91.0	90.0	徳 島 市
1,208,449	0	98.7	27.0	93.3	91.6	鳴 門 市
783,616	0	98.4	20.9	92.9	91.8	小 松 島 市
1,510,457	0	98.1	14.9	88.0	87.5	阿 南 市
714,040	0	98.0	25.6	92.2	91.0	吉 野 川 市
577,591	0	97.2	15.8	89.2	88.8	阿 波 市
477,082	0	98.3	17.1	92.3	91.8	美 馬 市
328,555	0	98.7	17.3	89.4	88.2	三 好 市
59,941	0	98.6	40.4	95.2	93.7	勝 浦 町
7,455	0	98.2	19.2	92.6	91.8	上 勝 町
15,097	0	99.3	32.0	97.6	96.4	佐那河内村
420,934	0	97.9	32.1	93.2	92.5	石 井 町
47,612	0	98.1	7.0	90.4	89.6	神 山 町
77,413	0	98.1	19.1	91.5	91.2	那 賀 町
38,767	0	97.4	19.5	91.3	92.1	牟 岐 町
60,598	0	97.5	12.8	82.8	78.3	美 波 町
109,978	0	96.4	25.3	83.5	80.6	海 陽 町
399,943	0	99.3	35.8	98.0	97.8	松 茂 町
574,344	0	99.2	55.6	98.2	97.1	北 島 町
700,387	0	98.9	31.5	96.0	94.8	藍 住 町
199,185	0	97.7	15.2	84.9	82.5	板 野 町
178,707	0	97.6	16.6	89.9	88.8	上 板 町
96,966	0	97.9	31.2	91.7	90.1	つ る ぎ 町
218,375	0	98.7	32.1	95.2	94.5	東みよし町
12,070,406	0	98.2	21.4	91.0	90.0	市 計
3,205,702	0	98.5	26.6	93.9	92.7	町 村 計
15,276,108	0	98.3	22.2	91.6	90.5	合 計

4 平成28年度市町村税の徴収実績（市町村別）

(9) 固定資産税（家屋）

市町村名	調 定 済 額				収 入	
	現年課税分 (A)	滞納繰越分 (B)	合 計 (C)	標 準 税 率 超 過 調 定 分 (D)	現年課税分 (E)	滞納繰越分 (F)
徳 島 市	8,002,795	839,258	8,842,053	0	7,854,063	195,035
鳴 門 市	1,732,540	140,193	1,872,733	0	1,709,934	37,846
小 松 島 市	882,801	68,017	950,818	0	868,783	14,187
阿 南 市	2,418,570	268,846	2,687,416	0	2,377,780	40,060
吉 野 川 市	930,680	81,923	1,012,603	0	912,188	20,951
阿 波 市	890,876	96,998	987,874	0	865,923	15,341
美 馬 市	616,701	49,264	665,965	0	606,337	8,434
三 好 市	492,362	72,413	564,775	0	486,206	12,524
勝 浦 町	106,200	6,431	112,631	0	104,665	2,601
上 勝 町	15,840	1,218	17,058	0	15,612	234
佐那河内村	41,599	946	42,545	0	41,150	395
石 井 町	563,736	43,150	606,886	0	551,660	13,845
神 山 町	76,761	21,561	98,322	0	75,315	1,502
那 賀 町	157,324	14,365	171,689	0	154,382	2,738
牟 岐 町	71,742	6,098	77,840	0	69,881	1,194
美 波 町	117,782	21,569	139,351	0	114,781	1,711
海 陽 町	156,397	30,071	186,468	0	150,711	7,617
松 茂 町	608,893	12,939	621,832	0	604,562	4,627
北 島 町	611,570	15,147	626,717	0	606,887	8,421
藍 住 町	880,605	39,554	920,159	0	870,068	12,458
板 野 町	357,737	65,943	423,680	0	349,683	10,007
上 板 町	279,154	29,539	308,693	0	272,606	4,896
つ る ぎ 町	163,112	14,954	178,066	0	159,272	4,663
東みよし町	288,904	15,990	304,894	0	285,174	5,139
市 計	15,967,325	1,616,912	17,584,237	0	15,681,214	344,378
町 村 計	4,497,356	339,475	4,836,831	0	4,426,409	82,048
合 計	20,464,681	1,956,387	22,421,068	0	20,107,623	426,426

(単位:千円,%)

済 額		徴 収 率				市町村名
合 計 (G)	標準税率超 過収入済額 (H)	(E)/(A)	(F)/(B)	(G)/(C)	前年度にお ける徴収率	
8,049,098	0	98.1	23.2	91.0	90.0	徳 島 市
1,747,780	0	98.7	27.0	93.3	91.6	鳴 門 市
882,970	0	98.4	20.9	92.9	91.8	小 松 島 市
2,417,840	0	98.3	14.9	90.0	89.3	阿 南 市
933,139	0	98.0	25.6	92.2	91.0	吉 野 川 市
881,264	0	97.2	15.8	89.2	88.8	阿 波 市
614,771	0	98.3	17.1	92.3	91.8	美 馬 市
498,730	0	98.7	17.3	88.3	86.5	三 好 市
107,266	0	98.6	40.4	95.2	93.8	勝 浦 町
15,846	0	98.6	19.2	92.9	93.2	上 勝 町
41,545	0	98.9	41.8	97.6	96.5	佐那河内村
565,505	0	97.9	32.1	93.2	92.5	石 井 町
76,817	0	98.1	7.0	78.1	79.3	神 山 町
157,120	0	98.1	19.1	91.5	91.2	那 賀 町
71,075	0	97.4	19.6	91.3	91.4	牟 岐 町
116,492	0	97.5	7.9	83.6	80.3	美 波 町
158,328	0	96.4	25.3	84.9	82.1	海 陽 町
609,189	0	99.3	35.8	98.0	97.8	松 茂 町
615,308	0	99.2	55.6	98.2	97.1	北 島 町
882,526	0	98.8	31.5	95.9	95.1	藍 住 町
359,690	0	97.7	15.2	84.9	82.5	板 野 町
277,502	0	97.7	16.6	89.9	88.8	上 板 町
163,935	0	97.6	31.2	92.1	90.7	つ る ぎ 町
290,313	0	98.7	32.1	95.2	94.5	東みよし町
16,025,592	0	98.2	21.3	91.1	90.1	市 計
4,508,457	0	98.4	24.2	93.2	92.1	町 村 計
20,534,049	0	98.3	21.8	91.6	90.6	合 計

4 平成28年度市町村税の徴収実績（市町村別）

(10) 固定資産税（償却資産）

市町村名	調 定 済 額				収 入	
	現年課税分 (A)	滞納繰越分 (B)	合 計 (C)	標 準 税 率 超 過 調 定 分 (D)	現年課税分 (E)	滞納繰越分 (F)
徳 島 市	2,024,197	212,279	2,236,476	0	1,986,577	49,331
鳴 門 市	682,763	55,248	738,011	0	673,855	14,914
小 松 島 市	327,567	25,238	352,805	0	320,571	5,235
阿 南 市	4,002,132	67,370	4,069,502	0	3,990,851	10,039
吉 野 川 市	289,235	25,460	314,695	0	283,489	6,511
阿 波 市	291,888	31,781	323,669	0	283,712	5,026
美 馬 市	290,391	0	290,391	0	290,391	0
三 好 市	434,377	3,913	438,290	0	428,947	676
勝 浦 町	58,032	0	58,032	0	57,193	0
上 勝 町	48,935	0	48,935	0	48,935	0
佐那河内村	36,706	0	36,706	0	36,706	0
石 井 町	133,833	10,245	144,078	0	130,973	3,287
神 山 町	178,672	0	178,672	0	178,672	0
那 賀 町	223,685	0	223,685	0	223,685	0
牟 岐 町	28,689	0	28,689	0	27,945	0
美 波 町	47,980	1,958	49,938	0	46,758	0
海 陽 町	80,596	212	80,808	0	80,596	212
松 茂 町	419,847	8,921	428,768	0	416,860	3,191
北 島 町	175,863	4,356	180,219	0	174,517	2,421
藍 住 町	294,756	13,213	307,969	0	290,640	4,162
板 野 町	148,549	27,382	175,931	0	145,205	4,155
上 板 町	93,178	9,862	103,040	0	91,012	1,634
つるぎ町	101,167	0	101,167	0	101,150	0
東みよし町	74,029	4,097	78,126	0	73,072	1,317
市 計	8,342,550	421,289	8,763,839	0	8,258,393	91,732
町 村 計	2,144,517	80,246	2,224,763	0	2,123,919	20,379
合 計	10,487,067	501,535	10,988,602	0	10,382,312	112,111

(単位:千円,%)

済 額		徴 収 率				市町村名
合 計 (G)	標準税率超 過収入済額 (H)	(E)/(A)	(F)/(B)	(G)/(C)	前年度にお ける徴収率	
2,035,908	0	98.1	23.2	91.0	90.0	徳島市
688,769	0	98.7	27.0	93.3	91.6	鳴門市
325,806	0	97.9	20.7	92.3	91.6	小松島市
4,000,890	0	99.7	14.9	98.3	98.3	阿南市
290,000	0	98.0	25.6	92.2	91.0	吉野川市
288,738	0	97.2	15.8	89.2	88.8	阿波市
290,391	0	100.0	0.0	100.0	100.0	美馬市
429,623	0	98.7	17.3	98.0	97.6	三好市
57,193	0	98.6	0.0	98.6	99.9	勝浦町
48,935	0	100.0	0.0	100.0	100.0	上勝町
36,706	0	100.0	0.0	100.0	100.0	佐那河内村
134,260	0	97.9	32.1	93.2	92.8	石井町
178,672	0	100.0	0.0	100.0	99.3	神山町
223,685	0	100.0	0.0	100.0	99.7	那賀町
27,945	0	97.4	0.0	97.4	97.8	牟岐町
46,758	0	97.5	0.0	93.6	94.0	美波町
80,808	0	100.0	100.0	100.0	99.7	海陽町
420,051	0	99.3	35.8	98.0	97.8	松茂町
176,938	0	99.2	55.6	98.2	97.1	北島町
294,802	0	98.6	31.5	95.7	97.2	藍住町
149,360	0	97.7	15.2	84.9	82.5	板野町
92,646	0	97.7	16.6	89.9	88.9	上板町
101,150	0	99.9	0.0	99.9	96.5	つるぎ町
74,389	0	98.7	32.1	95.2	93.0	東みよし町
8,350,125	0	99.0	21.8	95.3	94.9	市 計
2,144,298	0	99.0	25.4	96.4	96.0	町 村 計
10,494,423	0	99.0	22.4	95.5	95.1	合 計

4 平成28年度市町村税の徴収実績（市町村別）

(11) 軽自動車税

市町村名	調 定 済 額				収 入	
	現年課税分 (A)	滞納繰越分 (B)	合 計 (C)	標準税率 超過調定分 (D)	現年課税分 (E)	滞納繰越分 (F)
徳島市	673,551	56,074	729,625	70,451	652,599	11,031
鳴門市	187,995	16,142	204,137	22,065	181,926	3,907
小松島市	132,532	14,593	147,125	13,402	126,791	2,768
阿南市	237,286	24,186	261,472	0	229,649	3,631
吉野川市	134,230	10,948	145,178	0	129,551	3,163
阿波市	140,115	18,780	158,895	0	131,581	2,791
美馬市	108,150	7,174	115,324	0	104,930	1,330
三好市	95,703	5,394	101,097	0	93,885	1,703
勝浦町	22,264	793	23,057	0	21,943	147
上勝町	7,081	410	7,491	0	6,899	143
佐那河内村	11,274	50	11,324	0	11,229	33
石井町	80,213	5,857	86,070	0	77,547	1,275
神山町	23,292	918	24,210	0	23,000	283
那賀町	32,891	1,294	34,185	0	32,139	309
牟岐町	12,866	617	13,483	0	12,429	82
美波町	21,610	1,092	22,702	0	21,189	309
海陽町	33,035	3,407	36,442	0	31,894	1,001
松茂町	44,010	2,439	46,449	0	42,815	555
北島町	60,882	4,207	65,089	0	59,257	1,324
藍住町	102,762	8,203	110,965	0	99,707	1,719
板野町	46,312	12,096	58,408	0	43,746	996
上板町	42,867	3,845	46,712	0	41,085	745
つるぎ町	33,445	2,367	35,812	0	31,934	558
東みよし町	52,762	2,822	55,584	0	51,555	1,060
市 計	1,709,562	153,291	1,862,853	105,918	1,650,912	30,324
町 村 計	627,566	50,417	677,983	0	608,368	10,539
合 計	2,337,128	203,708	2,540,836	105,918	2,259,280	40,863

(単位:千円, %)

済 額		徴 収 率				市町村名
合 計 (G)	標準税率超 過収入済額 (H)	(E)/(A)	(F)/(B)	(G)/(C)	前年度にお ける徴収率	
663,630	68,267	96.9	19.7	91.0	90.5	徳 島 市
185,833	20,087	96.8	24.2	91.0	90.0	鳴 門 市
129,559	12,826	95.7	19.0	88.1	87.7	小 松 島 市
233,280	0	96.8	15.0	89.2	88.3	阿 南 市
132,714	0	96.5	28.9	91.4	89.9	吉 野 川 市
134,372	0	93.9	14.9	84.6	83.9	阿 波 市
106,260	0	97.0	18.5	92.1	91.9	美 馬 市
95,588	0	98.1	31.6	94.6	92.6	三 好 市
22,090	0	98.6	18.5	95.8	95.3	勝 浦 町
7,042	0	97.4	34.9	94.0	93.3	上 勝 町
11,262	0	99.6	66.0	99.5	98.2	佐那河内村
78,822	0	96.7	21.8	91.6	91.0	石 井 町
23,283	0	98.7	30.8	96.2	95.1	神 山 町
32,448	0	97.7	23.9	94.9	95.1	那 賀 町
12,511	0	96.6	13.3	92.8	94.1	牟 岐 町
21,498	0	98.1	28.3	94.7	93.1	美 波 町
32,895	0	96.5	29.4	90.3	87.9	海 陽 町
43,370	0	97.3	22.8	93.4	92.9	松 茂 町
60,581	0	97.3	31.5	93.1	91.9	北 島 町
101,426	0	97.0	21.0	91.4	90.2	藍 住 町
44,742	0	94.5	8.2	76.6	74.3	板 野 町
41,830	0	95.8	19.4	89.5	88.4	上 板 町
32,492	0	95.5	23.6	90.7	90.6	つ る ぎ 町
52,615	0	97.7	37.6	94.7	93.3	東みよし町
1,681,236	101,180	96.6	19.8	90.3	89.5	市 計
618,907	0	96.9	20.9	91.3	90.2	町 村 計
2,300,143	101,180	96.7	20.1	90.5	89.7	合 計

5 平成28年度市町村税・税目別決算額（市町村別）

（4(2)～(11)以外の税目）

市町村名	交付金	市町村 たばこ税	鉱産税	特別土地 保有税		
					保有分	取得分
徳島市	144,515	1,824,828	0	0	0	0
鳴門市	4,940	353,014	0	2,300	2,061	239
小松島市	20,024	291,130	0	0	0	0
阿南市	36,709	510,205	87	0	0	0
吉野川市	17,013	282,009	0	0	0	0
阿波市	1,753	241,629	0	0	0	0
美馬市	1,274	217,720	0	0	0	0
三好市	9,343	187,825	0	0	0	0
勝浦町	15,798	36,257	1,327	0	0	0
上勝町	4,495	3,105	0	0	0	0
佐那河内村	0	10,260	0	0	0	0
石井町	22,598	154,373	0	0	0	0
神山町	477	20,170	0	0	0	0
那賀町	71,650	41,460	0	0	0	0
牟岐町	1,916	27,602	0	0	0	0
美波町	1,690	38,358	0	0	0	0
海陽町	890	68,775	0	0	0	0
松茂町	91,730	145,317	0	0	0	0
北島町	6,282	188,535	0	0	0	0
藍住町	1,987	220,598	0	0	0	0
板野町	222	109,434	0	0	0	0
上板町	227	86,384	0	0	0	0
つるぎ町	2,298	55,180	0	0	0	0
東みよし町	635	102,631	0	0	0	0
市計	235,571	3,908,360	87	2,300	2,061	239
町村計	222,895	1,308,439	1,327	0	0	0
合計	458,466	5,216,799	1,414	2,300	2,061	239

(単位:千円)

法定外普通税	目的税	入湯税	都市計画税	水利地益税	市町村名
0	2,628,855	0	2,628,855	0	徳島市
0	23,172	23,172	0	0	鳴門市
0	0	0	0	0	小松島市
0	0	0	0	0	阿南市
0	196	196	0	0	吉野川市
0	103	103	0	0	阿波市
0	0	0	0	0	美馬市
0	16,930	16,930	0	0	三好市
0	0	0	0	0	勝浦町
0	1,751	1,751	0	0	上勝町
0	0	0	0	0	佐那河内村
0	0	0	0	0	石井町
0	0	0	0	0	神山町
0	874	874	0	0	那賀町
0	0	0	0	0	牟岐町
0	0	0	0	0	美波町
0	2,772	2,772	0	0	海陽町
0	0	0	0	0	松茂町
0	38,905	0	38,905	0	北島町
0	0	0	0	0	藍住町
0	0	0	0	0	板野町
0	0	0	0	0	上板町
0	0	0	0	0	つるぎ町
0	0	0	0	0	東みよし町
0	2,669,256	40,401	2,628,855	0	市計
0	44,302	5,397	38,905	0	町村計
0	2,713,558	45,798	2,667,760	0	合計

6 市町村税・徴収実績の推移（市町村別）

(1) 合 計

市町村名	17年度	18年度	19年度	20年度	21年度	22年度
徳島市	92.1	92.2	92.5	92.2	91.6	91.4
鳴門市	86.1	87.4	88.4	88.8	88.8	89.3
小松島市	89.9	91.5	92.3	92.5	91.7	92.1
阿南市	93.7	93.4	93.2	93.4	92.8	93.4
吉野川市	92.7	92.5	92.6	93.0	92.3	92.1
阿波市	90.6	90.4	90.7	90.3	89.7	89.6
美馬市	92.1	92.7	92.9	93.1	93.4	94.2
三好市	93.9	93.3	92.9	92.4	92.1	91.8
勝浦町	92.8	94.1	94.7	95.1	95.0	94.9
上勝町	97.4	97.6	97.9	97.4	97.3	97.1
佐那河内村	99.4	99.1	98.8	98.6	99.0	98.8
石井町	89.8	91.6	92.5	93.5	92.7	91.9
神山町	96.1	95.9	95.8	95.5	94.8	94.9
那賀町	96.9	96.7	97.1	97.4	97.0	97.1
牟岐町	90.4	90.5	92.3	95.5	96.2	95.3
美波町	82.8	82.1	82.6	82.7	81.3	87.5
海陽町	87.7	89.7	89.5	88.1	88.3	87.1
松茂町	92.6	95.0	96.6	97.1	98.2	97.9
北島町	91.7	93.0	93.7	93.7	93.1	93.1
藍住町	88.7	89.8	91.0	91.2	91.7	92.7
板野町	86.4	84.6	84.6	84.8	83.3	83.0
上板町	82.2	84.5	86.3	87.0	87.3	89.3
つるぎ町	93.9	94.3	95.7	96.1	95.5	95.1
東みよし町	92.7	92.4	93.2	93.3	91.8	90.6
市 計	91.7	91.9	92.2	92.1	91.6	91.7
町 村 計	90.3	91.3	92.1	92.4	92.2	92.4
合 計	91.5	91.8	92.2	92.2	91.7	91.8

※ 徴収率については、小数点以下第2位を四捨五入していますが、調定額と収入額が不一致の場合は、四捨五入により100%となる場合でも「99.9(%)」と表記しています。

(単位：%)

23年度	24年度	25年度	26年度	27年度	28年度	市町村名
91.1	91.2	91.6	92.3	92.7	93.8	徳島市
90.6	90.5	90.8	92.2	94.0	95.0	鳴門市
92.7	93.6	94.2	95.0	94.1	94.6	小松島市
93.0	93.2	93.8	94.3	94.3	94.3	阿南市
92.1	92.0	92.2	92.7	93.5	94.3	吉野川市
89.6	89.8	90.5	91.4	92.0	92.1	阿波市
93.9	93.5	94.1	94.7	95.7	95.9	美馬市
92.2	91.8	92.4	92.4	93.2	94.0	三好市
95.2	95.7	96.3	96.3	96.5	97.1	勝浦町
97.2	97.8	97.6	97.4	97.4	97.3	上勝町
98.1	98.1	98.0	98.0	98.2	98.7	佐那河内村
92.2	92.6	93.6	93.9	94.6	95.1	石井町
93.9	94.2	94.1	94.0	94.2	94.2	神山町
96.5	96.7	96.7	96.9	96.4	96.7	那賀町
95.7	96.0	96.4	93.4	94.5	94.5	牟岐町
89.2	89.3	89.8	90.0	89.4	91.4	美波町
90.0	90.4	90.3	89.7	90.4	92.2	海陽町
98.1	98.0	98.3	98.3	98.0	98.2	松茂町
94.9	95.3	96.8	96.9	97.6	98.3	北島町
93.3	94.8	95.0	95.3	95.9	96.3	藍住町
82.3	84.5	85.1	87.6	87.3	89.3	板野町
89.7	90.0	91.2	91.7	92.4	92.9	上板町
94.5	93.9	93.9	94.2	95.1	95.7	つるぎ町
90.0	91.0	91.2	93.7	95.9	96.6	東みよし町
91.6	91.7	92.2	92.9	93.3	94.1	市計
92.8	93.5	94.0	94.4	95.0	95.7	町村計
91.9	92.0	92.5	93.2	93.7	94.4	合計

6 市町村税・徴収実績の推移（市町村別）

(2) 現年課税分

市町村名	17年度	18年度	19年度	20年度	21年度	22年度
徳島市	97.9	97.8	97.8	97.8	97.6	97.8
鳴門市	97.9	98.0	98.0	98.0	98.1	98.4
小松島市	97.0	97.1	97.2	97.2	96.9	97.7
阿南市	98.7	98.6	98.5	98.5	98.3	98.5
吉野川市	97.7	97.5	97.4	97.6	97.4	97.5
阿波市	97.1	96.9	96.9	96.8	96.8	97.2
美馬市	97.7	97.6	97.0	96.9	97.6	98.0
三好市	98.2	97.9	97.6	97.4	97.8	97.5
勝浦町	98.2	98.4	98.4	98.5	98.2	98.2
上勝町	99.5	99.5	99.2	98.8	99.4	99.2
佐那河内村	99.8	99.5	99.4	99.2	99.8	99.6
石井町	97.9	97.9	97.8	97.8	97.7	97.5
神山町	99.0	99.1	99.0	99.0	98.7	98.9
那賀町	98.9	99.0	99.0	98.8	98.9	98.9
牟岐町	97.6	97.3	97.7	97.2	97.8	97.8
美波町	95.9	97.3	97.2	97.4	97.3	97.5
海陽町	95.8	97.4	96.7	96.6	96.7	95.1
松茂町	98.4	99.0	98.9	98.8	99.3	98.8
北島町	98.1	98.3	97.9	98.0	97.8	98.3
藍住町	97.8	98.0	97.7	97.5	97.8	98.1
板野町	96.5	96.0	96.0	96.8	96.3	96.3
上板町	96.6	96.6	97.0	96.8	97.3	97.5
つるぎ町	98.0	98.0	98.1	98.2	98.2	98.0
東みよし町	97.9	97.3	97.5	98.2	97.4	97.2
市計	98.0	97.9	97.8	97.8	97.7	97.9
町村計	97.8	98.0	97.8	97.9	97.9	97.9
合計	98.0	97.9	97.8	97.8	97.8	97.9

※ 徴収率については、小数点以下第2位を四捨五入していますが、調定額と収入額が不一致の場合は、四捨五入により100%となる場合でも「99.9(%)」と表記しています。

(単位：%)

23年度	24年度	25年度	26年度	27年度	28年度	市町村名
97.8	97.9	98.1	98.3	98.4	98.6	徳島市
98.4	98.4	98.4	98.5	98.5	98.8	鳴門市
97.7	97.9	97.9	98.3	98.6	98.6	小松島市
98.5	98.6	98.8	98.9	99.0	99.0	阿南市
97.5	97.6	97.7	98.0	98.2	98.4	吉野川市
97.2	97.3	97.4	97.8	98.1	97.8	阿波市
97.9	98.1	98.3	98.5	98.9	98.9	美馬市
97.9	97.9	97.9	98.1	98.7	99.0	三好市
98.5	98.7	98.8	99.0	98.8	99.0	勝浦町
99.3	99.4	99.5	99.4	99.3	99.3	上勝町
98.9	99.3	99.2	99.5	99.5	99.5	佐那河内村
97.5	97.9	97.9	97.9	98.2	98.4	石井町
98.4	98.6	99.0	99.0	99.3	99.1	神山町
98.9	99.0	99.3	99.3	99.2	99.2	那賀町
97.5	97.5	97.5	97.6	98.1	98.1	牟岐町
97.5	97.7	97.8	97.8	98.1	98.3	美波町
97.1	96.7	97.0	96.3	96.7	97.8	海陽町
99.2	99.1	99.0	99.3	99.1	99.4	松茂町
98.4	98.6	98.9	98.8	99.1	99.3	北島町
98.2	98.5	98.5	98.6	98.9	98.9	藍住町
96.3	97.2	97.4	97.9	97.9	98.2	板野町
97.7	97.8	97.9	98.0	98.3	98.2	上板町
97.9	98.0	98.1	98.3	98.6	98.5	つるぎ町
97.2	97.8	97.9	98.5	98.9	98.9	東みよし町
98.0	98.1	98.2	98.4	98.5	98.7	市計
98.0	98.3	98.4	98.5	98.7	98.8	町村計
98.0	98.1	98.2	98.4	98.6	98.7	合計

6 市町村税・徴収実績の推移（市町村別）

(3) 滞納繰越分

市町村名	17年度	18年度	19年度	20年度	21年度	22年度
徳島市	25.3	22.1	22.0	19.2	20.0	17.4
鳴門市	12.8	13.2	12.0	16.6	17.9	14.0
小松島市	35.0	38.0	30.6	30.7	23.3	27.3
阿南市	15.2	14.5	17.8	22.1	21.7	17.8
吉野川市	18.7	21.2	19.9	26.6	21.7	22.0
阿波市	28.5	20.6	19.5	17.1	19.7	22.5
美馬市	19.2	28.3	28.8	37.4	35.2	36.6
三好市	23.6	24.4	22.4	22.8	23.0	21.4
勝浦町	25.5	26.4	24.6	24.7	28.4	25.4
上勝町	9.3	24.5	39.5	37.5	17.9	13.3
佐那河内村	45.0	32.2	28.0	45.9	46.0	16.3
石井町	12.8	23.6	21.5	24.0	16.5	16.7
神山町	10.7	17.6	14.9	15.9	12.9	14.3
那賀町	23.6	25.0	31.9	35.3	35.4	30.2
牟岐町	9.2	14.9	24.8	51.7	51.4	33.6
美波町	5.0	6.6	6.7	10.0	8.7	11.0
海陽町	13.2	23.5	20.4	12.0	22.8	21.0
松茂町	12.2	38.1	37.6	42.3	52.2	46.0
北島町	11.7	19.9	26.7	22.7	21.8	19.7
藍住町	12.9	20.1	16.1	19.8	21.2	25.0
板野町	12.4	11.7	11.5	13.0	10.4	12.9
上板町	7.1	15.7	16.1	18.0	17.5	19.1
つるぎ町	30.8	36.0	36.2	39.1	26.4	29.7
東みよし町	13.3	25.3	27.0	19.0	17.0	12.4
市計	22.0	20.6	20.2	20.8	20.7	18.7
町村計	12.4	21.1	19.9	20.4	19.4	19.5
合計	20.1	20.7	20.1	20.7	20.5	18.8

※ 徴収率については、小数点以下第2位を四捨五入していますが、調定額と収入額が不一致の場合は、四捨五入により100%となる場合でも「99.9(%)」と表記しています。

(単位：%)

23年度	24年度	25年度	26年度	27年度	28年度	市町村名
17.4	18.0	18.8	20.5	23.2	25.2	徳島市
11.0	11.1	12.3	16.1	20.9	28.4	鳴門市
30.2	33.1	34.2	37.8	27.6	22.6	小松島市
18.3	16.9	19.6	19.5	19.1	16.3	阿南市
23.0	23.0	23.2	25.6	28.8	28.1	吉野川市
18.5	20.2	23.7	24.7	21.1	19.2	阿波市
23.1	19.8	27.7	29.4	28.2	22.1	美馬市
20.5	20.0	21.0	20.4	21.4	21.1	三好市
30.4	31.5	37.0	24.4	30.2	36.9	勝浦町
26.5	26.6	27.3	20.2	27.1	21.3	上勝町
31.4	38.2	35.4	20.7	29.8	37.2	佐那河内村
26.0	28.5	30.6	31.0	35.1	30.8	石井町
10.1	18.7	15.8	13.4	12.2	11.2	神山町
17.5	26.2	16.4	18.5	22.9	20.9	那賀町
48.3	53.3	60.4	32.0	32.5	25.8	牟岐町
13.2	9.8	14.7	11.3	13.4	14.5	美波町
35.2	26.6	23.4	22.3	28.4	32.1	海陽町
42.5	41.3	61.1	36.3	32.0	36.7	松茂町
48.4	30.6	38.0	35.8	43.7	50.2	北島町
23.7	28.1	26.2	25.1	30.8	33.3	藍住町
14.9	13.8	13.6	18.9	20.4	18.7	板野町
16.5	16.6	20.8	17.4	19.6	17.4	上板町
24.0	21.9	25.4	21.0	29.4	34.0	つるぎ町
15.8	25.5	20.6	34.4	45.5	36.8	東みよし町
18.0	18.2	19.6	21.3	22.8	23.5	市計
25.4	23.9	24.9	24.6	28.5	28.3	町村計
19.4	19.1	20.4	21.8	23.8	24.3	合計

第 2 市 町 村 民 税

(平成 2 9 年 7 月 1 日現在)

1 市町村税の納税義務者数等の推移

(単位：人，%)

税目等 年 度	納 税 義 務 者 数					市町村民税の特別徴収	
	個 人 均 等 割	個 人 所 得 割	法 人 均 等 割	法 人 税 割	固 定 資 産 税	特別徴収 義務者数	納 税 義務者数
5 5	226, 873	236, 371	12, 945	12, 934	238, 346	25, 441	156, 232
5 6	231, 806	244, 511	12, 909	12, 897	246, 607	26, 070	160, 476
5 7	233, 324	249, 299	13, 465	13, 364	254, 142	27, 704	163, 317
5 8	237, 349	256, 890	13, 804	13, 797	271, 919	27, 643	160, 803
5 9	232, 409	251, 624	14, 337	14, 315	280, 385	28, 621	162, 740
6 0	232, 986	253, 755	14, 601	14, 487	281, 791	28, 436	163, 856
6 1	232, 904	257, 358	14, 566	13, 976	286, 138	29, 335	164, 760
6 2	234, 288	262, 387	14, 681	14, 448	290, 008	29, 250	165, 727
6 3	239, 049	261, 980	15, 025	14, 784	279, 358	29, 880	167, 754
元	238, 423	266, 407	15, 438	15, 168	281, 159	30, 087	169, 969
2	240, 716	260, 415	16, 199	15, 767	294, 550	30, 916	171, 194
3	245, 980	270, 333	17, 092	16, 108	270, 337	32, 185	176, 808
4	248, 408	280, 638	17, 887	17, 593	276, 049	33, 095	181, 926
5	253, 345	288, 294	18, 588	18, 294	276, 398	34, 162	186, 334
6	257, 263	295, 074	19, 610	18, 417	261, 777	35, 276	190, 358
7	260, 347	297, 756	20, 035	18, 769	288, 427	35, 795	191, 997
8	263, 396	302, 178	20, 611	18, 833	291, 836	36, 681	194, 301
9	265, 801	306, 327	21, 195	19, 858	300, 331	36, 885	195, 266
1 0	266, 260	307, 018	21, 135	19, 825	308, 602	36, 771	195, 340
1 1	265, 155	304, 681	21, 411	19, 872	310, 976	36, 908	194, 362
1 2	262, 780	300, 359	21, 582	21, 093	317, 824	36, 693	192, 197
1 3	261, 036	296, 014	21, 554	20, 218	320, 629	44, 367	189, 431
1 4	257, 580	289, 844	21, 743	20, 103	321, 543	43, 924	185, 323
1 5	256, 258	283, 330	21, 668	20, 553	327, 388	43, 798	182, 698
1 6	255, 799	282, 519	21, 630	21, 613	318, 737	36, 138	180, 789
1 7	318, 131	286, 302	21, 575	21, 361	331, 042	41, 193	182, 563
1 8	344, 663	309, 323	21, 449	21, 250	335, 147	31, 851	184, 297
1 9	346, 013	309, 963	21, 767	21, 470	335, 109	32, 065	185, 129
2 0	344, 925	308, 035	21, 701	21, 260	337, 977	32, 620	186, 208

(単位：人，%)

税目等 年 度	納 税 義 務 者 数					市町村民税の特別徴収			
	個 人 均 等 割	個 人 所 得 割	法 人 均 等 割	法 人 税 割	固 定 資 産 税	給与特徴に係る分		年金特徴に係る分	
						特別徴収 義務者数	納 税 義務者数	特別徴収 義務者数	納 税 義務者数
2 1	342,459	305,001	21,559	20,953	338,704	33,430	187,895	149	42,329
2 2	337,462	298,694	21,312	20,811	339,439	33,548	187,894	175	45,723
2 3	337,981	299,503	21,168	20,501	340,668	33,648	188,403	177	46,147
2 4	338,825	301,592	20,983	20,172	340,269	33,828	189,273	173	46,647
2 5	340,667	303,097	21,128	20,394	340,359	34,527	191,628	170	48,761
2 6	340,231	301,911	20,900	20,583	340,890	35,255	193,776	162	50,882
2 7	339,267	301,078	20,960	20,852	342,457	37,074	199,974	159	50,634
2 8	343,081	304,966	21,309	21,145	342,791	38,132	203,714	157	52,958
2 9	346,275	308,595	21,503	21,110	343,261	39,150	208,514	148	55,149
対前年度 増減数	3,194	3,629	194	△35	470	1,018	4,800	△9	2,191
対前年度 比 較	100.9	101.2	100.9	99.8	100.1	102.7	102.4	94.3	104.1

2 総所得金額、所得控除額及び所得割額の推移

(単位：千円，%)

区分 年度	総所得金額等		所得控除額		所得割額	
	金額	対前年度 比較	金額	対前年度 比較	金額	対前年度 比較
5 5	434,822,126	—	166,232,871	—	13,545,916	—
5 6	475,972,724	109.5	174,469,498	105.0	15,517,574	114.6
5 7	505,635,549	106.2	182,405,401	104.5	16,834,455	108.5
5 8	533,124,470	105.4	189,957,637	104.1	18,110,303	107.6
5 9	551,409,851	103.4	210,996,307	111.1	18,148,089	100.2
6 0	571,875,265	103.7	216,758,709	102.7	19,776,365	109.0
6 1	594,868,859	104.0	224,623,721	103.6	20,762,137	105.0
6 2	626,053,877	105.2	232,339,885	103.4	22,409,601	107.9
6 3	653,204,623	104.3	250,259,446	107.7	22,519,216	100.5
元	694,665,239	106.3	259,579,717	103.7	23,988,077	106.5
2	734,366,559	105.7	282,473,842	108.8	25,107,631	104.7
3	822,481,212	112.0	308,666,319	109.3	26,399,037	105.1
4	823,421,974	100.1	324,481,947	105.1	29,701,203	112.5
5	869,800,095	105.6	335,461,592	103.4	29,846,743	100.5
6	905,596,183	104.1	346,159,223	103.2	26,055,795	87.3
7	938,298,173	103.6	364,677,197	105.3	27,979,680	107.4
8	954,843,145	101.8	377,948,291	103.6	28,250,357	101.0
9	985,800,547	103.2	384,316,851	101.7	32,295,577	114.3
1 0	1,001,871,080	101.6	389,263,047	101.3	28,178,313	87.3
1 1	996,689,713	99.5	388,782,546	99.9	28,359,904	100.6
1 2	982,479,697	98.6	384,368,888	98.9	28,084,217	99.0
1 3	962,276,912	97.9	380,001,926	98.9	27,416,851	97.6
1 4	942,843,202	98.0	374,488,722	98.5	26,527,581	96.8
1 5	911,895,772	96.7	365,771,436	97.7	25,207,122	95.0
1 6	891,607,304	97.8	365,482,435	99.9	24,460,045	97.0
1 7	887,641,265	99.6	348,999,014	95.5	24,887,402	101.7
1 8	914,683,050	103.0	354,819,596	101.7	26,859,297	107.9
1 9	912,162,560	99.7	355,742,907	100.3	33,312,155	124.0
2 0	903,792,820	99.1	353,683,115	99.4	32,641,121	98.0

(単位：千円，%)

区分 年度	総所得金額等		所得控除額		所得割額	
	金額	対前年度 比較	金額	対前年度 比較	金額	対前年度 比較
2 1	884,407,713	97.9	349,259,828	98.7	31,625,778	96.9
2 2	836,720,596	94.6	338,706,494	97.0	29,175,791	92.3
2 3	841,156,767	100.5	342,960,648	101.3	29,169,803	100.0
2 4	845,026,561	100.5	321,864,091	93.8	30,756,647	105.4
2 5	849,066,255	100.5	325,322,606	101.1	30,822,498	100.2
2 6	843,595,009	99.4	326,258,444	100.3	30,760,467	99.8
2 7	858,804,092	101.8	328,972,953	100.8	31,255,240	101.6
2 8	876,376,777	102.0	335,608,427	102.0	31,747,922	101.6
2 9	889,236,244	101.5	340,889,628	101.6	31,979,453	100.7

3 平成29年度 課税状況調

(1) 市町村民税の納税義務者数調

市町村名	市 町 村 民 税 納									
	個人 均等割	法 人 均 等								
		1 号	2 号	3 号	4 号	5 号	6 号	7 号	8 号	9 号
徳島市	117,687	7,227	70	1,129	111	305	47	421	22	44
鳴門市	27,736	1,221	6	191	17	42	7	71	1	7
小松島市	18,289	688	7	120	13	23	3	53	4	4
阿南市	34,081	1,394	9	292	12	55	7	79	4	11
吉野川市	18,785	859	5	132	5	26	6	48	0	3
阿波市	16,467	614	8	115	7	15	6	23	0	1
美馬市	13,135	548	5	111	9	20	2	43	1	2
三好市	11,733	521	5	127	11	18	2	30	2	2
勝浦町	2,404	105	1	23	2	0	0	6	0	0
上勝町	632	34	0	11	0	0	1	2	0	0
佐那河内村	1,097	32	0	7	0	0	0	2	0	0
石井町	12,122	410	3	77	4	22	1	25	2	4
神山町	2,190	89	0	26	1	0	0	2	1	1
那賀町	3,709	93	0	40	2	8	0	10	0	2
牟岐町	1,800	73	1	19	0	4	0	8	0	0
美波町	2,944	92	0	28	1	3	0	7	0	0
海陽町	3,938	130	1	38	3	4	0	8	0	1
松茂町	7,558	282	2	94	12	25	3	38	1	5
北島町	11,260	375	3	90	10	29	6	52	1	6
藍住町	16,878	550	3	137	7	36	3	67	0	5
板野町	6,010	235	4	29	2	7	5	19	1	2
上板町	5,390	229	1	47	5	16	0	10	1	1
つるぎ町	3,715	162	0	27	4	3	1	11	1	0
東みよし町	6,715	243	3	45	3	9	2	13	0	1
市 計	257,913	13,072	115	2,217	185	504	80	768	34	74
町 村 計	88,362	3,134	22	738	56	166	22	280	8	28
合 計	346,275	16,206	137	2,955	241	670	102	1,048	42	102

(単位：人)

税 義 務 者 数					固定資産 税の納税 義務者数	市町村名
割	所 得 割		計	法人税割		
計	所得税の納税義務					
	あり	なし				
9,376	103,933	4,313	108,246	9,100	100,959	徳 島 市
1,563	22,529	1,999	24,528	1,531	34,418	鳴 門 市
915	15,039	1,214	16,253	906	17,908	小 松 島 市
1,863	27,768	2,380	30,148	1,852	31,941	阿 南 市
1,084	14,868	1,499	16,367	1,084	19,215	吉 野 川 市
789	12,750	1,278	14,028	786	19,161	阿 波 市
741	10,594	866	11,460	741	15,815	美 馬 市
718	9,385	704	10,089	718	14,226	三 好 市
137	1,851	170	2,021	135	2,891	勝 浦 町
48	471	33	504	48	990	上 勝 町
41	796	99	895	41	1,285	佐 那 河 内 村
548	9,753	953	10,706	583	11,250	石 井 町
120	1,633	138	1,771	120	2,971	神 山 町
155	2,880	256	3,136	155	5,262	那 賀 町
105	1,423	96	1,519	105	2,443	牟 岐 町
131	2,282	171	2,453	131	4,023	美 波 町
185	3,008	300	3,308	185	6,157	海 陽 町
462	6,242	550	6,792	462	5,673	松 茂 町
572	9,075	1,055	10,130	572	9,178	北 島 町
808	13,723	1,453	15,176	803	13,607	藍 住 町
304	4,825	463	5,288	304	6,099	板 野 町
310	4,270	397	4,667	226	5,717	上 板 町
209	3,005	206	3,211	203	5,259	つ る ぎ 町
319	5,471	428	5,899	319	6,813	東 み よ し 町
17,049	216,866	14,253	231,119	16,718	253,643	市 計
4,454	70,708	6,768	77,476	4,392	89,618	町 村 計
21,503	287,574	21,021	308,595	21,110	343,261	合 計

(2) 個人の市町村民税の納税義務者等に関する調

(イ) 給与所得者

市町村名	均等割のみ納める者		所得割のみ納める者		均等割と所得割を納	
	納税義務者数 (A)	均等割額 (B)	納税義務者数 (C)	所得割額 (D)	納税義務者数 (E)	均等割額 (F)
徳島市	4,563	15,971	—	—	88,039	308,137
鳴門市	1,447	5,065	—	—	19,172	67,102
小松島市	1,020	3,570	—	—	13,018	45,563
阿南市	1,990	6,965	—	—	24,294	85,029
吉野川市	1,214	4,249	—	—	12,879	45,077
阿波市	1,235	4,323	—	—	11,348	39,718
美馬市	883	3,091	—	—	9,170	32,095
三好市	741	2,593	—	—	7,993	27,976
勝浦町	179	627	—	—	1,525	5,338
上勝町	51	179	—	—	355	1,243
佐那河内村	86	301	—	—	640	2,240
石井町	703	2,461	—	—	8,509	29,782
神山町	178	623	—	—	1,322	4,627
那賀町	251	879	—	—	2,487	8,705
牟岐町	101	353	—	—	1,039	3,637
美波町	204	714	—	—	1,779	6,226
海陽町	283	990	—	—	2,491	8,719
松茂町	430	1,505	—	—	5,648	19,768
北島町	560	1,960	—	—	8,381	29,334
藍住町	900	3,150	—	—	12,631	44,209
板野町	358	1,253	—	—	4,268	14,938
上板町	373	1,305	—	—	3,742	13,097
つるぎ町	243	850	—	—	2,593	9,076
東みよし町	409	1,431	—	—	4,765	16,677
市計	13,093	45,827	—	—	185,913	650,697
町村計	5,309	18,581	—	—	62,175	217,616
合計	18,402	64,408	—	—	248,088	868,313

(単位:人,千円)

める者 所得割額 (G)	合 計					市町村名
	均等割を納める者		所得割を納める者		納税義務者数 (A)+(C)+(E)	
	納税義務者数 (A)+(E)	均等割額 (B)+(F)	納税義務者数 (C)+(E)	所得割額 (D)+(G)		
11,346,618	92,602	324,108	88,039	11,346,618	92,602	徳島市
2,095,690	20,619	72,167	19,172	2,095,690	20,619	鳴門市
1,338,247	14,038	49,133	13,018	1,338,247	14,038	小松島市
2,703,754	26,284	91,994	24,294	2,703,754	26,284	阿南市
1,203,329	14,093	49,326	12,879	1,203,329	14,093	吉野川市
1,018,885	12,583	44,041	11,348	1,018,885	12,583	阿波市
828,005	10,053	35,186	9,170	828,005	10,053	美馬市
734,981	8,734	30,569	7,993	734,981	8,734	三好市
133,640	1,704	5,965	1,525	133,640	1,704	勝浦町
28,700	406	1,422	355	28,700	406	上勝町
50,130	726	2,541	640	50,130	726	佐那河内村
873,503	9,212	32,243	8,509	873,503	9,212	石井町
103,373	1,500	5,250	1,322	103,373	1,500	神山町
222,140	2,738	9,584	2,487	222,140	2,738	那賀町
93,679	1,140	3,990	1,039	93,679	1,140	牟岐町
162,699	1,983	6,940	1,779	162,699	1,983	美波町
201,057	2,774	9,709	2,491	201,057	2,774	海陽町
639,409	6,078	21,273	5,648	639,409	6,078	松茂町
971,644	8,941	31,294	8,381	971,644	8,941	北島町
1,328,726	13,531	47,359	12,631	1,328,726	13,531	藍住町
406,109	4,626	16,191	4,268	406,109	4,626	板野町
347,332	4,115	14,402	3,742	347,332	4,115	上板町
227,001	2,836	9,926	2,593	227,001	2,836	つるぎ町
413,852	5,174	18,108	4,765	413,852	5,174	東みよし町
21,269,509	199,006	696,524	185,913	21,269,509	199,006	市計
6,202,994	67,484	236,197	62,175	6,202,994	67,484	町村計
27,472,503	266,490	932,721	248,088	27,472,503	266,490	合計

(2) 個人の市町村民税の納税義務者等に関する調

(ロ) 営業所得者

市町村名	均等割のみ納める者		所得割のみ納める者		均等割と所得割を納	
	納税義務者数 (A)	均等割額 (B)	納税義務者数 (C)	所得割額 (D)	納税義務者数 (E)	均等割額 (F)
徳島市	987	3,455	—	—	4,297	15,040
鳴門市	258	903	—	—	885	3,098
小松島市	194	679	—	—	651	2,278
阿南市	337	1,180	—	—	1,041	3,643
吉野川市	222	777	—	—	650	2,275
阿波市	214	749	—	—	541	1,894
美馬市	144	504	—	—	543	1,901
三好市	156	546	—	—	404	1,414
勝浦町	24	84	—	—	117	410
上勝町	10	35	—	—	24	84
佐那河内村	19	66	—	—	55	193
石井町	109	381	—	—	407	1,424
神山町	43	151	—	—	119	416
那賀町	45	158	—	—	120	420
牟岐町	59	206	—	—	120	420
美波町	68	238	—	—	183	640
海陽町	92	322	—	—	176	616
松茂町	53	186	—	—	217	760
北島町	75	263	—	—	321	1,124
藍住町	171	598	—	—	552	1,932
板野町	69	241	—	—	197	690
上板町	50	175	—	—	179	627
つるぎ町	59	207	—	—	114	399
東みよし町	81	284	—	—	260	910
市計	2,512	8,793	—	—	9,012	31,543
町村計	1,027	3,595	—	—	3,161	11,065
合計	3,539	12,388	—	—	12,173	42,608

(単位:人,千円)

める者	合 計					市町村名
	均等割を納める者		所得割を納める者		納税義務者数 (A)+(C)+(E)	
	納税義務者数 (A)+(E)	均 等 割 額 (B)+(F)	納税義務者数 (C)+(E)	所 得 割 額 (D)+(G)		
所得割額 (G)						
584,981	5,284	18,495	4,297	584,981	5,284	徳 島 市
94,108	1,143	4,001	885	94,108	1,143	鳴 門 市
73,917	845	2,957	651	73,917	845	小 松 島 市
107,450	1,378	4,823	1,041	107,450	1,378	阿 南 市
59,101	872	3,052	650	59,101	872	吉 野 川 市
66,657	755	2,643	541	66,657	755	阿 波 市
55,108	687	2,405	543	55,108	687	美 馬 市
47,619	560	1,960	404	47,619	560	三 好 市
8,385	141	494	117	8,385	141	勝 浦 町
1,086	34	119	24	1,086	34	上 勝 町
3,214	74	259	55	3,214	74	佐那河内村
38,467	516	1,805	407	38,467	516	石 井 町
6,297	162	567	119	6,297	162	神 山 町
10,600	165	578	120	10,600	165	那 賀 町
6,345	179	626	120	6,345	179	牟 岐 町
15,477	251	878	183	15,477	251	美 波 町
16,788	268	938	176	16,788	268	海 陽 町
23,107	270	946	217	23,107	270	松 茂 町
34,506	396	1,387	321	34,506	396	北 島 町
54,691	723	2,530	552	54,691	723	藍 住 町
21,023	266	931	197	21,023	266	板 野 町
16,622	229	802	179	16,622	229	上 板 町
7,478	173	606	114	7,478	173	つ る ぎ 町
22,102	341	1,194	260	22,102	341	東みよし町
1,088,941	11,524	40,336	9,012	1,088,941	11,524	市 計
286,188	4,188	14,660	3,161	286,188	4,188	町 村 計
1,375,129	15,712	54,996	12,173	1,375,129	15,712	合 計

(2) 個人の市町村民税の納税義務者等に関する調

(ハ) 農業所得者

市町村名	均等割のみ納める者		所得割のみ納める者		均等割と所得割を納	
	納税義務者数 (A)	均等割額 (B)	納税義務者数 (C)	所得割額 (D)	納税義務者数 (E)	均等割額 (F)
徳島市	132	462	0	0	467	1,635
鳴門市	63	221	0	0	395	1,383
小松島市	34	119	0	0	81	284
阿南市	81	284	0	0	171	598
吉野川市	33	116	0	0	99	347
阿波市	130	455	0	0	348	1,218
美馬市	40	140	0	0	62	217
三好市	19	67	0	0	38	133
勝浦町	37	130	0	0	122	427
上勝町	19	67	0	0	53	186
佐那河内村	34	119	0	0	88	308
石井町	46	161	0	0	116	406
神山町	34	119	0	0	61	214
那賀町	42	147	0	0	86	301
牟岐町	3	11	0	0	2	7
美波町	3	11	0	0	12	42
海陽町	10	35	0	0	27	94
松茂町	21	74	0	0	87	305
北島町	8	28	0	0	15	53
藍住町	20	70	0	0	103	361
板野町	29	101	0	0	97	340
上板町	24	84	0	0	78	273
つるぎ町	5	17	0	0	15	53
東みよし町	20	70	0	0	27	95
市計	532	1,864	—	—	1,661	5,815
町村計	355	1,244	—	—	989	3,465
合計	887	3,108	—	—	2,650	9,280

(単位:人,千円)

める者 所得割額 (G)	合 計					市町村名
	均等割を納める者		所得割を納める者		納税義務者数 (A)+(C)+(E)	
	納税義務者数 (A)+(E)	均等割額 (B)+(F)	納税義務者数 (C)+(E)	所得割額 (D)+(G)		
55,336	599	2,097	467	55,336	599	徳島市
57,019	458	1,604	395	57,019	458	鳴門市
8,768	115	403	81	8,768	115	小松島市
13,242	252	882	171	13,242	252	阿南市
9,707	132	463	99	9,707	132	吉野川市
32,260	478	1,673	348	32,260	478	阿波市
4,984	102	357	62	4,984	102	美馬市
2,219	57	200	38	2,219	57	三好市
11,089	159	557	122	11,089	159	勝浦町
4,347	72	253	53	4,347	72	上勝町
7,564	122	427	88	7,564	122	佐那河内村
10,644	162	567	116	10,644	162	石井町
3,505	95	333	61	3,505	95	神山町
4,860	128	448	86	4,860	128	那賀町
30	5	18	2	30	5	牟岐町
539	15	53	12	539	15	美波町
2,073	37	129	27	2,073	37	海陽町
9,714	108	379	87	9,714	108	松茂町
2,970	23	81	15	2,970	23	北島町
24,389	123	431	103	24,389	123	藍住町
19,815	126	441	97	19,815	126	板野町
7,630	102	357	78	7,630	102	上板町
1,253	20	70	15	1,253	20	つるぎ町
932	47	165	27	932	47	東みよし町
183,535	2,193	7,679	1,661	183,535	2,193	市計
111,354	1,344	4,709	989	111,354	1,344	町村計
294,889	3,537	12,388	2,650	294,889	3,537	合計

(2) 個人の市町村民税の納税義務者等に関する調

(二) その他の所得者

市町村名	均等割のみ納める者		所得割のみ納める者		均等割と所得割を納	
	納税義務者数 (A)	均等割額 (B)	納税義務者数 (C)	所得割額 (D)	納税義務者数 (E)	均等割額 (F)
徳島市	3,758	13,153	0	0	15,443	54,051
鳴門市	1,440	5,040	0	0	4,076	14,266
小松島市	788	2,758	0	0	2,503	8,761
阿南市	1,525	5,338	0	0	4,642	16,247
吉野川市	949	3,322	0	0	2,739	9,587
阿波市	860	3,010	0	0	1,791	6,269
美馬市	608	2,128	0	0	1,685	5,898
三好市	728	2,548	0	0	1,654	5,789
勝浦町	143	501	0	0	257	900
上勝町	48	168	0	0	72	252
佐那河内村	63	221	0	0	112	392
石井町	558	1,953	0	0	1,674	5,859
神山町	164	574	0	0	269	941
那賀町	235	823	0	0	443	1,551
牟岐町	118	413	0	0	358	1,253
美波町	216	756	0	0	479	1,677
海陽町	245	858	0	0	614	2,149
松茂町	262	917	0	0	840	2,940
北島町	484	1,694	0	0	1,413	4,946
藍住町	611	2,139	0	0	1,890	6,615
板野町	266	931	0	0	726	2,541
上板町	276	966	0	0	668	2,338
つるぎ町	197	689	0	0	489	1,712
東みよし町	306	1,071	0	0	847	2,965
市計	10,656	37,297	—	—	34,533	120,868
町村計	4,192	14,674	—	—	11,151	39,031
合計	14,848	51,971	—	—	45,684	159,899

(単位:人,千円)

める者 所得割額 (G)	合 計					市町村名
	均等割を納める者		所得割を納める者		納税義務者数 (A)+(C)+(E)	
	納税義務者数 (A)+(E)	均等割額 (B)+(F)	納税義務者数 (C)+(E)	所得割額 (D)+(G)		
1,127,487	19,201	67,204	15,443	1,127,487	19,201	徳島市
213,396	5,516	19,306	4,076	213,396	5,516	鳴門市
129,331	3,291	11,519	2,503	129,331	3,291	小松島市
333,578	6,167	21,585	4,642	333,578	6,167	阿南市
139,007	3,688	12,909	2,739	139,007	3,688	吉野川市
73,942	2,651	9,279	1,791	73,942	2,651	阿波市
89,729	2,293	8,026	1,685	89,729	2,293	美馬市
73,748	2,382	8,337	1,654	73,748	2,382	三好市
12,691	400	1,401	257	12,691	400	勝浦町
2,861	120	420	72	2,861	120	上勝町
4,569	175	613	112	4,569	175	佐那河内村
95,078	2,232	7,812	1,674	95,078	2,232	石井町
8,591	433	1,515	269	8,591	433	神山町
17,995	678	2,374	443	17,995	678	那賀町
12,401	476	1,666	358	12,401	476	牟岐町
18,627	695	2,433	479	18,627	695	美波町
23,080	859	3,007	614	23,080	859	海陽町
61,139	1,102	3,857	840	61,139	1,102	松茂町
121,202	1,897	6,640	1,413	121,202	1,897	北島町
149,577	2,501	8,754	1,890	149,577	2,501	藍住町
37,292	992	3,472	726	37,292	992	板野町
31,518	944	3,304	668	31,518	944	上板町
20,913	686	2,401	489	20,913	686	つるぎ町
40,281	1,153	4,036	847	40,281	1,153	東みよし町
2,180,218	45,189	158,165	34,533	2,180,218	45,189	市 計
657,815	15,343	53,705	11,151	657,815	15,343	町 村 計
2,838,033	60,532	211,870	45,684	2,838,033	60,532	合 計

(2) 個人の市町村民税の納税義務者等に関する調

(ホ) 家屋敷等のみ

市町村名	均等割のみ納める者		所得割のみ納める者		均等割と所得割を納	
	納税義務者数 (A)	均等割額 (B)	納税義務者数 (C)	所得割額 (D)	納税義務者数 (E)	均等割額 (F)
徳島市	1	4	—	—	—	—
鳴門市	0	0	—	—	—	—
小松島市	0	0	—	—	—	—
阿南市	0	0	—	—	—	—
吉野川市	0	0	—	—	—	—
阿波市	0	0	—	—	—	—
美馬市	0	0	—	—	—	—
三好市	0	0	—	—	—	—
勝浦町	0	0	—	—	—	—
上勝町	0	0	—	—	—	—
佐那河内村	0	0	—	—	—	—
石井町	0	0	—	—	—	—
神山町	0	0	—	—	—	—
那賀町	0	0	—	—	—	—
牟岐町	0	0	—	—	—	—
美波町	0	0	—	—	—	—
海陽町	0	0	—	—	—	—
松茂町	0	0	—	—	—	—
北島町	3	11	—	—	—	—
藍住町	0	0	—	—	—	—
板野町	0	0	—	—	—	—
上板町	0	0	—	—	—	—
つるぎ町	0	0	—	—	—	—
東みよし町	0	0	—	—	—	—
市計	1	4	—	—	—	—
町村計	3	11	—	—	—	—
合計	4	15	—	—	—	—

(単位:人,千円)

める者 所得割額 (G)	合 計					市町村名
	均等割を納める者		所得割を納める者		納税義務者数 (A)+(C)+(E)	
	納税義務者数 (A)+(E)	均等割額 (B)+(F)	納税義務者数 (C)+(E)	所得割額 (D)+(G)		
—	1	4	—	—	1	徳島市
—	0	0	—	—	0	鳴門市
—	0	0	—	—	0	小松島市
—	0	0	—	—	0	阿南市
—	0	0	—	—	0	吉野川市
—	0	0	—	—	0	阿波市
—	0	0	—	—	0	美馬市
—	0	0	—	—	0	三好市
—	0	0	—	—	0	勝浦町
—	0	0	—	—	0	上勝町
—	0	0	—	—	0	佐那河内村
—	0	0	—	—	0	石井町
—	0	0	—	—	0	神山町
—	0	0	—	—	0	那賀町
—	0	0	—	—	0	牟岐町
—	0	0	—	—	0	美波町
—	0	0	—	—	0	海陽町
—	0	0	—	—	0	松茂町
—	3	11	—	—	3	北島町
—	0	0	—	—	0	藍住町
—	0	0	—	—	0	板野町
—	0	0	—	—	0	上板町
—	0	0	—	—	0	つるぎ町
—	0	0	—	—	0	東みよし町
—	1	4	—	—	1	市計
—	3	11	—	—	3	町村計
—	4	15	—	—	4	合計

(2) 個人の市町村民税の納税義務者等に関する調

(へ) 合 計

市町村名	均等割のみ納める者		所得割のみ納める者		均等割と所得割を納	
	納税義務者数 (A)	均 等 割 額 (B)	納税義務者数 (C)	所 得 割 額 (D)	納税義務者数 (E)	均 等 割 額 (F)
徳 島 市	9,441	33,045	—	—	108,246	378,863
鳴 門 市	3,208	11,229	—	—	24,528	85,849
小 松 島 市	2,036	7,126	—	—	16,253	56,886
阿 南 市	3,933	13,767	—	—	30,148	105,517
吉 野 川 市	2,418	8,464	—	—	16,367	57,286
阿 波 市	2,439	8,537	—	—	14,028	49,099
美 馬 市	1,675	5,863	—	—	11,460	40,111
三 好 市	1,644	5,754	—	—	10,089	35,312
勝 浦 町	383	1,342	—	—	2,021	7,075
上 勝 町	128	449	—	—	504	1,765
佐那河内村	202	707	—	—	895	3,133
石 井 町	1,416	4,956	—	—	10,706	37,471
神 山 町	419	1,467	—	—	1,771	6,198
那 賀 町	573	2,007	—	—	3,136	10,977
牟 岐 町	281	983	—	—	1,519	5,317
美 波 町	491	1,719	—	—	2,453	8,585
海 陽 町	630	2,205	—	—	3,308	11,578
松 茂 町	766	2,682	—	—	6,792	23,773
北 島 町	1,130	3,956	—	—	10,130	35,457
藍 住 町	1,702	5,957	—	—	15,176	53,117
板 野 町	722	2,526	—	—	5,288	18,509
上 板 町	723	2,530	—	—	4,667	16,335
つ る ぎ 町	504	1,763	—	—	3,211	11,240
東みよし町	816	2,856	—	—	5,899	20,647
市 計	26,794	93,785	—	—	231,119	808,923
町 村 計	10,886	38,105	—	—	77,476	271,177
合 計	37,680	131,890	—	—	308,595	1,080,100

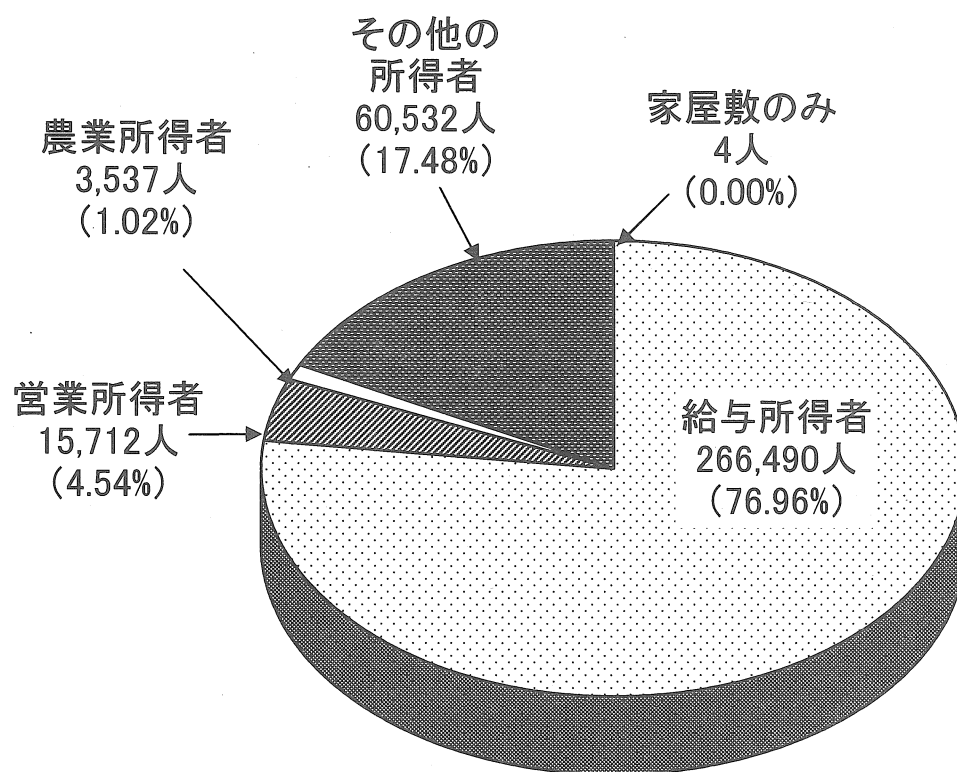
(単位:人,千円)

める者 所得割額 (G)	合 計					市町村名
	均等割を納める者		所得割を納める者		納税義務者数 (A)+(C)+(E)	
	納税義務者数 (A)+(E)	均等割額 (B)+(F)	納税義務者数 (C)+(E)	所得割額 (D)+(G)		
13,114,422	117,687	411,908	108,246	13,114,422	117,687	徳島市
2,460,213	27,736	97,078	24,528	2,460,213	27,736	鳴門市
1,550,263	18,289	64,012	16,253	1,550,263	18,289	小松島市
3,158,024	34,081	119,284	30,148	3,158,024	34,081	阿南市
1,411,144	18,785	65,750	16,367	1,411,144	18,785	吉野川市
1,191,744	16,467	57,636	14,028	1,191,744	16,467	阿波市
977,826	13,135	45,974	11,460	977,826	13,135	美馬市
858,567	11,733	41,066	10,089	858,567	11,733	三好市
165,805	2,404	8,417	2,021	165,805	2,404	勝浦町
36,994	632	2,214	504	36,994	632	上勝町
65,477	1,097	3,840	895	65,477	1,097	佐那河内村
1,017,692	12,122	42,427	10,706	1,017,692	12,122	石井町
121,766	2,190	7,665	1,771	121,766	2,190	神山町
255,595	3,709	12,984	3,136	255,595	3,709	那賀町
112,455	1,800	6,300	1,519	112,455	1,800	牟岐町
197,342	2,944	10,304	2,453	197,342	2,944	美波町
242,998	3,938	13,783	3,308	242,998	3,938	海陽町
733,369	7,558	26,455	6,792	733,369	7,558	松茂町
1,130,322	11,260	39,413	10,130	1,130,322	11,260	北島町
1,557,383	16,878	59,074	15,176	1,557,383	16,878	藍住町
484,239	6,010	21,035	5,288	484,239	6,010	板野町
403,102	5,390	18,865	4,667	403,102	5,390	上板町
256,645	3,715	13,003	3,211	256,645	3,715	つるぎ町
477,167	6,715	23,503	5,899	477,167	6,715	東みよし町
24,722,203	257,913	902,708	231,119	24,722,203	257,913	市 計
7,258,351	88,362	309,282	77,476	7,258,351	88,362	町 村 計
31,980,554	346,275	1,211,990	308,595	31,980,554	346,275	合 計

平成29年度 個人市町村民税の所得種類別
納税義務者数及び税額構成

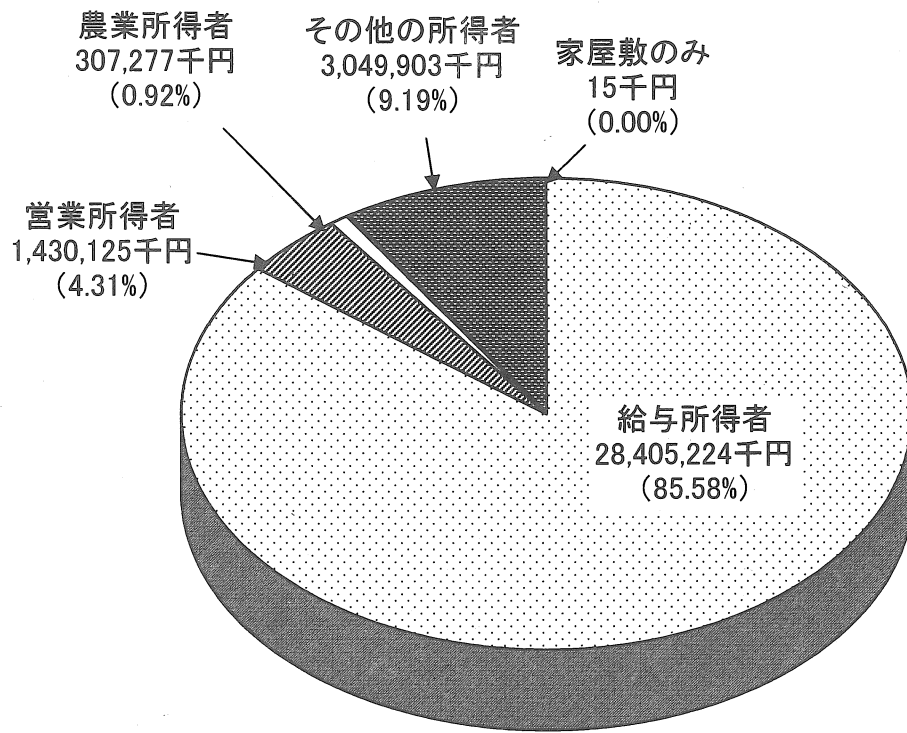
(1) 納税義務者数

納税義務者数合計
346,275人



(2) 市町村民税額 (均等割、所得割)

均等割・所得割合計
33,192,544千円



(3) 市町村民税の特別徴収義務者等に関する調

(イ) 給与特徴に係る分

市町村名	特別徴収 義務者	納税義務者数	特別徴収税額		特別徴収
			うち 均等割のみ	(B)+(C) (A)	所得割額 (B)
徳島市	8,455	75,350	2,629	10,375,845	10,112,120
鳴門市	2,931	15,854	735	1,865,138	1,809,649
小松島市	2,529	11,033	532	1,210,917	1,172,301
阿南市	2,612	20,375	1,045	2,443,803	2,372,494
吉野川市	2,529	10,944	713	1,086,647	1,048,343
阿波市	2,244	9,303	671	878,729	846,168
美馬市	1,487	7,455	452	723,398	697,305
三好市	1,214	6,459	334	624,859	602,252
勝浦町	515	1,210	70	114,529	110,311
上勝町	88	242	15	21,141	20,294
佐那河内村	306	500	34	44,139	42,389
石井町	2,136	7,190	381	793,630	768,468
神山町	467	1,080	91	88,081	84,301
那賀町	425	2,126	141	203,743	196,302
牟岐町	204	804	34	79,189	76,375
美波町	376	1,320	67	133,278	128,658
海陽町	348	2,001	156	163,094	156,090
松茂町	1,487	4,850	208	587,397	570,422
北島町	2,185	7,462	379	923,981	897,864
藍住町	2,715	10,506	493	1,180,598	1,143,827
板野町	1,311	3,475	195	346,052	333,889
上板町	1,225	3,090	190	308,203	297,388
つるぎ町	570	2,136	123	201,409	193,933
東みよし町	791	3,749	185	352,961	339,841
市計	24,001	156,773	7,111	19,209,336	18,660,632
町村計	15,149	51,741	2,762	5,541,425	5,360,352
合計	39,150	208,514	9,873	24,750,761	24,020,984

(単位:人,千円)

税 額 の 内 訳	市町村名
均等割額 (C)	
263,725	徳 島 市
55,489	鳴 門 市
38,616	小 松 島 市
71,309	阿 南 市
38,304	吉 野 川 市
32,561	阿 波 市
26,093	美 馬 市
22,607	三 好 市
4,218	勝 浦 町
847	上 勝 町
1,750	佐那河内村
25,162	石 井 町
3,780	神 山 町
7,441	那 賀 町
2,814	牟 岐 町
4,620	美 波 町
7,004	海 陽 町
16,975	松 茂 町
26,117	北 島 町
36,771	藍 住 町
12,163	板 野 町
10,815	上 板 町
7,476	つ る ぎ 町
13,120	東みよし町
548,704	市 計
181,073	町 村 計
729,777	合 計

(3) 市町村民税の特別徴収義務者等に関する調

(ロ) 年金特徴に係る分

市町村名	特別徴収 義務者	納税義務者数	特別徴収税額		特別徴収
			うち 均等割のみ	(B)+(C) (A)	所得割額 (B)
徳島市	14	15,016	3,793	383,855	362,606
鳴門市	7	5,263	1,728	125,258	110,112
小松島市	7	2,939	716	74,642	66,120
阿南市	6	7,005	2,406	173,332	153,228
吉野川市	7	3,344	1,055	77,295	67,934
阿波市	6	3,158	1,721	47,455	38,305
美馬市	7	1,987	623	42,025	36,379
三好市	7	2,319	884	44,569	37,889
勝浦町	4	348	149	6,099	5,139
上勝町	3	147	90	1,529	1,116
佐那河内村	5	310	216	2,949	2,233
石井町	6	2,010	594	47,768	42,061
神山町	6	170	59	4,107	3,536
那賀町	5	725	331	11,570	9,672
牟岐町	7	496	162	9,928	8,399
美波町	5	692	273	12,465	10,386
海陽町	7	904	323	16,432	13,785
松茂町	6	922	261	23,104	20,473
北島町	6	1,635	493	41,807	37,338
藍住町	6	2,278	796	49,243	42,750
板野町	5	902	327	17,308	14,885
上板町	4	919	368	18,117	15,487
つるぎ町	6	688	241	13,831	11,880
東みよし町	6	972	312	21,930	19,138
市計	61	41,031	12,926	968,431	872,573
町村計	87	14,118	4,995	298,187	258,278
合計	148	55,149	17,921	1,266,618	1,130,851

(単位:人,千円)

税 額 の 内 訳	市町村名
均等割額 (C)	
21,249	徳 島 市
15,146	鳴 門 市
8,522	小 松 島 市
20,104	阿 南 市
9,361	吉 野 川 市
9,150	阿 波 市
5,646	美 馬 市
6,680	三 好 市
960	勝 浦 町
413	上 勝 町
716	佐那河内村
5,707	石 井 町
571	神 山 町
1,898	那 賀 町
1,529	牟 岐 町
2,079	美 波 町
2,647	海 陽 町
2,631	松 茂 町
4,469	北 島 町
6,493	藍 住 町
2,423	板 野 町
2,630	上 板 町
1,951	つ る ぎ 町
2,792	東みよし町
95,858	市 計
39,909	町 村 計
135,767	合 計

(4) 市町村民税所得割の課税標準額段階別納税義務者数調

市町村名	10万円以下	10万円を超え 100万円以下	100万円を超え 200万円以下	200万円を超え 300万円以下	300万円を超え 400万円以下
徳島市	4,871	39,258	29,291	14,572	8,828
鳴門市	1,202	9,581	6,764	3,257	1,823
小松島市	742	6,551	4,596	2,242	1,163
阿南市	1,330	10,901	8,429	4,555	2,698
吉野川市	897	7,141	4,650	1,792	1,073
阿波市	799	6,183	3,964	1,533	904
美馬市	568	5,162	3,248	1,245	727
三好市	562	4,686	2,785	1,016	602
勝浦町	111	875	568	273	103
上勝町	27	255	125	55	23
佐那河内村	75	406	239	82	64
石井町	529	4,277	3,050	1,395	770
神山町	110	906	456	179	74
那賀町	149	1,437	855	384	190
牟岐町	87	789	344	142	101
美波町	136	1,150	644	274	156
海陽町	220	1,721	757	299	203
松茂町	243	2,457	1,951	987	573
北島町	423	3,550	2,784	1,562	864
藍住町	692	5,638	4,346	2,283	1,138
板野町	343	2,143	1,528	606	362
上板町	253	1,975	1,320	585	312
つるぎ町	160	1,520	885	360	178
東みよし町	293	2,628	1,719	670	357
市計	10,971	89,463	63,727	30,212	17,818
町村計	3,851	31,727	21,571	10,136	5,468
合計	14,822	121,190	85,298	40,348	23,286

(単位:人)

400万円を超え 550万円以下	550万円を超え 700万円以下	700万円を超え 1000万円以下	1000万円以上	合計	市町村名
5,559	2,027	1,609	2,231	108,246	徳島市
1,058	372	259	212	24,528	鳴門市
528	158	138	135	16,253	小松島市
1,284	405	259	287	30,148	阿南市
469	149	95	101	16,367	吉野川市
392	93	68	92	14,028	阿波市
297	74	57	82	11,460	美馬市
266	61	35	76	10,089	三好市
51	19	12	9	2,021	勝浦町
11	5	2	1	504	上勝町
17	6	3	3	895	佐那河内村
411	116	82	76	10,706	石井町
34	4	2	6	1,771	神山町
74	18	14	15	3,136	那賀町
40	7	4	5	1,519	牟岐町
59	9	13	12	2,453	美波町
72	4	15	17	3,308	海陽町
315	123	78	65	6,792	松茂町
506	199	124	118	10,130	北島町
610	188	139	142	15,176	藍住町
182	56	30	38	5,288	板野町
150	24	29	19	4,667	上板町
61	13	11	23	3,211	つるぎ町
146	36	26	24	5,899	東みよし町
9,853	3,339	2,520	3,216	231,119	市計
2,739	827	584	573	77,476	町村計
12,592	4,166	3,104	3,789	308,595	合計

(5) 市町村民税の所得割額に関する調

市町村名	納 税 義 務 者 数				総 所 得			
	所得税の納税義務		計	うち 税額調整措 置に係る者	総 所 得	山林所得	退職所得	小 計
	あり	なし						
徳 島 市	103,933	4,313	108,246	167	345,168,904	16,151	0	345,185,055
鳴 門 市	22,529	1,999	24,528	35	69,492,391	0	0	69,492,391
小 松 島 市	15,039	1,214	16,253	24	44,166,550	0	0	44,166,550
阿 南 市	27,768	2,380	30,148	45	88,450,535	16,703	0	88,467,238
吉 野 川 市	14,868	1,499	16,367	31	42,023,285	1	0	42,023,286
阿 波 市	12,750	1,278	14,028	29	36,117,474	0	0	36,117,474
美 馬 市	10,594	866	11,460	26	29,032,020	2,520	0	29,034,540
三 好 市	9,385	704	10,089	10	25,372,599	9,802	0	25,382,401
勝 浦 町	1,851	170	2,021	4	5,076,483	762	0	5,077,245
上 勝 町	471	33	504	2	1,159,638	0	0	1,159,638
佐那河内村	796	99	895	0	2,101,501	0	0	2,101,501
石 井 町	9,753	953	10,706	18	29,277,795	1,371	0	29,279,166
神 山 町	1,633	138	1,771	2	3,975,790	0	0	3,975,790
那 賀 町	2,880	256	3,136	3	7,861,840	2,901	0	7,864,741
牟 岐 町	1,423	96	1,519	2	3,524,999	3,353	0	3,528,352
美 波 町	2,282	171	2,453	7	5,982,588	3,048	0	5,985,636
海 陽 町	3,008	300	3,308	9	7,556,814	1,720	0	7,558,534
松 茂 町	6,242	550	6,792	7	20,186,651	0	0	20,186,651
北 島 町	9,075	1,055	10,130	12	30,895,449	0	0	30,895,449
藍 住 町	13,723	1,453	15,176	29	43,227,135	0	0	43,227,135
板 野 町	4,825	463	5,288	8	14,059,036	0	0	14,059,036
上 板 町	4,270	397	4,667	8	12,047,044	0	0	12,047,044
つ る ぎ 町	3,005	206	3,211	3	7,835,902	0	0	7,835,902
東みよし町	5,471	428	5,899	9	14,585,489	0	0	14,585,489
市 計	216,866	14,253	231,119	367	679,823,758	45,177	0	679,868,935
町 村 計	70,708	6,768	77,476	123	209,354,154	13,155	0	209,367,309
合 計	287,574	21,021	308,595	490	889,177,912	58,332	0	889,236,244

(単位:人,千円)

金 額 等							所得控除額	市町村名
分離長期譲渡所得	分離短期譲渡所得	一般株式等に係る譲渡所得等	上場株式等に係る譲渡所得等	上場株式等に係る配当所得等	先物取引に係る雑所得等	計		
6,150,737	92,757	123,008	2,009,746	189,604	223,558	353,974,465	121,618,818	徳島市
636,129	18,772	4,111	259,843	13,770	5,896	70,430,912	27,039,915	鳴門市
777,464	0	19,564	52,613	24,545	2,500	45,043,236	17,744,996	小松島市
893,724	414	418,796	78,133	10,071	6,023	89,874,399	33,847,759	阿南市
360,805	6,674	16,473	48,844	4,919	2,709	42,463,710	17,643,295	吉野川市
237,280	1,229	869	28,745	43,096	4,202	36,432,895	15,510,765	阿波市
209,835	8,422	2,048	40,572	9,217	79	29,304,713	12,202,665	美馬市
146,489	0	0	28,206	2,186	0	25,559,282	10,629,551	三好市
36,958	3,366	0	3,286	147	0	5,121,002	2,215,528	勝浦町
8,352	0	0	0	0	0	1,167,990	522,552	上勝町
1,337	0	0	191	206	0	2,103,235	960,385	佐那河内村
242,085	73,988	1,930	15,244	6,419	5,488	29,624,320	11,715,967	石井町
14,245	0	0	0	633	0	3,990,668	1,866,484	神山町
41,796	0	0	1,137	229	403	7,908,306	3,447,111	那賀町
10,995	0	2,382	26,991	1,587	0	3,570,307	1,599,177	牟岐町
60,936	0	0	2,906	837	267	6,050,582	2,604,991	美波町
104,277	559	0	14,216	0	0	7,677,586	3,408,086	海陽町
149,527	0	1,614	258,152	1,501	1,522	20,598,967	7,568,783	松茂町
979,356	7,120	4,504	43,861	4,215	18,132	31,952,637	11,614,353	北島町
908,732	9,796	10,310	45,492	13,437	15,324	44,230,226	16,521,073	藍住町
198,123	5,400	191	12,263	2,531	2,400	14,279,944	5,745,308	板野町
57,454	2,720	0	9,186	3,435	15,588	12,135,427	5,075,325	上板町
51,264	33,643	0	0	1,458	811	7,923,078	3,439,775	つるぎ町
67,672	2,729	0	7,896	2,697	0	14,666,483	6,346,966	東みよし町
9,412,463	128,268	584,869	2,546,702	297,408	244,967	693,083,612	256,237,764	市 計
2,933,109	139,321	20,931	440,821	39,332	59,935	213,000,758	84,651,864	町 村 計
12,345,572	267,589	605,800	2,987,523	336,740	304,902	906,084,370	340,889,628	合 計

(5) 市町村民税の所得割額に関する調(つづき)

市町村名	課 税 標 準 額								
	総所得金額	山林所得	退職所得	小 計 (A)	分離長期 譲渡所得	分離短期 譲渡所得	一般株式等 に係る譲渡 所得等	上場株式等 に係る譲渡 所得等	上場株式 等に係る 配当所得 等
徳 島 市	223,849,042	16,119	0	223,865,161	6,042,861	88,361	0	1,993,817	167,018
鳴 門 市	42,489,039	0	0	42,489,039	607,869	18,366	4,111	254,322	13,770
小 松 島 市	26,711,191	0	0	26,711,191	501,307	0	17,726	52,544	12,973
阿 南 市	54,644,939	16,644	0	54,661,583	859,561	413	417,668	73,493	10,039
吉 野 川 市	24,400,655	0	0	24,400,655	341,572	6,672	16,473	47,429	4,906
阿 波 市	20,627,416	0	0	20,627,416	220,683	1,228	467	27,007	42,676
美 馬 市	16,842,387	2,520	0	16,844,907	198,153	8,422	2,047	39,228	9,213
三 好 市	14,755,921	9,470	0	14,765,391	133,948	0	0	28,206	2,186
勝 浦 町	2,863,251	762	0	2,864,013	34,666	3,366	0	3,284	145
上 勝 町	637,086	0	0	637,086	8,352	0	0	0	0
佐 那 河 内 村	1,141,486	0	0	1,141,486	969	0	0	190	205
石 井 町	17,569,557	1,371	0	17,570,928	235,381	73,987	1,929	14,294	6,348
神 山 町	2,111,227	0	0	2,111,227	12,324	0	0	0	633
那 賀 町	4,418,148	1,589	0	4,419,737	39,690	0	0	1,137	229
牟 岐 町	1,928,595	2,580	0	1,931,175	10,923	0	1,265	26,510	1,257
美 波 町	3,379,724	3,048	0	3,382,772	58,809	0	0	2,906	837
海 陽 町	4,154,860	1,720	0	4,156,580	98,525	179	0	14,216	0
松 茂 町	12,623,751	0	0	12,623,751	145,496	0	1,614	256,304	1,498
北 島 町	19,301,811	0	0	19,301,811	959,704	7,119	4,503	42,822	4,194
藍 住 町	26,734,827	0	0	26,734,827	886,275	9,300	9,255	41,241	13,437
板 野 町	8,328,957	0	0	8,328,957	184,178	5,233	191	11,146	2,531
上 板 町	6,982,411	0	0	6,982,411	52,195	2,720	0	8,735	3,382
つ る ぎ 町	4,398,067	0	0	4,398,067	49,548	33,643	0	0	1,458
東 み よ し 町	8,245,591	0	0	8,245,591	60,636	2,703	0	7,893	2,694
市 計	424,320,590	44,753	0	424,365,343	8,905,954	123,462	458,492	2,516,046	262,781
町 村 計	124,819,349	11,070	0	124,830,419	2,837,671	138,250	18,757	430,678	38,848
合 計	549,139,939	55,823	0	549,195,762	11,743,625	261,712	477,249	2,946,724	301,629

(単位:千円)

等		算 出 税 額								市町村名
先物取引に係る雑所得等	計	総所得等(B)	分離長期譲渡所得	分離短期譲渡所得	一般株式等に係る譲渡所得等	上場株式等に係る譲渡所得等	上場株式等に係る配当所得等	先物取引に係る雑所得等	計	
198,429	232,355,647	13,429,460	183,484	5,068	0	59,815	5,010	5,953	13,688,790	徳島市
3,520	43,390,997	2,548,566	18,234	992	124	7,628	413	105	2,576,062	鳴門市
2,499	27,298,240	1,602,023	14,904	0	532	1,578	389	74	1,619,500	小松島市
3,883	56,026,640	3,279,695	25,502	22	12,530	2,205	301	116	3,320,371	阿南市
2,708	24,820,415	1,463,569	10,204	360	495	1,420	148	81	1,476,277	吉野川市
2,653	20,922,130	1,237,075	6,600	66	14	810	1,282	80	1,245,927	阿波市
78	17,102,048	1,010,228	5,925	455	62	1,176	275	3	1,018,124	美馬市
0	14,929,731	885,517	4,018	0	0	845	66	0	890,446	三好市
0	2,905,474	171,763	939	182	0	98	4	0	172,986	勝浦町
0	645,438	38,206	246	0	0	0	0	0	38,452	上勝町
0	1,142,850	68,454	29	0	0	6	6	0	68,495	佐那河内村
5,486	17,908,353	1,053,819	7,060	3,995	58	430	188	165	1,065,715	石井町
0	2,124,184	126,603	369	0	0	0	19	0	126,991	神山町
402	4,461,195	265,057	1,175	0	0	34	7	12	266,285	那賀町
0	1,971,130	115,811	327	0	38	794	38	0	117,008	牟岐町
267	3,445,591	202,866	1,765	0	0	87	25	8	204,751	美波町
0	4,269,500	249,263	2,953	10	0	427	0	0	252,653	海陽町
1,521	13,030,184	757,152	4,364	0	48	7,689	47	45	769,345	松茂町
18,131	20,338,284	1,157,701	28,256	385	135	1,285	126	544	1,188,432	北島町
14,818	27,709,153	1,603,473	26,587	502	278	1,238	403	445	1,632,926	藍住町
2,400	8,534,636	499,523	5,524	282	6	335	77	72	505,819	板野町
10,659	7,060,102	418,758	1,564	147	0	261	102	320	421,152	上板町
587	4,483,303	263,754	1,487	1,817	0	0	43	17	267,118	つるぎ町
0	8,319,517	494,500	1,800	146	0	236	80	0	496,762	東みよし町
213,770	436,845,848	25,456,133	268,871	6,963	13,757	75,477	7,884	6,412	25,835,497	市計
54,271	128,348,894	7,486,703	84,445	7,466	563	12,920	1,165	1,628	7,594,890	町村計
268,041	565,194,742	32,942,836	353,316	14,429	14,320	88,397	9,049	8,040	33,430,387	合計

(5) 市町村民税の所得割額に関する調(つづき)

市町村名	税 額 控 除 額						税額調整額	配当割額 の控除額	株式等譲渡 所得割額の 控 除 額
	調整控除	配当控除	住宅借入 金等特別 税額控除	寄附金税 額控除	外国税 額控除	計			
徳 島 市	219,480	17,065	119,214	186,371	21	542,151	2,482	19,030	10,705
鳴 門 市	51,565	6,589	24,359	22,090	21	104,624	535	9,393	1,297
小 松 島 市	34,683	2,817	15,334	12,711	0	65,545	282	2,011	1,399
阿 南 市	65,433	35,147	33,609	23,234	0	157,423	739	2,651	1,534
吉 野 川 市	36,932	888	12,332	12,120	0	62,272	377	1,392	1,092
阿 波 市	32,842	244	12,001	6,605	0	51,692	350	1,839	302
美 馬 市	25,702	761	7,389	5,081	0	38,933	324	775	266
三 好 市	22,783	169	4,389	3,750	0	31,091	66	324	398
勝 浦 町	4,818	206	1,190	619	0	6,833	63	184	101
上 勝 町	1,167	0	51	221	0	1,439	19	0	0
佐那河内村	2,151	139	395	187	0	2,872	0	126	20
石 井 町	22,930	939	14,282	8,767	0	46,918	222	678	205
神 山 町	4,443	52	420	165	0	5,080	22	123	0
那 賀 町	7,528	432	1,521	520	0	10,001	103	428	158
牟 岐 町	3,521	22	286	355	0	4,184	29	72	268
美 波 町	5,796	166	636	572	0	7,170	50	86	103
海 陽 町	7,591	33	1,296	549	0	9,469	64	62	60
松 茂 町	14,033	1,151	9,371	8,134	0	32,689	84	1,596	1,607
北 島 町	20,836	2,171	17,754	14,729	0	55,490	138	2,015	467
藍 住 町	31,060	1,002	26,190	14,826	19	73,097	412	1,467	567
板 野 町	11,576	664	4,083	4,101	0	20,424	158	877	121
上 板 町	10,285	177	4,080	2,767	0	17,309	117	468	156
つ る ぎ 町	7,482	83	1,158	1,212	0	9,935	93	404	41
東みよし町	13,349	80	4,145	1,335	0	18,909	183	334	169
市 計	489,420	63,680	228,627	271,962	42	1,053,731	5,155	37,415	16,993
町 村 計	168,566	7,317	86,858	59,059	19	321,819	1,757	8,920	4,043
合 計	657,986	70,997	315,485	331,021	61	1,375,550	6,912	46,335	21,036

(単位:千円)

減免税額	所得割額			平均税率 (B)/(A) (%)	市町村名
	所得税の納税義務		計		
	あり	なし			
0	13,104,914	9,508	13,114,422	6.0	徳島市
103	2,400,510	59,600	2,460,110	6.0	鳴門市
0	1,515,279	34,984	1,550,263	6.0	小松島市
0	3,073,844	84,180	3,158,024	6.0	阿南市
0	1,374,296	36,848	1,411,144	6.0	吉野川市
817	1,162,125	28,802	1,190,927	6.0	阿波市
128	961,042	16,656	977,698	6.0	美馬市
0	846,690	11,877	858,567	6.0	三好市
0	162,505	3,300	165,805	6.0	勝浦町
53	36,669	272	36,941	6.0	上勝町
0	64,230	1,247	65,477	6.0	佐那河内村
0	987,264	30,428	1,017,692	6.0	石井町
0	120,605	1,161	121,766	6.0	神山町
0	249,770	5,825	255,595	6.0	那賀町
0	111,603	852	112,455	6.0	牟岐町
0	194,972	2,370	197,342	6.0	美波町
0	238,683	4,315	242,998	6.0	海陽町
0	711,129	22,240	733,369	6.0	松茂町
0	1,085,553	44,769	1,130,322	6.0	北島町
0	1,496,385	60,998	1,557,383	6.0	藍住町
0	474,143	10,096	484,239	6.0	板野町
0	392,834	10,268	403,102	6.0	上板町
0	253,560	3,085	256,645	6.0	つるぎ町
0	467,253	9,914	477,167	6.0	東みよし町
1,048	24,438,700	282,455	24,721,155	6.0	市計
53	7,047,158	211,140	7,258,298	6.0	町村計
1,101	31,485,858	493,595	31,979,453	6.0	合計

(6) 市町村民税の所得控除額に関する調

市町村名	雑 損	医 療 費	社会保険料	小規模企業 共済等掛金	生命保険料	地震保険料
徳 島 市	2,507	2,558,797	59,480,196	1,242,950	3,983,747	240,361
鳴 門 市	555	589,424	12,787,224	272,423	895,050	62,669
小松島市	1,758	340,003	8,480,566	123,160	606,818	41,501
阿 南 市	1,604	623,944	16,250,422	198,299	1,201,129	87,141
吉野川市	836	309,179	8,023,127	159,914	607,608	47,831
阿 波 市	0	283,230	6,992,486	129,996	542,795	48,498
美 馬 市	0	197,598	5,518,450	99,718	431,245	33,074
三 好 市	251	161,731	4,768,751	108,856	375,564	27,908
勝 浦 町	0	52,059	948,609	19,913	84,663	8,574
上 勝 町	227	10,327	222,322	6,941	19,440	1,955
佐那河内村	0	30,666	406,379	6,264	34,714	4,102
石 井 町	572	221,697	5,513,538	93,658	403,108	32,414
神 山 町	0	42,844	782,601	10,190	66,765	7,964
那 賀 町	0	63,676	1,529,217	23,533	129,226	12,629
牟 岐 町	0	23,047	690,485	27,508	58,321	5,766
美 波 町	0	40,559	1,151,436	24,181	93,168	8,267
海 陽 町	232	54,827	1,454,183	55,679	119,435	12,100
松 茂 町	153	167,157	3,652,941	58,030	257,880	15,262
北 島 町	0	229,699	5,691,211	97,999	387,684	25,870
藍 住 町	125	275,578	7,902,644	129,727	566,708	36,041
板 野 町	226	116,917	2,612,346	42,506	195,419	15,984
上 板 町	0	91,219	2,310,889	37,328	178,586	16,013
つるぎ町	0	50,069	1,536,339	30,551	124,163	8,923
東みよし町	929	94,706	2,860,444	70,989	227,846	19,342
市 計	7,511	5,063,906	122,301,222	2,335,316	8,643,956	588,983
町 村 計	2,464	1,565,047	39,265,584	734,997	2,947,126	231,206
合 計	9,975	6,628,953	161,566,806	3,070,313	11,591,082	820,189

(単位:千円)

障 害 者	寡 婦	寡 夫	勤 労 学 生	配 偶 者	配 偶 者 別 特 別	市 町 村 名
1,070,680	705,960	69,420	1,560	7,509,600	398,700	徳 島 市
274,740	149,580	20,540	0	1,617,820	91,320	鳴 門 市
158,780	95,040	13,260	260	1,059,700	95,410	小 松 島 市
299,720	182,280	20,800	520	2,042,510	148,900	阿 南 市
196,020	106,080	11,180	260	1,010,720	92,870	吉 野 川 市
181,820	81,360	12,480	0	789,690	79,130	阿 波 市
141,940	77,400	7,020	0	628,650	66,090	美 馬 市
132,060	75,400	8,060	0	509,780	68,890	三 好 市
27,440	10,780	2,600	0	112,740	15,850	勝 浦 町
9,600	3,060	260	0	26,310	2,520	上 勝 町
11,760	3,360	0	0	45,400	7,960	佐 那 河 内 村
104,180	70,180	7,540	260	698,970	56,940	石 井 町
22,500	9,600	780	0	98,900	9,620	神 山 町
51,060	15,740	2,600	0	173,110	21,010	那 賀 町
21,060	9,220	2,600	0	103,620	11,460	牟 岐 町
33,980	17,620	780	0	155,850	16,200	美 波 町
34,500	21,600	4,680	0	172,250	19,880	海 陽 町
63,380	42,800	5,720	260	478,300	31,370	松 茂 町
101,560	57,640	7,020	260	810,180	74,650	北 島 町
141,780	84,460	11,440	260	1,082,300	96,160	藍 住 町
65,560	25,680	3,640	0	334,500	33,480	板 野 町
57,120	28,000	4,680	0	302,950	30,380	上 板 町
46,640	29,140	3,640	0	162,440	13,840	つ る ぎ 町
77,200	50,800	5,200	0	273,710	39,020	東 み よ し 町
2,455,760	1,473,100	162,760	2,600	15,168,470	1,041,310	市 計
869,320	479,680	63,180	1,040	5,031,530	480,340	町 村 計
3,325,080	1,952,780	225,940	3,640	20,200,000	1,521,650	合 計

(6) 市町村民税の所得控除額に関する調 (つづき)

(単位:千円)

市町村名	扶 養	特 別 障 害 者 の うち 同 居 分 特 障 加 算 分 (23 万 円)	基 礎	計
徳 島 市	8,422,480	210,680	35,721,180	121,618,818
鳴 門 市	2,128,900	55,430	8,094,240	27,039,915
小 松 島 市	1,323,850	41,400	5,363,490	17,744,996
阿 南 市	2,777,020	64,630	9,948,840	33,847,759
吉 野 川 市	1,631,250	45,310	5,401,110	17,643,295
阿 波 市	1,694,500	45,540	4,629,240	15,510,765
美 馬 市	1,189,550	30,130	3,781,800	12,202,665
三 好 市	1,039,240	23,690	3,329,370	10,629,551
勝 浦 町	259,620	5,750	666,930	2,215,528
上 勝 町	51,200	2,070	166,320	522,552
佐那河内村	111,210	3,220	295,350	960,385
石 井 町	954,630	25,300	3,532,980	11,715,967
神 山 町	227,070	3,220	584,430	1,866,484
那 賀 町	383,530	6,900	1,034,880	3,447,111
牟 岐 町	141,600	3,220	501,270	1,599,177
美 波 町	243,800	9,660	809,490	2,604,991
海 陽 町	359,490	7,590	1,091,640	3,408,086
松 茂 町	540,830	13,340	2,241,360	7,568,783
北 島 町	767,670	20,010	3,342,900	11,614,353
藍 住 町	1,156,560	29,210	5,008,080	16,521,073
板 野 町	538,370	15,640	1,745,040	5,745,308
上 板 町	464,940	13,110	1,540,110	5,075,325
つるぎ町	366,350	8,050	1,059,630	3,439,775
東みよし町	665,620	14,490	1,946,670	6,346,966
市 計	20,206,790	516,810	76,269,270	256,237,764
町 村 計	7,232,490	180,780	25,567,080	84,651,864
合 計	27,439,280	697,590	101,836,350	340,889,628

(7) 給与所得の収入金額等に関する調

(単位:人,千円)

市町村名	納税義務者数		計	給与所得に係 る収入金額 (A)	給与所得 控除額 (B)	特定支出 控除額 (C)	給与所得金額 (A)-(B)-(C)
	所得税の納税義務						
	あり	なし					
徳島市	89,675	2,937	92,612	413,144,364	119,107,339	459	294,036,566
鳴門市	18,573	1,512	20,085	82,725,856	25,207,053	0	57,518,803
小松島市	12,716	958	13,674	54,130,168	16,796,348	0	37,333,820
阿南市	23,673	1,865	25,538	107,206,446	32,727,099	6	74,479,341
吉野川市	12,500	1,068	13,568	51,330,684	16,229,820	0	35,100,864
阿波市	10,899	1,009	11,908	44,709,888	14,194,494	0	30,515,394
美馬市	9,050	681	9,731	35,635,882	11,353,298	0	24,282,584
三好市	8,020	531	8,551	31,125,831	9,857,451	0	21,268,380
勝浦町	1,575	125	1,700	5,895,529	1,925,756	0	3,969,773
上勝町	390	21	411	1,299,346	430,841	0	868,505
佐那河内村	643	67	710	2,349,609	782,805	0	1,566,804
石井町	8,186	765	8,951	35,720,685	11,061,222	0	24,659,463
神山町	1,362	93	1,455	4,778,265	1,588,074	0	3,190,191
那賀町	2,527	194	2,721	9,767,062	3,133,352	0	6,633,710
牟岐町	1,065	52	1,117	4,027,151	1,293,732	0	2,733,419
美波町	1,803	106	1,909	6,971,753	2,232,085	0	4,739,668
海陽町	2,455	209	2,664	9,093,578	2,986,757	0	6,106,821
松茂町	5,467	469	5,936	24,932,608	7,511,748	0	17,420,860
北島町	7,898	871	8,769	38,159,174	11,409,329	0	26,749,845
藍住町	11,849	1,250	13,099	53,566,094	16,470,721	0	37,095,373
板野町	4,148	340	4,488	17,060,139	5,364,871	0	11,695,268
上板町	3,644	314	3,958	14,939,374	4,733,138	0	10,206,236
つるぎ町	2,549	152	2,701	9,910,476	3,177,838	0	6,732,638
東みよし町	4,719	337	5,056	18,337,656	5,922,680	0	12,414,976
市計	185,106	10,561	195,667	820,009,119	245,472,902	465	574,535,752
町村計	60,280	5,365	65,645	256,808,499	80,024,949	0	176,783,550
合計	245,386	15,926	261,312	1,076,817,618	325,497,851	465	751,319,302

(8) 市町村民税の所得控除等の人員に関する調

市町村名	所得控除又は税額控除									
	雑損	医療費	社会 保険料	小規模 企業共済 等掛金	生命 保険料	うち新 生命保険	うち新 個人年金	うち 介護医療	うち旧 生命保険	うち旧 個人年金
徳島市	12	11,541	104,486	3,503	82,034	40,682	6,008	49,925	55,419	13,049
鳴門市	4	2,771	23,617	655	18,598	8,789	1,385	10,820	12,882	2,815
小松島市	2	1,698	15,728	384	12,479	6,139	903	7,620	8,433	1,823
阿南市	4	3,074	29,201	707	24,008	11,971	1,954	14,633	16,453	4,129
吉野川市	4	1,560	15,847	449	12,509	5,636	771	7,415	8,898	1,840
阿波市	0	1,484	13,525	376	11,113	4,770	772	6,440	7,982	1,634
美馬市	0	1,036	11,041	261	8,887	4,001	553	5,320	6,206	1,151
三好市	2	927	9,794	261	7,796	3,679	443	4,698	5,380	908
勝浦町	0	279	1,942	53	1,709	691	120	983	1,244	280
上勝町	1	67	481	16	392	159	40	231	286	74
佐那河内村	0	144	858	19	720	287	67	393	516	114
石井町	2	1,073	10,319	274	8,267	3,943	571	4,914	5,773	1,300
神山町	0	210	1,695	34	1,393	526	100	716	1,053	200
那賀町	0	379	3,045	73	2,659	1,104	142	1,504	1,966	408
牟岐町	0	187	1,478	64	1,183	501	78	682	860	199
美波町	0	286	2,367	71	1,921	877	132	1,102	1,356	305
海陽町	1	320	3,193	145	2,464	1,066	178	1,447	1,737	365
松茂町	1	698	6,593	162	5,339	2,918	386	3,412	3,472	788
北島町	0	1,120	9,883	291	7,975	4,050	579	4,961	5,405	1,264
藍住町	1	1,330	14,614	353	11,654	6,007	843	7,277	7,813	1,720
板野町	1	566	5,029	117	4,012	1,938	296	2,466	2,724	582
上板町	0	481	4,493	106	3,660	1,681	262	2,179	2,564	518
つるぎ町	0	278	3,125	97	2,564	1,032	150	1,452	1,887	365
東みよし町	2	500	5,707	159	4,671	2,014	303	2,777	3,296	588
市計	28	24,091	223,239	6,596	177,424	85,667	12,789	106,871	121,653	27,349
町村計	9	7,918	74,822	2,034	60,583	28,794	4,247	36,496	41,952	9,070
合計	37	32,009	298,061	8,630	238,007	114,461	17,036	143,367	163,605	36,419

(単位:人)

を 行 っ た 納 税 義 務 者 数										市町村名
地 震 保 険 料	うち 長 期 分	障害者	うち 特別 障 害 者	寡 婦	寡 夫	勤 労 学 生	配 偶 者	うち 老人 配 偶 者	配 偶 者 特 別	
										25,775
5,972	731	930	453	531	79	0	4,799	683	423	鳴 門 市
4,001	451	536	287	338	51	1	3,130	536	415	小 松 島 市
7,960	1,119	1,021	540	646	80	2	6,047	940	653	阿 南 市
4,065	692	666	360	378	43	1	2,984	520	397	吉 野 川 市
3,828	798	615	311	290	48	0	2,343	330	341	阿 波 市
2,709	687	484	238	280	27	0	1,860	297	288	美 馬 市
2,364	483	454	210	270	31	0	1,501	289	296	三 好 市
644	155	94	48	39	10	0	333	57	70	勝 浦 町
147	28	34	19	11	1	0	77	18	11	上 勝 町
295	86	42	21	12	0	0	135	17	34	佐 那 河 内 村
2,817	532	355	188	247	29	1	2,069	324	254	石 井 町
575	196	78	35	34	3	0	290	64	44	神 山 町
1,035	342	171	86	57	10	0	507	116	88	那 賀 町
483	116	73	38	33	10	0	299	99	55	牟 岐 町
716	152	112	61	63	3	0	450	147	71	美 波 町
1,019	239	119	61	78	18	0	505	112	85	海 陽 町
1,554	120	219	107	150	22	1	1,420	194	139	松 茂 町
2,756	220	347	169	204	27	1	2,406	324	337	北 島 町
3,768	302	485	233	295	44	1	3,230	328	422	藍 住 町
1,331	248	215	115	92	14	0	990	156	144	板 野 町
1,332	271	192	99	98	18	0	900	119	130	上 板 町
728	166	161	73	105	14	0	478	94	67	つ る ぎ 町
1,564	360	265	135	180	20	0	812	115	171	東 み よ し 町
56,674	6,813	8,364	4,275	5,247	626	10	44,974	6,541	4,569	市 計
20,764	3,533	2,962	1,488	1,698	243	4	14,901	2,284	2,122	町 村 計
77,438	10,346	11,326	5,763	6,945	869	14	59,875	8,825	6,691	合 計

(8) 市町村民税の所得控除等の人員に関する調(つづき)

市町村名	所得控除又は税額控除を行った納税義務者数									
	扶養	うち	うち	うち	同居特障 加算分に 係る者	配当	住宅借入 金等特別 税額	寄附金 税額	外国 税額	配当 割額
		特定扶養	老人扶養	同居老親等						
徳島市	16,356	4,817	1,891	3,442	916	2,289	3,608	4,111	3	1,417
鳴門市	4,056	1,079	398	1,180	234	538	790	604	4	355
小松島市	2,558	653	251	748	177	462	498	345	0	169
阿南市	5,240	1,290	516	1,672	277	2,437	1,014	616	0	324
吉野川市	3,036	717	313	1,091	193	143	415	323	0	147
阿波市	3,008	599	266	1,340	197	98	402	217	1	97
美馬市	2,235	444	234	887	130	45	244	118	0	56
三好市	1,927	415	281	742	102	52	148	121	2	67
勝浦町	461	77	50	239	24	45	42	41	0	20
上勝町	92	23	16	32	9	3	2	10	0	0
佐那河内村	199	34	15	113	14	70	14	15	0	7
石井町	1,808	443	178	588	108	113	437	217	0	91
神山町	406	55	54	246	14	8	9	15	0	10
那賀町	709	121	142	303	29	35	45	35	0	27
牟岐町	276	65	42	86	14	8	7	15	0	12
美波町	465	102	67	197	41	17	26	25	0	13
海陽町	676	150	94	250	32	13	59	25	0	12
松茂町	1,068	296	109	239	58	93	294	228	0	75
北島町	1,506	450	152	305	85	167	552	317	0	121
藍住町	2,274	650	243	437	126	122	773	388	2	117
板野町	1,007	221	100	368	67	51	144	96	0	45
上板町	887	162	69	322	55	40	136	75	0	34
つるぎ町	672	126	109	268	35	21	38	30	0	25
東みよし町	1,249	259	204	421	63	35	132	61	0	49
市計	38,416	10,014	4,150	11,102	2,226	6,064	7,119	6,455	10	2,632
町村計	13,755	3,234	1,644	4,414	774	841	2,710	1,593	2	658
合計	52,171	13,248	5,794	15,516	3,000	6,905	9,829	8,048	12	3,290

(単位:人,千円)

株式等譲渡所得割額	障害者控除の対象となった人員				住民税の課税の対象となった配当所得に係る納税義務者数等		住民税の課税の対象となった利子所得に係る納税義務者数等		市町村名
	納税義務者数	うち特別障害者	扶養親族及び控除対象		納税義務者	配当所得金額	納税義務者	利子所得金額	
			配偶者	うち特別障害者					
394	1,613	728	2,207	1,209	2,289	1,398,483	19	12,171	徳島市
61	367	152	618	314	587	482,794	4	5,618	鳴門市
53	195	85	370	212	487	203,622	3	1,859	小松島市
62	369	170	699	381	2,473	2,677,904	5	1,562	阿南市
30	264	107	433	263	228	96,484	1	358	吉野川市
25	176	72	475	242	99	18,412	2	469	阿波市
12	183	70	326	170	58	83,954	0	0	美馬市
14	155	56	320	158	71	17,585	1	615	三好市
6	25	13	73	36	51	14,046	0	0	勝浦町
0	10	6	24	13	3	12	2	1	上勝町
2	4	1	38	20	70	10,037	0	0	佐那河内村
19	135	58	236	135	133	78,806	2	411	石井町
0	30	12	51	24	10	3,930	0	0	神山町
6	41	14	142	73	41	41,292	0	0	那賀町
6	25	15	50	24	14	2,958	3	1,690	牟岐町
5	32	12	89	51	20	11,321	0	0	美波町
4	43	19	80	44	17	2,444	0	0	海陽町
17	82	37	145	72	100	83,094	0	0	松茂町
22	154	67	210	106	206	164,148	0	0	北島町
34	193	75	316	161	159	84,213	1	0	藍住町
8	80	29	154	89	57	58,388	1	45	板野町
8	79	27	125	75	46	17,678	0	0	上板町
5	59	19	109	55	29	7,022	2	5,000	つるぎ町
12	95	36	181	100	38	8,061	0	0	東みよし町
651	3,322	1,440	5,448	2,949	6,292	4,979,238	35	22,652	市計
154	1,087	440	2,023	1,078	994	587,450	11	7,147	町村計
805	4,409	1,880	7,471	4,027	7,286	5,566,688	46	29,799	合計

(9) 青色申告者及び事業専従者に関する調

市町村名	青色申告者 である納税 義務者数	左 の う ち 青 色 事 業 専 従 者 を 有 す る 者			
		青 色 事 業 専 従 者 数		青色専従者 給 与 額	納税義務者数
		配 偶 者	配 偶 者 以外の者		
徳 島 市	1,192	994	499	2,964,129	1,183
鳴 門 市	1,081	389	444	1,829,430	480
小 松 島 市	185	153	110	478,017	185
阿 南 市	1,119	287	202	788,711	363
吉 野 川 市	626	143	98	421,111	170
阿 波 市	557	179	138	519,518	217
美 馬 市	345	99	57	295,119	129
三 好 市	433	75	43	304,410	94
勝 浦 町	39	32	26	77,666	39
上 勝 町	44	16	12	35,420	21
佐那河内村	52	25	39	72,593	37
石 井 町	401	94	63	257,072	117
神 山 町	64	19	13	46,326	26
那 賀 町	138	39	26	80,765	49
牟 岐 町	42	14	7	48,086	19
美 波 町	115	37	22	70,740	49
海 陽 町	149	51	21	128,535	63
松 茂 町	252	87	60	275,773	93
北 島 町	372	63	29	192,134	75
藍 住 町	539	142	107	520,933	163
板 野 町	221	88	85	356,628	101
上 板 町	150	49	33	134,900	57
つ る ぎ 町	92	22	14	55,740	30
東みよし町	264	58	30	132,441	73
市 計	5,538	2,319	1,591	7,600,445	2,821
町 村 計	2,934	836	587	2,485,752	1,012
合 計	8,472	3,155	2,178	10,086,197	3,833

(単位:人,千円)

白 色 事 業 専 従 者 関 係				市町村名
白 色 事 業 専 従 者 数		事業専従者 控 除 額	白色事業専従者 を有する 納税義務者数	
配 偶 者	配 偶 者 以外の者			
460	154	453,275	524	徳 島 市
181	73	187,402	207	鳴 門 市
86	16	76,332	90	小 松 島 市
123	38	116,793	143	阿 南 市
75	17	66,872	83	吉 野 川 市
179	65	172,301	201	阿 波 市
30	17	33,644	43	美 馬 市
21	10	21,567	27	三 好 市
37	4	32,778	40	勝 浦 町
12	1	9,131	13	上 勝 町
36	12	33,953	41	佐那河内村
91	32	88,509	106	石 井 町
38	6	32,331	41	神 山 町
31	3	23,166	33	那 賀 町
22	4	20,455	24	牟 岐 町
37	15	36,901	43	美 波 町
18	4	14,433	20	海 陽 町
54	26	56,470	65	松 茂 町
23	6	21,274	25	北 島 町
68	27	68,443	80	藍 住 町
38	22	39,090	49	板 野 町
55	24	54,846	65	上 板 町
6	1	4,712	7	つ る ぎ 町
10	10	12,570	18	東みよし町
1,155	390	1,128,186	1,318	市 計
576	197	549,062	670	町 村 計
1,731	587	1,677,248	1,988	合 計

第 3 固 定 資 産 税

(平成 2 9 年 1 月 1 日現在)

1 平成29年度固定資産概要調書総括表

納税義務者数

市町村名	土 地			家 屋		
	総 数	法定免税点 未満のもの	法定免税点 以上のもの	総 数	法定免税点 未満のもの	法定免税点 以上のもの
徳 島 市	86,489	6,488	80,001	81,115	3,882	77,233
鳴 門 市	26,552	5,499	21,053	24,457	2,468	21,989
小 松 島 市	15,563	2,204	13,359	14,965	1,571	13,394
阿 南 市	29,808	6,075	23,733	26,984	1,876	25,108
吉 野 川 市	18,680	4,029	14,651	16,269	1,781	14,488
阿 波 市	19,003	5,512	13,491	15,823	1,187	14,636
美 馬 市	19,948	8,794	11,154	14,449	3,805	10,644
三 好 市	21,175	11,299	9,876	15,014	5,504	9,510
勝 浦 町	2,891	1,089	1,802	2,474	430	2,044
上 勝 町	2,295	1,652	643	1,295	657	638
佐那河内村	1,692	849	843	1,287	308	979
石 井 町	9,977	1,491	8,486	9,329	752	8,577
神 山 町	5,427	3,158	2,269	3,331	1,346	1,985
那 賀 町	9,416	5,788	3,628	4,669	1,039	3,630
牟 岐 町	3,376	1,993	1,383	2,594	680	1,914
美 波 町	6,113	3,782	2,331	4,159	1,176	2,983
海 陽 町	8,845	4,905	3,940	5,759	1,609	4,150
松 茂 町	4,724	276	4,448	4,454	122	4,332
北 島 町	7,625	287	7,338	7,161	141	7,020
藍 住 町	11,705	770	10,935	10,666	184	10,482
板 野 町	5,603	1,518	4,085	5,018	187	4,831
上 板 町	5,422	1,563	3,859	4,677	283	4,394
つるぎ町	8,416	4,398	4,018	5,244	1,663	3,581
東みよし町	8,164	3,230	4,934	6,024	849	5,175
市 計	237,218	49,900	187,318	209,076	22,074	187,002
町 村 計	101,691	36,749	64,942	78,141	11,426	66,715
合 計	338,909	86,649	252,260	287,217	33,500	253,717

(単位:人)

償 却 資 産			市町村名
総 数	法定免税点 未満のもの	法定免税点 以上のもの	
5,718	2,764	2,954	徳 島 市
2,626	1,822	804	鳴 門 市
1,091	588	503	小 松 島 市
1,850	926	924	阿 南 市
1,060	587	473	吉 野 川 市
734	277	457	阿 波 市
843	340	503	美 馬 市
765	345	420	三 好 市
114	52	62	勝 浦 町
113	86	27	上 勝 町
50	26	24	佐那河内村
467	205	262	石 井 町
183	108	75	神 山 町
197	70	127	那 賀 町
112	64	48	牟 岐 町
141	63	78	美 波 町
187	71	116	海 陽 町
863	521	342	松 茂 町
535	261	274	北 島 町
950	470	480	藍 住 町
836	525	311	板 野 町
258	36	222	上 板 町
214	106	108	つ る ぎ 町
390	170	220	東みよし町
14,687	7,649	7,038	市 計
5,610	2,834	2,776	町 村 計
20,297	10,483	9,814	合 計

2 平成29年度土地に関する概要調書

(1) 田 (介在分を除く)

市町村名	地 積 (㎡)				決 定 価	
	非課税地積 (イ)	評価総地積 (ロ)	法定免税点 未満のもの (ハ)	法定免税点 以上のもの (ニ)	総 額 (ホ)	法定免税点 未満のもの (ヘ)
徳 島 市	2,182,858	22,983,489	1,084,161	21,899,328	2,773,121	124,825
鳴 門 市	174,845	9,928,144	449,431	9,478,713	1,242,663	51,004
小 松 島 市	1,153,829	13,401,522	466,788	12,934,734	1,638,714	52,714
阿 南 市	649,439	38,483,797	1,130,302	37,353,495	4,442,943	117,353
吉 野 川 市	383,549	11,210,504	558,104	10,652,400	1,372,824	62,451
阿 波 市	263,240	30,952,280	1,480,401	29,471,879	3,999,647	187,364
美 馬 市	541,504	12,314,025	1,056,899	11,257,126	1,274,929	99,090
三 好 市	425,612	5,710,506	690,630	5,019,876	484,939	40,022
勝 浦 町	101,941	2,445,546	120,714	2,324,832	278,052	13,261
上 勝 町	103,717	2,003,007	367,162	1,635,845	142,440	22,698
佐那河内村	166,193	1,952,275	136,238	1,816,037	242,379	15,889
石 井 町	498,799	7,664,776	399,114	7,265,662	867,189	42,673
神 山 町	168,203	2,672,213	243,994	2,428,219	217,827	16,067
那 賀 町	476,714	6,766,265	663,728	6,102,537	519,741	39,175
牟 岐 町	0	1,566,407	46,797	1,519,610	133,103	3,737
美 波 町	405,417	3,762,775	135,492	3,627,283	325,720	10,210
海 陽 町	789,805	7,955,961	945,595	7,010,366	625,164	57,720
松 茂 町	1,693	899,922	17,189	882,733	107,529	2,030
北 島 町	123,529	1,406,423	91,497	1,314,926	204,754	12,267
藍 住 町	88,407	3,550,041	236,502	3,313,539	493,618	31,293
板 野 町	312,220	5,163,200	213,379	4,949,821	657,126	26,011
上 板 町	62,157	6,658,826	276,381	6,382,445	943,299	38,563
つ る ぎ 町	19,404	1,058,890	125,877	933,013	96,936	9,695
東みよし町	192,177	4,174,443	290,768	3,883,675	457,285	28,053
市 計	5,774,876	144,984,267	6,916,716	138,067,551	17,229,780	734,823
町 村 計	3,510,376	59,700,970	4,310,427	55,390,543	6,312,162	369,342
合 計	9,285,252	204,685,237	11,227,143	193,458,094	23,541,942	1,104,165

格 (千円)		筆 数 (筆)				単位当り価格	市町村名
法定免税点 以上のもの (ト)	(ト)に係る 課税標準額 (チ)	非課税地 筆 数 (リ)	評価総筆数 (ヌ)	法定免税点 未満のもの (ル)	法定免税点 以上のもの (ヌ)-(ル) (ヘ)	(平均価格) (円/㎡) (ホ)/(ロ) (リ)	
2,648,296	2,648,048	16,460	27,552	1,917	25,635	121	徳 島 市
1,191,659	1,190,649	1,463	13,087	828	12,259	125	鳴 門 市
1,586,000	1,585,054	7,769	13,513	710	12,803	122	小 松 島 市
4,325,590	4,317,972	4,341	44,481	1,895	42,586	115	阿 南 市
1,310,373	1,308,662	4,019	15,330	982	14,348	122	吉 野 川 市
3,812,283	3,811,920	2,271	42,402	2,724	39,678	129	阿 波 市
1,175,839	1,174,590	2,765	20,784	2,349	18,435	104	美 馬 市
444,917	444,917	2,692	14,814	2,389	12,425	85	三 好 市
264,791	264,791	603	4,528	276	4,252	114	勝 浦 町
119,742	119,736	775	5,645	1,094	4,551	71	上 勝 町
226,490	226,481	1,455	4,462	384	4,078	124	佐 那 河 内 村
824,516	824,441	2,186	9,993	679	9,314	113	石 井 町
201,760	201,760	1,429	7,282	875	6,407	82	神 山 町
480,566	480,566	3,181	15,283	2,100	13,183	77	那 賀 町
129,366	129,366	0	1,741	108	1,633	85	牟 岐 町
315,510	312,937	1,797	5,520	272	5,248	87	美 波 町
567,444	567,444	4,813	11,249	1,868	9,381	79	海 陽 町
105,499	105,499	11	734	26	708	119	松 茂 町
192,487	192,487	672	1,435	119	1,316	146	北 島 町
462,325	462,325	416	4,261	348	3,913	139	藍 住 町
631,115	630,409	1,680	6,683	389	6,294	127	板 野 町
904,736	904,736	749	8,564	503	8,061	142	上 板 町
87,241	87,152	113	2,048	309	1,739	92	つ る ぎ 町
429,232	429,227	931	9,054	791	8,263	110	東 み よ し 町
16,494,957	16,481,812	41,780	191,963	13,794	178,169	119	市 計
5,942,820	5,939,357	20,811	98,482	10,141	88,341	106	町 村 計
22,437,777	22,421,169	62,591	290,445	23,935	266,510	115	合 計

2 平成29年度土地に関する概要調書

(2) 畑 (介在分を除く)

市町村名	地 積 (㎡)				決 定 価	
	非課税地積 (イ)	評価総地積 (ロ)	法定免税点 未満のもの (ハ)	法定免税点 以上のもの (ニ)	総 額 (ホ)	法定免税点 未満のもの (ヘ)
徳 島 市	1,590,825	12,635,541	1,069,598	11,565,943	745,800	59,319
鳴 門 市	212,367	10,653,531	653,857	9,999,674	797,399	42,445
小 松 島 市	244,795	3,632,437	364,264	3,268,173	129,546	10,791
阿 南 市	128,177	11,300,361	660,453	10,639,908	448,088	24,526
吉 野 川 市	755,212	13,597,222	1,332,161	12,265,061	586,474	46,361
阿 波 市	175,492	7,738,858	731,973	7,006,885	399,198	34,987
美 馬 市	791,441	20,321,436	4,027,502	16,293,934	729,748	116,976
三 好 市	1,144,776	26,886,059	6,233,414	20,652,645	871,561	172,659
勝 浦 町	241,465	7,210,406	405,760	6,804,646	347,535	18,474
上 勝 町	72,083	1,438,823	353,521	1,085,302	40,873	9,564
佐那河内村	102,628	1,552,401	125,568	1,426,833	68,923	5,094
石 井 町	313,184	3,673,188	250,247	3,422,941	246,197	15,421
神 山 町	309,980	8,150,240	1,521,642	6,628,598	329,295	54,866
那 賀 町	294,913	4,757,389	980,896	3,776,493	120,939	21,491
牟 岐 町	0	390,198	84,807	305,391	14,943	3,108
美 波 町	100,536	1,087,578	256,999	830,579	38,930	7,741
海 陽 町	200,520	2,095,953	508,671	1,587,282	62,685	12,895
松 茂 町	14,677	2,243,138	156,291	2,086,847	156,773	10,599
北 島 町	71,246	277,067	54,726	222,341	23,313	4,423
藍 住 町	96,819	2,282,044	201,660	2,080,384	204,994	17,482
板 野 町	167,114	2,747,077	194,844	2,552,233	184,611	13,024
上 板 町	104,848	3,229,856	244,170	2,985,686	240,821	17,626
つ る ぎ 町	69,533	11,628,620	2,530,036	9,098,584	332,134	63,638
東みよし町	259,130	6,579,858	1,103,828	5,476,030	258,830	35,652
市 計	5,043,085	106,765,445	15,073,222	91,692,223	4,707,814	508,064
町 村 計	2,418,676	59,343,836	8,973,666	50,370,170	2,671,796	311,098
合 計	7,461,761	166,109,281	24,046,888	142,062,393	7,379,610	819,162

格 (千円)		筆 数 (筆)				単位当り価格		市町村名
法定免税点 以上のもの	(ト)に係る 課税標準額	非課税地 筆 数	評価総筆数	法定免税点 未満のもの	法定免税点 以上のもの	(平均価格)	(円/m ²)	
(ト)	(チ)	(リ)	(ヌ)	(ル)	(ヌ)-(ル) (マ)	(ホ)/(ロ) (ワ)		
686,481	686,481	8,911	22,656	2,521	20,135	59	徳 島 市	
754,954	754,954	963	16,248	1,587	14,661	75	鳴 門 市	
118,755	118,755	1,287	5,664	503	5,161	36	小 松 島 市	
423,562	423,532	824	25,851	2,117	23,734	40	阿 南 市	
540,113	539,493	6,388	18,832	2,228	16,604	43	吉 野 川 市	
364,211	364,150	674	13,975	1,648	12,327	52	阿 波 市	
612,772	612,772	3,082	31,608	6,856	24,752	36	美 馬 市	
698,902	698,901	4,795	45,653	11,761	33,892	32	三 好 市	
329,061	329,061	909	13,668	1,097	12,571	48	勝 浦 町	
31,309	31,304	633	5,779	1,511	4,268	28	上 勝 町	
63,829	63,829	1,018	5,042	497	4,545	44	佐 那 河 内 村	
230,776	230,776	1,944	7,306	725	6,581	67	石 井 町	
274,429	274,429	2,930	23,472	4,909	18,563	40	神 山 町	
99,448	99,448	2,556	17,850	4,412	13,438	25	那 賀 町	
11,835	11,835	0	1,925	651	1,274	38	牟 岐 町	
31,189	31,112	866	6,637	2,430	4,207	36	美 波 町	
49,790	49,790	1,840	8,124	2,242	5,882	30	海 陽 町	
146,174	146,174	62	2,406	186	2,220	70	松 茂 町	
18,890	18,890	301	447	98	349	84	北 島 町	
187,512	187,512	508	3,664	426	3,238	90	藍 住 町	
171,587	171,587	913	4,699	430	4,269	67	板 野 町	
223,195	223,195	586	5,603	531	5,072	75	上 板 町	
268,496	268,476	446	17,775	4,318	13,457	29	つ る ぎ 町	
223,178	223,178	1,257	14,390	2,404	11,986	39	東 み よ し 町	
4,199,750	4,199,038	26,924	180,487	29,221	151,266	44	市 計	
2,360,698	2,360,596	16,769	138,787	26,867	111,920	45	町 村 計	
6,560,448	6,559,634	43,693	319,274	56,088	263,186	44	合 計	

2 平成29年度土地に関する概要調書

(3) 宅地：住宅用地 No_1 (小規模住宅用地)

市町村名	地 積 (㎡)				決 定 価	
	非課税地積 (イ)	評価総地積 (ロ)	法定免税点 未満のもの (ハ)	法定免税点 以上のもの (ニ)	総 額 (ホ)	法定免税点 未満のもの (ヘ)
徳 島 市	—	14,767,090	125,556	14,641,534	544,806,738	1,945,589
鳴 門 市	—	4,184,015	237,757	3,946,258	71,241,296	2,169,384
小 松 島 市	—	2,717,940	90,445	2,627,495	47,411,546	1,126,753
阿 南 市	—	5,323,737	263,387	5,060,350	77,451,506	2,292,292
吉 野 川 市	—	3,207,601	141,203	3,066,398	40,765,133	1,107,258
阿 波 市	—	2,734,334	220,045	2,514,289	21,021,328	1,577,957
美 馬 市	—	2,587,579	292,310	2,295,269	20,494,225	1,294,118
三 好 市	—	2,467,286	473,277	1,994,009	20,843,342	1,625,793
勝 浦 町	—	340,546	32,614	307,932	3,058,325	266,176
上 勝 町	—	196,995	73,446	123,549	310,820	100,870
佐那河内村	—	180,628	30,461	150,167	842,518	117,819
石 井 町	—	1,731,984	59,491	1,672,493	26,365,746	623,143
神 山 町	—	549,278	118,192	431,086	2,157,631	382,580
那 賀 町	—	912,007	238,928	673,079	3,450,927	622,537
牟 岐 町	—	361,248	105,540	255,708	3,477,350	825,292
美 波 町	—	562,647	155,056	407,591	4,846,395	1,122,691
海 陽 町	—	892,249	227,003	665,246	6,887,464	1,436,117
松 茂 町	—	916,491	8,888	907,603	20,926,208	112,924
北 島 町	—	1,458,707	4,547	1,454,160	41,525,951	121,520
藍 住 町	—	2,104,866	8,931	2,095,935	56,652,399	208,458
板 野 町	—	882,148	106,477	775,671	8,409,333	961,160
上 板 町	—	861,588	103,248	758,340	7,102,641	811,836
つ る ぎ 町	—	1,001,685	207,521	794,164	5,797,908	669,896
東みよし町	—	1,162,048	92,497	1,069,551	13,807,842	466,069
市 計	—	37,989,582	1,843,980	36,145,602	844,035,114	13,139,144
町 村 計	—	14,115,115	1,572,840	12,542,275	205,619,458	8,849,088
合 計	—	52,104,697	3,416,820	48,687,877	1,049,654,572	21,988,232

格 (千円)		筆 数 (筆)				単位当り価格		市町村名
法定免税点 以上のもの	(ト)に係る 課税標準額	非課税地 筆 数	評価総筆数	法定免税点 未滿のもの	法定免税点 以上のもの	(平均価格)	(円/㎡)	
(ト)	(チ)	(リ)	(ヌ)	(ル)	(ヌ)-(ル) (マ)	(ホ)/(ロ) (リ)		
542,861,149	90,472,452	—	110,006	2,120	107,886	36,893	徳島市	
69,071,912	11,511,976	—	32,334	4,291	28,043	17,027	鳴門市	
46,284,793	7,714,124	—	19,148	1,230	17,918	17,444	小松島市	
75,159,214	12,526,519	—	39,667	2,998	36,669	14,548	阿南市	
39,657,875	6,609,377	—	20,759	1,187	19,572	12,709	吉野川市	
19,443,371	3,240,073	—	20,043	1,848	18,195	7,688	阿波市	
19,200,107	3,196,311	—	15,421	2,021	13,400	7,920	美馬市	
19,217,549	3,200,865	—	15,127	3,475	11,652	8,448	三好市	
2,792,149	459,249	—	2,262	342	1,920	8,981	勝浦町	
209,950	34,959	—	1,242	508	734	1,578	上勝町	
724,699	120,467	—	1,161	221	940	4,664	佐那河内村	
25,742,603	4,290,433	—	11,172	538	10,634	15,223	石井町	
1,775,051	295,817	—	3,886	907	2,979	3,928	神山町	
2,828,390	471,380	—	5,838	1,729	4,109	3,784	那賀町	
2,652,058	440,979	—	3,151	1,163	1,988	9,626	牟岐町	
3,723,704	620,461	—	4,963	1,791	3,172	8,614	美波町	
5,451,347	908,501	—	6,991	2,358	4,633	7,719	海陽町	
20,813,284	3,468,879	—	5,343	102	5,241	22,833	松茂町	
41,404,431	6,900,339	—	8,398	118	8,280	28,468	北島町	
56,443,941	9,404,611	—	13,278	282	12,996	26,915	藍住町	
7,448,173	1,240,590	—	6,310	878	5,432	9,533	板野町	
6,290,805	1,048,466	—	4,715	808	3,907	8,244	上板町	
5,128,012	854,666	—	6,006	1,372	4,634	5,788	つるぎ町	
13,341,773	2,223,311	—	7,815	769	7,046	11,882	東みよし町	
830,895,970	138,471,697	—	272,505	19,170	253,335	22,218	市計	
196,770,370	32,783,108	—	92,531	13,886	78,645	14,567	町村計	
1,027,666,340	171,254,805	—	365,036	33,056	331,980	20,145	合計	

2 平成29年度土地に関する概要調書

(3) 宅地：住宅用地 No.2 (一般住宅用地)

市町村名	地 積 (㎡)				決 定 価	
	非課税地積 (イ)	評価総地積 (ロ)	法定免税点 未満のもの (ハ)	法定免税点 以上のもの (ニ)	総 額 (ホ)	法定免税点 未満のもの (ヘ)
徳 島 市	—	5,457,595	5,032	5,452,563	141,304,310	62,107
鳴 門 市	—	2,619,235	9,657	2,609,578	37,297,739	79,875
小 松 島 市	—	1,527,453	4,055	1,523,398	21,424,621	34,025
阿 南 市	—	3,689,836	14,563	3,675,273	44,303,845	74,154
吉 野 川 市	—	3,985,376	27,942	3,957,434	42,013,807	73,864
阿 波 市	—	5,261,133	28,516	5,232,617	38,092,978	98,053
美 馬 市	—	3,432,528	103,544	3,328,984	24,097,098	197,963
三 好 市	—	1,728,648	145,734	1,582,914	10,806,907	240,674
勝 浦 町	—	216,028	1,499	214,529	1,837,245	8,652
上 勝 町	—	136,497	32,961	103,536	194,088	27,691
佐那河内村	—	146,929	6,665	140,264	683,497	18,726
石 井 町	—	1,514,143	1,169	1,512,974	19,205,816	9,733
神 山 町	—	452,035	31,710	420,325	1,706,673	58,123
那 賀 町	—	674,137	58,907	615,230	2,716,676	89,267
牟 岐 町	—	140,412	5,917	134,495	1,106,502	20,761
美 波 町	—	221,696	11,755	209,941	1,300,190	30,508
海 陽 町	—	578,248	27,806	550,442	4,085,732	63,396
松 茂 町	—	528,513	440	528,073	9,918,088	4,725
北 島 町	—	531,950	168	531,782	14,267,525	4,133
藍 住 町	—	753,448	174	753,274	17,927,488	3,532
板 野 町	—	1,145,886	2,677	1,143,209	10,021,327	16,129
上 板 町	—	1,152,300	4,370	1,147,930	9,155,282	25,150
つ る ぎ 町	—	979,746	79,849	899,897	4,911,022	126,299
東みよし町	—	837,059	23,598	813,461	9,507,273	44,454
市 計	—	27,701,804	339,043	27,362,761	359,341,305	860,715
町 村 計	—	10,009,027	289,665	9,719,362	108,544,424	551,279
合 計	—	37,710,831	628,708	37,082,123	467,885,729	1,411,994

格 (千円)		筆 数 (筆)				単位当り価格		市町村名
法定免税点 以上のもの	(ト)に係る 課税標準額	非課税地 筆 数	評価総筆数	法定免税点 未満のもの	法定免税点 以上のもの	(平均価格)	(円/㎡)	
(ト)	(チ)	(リ)	(ヌ)	(ル)	(ヌ)-(ル) (マ)	(ホ)/(ロ) (リ)		
141,242,203	47,074,480	—	41,646	354	41,292	25,891	徳 島 市	
37,217,864	12,405,949	—	19,752	481	19,271	14,240	鳴 門 市	
21,390,596	7,130,197	—	10,764	212	10,552	14,026	小 松 島 市	
44,229,691	14,743,216	—	26,215	428	25,787	12,007	阿 南 市	
41,939,943	13,979,298	—	16,510	340	16,170	10,542	吉 野 川 市	
37,994,925	12,663,431	—	17,772	519	17,253	7,240	阿 波 市	
23,899,135	7,953,149	—	13,006	951	12,055	7,020	美 馬 市	
10,566,233	3,518,895	—	9,793	1,440	8,353	6,252	三 好 市	
1,828,593	598,730	—	1,313	35	1,278	8,505	勝 浦 町	
166,397	55,418	—	737	235	502	1,422	上 勝 町	
664,771	221,126	—	935	98	837	4,652	佐那河内村	
19,196,083	6,398,693	—	8,048	68	7,980	12,684	石 井 町	
1,648,550	549,478	—	2,768	380	2,388	3,776	神 山 町	
2,627,409	875,802	—	3,273	606	2,667	4,030	那 賀 町	
1,085,741	360,597	—	1,128	98	1,030	7,880	牟 岐 町	
1,269,682	423,085	—	1,598	156	1,442	5,865	美 波 町	
4,022,336	1,340,655	—	3,668	391	3,277	7,066	海 陽 町	
9,913,363	3,304,453	—	3,261	27	3,234	18,766	松 茂 町	
14,263,392	4,754,271	—	4,122	17	4,105	26,821	北 島 町	
17,923,956	5,972,073	—	6,374	28	6,346	23,794	藍 住 町	
10,005,198	3,333,451	—	4,885	93	4,792	8,745	板 野 町	
9,130,132	3,043,376	—	4,379	127	4,252	7,945	上 板 町	
4,784,723	1,594,889	—	4,788	701	4,087	5,013	つ る ぎ 町	
9,462,819	3,153,945	—	5,783	316	5,467	11,358	東みよし町	
358,480,590	119,468,615	—	155,458	4,725	150,733	12,972	市 計	
107,993,145	35,980,042	—	57,060	3,376	53,684	10,845	町 村 計	
466,473,735	155,448,657	—	212,518	8,101	204,417	12,407	合 計	

2 平成29年度土地に関する概要調書

(3) 宅地：商業地等 No_3 (非住宅用地)

市町村名	地 積 (㎡)				決 定 価	
	非課税地積 (イ)	評価総地積 (ロ)	法定免税点 未満のもの (ハ)	法定免税点 以上のもの (ニ)	総 額 (ホ)	法定免税点 未満のもの (ヘ)
徳 島 市	—	9,511,607	3,425	9,508,182	340,518,040	42,548
鳴 門 市	—	4,444,638	22,136	4,422,502	67,657,260	158,608
小 松 島 市	—	2,396,055	2,813	2,393,242	35,328,620	23,961
阿 南 市	—	6,395,169	4,731	6,390,438	74,731,301	27,697
吉 野 川 市	—	2,293,081	5,207	2,287,874	31,402,993	11,506
阿 波 市	—	3,164,773	12,387	3,152,386	19,767,717	16,282
美 馬 市	—	1,939,765	34,885	1,904,880	19,873,880	48,911
三 好 市	—	1,616,994	64,166	1,552,828	15,927,180	98,085
勝 浦 町	—	294,507	693	293,814	2,886,363	4,601
上 勝 町	—	31,344	6,862	24,482	51,083	7,021
佐那河内村	—	68,451	1,366	67,085	382,221	3,045
石 井 町	—	1,560,401	1,446	1,558,955	21,177,906	12,467
神 山 町	—	216,930	3,562	213,368	1,124,458	7,230
那 賀 町	—	331,826	11,341	320,485	1,692,945	20,607
牟 岐 町	—	188,215	3,428	184,787	1,887,649	11,675
美 波 町	—	382,363	8,397	373,966	3,039,149	37,355
海 陽 町	—	434,554	13,518	421,036	3,391,149	30,972
松 茂 町	—	1,174,762	147	1,174,615	19,975,756	1,605
北 島 町	—	1,388,592	157	1,388,435	30,224,370	2,152
藍 住 町	—	2,134,889	400	2,134,489	50,176,582	6,769
板 野 町	—	1,271,195	2,383	1,268,812	11,188,399	8,587
上 板 町	—	1,017,630	1,175	1,016,455	8,726,700	6,977
つ る ぎ 町	—	466,377	22,908	443,469	2,881,349	21,774
東みよし町	—	789,130	13,794	775,336	9,819,205	25,734
市 計	—	31,762,082	149,750	31,612,332	605,206,991	427,598
町 村 計	—	11,751,166	91,577	11,659,589	168,625,284	208,571
合 計	—	43,513,248	241,327	43,271,921	773,832,275	636,169

格 (千円)		筆 数 (筆)				単位当り価格		市町村名
法定免税点 以上のもの	(ト)に係る 課税標準額	非課税地 筆 数	評価総筆数	法定免税点 未満のもの	法定免税点 以上のもの	(平均価格) (円/㎡)		
(ト)	(チ)	(リ)	(ヌ)	(ル)	(ヌ)-(ル) (メ)	(ホ)/(ロ) (リ)		
340,475,492	237,690,103	—	29,735	294	29,441	35,800	徳 島 市	
67,498,652	47,236,908	—	18,995	3,504	15,491	15,222	鳴 門 市	
35,304,659	24,672,986	—	6,179	161	6,018	14,744	小 松 島 市	
74,703,604	52,237,571	—	11,316	159	11,157	11,686	阿 南 市	
31,391,487	21,872,209	—	5,335	84	5,251	13,695	吉 野 川 市	
19,751,435	13,791,553	—	6,059	120	5,939	6,246	阿 波 市	
19,824,969	13,838,071	—	5,712	401	5,311	10,246	美 馬 市	
15,829,095	10,961,869	—	8,195	837	7,358	9,850	三 好 市	
2,881,762	1,990,620	—	1,539	30	1,509	9,801	勝 浦 町	
44,062	30,776	—	190	65	125	1,630	上 勝 町	
379,176	263,200	—	309	20	289	5,584	佐那河内村	
21,165,439	14,807,151	—	4,529	81	4,448	13,572	石 井 町	
1,117,228	781,790	—	899	52	847	5,184	神 山 町	
1,672,338	1,170,437	—	1,303	156	1,147	5,102	那 賀 町	
1,875,974	1,303,524	—	860	53	807	10,029	牟 岐 町	
3,001,794	2,100,987	—	2,015	195	1,820	7,948	美 波 町	
3,360,177	2,349,074	—	1,775	187	1,588	7,804	海 陽 町	
19,974,151	13,978,734	—	1,598	18	1,580	17,004	松 茂 町	
30,222,218	21,098,931	—	2,597	12	2,585	21,766	北 島 町	
50,169,813	34,005,385	—	5,932	44	5,888	23,503	藍 住 町	
11,179,812	7,753,086	—	3,124	61	3,063	8,801	板 野 町	
8,719,723	6,084,477	—	2,729	60	2,669	8,576	上 板 町	
2,859,575	1,997,960	—	1,369	201	1,168	6,178	つ る ぎ 町	
9,793,471	6,847,891	—	4,125	249	3,876	12,443	東みよし町	
604,779,393	422,301,270	—	91,526	5,560	85,966	19,054	市 計	
168,416,713	116,564,023	—	34,893	1,484	33,409	14,350	町 村 計	
773,196,106	538,865,293	—	126,419	7,044	119,375	17,784	合 計	

2 平成29年度土地に関する概要調書

(3) 宅地合計

市町村名	地 積 (㎡)				決 定 価	
	非課税地積 (イ)	評価総地積 (ロ)	法定免税点 未満のもの (ハ)	法定免税点 以上のもの (ニ)	総 額 (ホ)	法定免税点 未満のもの (ヘ)
徳 島 市	3,080,832	29,736,292	134,013	29,602,279	1,026,629,088	2,050,244
鳴 門 市	1,054,384	11,247,888	269,550	10,978,338	176,196,295	2,407,867
小 松 島 市	894,190	6,641,448	97,313	6,544,135	104,164,787	1,184,739
阿 南 市	861,598	15,408,742	282,681	15,126,061	196,486,652	2,394,143
吉 野 川 市	947,997	9,486,058	174,352	9,311,706	114,181,933	1,192,628
阿 波 市	516,446	11,160,240	260,948	10,899,292	78,882,023	1,692,292
美 馬 市	603,531	7,959,872	430,739	7,529,133	64,465,203	1,540,992
三 好 市	726,586	5,812,928	683,177	5,129,751	47,577,429	1,964,552
勝 浦 町	128,068	851,081	34,806	816,275	7,781,933	279,429
上 勝 町	47,867	364,836	113,269	251,567	555,991	135,582
佐那河内村	29,043	396,008	38,492	357,516	1,908,236	139,590
石 井 町	309,630	4,806,528	62,106	4,744,422	66,749,468	645,343
神 山 町	164,845	1,218,243	153,464	1,064,779	4,988,762	447,933
那 賀 町	238,413	1,917,970	309,176	1,608,794	7,860,548	732,411
牟 岐 町	152,903	689,875	114,885	574,990	6,471,501	857,728
美 波 町	238,003	1,166,706	175,208	991,498	9,185,734	1,190,554
海 陽 町	251,856	1,905,051	268,327	1,636,724	14,364,345	1,530,485
松 茂 町	281,896	2,619,766	9,475	2,610,291	50,820,052	119,254
北 島 町	262,571	3,379,249	4,872	3,374,377	86,017,846	127,805
藍 住 町	253,207	4,993,203	9,505	4,983,698	124,756,469	218,759
板 野 町	831,413	3,299,229	111,537	3,187,692	29,619,059	985,876
上 板 町	76,831	3,031,518	108,793	2,922,725	24,984,623	843,963
つ る ぎ 町	225,505	2,447,808	310,278	2,137,530	13,590,279	817,969
東みよし町	178,348	2,788,237	129,889	2,658,348	33,134,320	536,257
市 計	8,685,564	97,453,468	2,332,773	95,120,695	1,808,583,410	14,427,457
町 村 計	3,670,399	35,875,308	1,954,082	33,921,226	482,789,166	9,608,938
合 計	12,355,963	133,328,776	4,286,855	129,041,921	2,291,372,576	24,036,395

格 (千円)		筆 数 (筆)				単位当り価格		市町村名
法定免税点 以上のもの	(ト)に係る 課税標準額	非課税地 筆 数	評価総筆数	法定免税点 未滿のもの	法定免税点 以上のもの	(平均価格) (円/㎡)		
(ト)	(チ)	(リ)	(ヌ)	(ル)	(ヌ)-(ル) (フ)	(ホ)/(ロ) (リ)		
1,024,578,844	375,237,035	12,097	181,387	2,768	178,619	34,524	徳 島 市	
173,788,428	71,154,833	2,033	71,081	8,276	62,805	15,665	鳴 門 市	
102,980,048	39,517,307	3,387	36,091	1,603	34,488	15,684	小 松 島 市	
194,092,509	79,507,306	2,307	77,198	3,585	73,613	12,752	阿 南 市	
112,989,305	42,460,884	2,859	42,604	1,611	40,993	12,037	吉 野 川 市	
77,189,731	29,695,057	1,047	43,874	2,487	41,387	7,068	阿 波 市	
62,924,211	24,987,531	1,348	34,139	3,373	30,766	8,099	美 馬 市	
45,612,877	17,681,629	2,082	33,115	5,752	27,363	8,185	三 好 市	
7,502,504	3,048,599	246	5,114	407	4,707	9,144	勝 浦 町	
420,409	121,153	214	2,169	808	1,361	1,524	上 勝 町	
1,768,646	604,793	344	2,405	339	2,066	4,819	佐 那 河 内 村	
66,104,125	25,496,277	1,075	23,749	687	23,062	13,887	石 井 町	
4,540,829	1,627,085	768	7,553	1,339	6,214	4,095	神 山 町	
7,128,137	2,517,619	1,031	10,414	2,491	7,923	4,098	那 賀 町	
5,613,773	2,105,100	438	5,139	1,314	3,825	9,381	牟 岐 町	
7,995,180	3,144,533	1,018	8,576	2,142	6,434	7,873	美 波 町	
12,833,860	4,598,230	1,142	12,434	2,936	9,498	7,540	海 陽 町	
50,700,798	20,752,066	298	10,202	147	10,055	19,399	松 茂 町	
85,890,041	32,753,541	1,146	15,117	147	14,970	25,455	北 島 町	
124,537,710	49,382,069	689	25,584	354	25,230	24,985	藍 住 町	
28,633,183	12,327,127	609	14,319	1,032	13,287	8,978	板 野 町	
24,140,660	10,176,319	396	11,823	995	10,828	8,242	上 板 町	
12,772,310	4,447,515	435	12,163	2,274	9,889	5,552	つ る ぎ 町	
32,598,063	12,225,147	564	17,723	1,334	16,389	11,884	東 み よ し 町	
1,794,155,953	680,241,582	27,160	519,489	29,455	490,034	18,558	市 計	
473,180,228	185,327,173	10,413	184,484	18,746	165,738	13,457	町 村 計	
2,267,336,181	865,568,755	37,573	703,973	48,201	655,772	17,186	合 計	

2 平成29年度土地に関する概要調書

(4) 山林（介在分を除く）

市町村名	地 積 (㎡)				決 定 価	
	非課税地積 (イ)	評価総地積 (ロ)	法定免税点 未満のもの (ハ)	法定免税点 以上のもの (ニ)	総 額 (ホ)	法定免税点 未満のもの (ヘ)
徳 島 市	2,280,410	32,595,394	3,765,595	28,829,799	378,207	44,018
鳴 門 市	2,827,204	43,170,561	6,094,343	37,076,218	323,483	43,944
小 松 島 市	489,262	5,710,774	651,504	5,059,270	52,122	5,804
阿 南 市	1,308,619	100,480,992	9,460,269	91,020,723	961,398	81,981
吉 野 川 市	4,244,289	67,663,990	8,116,301	59,547,689	854,160	91,198
阿 波 市	2,187,503	42,594,097	5,984,959	36,609,138	348,695	40,164
美 馬 市	5,363,598	134,380,496	23,353,138	111,027,358	1,457,236	227,865
三 好 市	36,330,343	193,653,717	41,914,335	151,739,382	1,781,007	368,764
勝 浦 町	1,308,979	14,581,257	1,626,833	12,954,424	178,338	20,726
上 勝 町	1,653,498	22,875,396	4,691,466	18,183,930	320,291	65,529
佐那河内村	708,040	11,430,694	1,807,254	9,623,440	147,166	19,851
石 井 町	347,681	1,954,947	244,714	1,710,233	19,077	2,432
神 山 町	1,202,755	57,932,090	10,837,293	47,094,797	553,891	92,900
那 賀 町	22,080,047	191,958,950	27,082,150	164,876,800	2,168,102	289,211
牟 岐 町	2,412,416	19,031,557	2,087,158	16,944,399	230,133	24,591
美 波 町	5,797,010	32,579,157	5,096,041	27,483,116	409,390	59,376
海 陽 町	13,005,952	71,234,216	8,216,052	63,018,164	666,945	74,278
松 茂 町	0	0	0	0	0	0
北 島 町	7,870	0	0	0	0	0
藍 住 町	0	0	0	0	0	0
板 野 町	2,598,086	7,295,730	819,723	6,476,007	64,503	7,272
上 板 町	281,171	4,043,148	682,400	3,360,748	31,721	4,536
つ る ぎ 町	6,942,392	95,857,587	13,911,964	81,945,623	1,420,070	193,957
東みよし町	1,830,988	40,051,437	9,184,092	30,867,345	437,714	88,216
市 計	55,031,228	620,250,021	99,340,444	520,909,577	6,156,308	903,738
町 村 計	60,176,885	570,826,166	86,287,140	484,539,026	6,647,341	942,875
合 計	115,208,113	1,191,076,187	185,627,584	1,005,448,603	12,803,649	1,846,613

格 (千円)		筆 数 (筆)				単位当り価格		市町村名
法定免税点 以上のもの	(ト)に係る 課税標準額	非課税地 筆 数	評価総筆数	法定免税点 未満のもの	法定免税点 以上のもの	(平均価格) (円/㎡)		
(ト)	(チ)	(リ)	(ヌ)	(ル)	(ヌ)-(ル) (マ)	(ホ)/(ロ)	(リ)	
334,189	334,188	3,072	20,778	3,229	17,549	12	徳 島 市	
279,539	279,539	1,297	14,152	2,494	11,658	7	鳴 門 市	
46,318	46,318	812	3,445	438	3,007	9	小 松 島 市	
879,417	879,417	839	29,731	3,549	26,182	10	阿 南 市	
762,962	762,959	4,126	27,859	4,141	23,718	13	吉 野 川 市	
308,531	308,531	1,146	14,544	2,675	11,869	8	阿 波 市	
1,229,371	1,229,371	4,086	56,699	13,391	43,308	11	美 馬 市	
1,412,243	1,412,234	8,754	95,340	25,327	70,013	9	三 好 市	
157,612	157,612	782	10,390	1,279	9,111	12	勝 浦 町	
254,762	254,749	1,460	13,439	3,789	9,650	14	上 勝 町	
127,315	127,315	1,735	9,341	1,594	7,747	13	佐 那 河 内 村	
16,645	16,645	372	2,108	333	1,775	10	石 井 町	
460,991	460,991	3,343	41,230	8,871	32,359	10	神 山 町	
1,878,891	1,878,891	5,770	44,991	10,395	34,596	11	那 賀 町	
205,542	205,542	701	6,151	1,765	4,386	12	牟 岐 町	
350,014	350,014	1,564	9,853	3,196	6,657	13	美 波 町	
592,667	592,667	2,533	16,274	4,589	11,685	9	海 陽 町	
0	0	0	0	0	0	—	松 茂 町	
0	0	28	0	0	0	—	北 島 町	
0	0	0	0	0	0	—	藍 住 町	
57,231	57,231	1,112	3,809	496	3,313	9	板 野 町	
27,185	27,185	169	1,714	280	1,434	8	上 板 町	
1,226,113	1,226,107	1,172	38,863	8,478	30,385	15	つ る ぎ 町	
349,498	349,498	1,399	24,633	6,064	18,569	11	東 み よ し 町	
5,252,570	5,252,557	24,132	262,548	55,244	207,304	10	市 計	
5,704,466	5,704,447	22,140	222,796	51,129	171,667	12	町 村 計	
10,957,036	10,957,004	46,272	485,344	106,373	378,971	11	合 計	

2 平成29年度土地に関する概要調書

(5) 合計

市町村名	地 積 (㎡)				決 定 価	
	非課税地積 (イ)	評価総地積 (ロ)	法定免税点 未満のもの (ハ)	法定免税点 以上のもの (ニ)	総 額 (ホ)	法定免税点 未満のもの (ヘ)
徳 島 市	26,952,940	107,222,820	6,224,668	100,998,152	1,190,913,307	2,388,027
鳴 門 市	25,217,290	80,111,554	7,579,355	72,532,199	201,337,310	2,600,091
小 松 島 市	12,898,537	32,471,463	1,613,658	30,857,805	132,588,121	1,272,900
阿 南 市	27,273,066	171,906,158	11,725,364	160,180,794	242,134,382	2,677,323
吉 野 川 市	26,042,411	104,533,367	10,249,031	94,284,336	125,887,936	1,419,667
阿 波 市	62,882,157	97,580,599	8,663,399	88,917,200	95,178,124	1,977,894
美 馬 市	129,705,014	179,308,260	29,272,782	150,035,478	77,058,951	2,014,555
三 好 市	188,279,016	234,567,206	49,671,530	184,895,676	54,815,111	2,563,678
勝 浦 町	10,867,275	25,271,405	2,189,864	23,081,541	9,340,101	335,054
上 勝 町	34,751,011	26,850,482	5,562,793	21,287,689	1,070,467	234,867
佐那河内村	4,828,758	15,409,439	2,131,908	13,277,531	2,464,306	180,851
石 井 町	9,624,499	19,225,501	977,545	18,247,956	76,592,057	715,655
神 山 町	22,078,469	71,274,584	12,893,388	58,381,196	7,116,083	615,114
那 賀 町	166,863,761	207,053,573	29,234,970	177,818,603	11,499,768	1,087,718
牟 岐 町	12,243,068	22,333,735	2,423,016	19,910,719	7,348,135	892,718
美 波 町	24,089,666	39,392,724	5,779,095	33,613,629	10,606,379	1,279,091
海 陽 町	99,242,100	84,420,286	10,073,973	74,346,313	18,284,083	1,690,934
松 茂 町	7,471,336	6,768,664	189,159	6,579,505	64,313,340	138,814
北 島 町	1,499,692	5,874,806	153,253	5,721,553	103,072,070	148,895
藍 住 町	5,986,947	10,894,433	452,399	10,442,034	125,715,552	267,904
板 野 町	7,594,505	19,051,831	1,372,631	17,679,200	32,381,799	1,033,341
上 板 町	6,270,991	17,859,619	1,349,182	16,510,437	28,351,291	908,575
つ る ぎ 町	42,963,736	111,666,246	16,951,981	94,714,265	16,701,590	1,095,141
東みよし町	22,368,412	54,149,468	10,744,115	43,405,353	37,413,597	690,848
市 計	499,250,431	1,007,701,427	124,999,787	882,701,640	2,119,913,242	16,914,135
町 村 計	478,744,226	737,496,796	102,479,272	635,017,524	552,270,618	11,315,520
合 計	977,994,657	1,745,198,223	227,479,059	1,517,719,164	2,672,183,860	28,229,655

格 (千円)		筆 数 (筆)				単位当り価格		市町村名
法定免税点 以上のもの	(ト)に係る 課税標準額	非課税地 筆 数	評価総筆数	法定免税点 未満のもの	法定免税点 以上のもの	(平均価格) (円/㎡)	(ホ)/(ロ) (ワ)	
(ト)	(チ)	(リ)	(ス)	(ル)	(ヌ)-(ル) (ヘ)			
1,188,525,280	459,068,979	101,142	274,231	11,449	262,782	11,107	徳 島 市	
198,737,219	84,973,481	36,174	123,112	13,761	109,351	2,513	鳴 門 市	
131,315,221	55,479,311	53,102	63,980	3,422	60,558	4,083	小 松 島 市	
239,457,059	107,318,563	85,445	191,205	11,849	179,356	1,409	阿 南 市	
124,468,269	50,459,974	57,306	110,541	9,345	101,196	1,204	吉 野 川 市	
93,200,230	42,151,204	65,267	123,188	10,235	112,953	975	阿 波 市	
75,044,396	34,388,789	65,553	150,026	26,870	123,156	430	美 馬 市	
52,251,433	22,843,781	70,342	194,732	45,688	149,044	234	三 好 市	
9,005,047	4,299,816	10,465	34,403	3,092	31,311	370	勝 浦 町	
835,600	536,320	6,965	27,489	7,303	20,186	40	上 勝 町	
2,283,455	1,090,027	7,255	21,603	2,917	18,686	160	佐 那 河 内 村	
75,876,402	30,106,737	32,601	45,245	2,528	42,717	3,984	石 井 町	
6,500,969	3,429,137	21,042	83,255	16,694	66,561	100	神 山 町	
10,412,050	5,561,714	35,485	91,759	19,954	71,805	56	那 賀 町	
6,455,417	2,722,967	7,073	16,541	4,061	12,480	329	牟 岐 町	
9,327,288	4,224,764	13,359	32,956	8,568	24,388	269	美 波 町	
16,593,149	7,552,651	24,061	51,841	12,134	39,707	217	海 陽 町	
64,174,526	28,617,537	7,090	14,669	406	14,263	9,502	松 茂 町	
102,923,175	40,929,568	7,873	18,377	382	17,995	17,545	北 島 町	
125,447,648	50,196,862	20,269	33,797	1,160	32,637	11,539	藍 住 町	
31,348,458	14,417,068	11,227	31,475	2,465	29,010	1,700	板 野 町	
27,442,716	12,827,292	9,257	29,102	2,472	26,630	1,587	上 板 町	
15,606,449	6,802,432	22,471	72,894	15,650	57,244	150	つ る ぎ 町	
36,722,749	15,305,281	30,311	67,783	10,705	57,078	691	東 み よ し 町	
2,102,999,107	856,684,082	534,331	1,231,015	132,619	1,098,396	2,104	市 計	
540,955,098	228,620,173	266,804	673,189	110,491	562,698	749	町 村 計	
2,643,954,205	1,085,304,255	801,135	1,904,204	243,110	1,661,094	1,531	合 計	

2 平成29年度土地に関する概要調書

(6) 最高価格

市町村名	田 (介在分を除く)	畑 (介在分を除く)	宅 地		
			住 宅 用 地		商 業 地 等 (非住宅用地)
			小 規 模	一 般	
徳 島 市	186	105	252,617	132,839	279,823
鳴 門 市	172	151	51,453	50,320	52,054
小 松 島 市	160	143	48,526	48,526	49,322
阿 南 市	202	160	52,873	52,873	51,478
吉 野 川 市	173	109	51,272	48,592	51,705
阿 波 市	174	137	22,785	22,785	23,002
美 馬 市	181	152	44,614	44,000	48,408
三 好 市	153	81	46,656	44,100	46,656
勝 浦 町	215	115	20,300	20,300	20,300
上 勝 町	140	59	7,910	5,570	6,829
佐 那 河 内 村	184	95	12,540	12,540	12,540
石 井 町	189	197	49,974	49,973	49,973
神 山 町	193	140	11,480	11,480	11,480
那 賀 町	179	90	15,500	15,500	16,093
牟 岐 町	123	70	30,395	28,460	30,728
美 波 町	158	72	31,333	25,724	30,300
海 陽 町	168	106	17,140	17,140	17,210
松 茂 町	165	85	38,930	38,930	39,644
北 島 町	175	98	53,584	53,584	53,584
藍 住 町	172	100	67,200	67,200	69,160
板 野 町	181	105	24,169	24,169	27,097
上 板 町	176	99	20,286	20,700	20,700
つ る ぎ 町	303	262	27,716	27,716	28,346
東 み よ し 町	171	132	33,088	32,440	33,088
市 平 均	175	130	71,350	55,504	75,306
町 村 平 均	181	114	28,847	28,214	29,192
県 平 均	179	119	43,014	37,311	44,563

(単位:円/㎡)

宅地合計	山林 (介在分を除く)	市町村名
279,823	15	徳島市
52,054	106	鳴門市
49,322	101	小松島市
52,873	80	阿南市
51,705	112	吉野川市
23,002	28	阿波市
48,408	63	美馬市
46,656	20	三好市
20,300	52	勝浦町
7,910	16	上勝町
12,540	22	佐那河内村
49,974	67	石井町
11,480	80	神山町
16,093	120	那賀町
30,728	23	牟岐町
31,333	23	美波町
17,210	32	海陽町
39,644	0	松茂町
53,584	0	北島町
69,160	0	藍住町
27,097	19	板野町
20,700	13	上板町
28,346	326	つるぎ町
33,088	60	東みよし町
75,480	66	市平均
29,324	66	町村平均
44,710	66	県平均

3 平成29年度家屋に関する概要調書

(1) 棟 数

市町村名	木 造			木 造 以	
	総 数	法定免税点 未満のもの	法定免税点 以上のもの	総 数	法定免税点 未満のもの
徳 島 市	73,294	4,570	68,724	46,113	495
鳴 門 市	26,935	3,553	23,382	12,303	372
小 松 島 市	19,173	3,238	15,935	9,373	271
阿 南 市	36,197	2,830	33,367	22,469	279
吉 野 川 市	22,793	2,859	19,934	8,580	123
阿 波 市	24,184	1,638	22,546	11,695	242
美 馬 市	21,667	6,725	14,942	6,293	146
三 好 市	28,619	12,401	16,218	4,881	164
勝 浦 町	5,004	865	4,139	2,139	46
上 勝 町	2,836	1,263	1,573	520	51
佐那河内村	2,227	476	1,751	746	46
石 井 町	12,479	1,405	11,074	4,940	66
神 山 町	6,047	2,206	3,841	1,489	45
那 賀 町	10,770	2,107	8,663	2,280	57
牟 岐 町	4,432	733	3,699	764	12
美 波 町	4,734	1,298	3,436	2,088	123
海 陽 町	7,624	2,354	5,270	2,575	135
松 茂 町	4,510	173	4,337	3,121	26
北 島 町	7,154	156	6,998	3,679	26
藍 住 町	10,639	215	10,424	4,500	40
板 野 町	5,914	166	5,748	3,734	46
上 板 町	6,619	428	6,191	2,918	29
つ る ぎ 町	9,531	2,952	6,579	1,501	40
東みよし町	11,257	2,014	9,243	3,783	110
市 計	252,862	37,814	215,048	121,707	2,092
町 村 計	111,777	18,811	92,966	40,777	898
合 計	364,639	56,625	308,014	162,484	2,990

(単位:棟)

外	計			市町村名
	総数	法定免税点未満のもの	法定免税点以上のもの	
45,618	119,407	5,065	114,342	徳島市
11,931	39,238	3,925	35,313	鳴門市
9,102	28,546	3,509	25,037	小松島市
22,190	58,666	3,109	55,557	阿南市
8,457	31,373	2,982	28,391	吉野川市
11,453	35,879	1,880	33,999	阿波市
6,147	27,960	6,871	21,089	美馬市
4,717	33,500	12,565	20,935	三好市
2,093	7,143	911	6,232	勝浦町
469	3,356	1,314	2,042	上勝町
700	2,973	522	2,451	佐那河内村
4,874	17,419	1,471	15,948	石井町
1,444	7,536	2,251	5,285	神山町
2,223	13,050	2,164	10,886	那賀町
752	5,196	745	4,451	牟岐町
1,965	6,822	1,421	5,401	美波町
2,440	10,199	2,489	7,710	海陽町
3,095	7,631	199	7,432	松茂町
3,653	10,833	182	10,651	北島町
4,460	15,139	255	14,884	藍住町
3,688	9,648	212	9,436	板野町
2,889	9,537	457	9,080	上板町
1,461	11,032	2,992	8,040	つるぎ町
3,673	15,040	2,124	12,916	東みよし町
119,615	374,569	39,906	334,663	市計
39,879	152,554	19,709	132,845	町村計
159,494	527,123	59,615	467,508	合計

3 平成29年度家屋に関する概要調書

(2) 床面積

市町村名	木 造			木 造 以	
	総 数	法定免税点 未満のもの	法定免税点 以上のもの	総 数	法定免税点 未満のもの
徳 島 市	7,012,501	215,439	6,797,062	11,216,572	16,142
鳴 門 市	2,524,222	141,821	2,382,401	2,584,278	9,547
小松島市	1,505,357	88,332	1,417,025	1,497,628	4,919
阿 南 市	3,138,748	108,060	3,030,688	3,794,498	7,038
吉野川市	2,137,493	153,783	1,983,710	1,418,309	3,913
阿 波 市	2,304,668	81,902	2,222,766	1,512,102	6,154
美 馬 市	1,896,033	386,289	1,509,744	1,003,724	5,348
三 好 市	1,874,146	538,185	1,335,961	808,632	4,769
勝 浦 町	319,919	33,440	286,479	235,863	822
上 勝 町	162,757	55,096	107,661	45,201	894
佐那河内村	162,729	22,959	139,770	62,497	587
石 井 町	1,135,472	50,487	1,084,985	825,226	2,504
神 山 町	469,578	141,380	328,198	150,668	988
那 賀 町	702,065	93,295	608,770	224,276	870
牟 岐 町	253,592	42,685	210,907	114,994	398
美 波 町	433,648	87,498	346,150	228,120	4,939
海 陽 町	605,245	121,800	483,445	287,165	3,751
松 茂 町	448,541	5,474	443,067	933,626	806
北 島 町	743,588	8,556	735,032	786,505	640
藍 住 町	1,174,850	11,838	1,163,012	1,211,400	1,450
板 野 町	631,565	7,455	624,110	587,640	1,194
上 板 町	658,958	24,120	634,838	461,030	610
つるぎ町	734,998	176,930	558,068	282,618	1,549
東みよし町	910,078	90,834	819,244	413,404	2,846
市 計	22,393,168	1,713,811	20,679,357	23,835,743	57,830
町 村 計	9,547,583	973,847	8,573,736	6,850,233	24,848
合 計	31,940,751	2,687,658	29,253,093	30,685,976	82,678

(単位:㎡)

外	計			市町村名
	総数	法定免税点未満のもの	法定免税点以上のもの	
11,200,430	18,229,073	231,581	17,997,492	徳島市
2,574,731	5,108,500	151,368	4,957,132	鳴門市
1,492,709	3,002,985	93,251	2,909,734	小松島市
3,787,460	6,933,246	115,098	6,818,148	阿南市
1,414,396	3,555,802	157,696	3,398,106	吉野川市
1,505,948	3,816,770	88,056	3,728,714	阿波市
998,376	2,899,757	391,637	2,508,120	美馬市
803,863	2,682,778	542,954	2,139,824	三好市
235,041	555,782	34,262	521,520	勝浦町
44,307	207,958	55,990	151,968	上勝町
61,910	225,226	23,546	201,680	佐那河内村
822,722	1,960,698	52,991	1,907,707	石井町
149,680	620,246	142,368	477,878	神山町
223,406	926,341	94,165	832,176	那賀町
114,596	368,586	43,083	325,503	牟岐町
223,181	661,768	92,437	569,331	美波町
283,414	892,410	125,551	766,859	海陽町
932,820	1,382,167	6,280	1,375,887	松茂町
785,865	1,530,093	9,196	1,520,897	北島町
1,209,950	2,386,250	13,288	2,372,962	藍住町
586,446	1,219,205	8,649	1,210,556	板野町
460,420	1,119,988	24,730	1,095,258	上板町
281,069	1,017,616	178,479	839,137	つるぎ町
410,558	1,323,482	93,680	1,229,802	東みよし町
23,777,913	46,228,911	1,771,641	44,457,270	市計
6,825,385	16,397,816	998,695	15,399,121	町村計
30,603,298	62,626,727	2,770,336	59,856,391	合計

3 平成29年度家屋に関する概要調書

(3) 決定価格

市町村名	木 造			木 造 以	
	総 数	法定免税点 未満のもの	法定免税点 以上のもの	総 数	法定免税点 未満のもの
徳 島 市	159,343,182	333,721	159,009,461	447,947,511	116,632
鳴 門 市	51,452,880	162,419	51,290,461	79,454,590	26,072
小 松 島 市	30,492,328	108,761	30,383,567	36,834,985	12,975
阿 南 市	62,927,401	131,877	62,795,524	126,395,116	24,230
吉 野 川 市	34,286,176	132,873	34,153,303	34,392,115	8,190
阿 波 市	37,568,857	93,296	37,475,561	28,696,217	21,456
美 馬 市	21,820,585	310,921	21,509,664	24,017,531	14,162
三 好 市	17,030,696	416,949	16,613,747	19,688,352	14,600
勝 浦 町	3,996,099	31,358	3,964,741	4,137,228	3,396
上 勝 町	735,519	47,491	688,028	467,656	3,082
佐那河内村	1,936,468	25,042	1,911,426	1,154,522	2,778
石 井 町	20,939,049	44,241	20,894,808	21,751,660	5,286
神 山 町	2,775,236	121,111	2,654,125	2,941,941	3,030
那 賀 町	6,513,770	95,395	6,418,375	5,585,593	4,091
牟 岐 町	2,650,631	49,062	2,601,569	2,602,811	1,273
美 波 町	3,817,485	86,185	3,731,300	4,850,808	10,792
海 陽 町	6,729,835	118,674	6,611,161	4,937,566	11,380
松 茂 町	10,928,785	10,182	10,918,603	34,331,436	2,620
北 島 町	19,000,863	12,979	18,987,884	28,727,609	1,835
藍 住 町	30,422,964	13,384	30,409,580	37,823,822	4,070
板 野 町	12,533,775	15,151	12,518,624	14,540,957	5,051
上 板 町	11,331,520	20,739	11,310,781	9,240,126	2,869
つ る ぎ 町	6,436,918	114,957	6,321,961	5,681,069	4,311
東みよし町	12,296,057	68,688	12,227,369	9,433,621	7,863
市 計	414,922,105	1,690,817	413,231,288	797,426,417	238,317
町 村 計	153,044,974	874,639	152,170,335	188,208,425	73,727
合 計	567,967,079	2,565,456	565,401,623	985,634,842	312,044

(単位:千円)

外	計			市町村名
	総 数	法定免税点 未満のもの	法定免税点 以上のもの	
447,830,879	607,290,693	450,353	606,840,340	徳 島 市
79,428,518	130,907,470	188,491	130,718,979	鳴 門 市
36,822,010	67,327,313	121,736	67,205,577	小 松 島 市
126,370,886	189,322,517	156,107	189,166,410	阿 南 市
34,383,925	68,678,291	141,063	68,537,228	吉 野 川 市
28,674,761	66,265,074	114,752	66,150,322	阿 波 市
24,003,369	45,838,116	325,083	45,513,033	美 馬 市
19,673,752	36,719,048	431,549	36,287,499	三 好 市
4,133,832	8,133,327	34,754	8,098,573	勝 浦 町
464,574	1,203,175	50,573	1,152,602	上 勝 町
1,151,744	3,090,990	27,820	3,063,170	佐那河内村
21,746,374	42,690,709	49,527	42,641,182	石 井 町
2,938,911	5,717,177	124,141	5,593,036	神 山 町
5,581,502	12,099,363	99,486	11,999,877	那 賀 町
2,601,538	5,253,442	50,335	5,203,107	牟 岐 町
4,840,016	8,668,293	96,977	8,571,316	美 波 町
4,926,186	11,667,401	130,054	11,537,347	海 陽 町
34,328,816	45,260,221	12,802	45,247,419	松 茂 町
28,725,774	47,728,472	14,814	47,713,658	北 島 町
37,819,752	68,246,786	17,454	68,229,332	藍 住 町
14,535,906	27,074,732	20,202	27,054,530	板 野 町
9,237,257	20,571,646	23,608	20,548,038	上 板 町
5,676,758	12,117,987	119,268	11,998,719	つ る ぎ 町
9,425,758	21,729,678	76,551	21,653,127	東みよし町
797,188,100	1,212,348,522	1,929,134	1,210,419,388	市 計
188,134,698	341,253,399	948,366	340,305,033	町 村 計
985,322,798	1,553,601,921	2,877,500	1,550,724,421	合 計

3 平成29年度家屋に関する概要調書

(4) 単位当りの価格

市町村名	木 造			木 造 以	
	総 数	法定免税点 未満のもの	法定免税点 以上のもの	総 数	法定免税点 未満のもの
徳 島 市	22,723	1,549	23,394	39,936	7,225
鳴 門 市	20,384	1,145	21,529	30,745	2,731
小松島市	20,256	1,231	21,442	24,596	2,638
阿 南 市	20,049	1,220	20,720	33,310	3,443
吉野川市	16,040	864	17,217	24,249	2,093
阿 波 市	16,301	1,139	16,860	18,978	3,487
美 馬 市	11,509	805	14,247	23,928	2,648
三 好 市	9,087	775	12,436	24,348	3,061
勝 浦 町	12,491	938	13,840	17,541	4,131
上 勝 町	4,519	862	6,391	10,346	3,447
佐那河内村	11,900	1,091	13,676	18,473	4,733
石 井 町	18,441	876	19,258	26,358	2,111
神 山 町	5,910	857	8,087	19,526	3,067
那 賀 町	9,278	1,023	10,543	24,905	4,702
牟 岐 町	10,452	1,149	12,335	22,634	3,198
美 波 町	8,803	985	10,779	21,264	2,185
海 陽 町	11,119	974	13,675	17,194	3,034
松 茂 町	24,365	1,860	24,643	36,772	3,251
北 島 町	25,553	1,517	25,833	36,526	2,867
藍 住 町	25,895	1,131	26,147	31,223	2,807
板 野 町	19,846	2,032	20,058	24,745	4,230
上 板 町	17,196	860	17,817	20,042	4,703
つるぎ町	8,758	650	11,328	20,102	2,783
東みよし町	13,511	756	14,925	22,819	2,763
市 計	18,529	987	19,983	33,455	4,121
町 村 計	16,030	898	17,748	27,475	2,967
合 計	17,782	955	19,328	32,120	3,774

(単位:円/㎡)

外	計			市町村名
	総数	法定免税点未満のもの	法定免税点以上のもの	
39,983	33,314	1,945	33,718	徳島市
30,849	25,625	1,245	26,370	鳴門市
24,668	22,420	1,305	23,097	小松島市
33,366	27,306	1,356	27,745	阿南市
24,310	19,314	895	20,169	吉野川市
19,041	17,362	1,303	17,741	阿波市
24,042	15,808	830	18,146	美馬市
24,474	13,687	795	16,958	三好市
17,588	14,634	1,014	15,529	勝浦町
10,485	5,786	903	7,585	上勝町
18,604	13,724	1,182	15,188	佐那河内村
26,432	21,773	935	22,352	石井町
19,635	9,218	872	11,704	神山町
24,984	13,061	1,057	14,420	那賀町
22,702	14,253	1,168	15,985	牟岐町
21,687	13,099	1,049	15,055	美波町
17,382	13,074	1,036	15,045	海陽町
36,801	32,746	2,039	32,886	松茂町
36,553	31,193	1,611	31,372	北島町
31,257	28,600	1,314	28,753	藍住町
24,786	22,207	2,336	22,349	板野町
20,063	18,368	955	18,761	上板町
20,197	11,908	668	14,299	つるぎ町
22,958	16,419	817	17,607	東みよし町
33,526	26,225	1,089	27,227	市計
27,564	20,811	950	22,099	町村計
32,197	24,807	1,039	25,907	合計

4 新增築分家屋の年別推移表

(1) 木造家屋

市町村名	床 面 積 (㎡)					決 定 価		
	24年 建築分	25年 建築分	26年 建築分	27年 建築分	28年 建築分	24年 建築分	25年 建築分	26年 建築分
徳島市	105,531	114,327	122,598	112,375	119,025	5,993,807	6,617,283	7,653,989
鳴門市	29,777	33,553	33,414	25,920	26,290	1,835,282	2,087,927	2,193,577
小松島市	16,859	15,268	18,025	15,330	17,749	1,091,028	948,280	1,110,144
阿南市	36,098	37,060	37,043	34,287	34,950	2,245,409	2,319,180	2,457,744
吉野川市	13,923	19,546	14,509	14,829	14,275	832,115	1,186,053	952,283
阿波市	13,004	16,436	18,754	14,982	13,921	706,390	915,709	1,040,254
美馬市	12,004	10,593	13,198	9,665	8,382	717,579	622,782	778,963
三好市	7,412	6,833	6,133	5,399	5,893	408,871	391,061	368,827
勝浦町	1,080	1,876	1,844	258	1,623	71,569	126,768	120,004
上勝町	219	93	331	160	0	7,208	5,038	22,035
佐那河内村	388	661	467	544	885	26,976	34,158	26,683
石井町	15,189	18,573	16,278	11,592	13,650	858,953	1,054,130	973,345
神山町	252	474	280	1,102	901	9,486	19,405	17,836
那賀町	1,179	3,025	1,881	2,507	2,583	45,772	169,405	107,207
牟岐町	609	599	536	557	631	36,932	29,159	36,522
美波町	1,222	1,362	1,586	417	1,683	62,007	70,743	91,010
海陽町	2,090	1,877	2,141	2,656	1,365	121,091	104,278	138,521
松茂町	10,932	13,433	7,926	6,226	6,247	665,215	798,879	496,530
北島町	14,040	18,368	16,136	16,024	17,045	782,117	1,032,771	970,496
藍住町	25,125	27,698	22,848	21,980	28,066	1,534,736	1,691,375	1,445,555
板野町	4,982	6,508	6,697	5,366	8,098	293,898	438,581	446,122
上板町	4,438	4,645	5,356	2,772	4,245	247,241	262,545	331,818
つるぎ町	1,552	1,110	1,170	1,297	1,634	95,320	76,410	81,089
東みよし町	6,245	4,265	7,507	5,780	4,125	368,967	252,926	409,692
市計	234,608	253,616	263,674	232,787	240,485	13,830,481	15,088,275	16,555,781
町村計	89,542	104,567	92,984	79,238	92,781	5,227,488	6,166,571	5,714,465
合計	324,150	358,183	356,658	312,025	333,266	19,057,969	21,254,846	22,270,246

格 (千円)		単 位 当 り 価 格 (円/㎡)					市町村名
27年 建築分	28年 建築分	24年 建築分	25年 建築分	26年 建築分	27年 建築分	28年 建築分	
6,983,454	7,382,484	56,797	57,880	62,432	62,144	62,025	徳島市
1,653,601	1,712,293	61,634	62,228	65,648	63,796	65,131	鳴門市
941,933	1,079,857	64,715	62,109	61,589	61,444	60,840	小松島市
2,305,129	2,369,075	62,203	62,579	66,348	67,230	67,785	阿南市
956,703	850,068	59,765	60,680	65,634	64,516	59,549	吉野川市
819,998	758,711	54,321	55,714	55,468	54,732	54,501	阿波市
591,664	498,413	59,778	58,792	59,021	61,217	59,462	美馬市
328,874	362,178	55,163	57,231	60,138	60,914	61,459	三好市
16,458	106,922	66,268	67,574	65,078	63,791	65,879	勝浦町
6,931	0	32,913	54,172	66,571	43,319	0	上勝町
33,761	54,199	69,526	51,676	57,137	62,061	61,242	佐那河内村
694,058	848,775	56,551	56,756	59,795	59,874	62,181	石井町
63,082	46,793	37,643	40,939	63,700	57,243	51,935	神山町
136,095	147,726	38,823	56,002	56,995	54,286	57,192	那賀町
33,095	35,468	60,644	48,679	68,138	59,417	56,209	牟岐町
23,118	107,880	50,742	51,941	57,383	55,439	64,100	美波町
140,078	76,522	57,938	55,556	64,699	52,740	56,060	海陽町
386,230	369,617	60,850	59,471	62,646	62,035	59,167	松茂町
960,021	1,020,927	55,706	56,227	60,145	59,911	59,896	北島町
1,411,862	1,750,368	61,084	61,065	63,268	64,234	62,366	藍住町
349,613	496,050	58,992	67,391	66,615	65,153	61,256	板野町
167,622	261,462	55,710	56,522	61,953	60,470	61,593	上板町
91,312	111,222	61,418	68,838	69,307	70,402	68,067	つるぎ町
327,790	253,182	59,082	59,303	54,575	56,711	61,377	東みよし町
14,581,356	15,013,079	58,951	59,493	62,789	62,638	62,428	市計
4,841,126	5,687,113	58,380	58,972	61,456	61,096	61,296	町村計
19,422,482	20,700,192	58,794	59,341	62,441	62,247	62,113	合計

4 新增築分家屋の年別推移表

(2) 非木造家屋

市町村名	床 面 積 (㎡)					決 定 価		
	24年 建築分	25年 建築分	26年 建築分	27年 建築分	28年 建築分	24年 建築分	25年 建築分	26年 建築分
徳島市	75,322	72,649	92,289	130,868	92,014	5,968,046	5,634,443	7,665,961
鳴門市	24,135	12,635	18,647	8,780	18,661	1,521,509	962,212	1,372,578
小松島市	7,066	6,187	11,134	5,056	10,797	243,743	408,113	693,525
阿南市	41,080	87,015	23,308	44,638	33,813	3,023,998	6,377,068	1,575,279
吉野川市	3,957	4,190	12,636	12,102	4,432	279,348	287,770	827,559
阿波市	4,604	4,578	11,093	7,092	7,265	246,054	229,848	510,214
美馬市	5,715	4,447	5,533	1,874	3,098	448,476	316,699	354,220
三好市	3,567	2,394	5,000	1,700	2,251	371,057	114,634	323,487
勝浦町	153	0	0	0	1,107	3,161	0	0
上勝町	78	119	0	172	38	1,973	2,861	0
佐那河内村	133	321	54	0	0	13,116	8,384	3,952
石井町	1,203	3,738	2,525	2,519	2,238	76,741	258,773	206,533
神山町	0	0	0	47	660	0	0	0
那賀町	2,800	186	383	395	858	350,111	9,740	22,389
牟岐町	433	0	35	79	114	14,931	0	1,248
美波町	335	1,519	382	170	269	9,017	60,863	19,804
海陽町	933	975	157	456	116	56,030	47,964	4,089
松茂町	4,563	9,543	16,596	2,754	12,446	345,385	958,069	789,426
北島町	13,866	21,847	7,097	23,253	10,713	1,202,086	1,949,439	531,853
藍住町	7,506	7,689	8,388	16,557	8,373	549,614	521,983	663,415
板野町	6,952	6,849	5,045	2,230	1,077	452,649	412,098	313,924
上板町	1,129	1,217	2,581	1,872	2,069	45,467	69,835	112,987
つるぎ町	1,688	2,324	2,602	310	1,708	83,311	122,768	247,511
東みよし町	788	831	880	1,628	1,299	47,511	58,491	31,771
市 計	165,446	194,095	179,640	212,110	172,331	12,102,231	14,330,787	13,322,823
町 村 計	42,560	57,158	46,725	52,442	43,085	3,251,103	4,481,268	2,948,902
合 計	208,006	251,253	226,365	264,552	215,416	15,353,334	18,812,055	16,271,725

格 (千円)		単 位 当 り 価 格 (円/㎡)					市町村名
27年 建築分	28年 建築分	24年 建築分	25年 建築分	26年 建築分	27年 建築分	28年 建築分	
12,463,774	8,477,273	79,234	77,557	83,065	95,239	92,130	徳島市
682,978	1,697,483	63,042	76,154	73,609	77,788	90,964	鳴門市
284,290	684,173	34,495	65,963	62,289	56,228	63,367	小松島市
4,281,065	2,745,380	73,612	73,287	67,585	95,906	81,193	阿南市
707,236	230,843	70,596	68,680	65,492	58,440	52,086	吉野川市
442,667	381,046	53,444	50,207	45,994	62,418	52,450	阿波市
102,314	175,327	78,473	71,216	64,020	54,597	56,594	美馬市
96,343	120,528	104,025	47,884	64,697	56,672	53,544	三好市
0	53,819	20,660	0	0	0	48,617	勝浦町
15,618	784	25,295	24,042	0	90,802	20,632	上勝町
0	0	98,617	26,118	73,185	0	0	佐那河内村
172,943	132,428	63,791	69,228	81,795	68,655	59,172	石井町
1,286	25,629	0	0	0	27,362	38,832	神山町
28,488	63,355	125,040	52,366	58,457	72,122	73,840	那賀町
2,432	3,863	34,483	0	35,657	30,785	33,886	牟岐町
12,823	15,170	26,916	40,068	51,843	75,429	56,394	美波町
24,532	8,414	60,054	49,194	26,045	53,798	72,534	海陽町
184,855	558,311	75,693	100,395	47,567	67,122	44,859	松茂町
2,348,061	1,016,252	86,693	89,231	74,941	100,979	94,862	北島町
956,318	646,672	73,223	67,887	79,091	57,759	77,233	藍住町
158,191	76,045	65,111	60,169	62,225	70,938	70,608	板野町
147,084	108,061	40,272	57,383	43,776	78,571	52,229	上板町
17,466	90,494	49,355	52,826	95,123	56,342	52,982	つるぎ町
58,108	130,765	60,293	70,386	36,103	35,693	100,666	東みよし町
19,060,667	14,512,053	73,149	73,834	74,164	89,862	84,210	市計
4,128,205	2,930,062	76,389	78,401	63,112	78,719	68,007	町村計
23,188,872	17,442,115	73,812	74,873	71,883	87,653	80,969	合計

5 平成29年度償却資産に関する概要調書

決定価格及び課税標準額

市町村名	決 定 価 格 (千円)				課
	市 町 村 長 が決定したもの	総 務 大 臣 が配分したもの	知 事 が配分したもの	計	市 町 村
					特例適用分
徳 島 市	116,591,969	38,418,049	0	155,010,018	7,736,315
鳴 門 市	41,454,786	9,988,194	0	51,442,980	3,961,338
小 松 島 市	23,873,590	5,084,565	0	28,958,155	4,118,598
阿 南 市	161,407,301	154,232,749	4,663	315,644,713	5,017,807
吉 野 川 市	13,518,445	9,502,179	3,704	23,024,328	1,821,172
阿 波 市	19,793,587	5,739,271	0	25,532,858	3,723,343
美 馬 市	13,790,489	9,592,268	1,202	23,383,959	3,828,683
三 好 市	12,899,191	20,845,616	0	33,744,807	1,416,015
勝 浦 町	2,296,086	1,884,951	507,151	4,688,188	72,725
上 勝 町	264,476	2,777,945	254,071	3,296,492	11,419
佐那河内村	325,082	1,140,184	970,843	2,436,109	26,363
石 井 町	7,770,639	3,169,428	0	10,940,067	965,821
神 山 町	1,897,255	11,002,707	0	12,899,962	58,381
那 賀 町	6,887,894	8,882,502	0	15,770,396	266,824
牟 岐 町	778,821	1,575,193	0	2,354,014	94,581
美 波 町	1,528,139	2,394,901	1,572	3,924,612	104,080
海 陽 町	3,557,934	5,135,114	0	8,693,048	965,652
松 茂 町	24,758,326	5,894,346	0	30,652,672	794,939
北 島 町	10,708,032	1,478,327	0	12,186,359	230,662
藍 住 町	19,787,874	2,004,810	0	21,792,684	120,113
板 野 町	9,017,616	3,143,553	0	12,161,169	528,711
上 板 町	5,723,016	1,617,695	0	7,340,711	960,919
つ る ぎ 町	4,595,309	3,480,573	0	8,075,882	156,242
東みよし町	3,544,631	2,684,031	0	6,228,662	621,245
市 計	403,329,358	253,402,891	9,569	656,741,818	31,623,271
町 村 計	103,441,130	58,266,260	1,733,637	163,441,027	5,978,677
合 計	506,770,488	311,669,151	1,743,206	820,182,845	37,601,948

税 標 準 額					市町村名
(千円)					
長 が 決 定 し た も の		総 務 大 臣 が 配 分 し た も の	知 事 が 配 分 し た も の	計	
特例適用なし	小 計				
103,480,228	111,216,543	33,066,548	0	144,283,091	徳 島 市
35,199,468	39,160,806	9,513,877	0	48,674,683	鳴 門 市
17,647,782	21,766,380	4,623,980	0	26,390,360	小 松 島 市
151,589,301	156,607,108	146,333,617	4,663	302,945,388	阿 南 市
10,760,025	12,581,197	8,971,216	3,704	21,556,117	吉 野 川 市
14,142,011	17,865,354	5,739,032	0	23,604,386	阿 波 市
7,985,767	11,814,450	9,342,507	1,202	21,158,159	美 馬 市
10,645,118	12,061,133	19,032,249	0	31,093,382	三 好 市
2,184,695	2,257,420	1,883,487	507,150	4,648,057	勝 浦 町
242,693	254,112	2,777,891	254,071	3,286,074	上 勝 町
285,720	312,083	1,140,177	970,843	2,423,103	佐 那 河 内 村
6,258,485	7,224,306	3,009,619	0	10,233,925	石 井 町
1,795,957	1,854,338	10,592,793	0	12,447,131	神 山 町
6,468,238	6,735,062	8,881,949	0	15,617,011	那 賀 町
617,514	712,095	1,367,503	0	2,079,598	牟 岐 町
1,357,191	1,461,271	2,038,687	1,572	3,501,530	美 波 町
2,082,271	3,047,923	3,015,871	0	6,063,794	海 陽 町
23,348,542	24,143,481	4,473,982	0	28,617,463	松 茂 町
10,313,804	10,544,466	1,426,654	0	11,971,120	北 島 町
19,607,410	19,727,523	1,982,680	0	21,710,203	藍 住 町
8,209,974	8,738,685	2,821,739	0	11,560,424	板 野 町
4,281,763	5,242,682	1,617,644	0	6,860,326	上 板 町
4,317,491	4,473,733	3,194,413	0	7,668,146	つ る ぎ 町
2,599,277	3,220,522	2,353,402	0	5,573,924	東 み よ し 町
351,449,700	383,072,971	236,623,026	9,569	619,705,566	市 計
93,971,025	99,949,702	52,578,491	1,733,636	154,261,829	町 村 計
445,420,725	483,022,673	289,201,517	1,743,205	773,967,395	合 計

第 4 軽 自 動 車 税

(平成 2 9 年 7 月 1 日現在)

平成29年度軽自動車税に関する調

(1) 賦課期日現在台数

市町村名	原 動 機 付 自 転 車					軽 自 動 車 及 び							
	50cc以下	50cc～ 90cc	90cc～	ミニカー	小 計	一							三輪車 計
						二輪車 (側車付の もの含む)	三輪車	三輪車 (新税率 適用分)	三輪車 (重課 適用分)	三輪車 75%軽課 適用分	三輪車 50%軽課 適用分	三輪車 25%軽課 適用分	
徳 島 市	16,385	1,606	3,140	178	21,309	2,502	0	0	4	0	0	0	4
鳴 門 市	2,980	278	522	42	3,822	472	0	0	1	0	0	0	1
小 松 島 市	2,165	239	430	27	2,861	338	0	0	0	0	0	0	0
阿 南 市	4,172	427	702	41	5,342	714	0	0	2	0	0	0	2
吉 野 川 市	2,316	244	268	33	2,861	394	0	0	0	0	0	0	0
阿 波 市	2,571	262	293	48	3,174	362	0	0	1	0	0	0	1
美 馬 市	1,847	260	211	26	2,344	267	0	0	0	0	0	0	0
三 好 市	1,911	259	226	21	2,417	284	0	0	0	0	0	0	0
勝 浦 町	380	79	52	5	516	46	0	0	0	0	0	0	0
上 勝 町	129	26	20	1	176	13	0	0	0	0	0	0	0
佐 那 河 内 村	234	54	22	7	317	18	0	0	0	0	0	0	0
石 井 町	1,357	129	250	14	1,750	297	0	0	0	0	0	0	0
神 山 町	400	53	49	2	504	52	0	0	0	0	0	0	0
那 賀 町	540	41	70	12	663	78	0	0	0	0	0	0	0
牟 岐 町	364	24	35	3	426	34	0	0	0	0	0	0	0
美 波 町	538	39	51	13	641	84	0	0	2	0	0	0	2
海 陽 町	697	59	59	4	819	79	0	0	0	0	0	0	0
松 茂 町	703	70	149	4	926	134	0	0	0	0	0	0	0
北 島 町	1,077	90	270	17	1,454	210	0	0	0	0	0	0	0
藍 住 町	1,626	158	271	32	2,087	360	0	0	1	0	0	0	1
板 野 町	752	74	147	18	991	150	0	0	0	0	0	0	0
上 板 町	682	65	106	6	859	122	0	0	1	0	0	0	1
つ る ぎ 町	856	108	78	14	1,056	81	0	0	0	0	0	0	0
東 み よ し 町	790	124	102	22	1,038	145	0	0	0	0	0	0	0
市 計	34,347	3,575	5,792	416	44,130	5,333	0	0	8	0	0	0	8
町 村 計	11,125	1,193	1,731	174	14,223	1,903	0	0	4	0	0	0	4
合 計	45,472	4,768	7,523	590	58,353	7,236	0	0	12	0	0	0	12

(単位：台)

小型特殊自動車												市町村名
般												
四輪車				四輪車(新税率適用分)				四輪車(重課適用分)				
乗用		貨物		乗用		貨物		乗用		貨物		
営業車	自家用	営業車	自家用	営業車	自家用	営業車	自家用	営業車	自家用	営業車	自家用	
31	39,504	239	9,958	2	4,010	47	1,545	9	10,685	104	6,666	徳島市
9	11,371	49	3,210	2	1,094	9	502	0	2,616	26	1,968	鳴門市
3	7,432	32	2,280	0	713	6	276	1	2,318	16	1,747	小松島市
7	14,539	69	5,551	1	1,386	4	777	2	3,938	23	4,163	阿南市
4	7,878	48	2,483	0	739	5	315	1	2,804	19	2,575	吉野川市
6	7,478	41	3,202	0	637	5	376	3	2,789	22	3,523	阿波市
3	5,735	44	2,391	1	514	8	320	2	2,267	17	2,469	美馬市
1	5,031	53	2,245	0	481	11	352	0	1,915	16	2,314	三好市
1	1,131	11	889	0	111	1	143	0	326	7	548	勝浦町
1	293	6	357	0	26	0	57	0	94	2	237	上勝町
0	480	1	424	0	40	0	60	1	174	4	440	佐那河内村
2	5,068	21	1,394	0	465	2	213	0	1,492	5	1,359	石井町
1	1,147	7	841	0	97	0	130	0	369	1	677	神山町
0	1,657	15	1,138	0	133	0	181	1	532	4	1,003	那賀町
0	728	5	297	0	76	0	41	0	251	2	235	牟岐町
0	1,278	6	564	0	103	0	62	0	357	3	393	美波町
3	1,544	15	888	0	122	1	143	0	693	1	956	海陽町
1	3,034	32	757	0	312	9	129	0	747	2	444	松茂町
1	4,215	35	747	0	539	9	128	2	1,023	6	513	北島町
2	7,182	24	1,299	0	739	1	222	1	1,714	15	955	藍住町
2	2,768	8	894	1	253	1	116	5	915	5	822	板野町
2	2,542	15	886	0	231	1	112	1	813	15	871	上板町
1	1,740	18	780	0	149	1	120	0	689	9	776	つるぎ町
3	2,825	17	1,161	1	234	4	186	0	1,105	6	1,168	東みよし町
64	98,968	575	31,320	6	9,574	95	4,463	18	29,332	243	25,425	市計
20	37,632	236	13,316	2	3,630	30	2,043	11	11,294	87	11,397	町村計
84	136,600	811	44,636	8	13,204	125	6,506	29	40,626	330	36,822	合計

平成29年度軽自動車税に関する調

(1) 賦課期日現在台数

市町村名	軽自動車及び													四輪車計
	一般													
	四輪車(75%軽課適用分)				四輪車(50%軽課適用分)				四輪車(25%軽課適用分)					
	乗用		貨物		乗用		貨物		乗用		貨物			
営業車	自家用	営業車	自家用	営業車	自家用	営業車	自家用	営業車	自家用	営業車	自家用			
徳島市	0	0	0	2	1	1,383	0	0	1	1,179	6	230	75,602	
鳴門市	0	0	0	0	0	479	0	0	0	435	4	53	21,827	
小松島市	0	0	0	1	0	261	0	0	0	212	2	14	15,314	
阿南市	0	0	0	0	0	509	0	0	0	483	5	65	31,522	
吉野川市	0	0	0	0	0	276	0	0	0	235	2	27	17,411	
阿波市	0	0	0	0	0	171	0	0	1	154	2	15	18,425	
美馬市	0	0	0	0	0	204	0	0	0	226	1	16	14,218	
三好市	0	2	0	0	0	179	0	0	0	210	3	21	12,834	
勝浦町	0	0	0	0	0	41	0	0	0	28	0	2	3,239	
上勝町	0	0	0	0	0	7	0	0	0	7	0	1	1,088	
佐那河内村	0	0	0	0	0	10	0	0	0	11	0	2	1,647	
石井町	0	0	0	0	0	173	0	0	1	132	2	20	10,349	
神山町	0	0	0	0	0	24	0	0	0	26	1	2	3,323	
那賀町	0	0	0	0	0	50	0	0	0	48	1	3	4,766	
牟岐町	0	0	0	0	0	33	0	0	0	23	0	3	1,694	
美波町	0	1	0	0	0	59	0	0	0	35	1	4	2,866	
海陽町	0	0	0	0	0	54	0	0	0	43	0	4	4,467	
松茂町	0	0	0	0	0	111	0	0	0	107	1	8	5,694	
北島町	0	0	0	0	0	246	0	0	0	193	2	31	7,690	
藍住町	0	0	0	0	0	308	0	0	1	298	0	25	12,786	
板野町	0	0	0	0	0	91	0	0	0	84	0	12	5,977	
上板町	0	0	0	0	0	82	0	0	0	98	1	10	5,680	
つるぎ町	0	0	0	0	0	36	0	0	0	42	0	9	4,370	
東みよし町	0	0	0	0	0	79	0	0	0	73	0	9	6,871	
市計	0	2	0	3	1	3,462	0	0	2	3,134	25	441	207,153	
町村計	0	1	0	0	0	1,404	0	0	2	1,248	9	145	82,507	
合計	0	3	0	3	1	4,866	0	0	4	4,382	34	586	289,660	

(単位：台)

小 型 特 殊 自 動 車				二輪の 小 型 自動車	合 計	市町村名
専ら雪上 を走行す るもの	農耕用	特 殊 作業用	小 計			
0	382	362	78,852	2,820	102,981	徳 島 市
0	825	183	23,308	665	27,795	鳴 門 市
0	0	90	15,742	432	19,035	小 松 島 市
0	72	158	32,468	1,037	38,847	阿 南 市
0	287	47	18,139	490	21,490	吉 野 川 市
0	401	85	19,274	446	22,894	阿 波 市
0	76	72	14,633	361	17,338	美 馬 市
0	48	65	13,231	228	15,876	三 好 市
0	6	27	3,318	66	3,900	勝 浦 町
0	1	7	1,109	15	1,300	上 勝 町
0	2	5	1,672	24	2,013	佐 那 河 内 村
0	130	60	10,836	303	12,889	石 井 町
0	16	24	3,415	47	3,966	神 山 町
0	4	29	4,877	85	5,625	那 賀 町
0	8	8	1,744	41	2,211	牟 岐 町
0	21	15	2,988	70	3,699	美 波 町
0	40	28	4,614	62	5,495	海 陽 町
0	52	43	5,923	214	7,063	松 茂 町
0	160	23	8,083	275	9,812	北 島 町
0	358	80	13,585	451	16,123	藍 住 町
0	148	40	6,315	206	7,512	板 野 町
0	126	27	5,956	141	6,956	上 板 町
0	15	17	4,483	112	5,651	つ る ぎ 町
0	290	39	7,345	147	8,530	東 み よ し 町
0	2,091	1,062	215,647	6,479	266,256	市 計
0	1,377	472	86,263	2,259	102,745	町 村 計
0	3,468	1,534	301,910	8,738	369,001	合 計

平成29年度軽自動車税に関する調

(2) 非課税台数(官公署分)

市町村名	原 動 機 付 自 転 車					軽 自 動 車 及 び							
	50cc以下	50cc～ 90cc	90cc～	ミニカー	小 計	二輪車	三輪車	三輪車	三輪車	三輪車	三輪車	三輪車	三輪車 計
						(側車付の もの含む)	(新税率 適用分)	(重課 適用分)	75%軽課 適用分	50%軽課 適用分	25%軽課 適用分		
徳 島 市	73	145	137	0	355	70	0	0	0	0	0	0	0
鳴 門 市	2	1	14	0	17	0	0	0	0	0	0	0	0
小 松 島 市	10	26	25	0	61	2	0	0	0	0	0	0	0
阿 南 市	15	2	24	0	41	3	0	0	0	0	0	0	0
吉 野 川 市	5	3	17	0	25	3	0	0	0	0	0	0	0
阿 波 市	3	1	10	0	14	0	0	0	0	0	0	0	0
美 馬 市	4	1	15	0	20	0	0	0	0	0	0	0	0
三 好 市	20	11	23	0	54	0	0	0	0	0	0	0	0
勝 浦 町	3	1	0	0	4	0	0	0	0	0	0	0	0
上 勝 町	0	0	0	0	0	0	0	0	0	0	0	0	0
佐 那 河 内 村	0	1	0	0	1	0	0	0	0	0	0	0	0
石 井 町	0	0	10	0	10	0	0	0	0	0	0	0	0
神 山 町	4	0	0	0	4	0	0	0	0	0	0	0	0
那 賀 町	5	3	6	0	14	0	0	0	0	0	0	0	0
牟 岐 町	2	0	12	0	14	0	0	0	0	0	0	0	0
美 波 町	1	0	0	0	1	0	0	0	0	0	0	0	0
海 陽 町	2	0	0	0	2	3	0	0	0	0	0	0	0
松 茂 町	1	0	0	0	1	0	0	0	0	0	0	0	0
北 島 町	1	0	17	0	18	0	0	0	0	0	0	0	0
藍 住 町	4	0	0	0	4	0	0	0	0	0	0	0	0
板 野 町	2	0	19	0	21	0	0	0	0	0	0	0	0
上 板 町	2	0	4	0	6	0	0	0	0	0	0	0	0
つ る ぎ 町	3	0	3	0	6	0	0	0	0	0	0	0	0
東 み よ し 町	1	0	0	0	1	3	0	0	0	0	0	0	0
市 計	132	190	265	0	587	78	0	0	0	0	0	0	0
町 村 計	31	5	71	0	107	6	0	0	0	0	0	0	0
合 計	163	195	336	0	694	84	0	0	0	0	0	0	0

(単位：台)

小 型 特 殊 自 動 車												市町村名
般												
四 輪 車				四輪車（新税率適用分）				四輪車（重課適用分）				
乗 用		貨 物		乗 用		貨 物		乗 用		貨 物		
営業車	自家用	営業車	自家用	営業車	自家用	営業車	自家用	営業車	自家用	営業車	自家用	
0	69	0	80	0	7	0	9	0	52	0	103	徳 島 市
0	20	0	20	0	0	0	1	0	25	0	18	鳴 門 市
0	12	0	17	0	1	0	1	0	8	0	12	小 松 島 市
0	37	0	60	0	1	0	1	0	22	0	18	阿 南 市
0	10	0	79	0	0	0	5	0	8	0	28	吉 野 川 市
0	19	0	13	0	0	0	0	0	8	0	13	阿 波 市
0	40	0	26	0	0	0	2	0	14	0	29	美 馬 市
0	24	0	35	0	5	0	5	0	17	0	42	三 好 市
0	2	0	9	0	0	0	0	0	1	0	5	勝 浦 町
0	4	0	6	0	0	0	1	0	1	0	1	上 勝 町
0	1	0	6	0	0	0	0	0	2	0	10	佐 那 河 内 村
0	9	0	11	0	0	0	3	0	1	0	16	石 井 町
0	6	0	9	0	0	0	0	0	0	0	5	神 山 町
0	26	0	18	0	1	0	11	0	8	0	17	那 賀 町
0	6	0	9	0	0	0	0	0	2	0	13	牟 岐 町
0	20	0	33	0	0	0	1	0	0	0	0	美 波 町
0	2	0	11	0	0	0	5	0	7	0	11	海 陽 町
0	6	0	8	0	0	0	0	0	0	0	4	松 茂 町
0	3	0	7	0	1	0	0	0	3	0	5	北 島 町
0	3	0	21	0	0	0	3	0	1	0	4	藍 住 町
0	6	0	13	0	0	0	1	0	9	0	6	板 野 町
0	2	0	3	0	0	0	3	0	6	0	3	上 板 町
0	19	0	12	0	0	0	1	0	9	0	17	つ る ぎ 町
0	0	0	16	0	1	0	1	0	1	0	10	東 み よ し 町
0	231	0	330	0	14	0	24	0	154	0	263	市 計
0	115	0	192	0	3	0	30	0	51	0	127	町 村 計
0	346	0	522	0	17	0	54	0	205	0	390	合 計

平成29年度軽自動車税に関する調

(2) 非課税台数(官公署分)

市町村名	軽自動車及び												四輪車計
	一般												
	四輪車(75%軽課適用分)				四輪車(50%軽課適用分)				四輪車(25%軽課適用分)				
	乗用		貨物		乗用		貨物		乗用		貨物		
営業車	自家用	営業車	自家用	営業車	自家用	営業車	自家用	営業車	自家用	営業車	自家用		
徳島市	0	0	0	0	0	11	0	0	0	2	0	6	339
鳴門市	0	0	0	0	0	1	0	0	0	0	0	0	85
小松島市	0	0	0	1	0	1	0	0	0	0	0	0	53
阿南市	0	0	0	0	0	0	0	0	0	0	0	2	141
吉野川市	0	0	0	0	0	1	0	0	0	0	0	3	134
阿波市	0	0	0	0	0	0	0	0	0	0	0	0	53
美馬市	0	0	0	0	0	0	0	0	0	2	0	0	113
三好市	0	0	0	0	0	3	0	0	0	2	0	1	134
勝浦町	0	0	0	0	0	0	0	0	0	0	0	0	17
上勝町	0	0	0	0	0	0	0	0	0	0	0	0	13
佐那河内村	0	0	0	0	0	0	0	0	0	0	0	0	19
石井町	0	0	0	0	0	1	0	0	0	1	0	0	42
神山町	0	0	0	0	0	0	0	0	0	0	0	0	20
那賀町	0	0	0	0	0	4	0	0	0	2	0	0	87
牟岐町	0	0	0	0	0	0	0	0	0	0	0	2	32
美波町	0	0	0	0	0	0	0	0	0	0	0	0	54
海陽町	0	0	0	0	0	1	0	0	0	1	0	0	38
松茂町	0	0	0	0	0	1	0	0	0	0	0	0	19
北島町	0	0	0	0	0	1	0	0	0	3	0	1	24
藍住町	0	0	0	0	0	0	0	0	0	0	0	0	32
板野町	0	0	0	0	0	0	0	0	0	0	0	1	36
上板町	0	0	0	0	0	1	0	0	0	1	0	2	21
つるぎ町	0	0	0	0	0	0	0	0	0	0	0	0	58
東みよし町	0	0	0	0	0	0	0	0	0	0	0	2	31
市計	0	0	0	1	0	17	0	0	0	6	0	12	1,052
町村計	0	0	0	0	0	9	0	0	0	8	0	8	543
合計	0	0	0	1	0	26	0	0	0	14	0	20	1,595

(単位：台)

小 型 特 殊 自 動 車				二輪の 小 型 自動車	合 計	市町村名
専ら雪上 を走行す るもの	農耕用	特 殊 作業用	小 計			
0	26	6	441	29	825	徳 島 市
0	17	2	104	0	121	鳴 門 市
0	0	3	58	0	119	小 松 島 市
0	1	2	147	0	188	阿 南 市
0	21	2	160	0	185	吉 野 川 市
0	2	6	61	0	75	阿 波 市
0	1	5	119	0	139	美 馬 市
0	5	4	143	0	197	三 好 市
0	0	2	19	0	23	勝 浦 町
0	0	1	14	0	14	上 勝 町
0	1	4	24	0	25	佐 那 河 内 村
0	15	0	57	0	67	石 井 町
0	1	3	24	0	28	神 山 町
0	0	9	96	0	110	那 賀 町
0	0	1	33	0	47	牟 岐 町
0	0	0	54	0	55	美 波 町
0	2	3	46	0	48	海 陽 町
0	0	1	20	6	27	松 茂 町
0	0	1	25	0	43	北 島 町
0	5	0	37	0	41	藍 住 町
0	6	2	44	0	65	板 野 町
0	5	1	27	0	33	上 板 町
0	1	1	60	0	66	つ る ぎ 町
0	0	1	35	0	36	東 み よ し 町
0	73	30	1,233	29	1,849	市 計
0	36	30	615	6	728	町 村 計
0	109	60	1,848	35	2,577	合 計

平成29年度軽自動車税に関する調

(3) 課税免除及び減免台数

市町村名	原 動 機 付 自 転 車					軽 自 動 車 及 び								
	50cc以下	50cc～ 90cc	90cc～	ミニカー	小 計	一							三輪車 計	
						二輪車 (側車付の もの含む)	三輪車	三輪車 (新税率 適用分)	三輪車 (重課 適用分)	三輪車 75%軽課 適用分	三輪車 50%軽課 適用分	三輪車 25%軽課 適用分		
徳 島 市	81	4	10	3	98	1	0	0	0	0	0	0	0	0
鳴 門 市	11	1	1	0	13	0	0	0	0	0	0	0	0	0
小 松 島 市	6	2	1	0	9	0	0	0	0	0	0	0	0	0
阿 南 市	4	0	0	0	4	0	0	0	0	0	0	0	0	0
吉 野 川 市	10	0	1	0	11	0	0	0	0	0	0	0	0	0
阿 波 市	11	0	0	0	11	0	0	0	0	0	0	0	0	0
美 馬 市	9	0	0	0	9	0	0	0	0	0	0	0	0	0
三 好 市	24	0	2	0	26	0	0	0	0	0	0	0	0	0
勝 浦 町	8	1	0	0	9	0	0	0	0	0	0	0	0	0
上 勝 町	3	0	0	0	3	0	0	0	0	0	0	0	0	0
佐 那 河 内 村	0	0	0	0	0	0	0	0	0	0	0	0	0	0
石 井 町	4	1	3	0	8	0	0	0	0	0	0	0	0	0
神 山 町	9	1	0	0	10	0	0	0	0	0	0	0	0	0
那 賀 町	2	0	0	0	2	0	0	0	0	0	0	0	0	0
牟 岐 町	1	0	0	0	1	0	0	0	0	0	0	0	0	0
美 波 町	1	0	0	0	1	0	0	0	0	0	0	0	0	0
海 陽 町	2	0	0	0	2	0	0	0	0	0	0	0	0	0
松 茂 町	1	0	0	0	1	0	0	0	0	0	0	0	0	0
北 島 町	1	0	0	0	1	0	0	0	0	0	0	0	0	0
藍 住 町	4	0	0	0	4	0	0	0	0	0	0	0	0	0
板 野 町	0	0	0	0	0	0	0	0	0	0	0	0	0	0
上 板 町	0	0	0	0	0	0	0	0	0	0	0	0	0	0
つ る ぎ 町	8	0	1	0	9	0	0	0	0	0	0	0	0	0
東 み よ し 町	17	0	0	0	17	0	0	0	0	0	0	0	0	0
市 計	156	7	15	3	181	1	0	0	0	0	0	0	0	0
町 村 計	61	3	4	0	68	0	0	0	0	0	0	0	0	0
合 計	217	10	19	3	249	1	0	0	0	0	0	0	0	0

(単位：台)

小 型 特 殊 自 動 車												市町村名
般												
四 輪 車				四輪車（新税率適用分）				四輪車（重課適用分）				
乗 用		貨 物		乗 用		貨 物		乗 用		貨 物		
営業車	自家用	営業車	自家用	営業車	自家用	営業車	自家用	営業車	自家用	営業車	自家用	
5	576	0	77	1	47	0	7	1	203	2	62	徳島市
1	209	1	37	0	15	0	3	0	68	3	34	鳴門市
1	113	0	22	0	13	0	3	0	45	0	15	小松島市
1	191	1	70	0	17	0	4	0	72	0	30	阿南市
2	141	5	28	0	14	0	5	1	63	0	21	吉野川市
2	144	2	50	0	13	0	5	2	72	0	48	阿波市
0	116	0	28	0	7	0	3	0	76	0	29	美馬市
0	116	0	44	0	15	1	2	0	39	1	30	三好市
1	43	0	9	0	4	0	2	0	7	0	15	勝浦町
0	14	0	12	0	0	0	2	0	6	0	4	上勝町
0	14	0	7	0	2	0	0	0	5	0	4	佐那河内村
0	84	0	8	0	6	0	1	0	38	0	10	石井町
0	24	0	21	0	1	0	0	0	9	0	10	神山町
0	47	0	14	0	3	0	4	0	14	0	10	那賀町
0	15	0	3	0	3	0	0	0	3	0	1	牟岐町
0	20	0	5	0	6	0	1	0	12	0	3	美波町
2	30	1	12	0	5	0	1	0	21	0	10	海陽町
0	41	0	10	0	3	0	2	0	7	0	7	松茂町
0	51	0	11	0	7	0	2	0	19	0	1	北島町
1	101	0	7	0	8	0	1	0	35	0	5	藍住町
0	39	0	7	0	4	0	0	1	12	0	6	板野町
0	22	0	11	0	3	0	0	0	25	0	11	上板町
0	51	0	14	0	4	0	3	0	18	0	14	つるぎ町
0	38	0	14	0	2	0	5	0	26	0	21	東みよし町
12	1,606	9	356	1	141	1	32	4	638	6	269	市計
4	634	1	165	0	61	0	24	1	257	0	132	町村計
16	2,240	10	521	1	202	1	56	5	895	6	401	合計

平成29年度軽自動車税に関する調

(3) 課税免除及び減免台数

市町村名	軽自動車及び												四輪車計
	一般												
	四輪車(75%軽課適用分)				四輪車(50%軽課適用分)				四輪車(25%軽課適用分)				
	乗用		貨物		乗用		貨物		乗用		貨物		
営業車	自家用	営業車	自家用	営業車	自家用	営業車	自家用	営業車	自家用	営業車	自家用		
徳島市	0	0	0	0	0	12	0	0	0	20	0	1	1,014
鳴門市	0	0	0	0	0	7	0	0	0	7	0	0	385
小松島市	0	0	0	0	0	1	0	0	0	4	0	0	217
阿南市	0	0	0	0	0	2	0	0	0	14	0	0	402
吉野川市	0	0	0	0	0	0	0	0	0	3	0	0	283
阿波市	0	0	0	0	0	4	0	0	1	4	0	1	348
美馬市	0	0	0	0	0	0	0	0	0	3	0	0	262
三好市	0	0	0	0	0	1	0	0	0	2	0	0	251
勝浦町	0	0	0	0	0	1	0	0	0	1	0	0	83
上勝町	0	0	0	0	0	1	0	0	0	0	0	0	39
佐那河内村	0	0	0	0	0	0	0	0	0	0	0	0	32
石井町	0	0	0	0	0	4	0	0	0	1	0	1	153
神山町	0	0	0	0	0	3	0	0	0	0	0	0	68
那賀町	0	0	0	0	0	0	0	0	0	2	0	0	94
牟岐町	0	0	0	0	0	0	0	0	0	1	0	0	26
美波町	0	0	0	0	0	1	0	0	0	0	0	0	48
海陽町	0	0	0	0	0	2	0	0	0	1	0	0	85
松茂町	0	0	0	0	0	1	0	0	0	2	0	0	73
北島町	0	0	0	0	0	1	0	0	0	1	0	0	93
藍住町	0	0	0	0	0	1	0	0	0	3	0	0	162
板野町	0	0	0	0	0	3	0	0	0	1	0	0	73
上板町	0	0	0	0	0	2	0	0	0	1	0	0	75
つるぎ町	0	0	0	0	0	0	0	0	0	1	0	0	105
東みよし町	0	0	0	0	0	0	0	0	0	2	0	0	108
市計	0	0	0	0	0	27	0	0	1	57	0	2	3,162
町村計	0	0	0	0	0	20	0	0	0	17	0	1	1,317
合計	0	0	0	0	0	47	0	0	1	74	0	3	4,479

(単位：台)

小型特殊自動車				二輪の 小型 自動車	合計	市町村名
専ら雪上 を走行す るもの	農耕用	特殊 作業用	小計			
0	1	0	1,016	0	1,114	徳島市
0	0	0	385	0	398	鳴門市
0	0	0	217	0	226	小松島市
0	0	0	402	0	406	阿南市
0	0	0	283	0	294	吉野川市
0	2	1	351	0	362	阿波市
0	0	0	262	0	271	美馬市
0	0	0	251	0	277	三好市
0	0	0	83	0	92	勝浦町
0	0	0	39	0	42	上勝町
0	0	0	32	0	32	佐那河内村
0	0	0	153	0	161	石井町
0	0	0	68	0	78	神山町
0	0	0	94	0	96	那賀町
0	0	0	26	0	27	牟岐町
0	0	0	48	0	49	美波町
0	0	0	85	0	87	海陽町
0	3	0	76	0	77	松茂町
0	0	0	93	0	94	北島町
0	0	0	162	0	166	藍住町
0	0	0	73	0	73	板野町
0	19	0	94	0	94	上板町
0	0	0	105	0	114	つるぎ町
0	0	0	108	0	125	東みよし町
0	3	1	3,167	0	3,348	市計
0	22	0	1,339	0	1,407	町村計
0	25	1	4,506	0	4,755	合計

平成29年度軽自動車税に関する調

(4) 差引き課税台数

市町村名	原 動 機 付 自 転 車					軽 自 動 車 及 び							
	50cc以下	50cc～ 90cc	90cc～	ミニカー	小 計	一							三輪車 計
						二輪車 (側車付の もの含む)	三輪車	三輪車 (新税率 適用分)	三輪車 (重課 適用分)	三輪車 75%軽課 適用分	三輪車 50%軽課 適用分	三輪車 25%軽課 適用分	
徳島市	16,231	1,457	2,993	175	20,856	2,431	0	0	4	0	0	0	4
鳴門市	2,967	276	507	42	3,792	472	0	0	1	0	0	0	1
小松島市	2,149	211	404	27	2,791	336	0	0	0	0	0	0	0
阿南市	4,153	425	678	41	5,297	711	0	0	2	0	0	0	2
吉野川市	2,301	241	250	33	2,825	391	0	0	0	0	0	0	0
阿波市	2,557	261	283	48	3,149	362	0	0	1	0	0	0	1
美馬市	1,834	259	196	26	2,315	267	0	0	0	0	0	0	0
三好市	1,867	248	201	21	2,337	284	0	0	0	0	0	0	0
勝浦町	369	77	52	5	503	46	0	0	0	0	0	0	0
上勝町	126	26	20	1	173	13	0	0	0	0	0	0	0
佐那河内村	234	53	22	7	316	18	0	0	0	0	0	0	0
石井町	1,353	128	237	14	1,732	297	0	0	0	0	0	0	0
神山町	387	52	49	2	490	52	0	0	0	0	0	0	0
那賀町	533	38	64	12	647	78	0	0	0	0	0	0	0
牟岐町	361	24	23	3	411	34	0	0	0	0	0	0	0
美波町	536	39	51	13	639	84	0	0	2	0	0	0	2
海陽町	693	59	59	4	815	76	0	0	0	0	0	0	0
松茂町	701	70	149	4	924	134	0	0	0	0	0	0	0
北島町	1,075	90	253	17	1,435	210	0	0	0	0	0	0	0
藍住町	1,618	158	271	32	2,079	360	0	0	1	0	0	0	1
板野町	750	74	128	18	970	150	0	0	0	0	0	0	0
上板町	680	65	102	6	853	122	0	0	1	0	0	0	1
つるぎ町	845	108	74	14	1,041	81	0	0	0	0	0	0	0
東みよし町	772	124	102	22	1,020	142	0	0	0	0	0	0	0
市 計	34,059	3,378	5,512	413	43,362	5,254	0	0	8	0	0	0	8
町村 計	11,033	1,185	1,656	174	14,048	1,897	0	0	4	0	0	0	4
合 計	45,092	4,563	7,168	587	57,410	7,151	0	0	12	0	0	0	12

(単位：台)

小型特殊自動車												市町村名
般												
四輪車				四輪車(新税率適用分)				四輪車(重課適用分)				
乗用		貨物		乗用		貨物		乗用		貨物		
営業車	自家用	営業車	自家用	営業車	自家用	営業車	自家用	営業車	自家用	営業車	自家用	
26	38,859	239	9,801	1	3,956	47	1,529	8	10,430	102	6,501	徳島市
8	11,142	48	3,153	2	1,079	9	498	0	2,523	23	1,916	鳴門市
2	7,305	32	2,238	0	699	6	272	1	2,265	16	1,720	小松島市
6	14,311	68	5,421	1	1,368	4	771	2	3,844	23	4,115	阿南市
2	7,727	43	2,376	0	725	5	305	0	2,733	19	2,526	吉野川市
4	7,315	39	3,139	0	624	5	371	1	2,709	22	3,462	阿波市
3	5,579	44	2,337	1	507	8	315	2	2,177	17	2,411	美馬市
1	4,891	53	2,166	0	461	10	345	0	1,859	15	2,242	三好市
0	1,086	11	871	0	107	1	141	0	318	7	528	勝浦町
1	275	6	339	0	26	0	54	0	87	2	232	上勝町
0	465	1	411	0	38	0	60	1	167	4	426	佐那河内村
2	4,975	21	1,375	0	459	2	209	0	1,453	5	1,333	石井町
1	1,117	7	811	0	96	0	130	0	360	1	662	神山町
0	1,584	15	1,106	0	129	0	166	1	510	4	976	那賀町
0	707	5	285	0	73	0	41	0	246	2	221	牟岐町
0	1,238	6	526	0	97	0	60	0	345	3	390	美波町
1	1,512	14	865	0	117	1	137	0	665	1	935	海陽町
1	2,987	32	739	0	309	9	127	0	740	2	433	松茂町
1	4,161	35	729	0	531	9	126	2	1,001	6	507	北島町
1	7,078	24	1,271	0	731	1	218	1	1,678	15	946	藍住町
2	2,723	8	874	1	249	1	115	4	894	5	810	板野町
2	2,518	15	872	0	228	1	109	1	782	15	857	上板町
1	1,670	18	754	0	145	1	116	0	662	9	745	つるぎ町
3	2,787	17	1,131	1	231	4	180	0	1,078	6	1,137	東みよし町
52	97,129	566	30,631	5	9,419	94	4,406	14	28,540	237	24,893	市計
16	36,883	235	12,959	2	3,566	30	1,989	10	10,986	87	11,138	町村計
68	134,012	801	43,590	7	12,985	124	6,395	24	39,526	324	36,031	合計

平成29年度軽自動車税に関する調

(4) 差引き課税台数

市町村名	軽自動車及び													四輪車計
	一般													
	四輪車(75%軽課適用分)				四輪車(50%軽課適用分)				四輪車(25%軽課適用分)					
	乗用		貨物		乗用		貨物		乗用		貨物			
営業車	自家用	営業車	自家用	営業車	自家用	営業車	自家用	営業車	自家用	営業車	自家用			
徳島市	0	0	0	2	1	1,360	0	0	1	1,157	6	223	74,249	
鳴門市	0	0	0	0	0	471	0	0	0	428	4	53	21,357	
小松島市	0	0	0	0	0	258	0	0	0	208	2	14	15,038	
阿南市	0	0	0	0	0	506	0	0	0	469	5	62	30,976	
吉野川市	0	0	0	0	0	275	0	0	0	232	2	24	16,994	
阿波市	0	0	0	0	0	167	0	0	0	150	2	14	18,024	
美馬市	0	0	0	0	0	204	0	0	0	221	1	16	13,843	
三好市	0	2	0	0	0	175	0	0	0	206	3	20	12,449	
勝浦町	0	0	0	0	0	40	0	0	0	27	0	2	3,139	
上勝町	0	0	0	0	0	6	0	0	0	7	0	1	1,036	
佐那河内村	0	0	0	0	0	10	0	0	0	11	0	2	1,596	
石井町	0	0	0	0	0	168	0	0	1	130	2	19	10,154	
神山町	0	0	0	0	0	21	0	0	0	26	1	2	3,235	
那賀町	0	0	0	0	0	46	0	0	0	44	1	3	4,585	
牟岐町	0	0	0	0	0	33	0	0	0	22	0	1	1,636	
美波町	0	1	0	0	0	58	0	0	0	35	1	4	2,764	
海陽町	0	0	0	0	0	51	0	0	0	41	0	4	4,344	
松茂町	0	0	0	0	0	109	0	0	0	105	1	8	5,602	
北島町	0	0	0	0	0	244	0	0	0	189	2	30	7,573	
藍住町	0	0	0	0	0	307	0	0	1	295	0	25	12,592	
板野町	0	0	0	0	0	88	0	0	0	83	0	11	5,868	
上板町	0	0	0	0	0	79	0	0	0	96	1	8	5,584	
つるぎ町	0	0	0	0	0	36	0	0	0	41	0	9	4,207	
東みよし町	0	0	0	0	0	79	0	0	0	71	0	7	6,732	
市計	0	2	0	2	1	3,416	0	0	1	3,071	25	426	202,930	
町村計	0	1	0	0	0	1,375	0	0	2	1,223	9	136	80,647	
合計	0	3	0	2	1	4,791	0	0	3	4,294	34	562	283,577	

(単位：台)

小 型 特 殊 自 動 車				二輪の 小 型 自動車	合 計	市町村名
専ら雪上 を走行す るもの	農耕用	特 殊 作業用	小 計			
0	355	356	77,395	2,791	101,042	徳 島 市
0	808	181	22,819	665	27,276	鳴 門 市
0	0	87	15,461	432	18,684	小 松 島 市
0	71	156	31,916	1,037	38,250	阿 南 市
0	266	45	17,696	490	21,011	吉 野 川 市
0	397	78	18,862	446	22,457	阿 波 市
0	75	67	14,252	361	16,928	美 馬 市
0	43	61	12,837	228	15,402	三 好 市
0	6	25	3,216	66	3,785	勝 浦 町
0	1	6	1,056	15	1,244	上 勝 町
0	1	1	1,616	24	1,956	佐 那 河 内 村
0	115	60	10,626	303	12,661	石 井 町
0	15	21	3,323	47	3,860	神 山 町
0	4	20	4,687	85	5,419	那 賀 町
0	8	7	1,685	41	2,137	牟 岐 町
0	21	15	2,886	70	3,595	美 波 町
0	38	25	4,483	62	5,360	海 陽 町
0	49	42	5,827	208	6,959	松 茂 町
0	160	22	7,965	275	9,675	北 島 町
0	353	80	13,386	451	15,916	藍 住 町
0	142	38	6,198	206	7,374	板 野 町
0	102	26	5,835	141	6,829	上 板 町
0	14	16	4,318	112	5,471	つ る ぎ 町
0	290	38	7,202	147	8,369	東 み よ し 町
0	2,015	1,031	211,238	6,450	261,050	市 計
0	1,319	442	84,309	2,253	100,610	町 村 計
0	3,334	1,473	295,547	8,703	361,660	合 計

平成29年度軽自動車税に関する調

(5) 調定額

市町村名	原 動 機 付 自 転 車					軽 自 動 車 及 び							
	50cc以下	50cc～ 90cc	90cc～	ミニカー	小 計	—							三輪車計
						二輪車 (側車付の もの含む)	三輪車	三輪車 (新税率 適用分)	三輪車 (重課 適用分)	三輪車 75%軽課 適用分	三輪車 50%軽課 適用分	三輪車 25%軽課 適用分	
徳 島 市	32,462	2,914	7,183	646	43,205	8,752	0	0	18	0	0	0	18
鳴 門 市	5,934	552	1,217	155	7,858	1,699	0	0	5	0	0	0	5
小 松 島 市	4,298	422	970	100	5,790	1,210	0	0	0	0	0	0	0
阿 南 市	8,306	850	1,627	152	10,935	2,560	0	0	9	0	0	0	9
吉 野 川 市	4,602	482	600	122	5,806	1,408	0	0	0	0	0	0	0
阿 波 市	5,114	522	679	178	6,493	1,303	0	0	5	0	0	0	5
美 馬 市	3,668	518	470	96	4,752	961	0	0	0	0	0	0	0
三 好 市	3,734	496	482	78	4,790	1,022	0	0	0	0	0	0	0
勝 浦 町	738	154	125	18	1,035	166	0	0	0	0	0	0	0
上 勝 町	252	52	48	4	356	47	0	0	0	0	0	0	0
佐 那 河 内 村	468	106	53	26	653	65	0	0	0	0	0	0	0
石 井 町	2,706	256	569	52	3,583	1,069	0	0	0	0	0	0	0
神 山 町	774	104	118	7	1,003	187	0	0	0	0	0	0	0
那 賀 町	1,066	76	154	44	1,340	281	0	0	0	0	0	0	0
牟 岐 町	722	48	55	11	836	122	0	0	0	0	0	0	0
美 波 町	1,072	78	122	48	1,320	302	0	0	9	0	0	0	9
海 陽 町	1,386	118	142	15	1,661	274	0	0	0	0	0	0	0
松 茂 町	1,402	140	357	15	1,914	482	0	0	0	0	0	0	0
北 島 町	2,150	180	607	63	3,000	756	0	0	0	0	0	0	0
藍 住 町	3,236	316	650	118	4,320	1,296	0	0	5	0	0	0	5
板 野 町	1,500	148	307	66	2,021	540	0	0	0	0	0	0	0
上 板 町	1,360	130	245	22	1,757	439	0	0	5	0	0	0	5
つ る ぎ 町	1,690	216	177	52	2,135	291	0	0	0	0	0	0	0
東 み よ し 町	1,544	248	245	81	2,118	511	0	0	0	0	0	0	0
市 計	68,118	6,756	13,228	1,527	89,629	18,915	0	0	37	0	0	0	37
町 村 計	22,066	2,370	3,974	642	29,052	6,828	0	0	19	0	0	0	19
合 計	90,184	9,126	17,202	2,169	118,681	25,743	0	0	56	0	0	0	56

(単位：千円)

小型特殊自動車												市町村名
般												
四輪車				四輪車(新税率適用分)				四輪車(重課適用分)				
乗用		貨物		乗用		貨物		乗用		貨物		
営業車	自家用	営業車	自家用	営業車	自家用	営業車	自家用	営業車	自家用	営業車	自家用	
172	334,187	860	47,045	7	42,725	179	7,645	66	134,547	459	39,006	徳島市
53	95,821	173	15,134	14	11,653	34	2,490	0	32,547	104	11,496	鳴門市
13	62,823	115	10,742	0	7,549	23	1,360	8	29,219	72	10,320	小松島市
33	103,039	204	21,684	7	14,774	15	3,855	16	49,588	104	24,690	阿南市
11	55,634	129	9,504	0	7,830	19	1,525	0	35,256	86	15,156	吉野川市
22	52,668	117	12,556	0	6,739	19	1,855	8	34,946	99	20,772	阿波市
17	40,169	132	9,348	7	5,476	30	1,575	16	28,083	77	14,466	美馬市
5	35,215	159	8,664	0	4,979	38	1,725	0	23,981	68	13,452	三好市
0	7,819	33	3,484	0	1,156	4	705	0	4,102	31	3,168	勝浦町
5	1,980	18	1,356	0	281	0	270	0	1,122	9	1,392	上勝町
0	3,348	3	1,644	0	410	0	300	8	2,154	18	2,556	佐那河内村
11	35,820	63	5,500	0	4,957	8	1,045	0	18,744	22	7,998	石井町
6	8,042	21	3,244	0	1,037	0	650	0	4,644	5	3,972	神山町
0	11,405	45	4,425	0	1,393	0	830	8	6,579	18	5,856	那賀町
0	5,091	15	1,140	0	789	0	205	0	3,174	9	1,326	牟岐町
0	8,914	18	2,104	0	1,048	0	300	0	4,451	14	2,340	美波町
6	10,886	42	3,460	0	1,263	4	685	0	8,579	4	5,610	海陽町
6	21,506	96	2,956	0	3,337	34	635	0	9,546	9	2,598	松茂町
5	29,959	105	2,916	0	5,735	34	630	16	12,913	27	3,042	北島町
6	50,962	72	5,084	0	7,895	4	1,090	8	21,646	68	5,676	藍住町
11	19,606	24	3,496	7	2,689	4	575	33	11,533	23	4,860	板野町
11	18,130	45	3,488	0	2,462	4	545	8	10,088	67	5,142	上板町
6	12,024	54	3,016	0	1,566	4	580	0	8,540	40	4,470	つるぎ町
17	20,066	51	4,524	7	2,495	15	900	0	13,906	27	6,822	東みよし町
326	779,556	1,889	134,677	35	101,725	357	22,030	114	368,167	1,069	149,358	市計
90	265,558	705	51,837	14	38,513	115	9,945	81	141,721	391	66,828	町村計
416	1,045,114	2,594	186,514	49	140,238	472	31,975	195	509,888	1,460	216,186	合計

平成29年度軽自動車税に関する調

(5) 調定額

市町村名	軽自動車及び													四輪車計
	一般													
	四輪車(75%軽課適用分)				四輪車(50%軽課適用分)				四輪車(25%軽課適用分)					
	乗用		貨物		乗用		貨物		乗用		貨物			
	営業車	自家用	営業車	自家用	営業車	自家用	営業車	自家用	営業車	自家用	営業車	自家用		
徳島市	0	0	0	3	4	7,344	0	0	5	9,372	17	848	624,491	
鳴門市	0	0	0	0	0	2,543	0	0	0	3,467	12	201	175,742	
小松島市	0	0	0	0	0	1,393	0	0	0	1,685	6	53	125,381	
阿南市	0	0	0	0	0	2,732	0	0	0	3,799	15	236	224,791	
吉野川市	0	0	0	0	0	1,485	0	0	0	1,879	6	91	128,611	
阿波市	0	0	0	0	0	902	0	0	0	1,215	6	53	131,977	
美馬市	0	0	0	0	0	1,102	0	0	0	1,790	3	61	102,352	
三好市	0	5	0	0	0	945	0	0	0	1,669	9	76	90,990	
勝浦町	0	0	0	0	0	216	0	0	0	219	0	8	20,945	
上勝町	0	0	0	0	0	32	0	0	0	57	0	4	6,526	
佐那河内村	0	0	0	0	0	54	0	0	0	89	0	8	10,592	
石井町	0	0	0	0	0	907	0	0	5	1,053	6	72	76,211	
神山町	0	0	0	0	0	113	0	0	0	210	3	8	21,955	
那賀町	0	0	0	0	0	248	0	0	0	356	3	11	31,177	
牟岐町	0	0	0	0	0	178	0	0	0	178	0	4	12,109	
美波町	0	3	0	0	0	313	0	0	0	284	2	15	19,806	
海陽町	0	0	0	0	0	275	0	0	0	332	0	15	31,161	
松茂町	0	0	0	0	0	589	0	0	0	851	3	30	42,196	
北島町	0	0	0	0	0	1,318	0	0	0	1,531	6	114	58,351	
藍住町	0	0	0	0	0	1,658	0	0	5	2,390	0	95	96,657	
板野町	0	0	0	0	0	475	0	0	0	672	0	42	44,050	
上板町	0	0	0	0	0	427	0	0	0	778	3	30	41,228	
つるぎ町	0	0	0	0	0	194	0	0	0	332	0	34	30,860	
東みよし町	0	0	0	0	0	427	0	0	0	575	0	27	49,859	
市計	0	5	0	3	4	18,446	0	0	5	24,876	74	1,619	1,604,335	
町村計	0	3	0	0	0	7,424	0	0	10	9,907	26	517	593,683	
合計	0	8	0	3	4	25,870	0	0	15	34,783	100	2,136	2,198,018	

(単位：千円)

小 型 特 殊 自 動 車				二輪の 小 型 自動車	合 計	市町村名
専ら雪上 を走行す るもの	農耕用	特 殊 作業用	小 計			
0	852	2,100	636,213	16,746	696,164	徳 島 市
0	1,939	1,068	180,453	3,990	192,301	鳴 門 市
0	0	513	127,104	2,592	135,486	小 松 島 市
0	170	920	228,450	6,222	245,607	阿 南 市
0	532	265	130,816	2,940	139,562	吉 野 川 市
0	794	460	134,539	2,676	143,708	阿 波 市
0	180	395	103,888	2,166	110,806	美 馬 市
0	86	360	92,458	1,368	98,616	三 好 市
0	12	147	21,270	396	22,701	勝 浦 町
0	2	35	6,610	90	7,056	上 勝 町
0	2	6	10,665	144	11,462	佐 那 河 内 村
0	230	354	77,864	1,818	83,265	石 井 町
0	30	124	22,296	282	23,581	神 山 町
0	10	118	31,586	510	33,436	那 賀 町
0	19	41	12,291	246	13,373	牟 岐 町
0	50	89	20,256	420	21,996	美 波 町
0	91	148	31,674	372	33,707	海 陽 町
0	98	248	43,024	1,248	46,186	松 茂 町
0	320	130	59,557	1,650	64,207	北 島 町
0	706	472	99,136	2,706	106,162	藍 住 町
0	284	224	45,098	1,236	48,355	板 野 町
0	204	153	42,029	846	44,632	上 板 町
0	34	95	31,280	672	34,087	つ る ぎ 町
0	580	224	51,174	882	54,174	東 み よ し 町
0	4,553	6,081	1,633,921	38,700	1,762,250	市 計
0	2,672	2,608	605,810	13,518	648,380	町 村 計
0	7,225	8,689	2,239,731	52,218	2,410,630	合 計

第 5 諸 税

1 鉱産税に関する調（年度別推移）

（単位：人、千円）

区 分	納税義務者数	課税標準額	調定済額	収入済額
3 年度	7	214,668	2,053	2,053
4 "	6	217,466	2,091	2,091
5 "	6	209,878	2,046	2,046
6 "	6	257,266	2,507	2,507
7 "	6	262,136	2,554	2,554
8 "	7	198,986	1,927	1,927
9 "	7	211,934	2,039	2,039
10 "	6	240,095	2,316	2,316
11 "	6	240,005	2,282	2,282
12 "	6	242,723	2,328	2,328
13 "	5	234,224	2,232	2,232
14 "	5	204,796	1,943	1,943
15 "	4	191,533	1,836	1,836
16 "	4	204,992	1,977	1,977
17 "	4	211,032	2,027	2,027
18 "	4	260,375	2,525	2,525
19 "	4	243,248	2,332	2,332
20 "	4	223,425	2,121	2,121
21 "	4	200,251	1,903	1,903
22 "	4	233,374	2,239	2,239
23 "	4	227,766	2,190	2,190
24 "	4	202,142	1,927	1,927
25 "	4	198,871	1,920	1,920
26 "	4	198,724	1,933	1,933
27 "	3	163,270	1,594	1,594
28 "	3	145,761	1,414	1,414

2 法定外普通税に関する調（平成28年度分）

（単位：千円）

実施 団体名	税 目	課 税 客 体	税 率	納 税 義 務 者	徴収の 方 法	調 定 済 額		収 入 済 額	
						現 年 課 税	滞 納 繰 越	現 年 課 税	滞 納 繰 越
—	—	—	—	—	—	—	—	—	—

3 入湯税に関する調 (平成28年度分)

(単位:人,千円)

実施団体名	入湯客数	調定済額		収入済額		特別徴収義務者数
		現年課税	滞納繰越	現年課税	滞納繰越	
鳴門市	154,479	23,172	—	23,172	—	3
吉野川市	1,309	196	—	196	—	1
阿波市	690	103	—	103	—	1
三好市	112,864	16,930	—	16,930	—	10
上勝町	17,514	1,751	—	1,751	—	1
那賀町	5,828	874	—	874	—	2
海陽町	18,478	2,772	—	2,772	—	3

第6 市町村税の税率に関する調

(平成29年4月1日現在)

1 平成29年度 市町村税の税率に関する調

市町村名	個人 均等割	市 町 村 民							
		法 人 均 等 割							
		1号法人	2号法人	3号法人	4号法人	5号法人	6号法人	7号法人	8号法人
徳島市	3,500	60,000	144,000	156,000	180,000	192,000	480,000	492,000	2,100,000
鳴門市	3,500	60,000	144,000	156,000	180,000	192,000	480,000	492,000	2,100,000
小松島市	3,500	60,000	144,000	156,000	180,000	192,000	480,000	492,000	2,100,000
阿南市	3,500	60,000	144,000	156,000	180,000	192,000	480,000	492,000	2,100,000
吉野川市	3,500	50,000	120,000	130,000	150,000	160,000	400,000	410,000	1,750,000
阿波市	3,500	50,000	120,000	130,000	150,000	160,000	400,000	410,000	1,750,000
美馬市	3,500	50,000	120,000	130,000	150,000	160,000	400,000	410,000	1,750,000
三好市	3,500	50,000	120,000	130,000	150,000	160,000	400,000	410,000	1,750,000
勝浦町	3,500	50,000	120,000	130,000	150,000	160,000	400,000	410,000	1,750,000
上勝町	3,500	50,000	120,000	130,000	150,000	160,000	400,000	410,000	1,750,000
佐那河内村	3,500	50,000	120,000	130,000	150,000	160,000	400,000	410,000	1,750,000
石井町	3,500	50,000	120,000	130,000	150,000	160,000	400,000	410,000	1,750,000
神山町	3,500	50,000	120,000	130,000	150,000	160,000	400,000	410,000	1,750,000
那賀町	3,500	50,000	120,000	130,000	150,000	160,000	400,000	410,000	1,750,000
牟岐町	3,500	50,000	120,000	130,000	150,000	160,000	400,000	410,000	1,750,000
美波町	3,500	50,000	120,000	130,000	150,000	160,000	400,000	410,000	1,750,000
海陽町	3,500	50,000	120,000	130,000	150,000	160,000	400,000	410,000	1,750,000
松茂町	3,500	50,000	120,000	130,000	150,000	160,000	400,000	410,000	1,750,000
北島町	3,500	50,000	120,000	130,000	150,000	160,000	400,000	410,000	1,750,000
藍住町	3,500	50,000	120,000	130,000	150,000	160,000	400,000	410,000	1,750,000
板野町	3,500	50,000	120,000	130,000	150,000	160,000	400,000	410,000	1,750,000
上板町	3,500	50,000	120,000	130,000	150,000	160,000	400,000	410,000	1,750,000
つるぎ町	3,500	50,000	120,000	130,000	150,000	160,000	400,000	410,000	1,750,000
東みよし町	3,500	50,000	120,000	130,000	150,000	160,000	400,000	410,000	1,750,000

(単位：円,%)

税		固 定 資 産 税	鉦 産 税		入 湯 税	都 市 計 画 税	市 町 村 名
9号法人	法人税割		2百万円 以 下	そ の 他			
3,600,000	12.1	1.4				0.275	徳 島 市
3,600,000	12.1	1.4			150		鳴 門 市
3,600,000	12.1	1.4			150		小 松 島 市
3,600,000	12.1	1.4	0.7	1.0	150		阿 南 市
3,000,000	12.1	1.4	0.7	1.0	150		吉 野 川 市
3,000,000	12.1	1.4	0.7	1.0	150		阿 波 市
3,000,000	12.1	1.4	0.7	1.0	150		美 馬 市
3,000,000	9.7	1.4	0.7	1.0	150		三 好 市
3,000,000	9.7	1.4	0.7	1.0			勝 浦 町
3,000,000	9.7	1.4	0.7	1.0	100		上 勝 町
3,000,000	9.7	1.4	0.7	1.0	150		佐 那 河 内 村
3,000,000	12.1	1.4					石 井 町
3,000,000	9.7	1.4					神 山 町
3,000,000	9.7	1.4	0.7	1.0	150		那 賀 町
3,000,000	9.7	1.4	0.7	1.0	150		牟 岐 町
3,000,000	9.7	1.4	0.7	1.0	150		美 波 町
3,000,000	9.7	1.4	0.7	1.0	150		海 陽 町
3,000,000	11.5	1.4					松 茂 町
3,000,000	12.1	1.4				0.05	北 島 町
3,000,000	11.9	1.4	0.7	1.0	150		藍 住 町
3,000,000	11.9	1.4	0.7	1.0	150		板 野 町
3,000,000	11.9	1.4			150		上 板 町
3,000,000	9.7	1.4	0.7	1.0	150		つ る ぎ 町
3,000,000	9.7	1.4	0.7	1.0	150		東 み よ し 町

2 超過税率適用団体一覧表

(1) 市町村民税

(イ) 法人均等割

(単位：円)

市町村名	1号法人	2号法人	3号法人	4号法人	5号法人	6号法人	7号法人	8号法人	9号法人
徳島市	60,000	144,000	156,000	180,000	192,000	480,000	492,000	2,100,000	3,600,000
鳴門市	60,000	144,000	156,000	180,000	192,000	480,000	492,000	2,100,000	3,600,000
小松島市	60,000	144,000	156,000	180,000	192,000	480,000	492,000	2,100,000	3,600,000
阿南市	60,000	144,000	156,000	180,000	192,000	480,000	492,000	2,100,000	3,600,000

区分	1号法人	2号法人	3号法人	4号法人	5号法人	6号法人	7号法人	8号法人	9号法人
標準税率	50,000	120,000	130,000	150,000	160,000	400,000	410,000	1,750,000	3,000,000
制限税率	60,000	144,000	156,000	180,000	192,000	480,000	492,000	2,100,000	3,600,000

(ロ) 法人税割

(単位：%)

市町村名	税率	市町村名	税率	市町村名	税率	市町村名	税率	市町村名	税率
徳島市	12.1	阿南市	12.1	美馬市	12.1	北島町	12.1	上板町	11.9
鳴門市	12.1	吉野川市	12.1	石井町	12.1	藍住町	11.9		
小松島市	12.1	阿波市	12.1	松茂町	11.5	板野町	11.9		

標準税率	9.7
制限税率	12.1

第7 徴収に要する経費に関する調

平成28年度市町村税の徴収に要する経費に関する調

市町村名	税 収 入 額			徴 税 費				
	市町村税 (A)	個人県民税 (B)	合 計 (C)	人 件 費	需用費	報奨金及び これに類す る経費	その他	合 計 (D)
徳 島 市	39,677,716	9,031,105	48,708,821	697,301	140,629	396	88,421	926,747
鳴 門 市	7,489,447	1,724,254	9,213,701	138,031	84,916	862	7,850	231,659
小 松 島 市	4,360,921	1,059,981	5,420,902	141,345	31,271	50	12,785	185,451
阿 南 市	13,420,998	2,170,139	15,591,137	195,069	19,689	2,174	152,858	369,790
吉 野 川 市	4,072,129	959,439	5,031,568	118,511	53,791	55	14,874	187,231
阿 波 市	3,525,569	809,479	4,335,048	122,865	84,831	5,407	7,538	220,641
美 馬 市	2,990,074	693,350	3,683,424	95,482	696	0	0	96,178
三 好 市	2,618,402	589,940	3,208,342	130,169	34,592	0	4,919	169,680
勝 浦 町	490,161	111,538	601,699	30,600	15,720	0	0	46,320
上 勝 町	134,573	26,680	161,253	20,885	6,809	960	727	29,381
佐那河内村	198,565	46,772	245,337	24,943	2,980	24	2,875	30,822
石 井 町	2,548,237	684,761	3,232,998	68,103	36,045	0	7,738	111,886
神 山 町	496,932	85,890	582,822	42,410	18,782	0	805	61,997
那 賀 町	943,661	177,170	1,120,831	43,264	11,821	0	0	55,085
牟 岐 町	322,212	79,758	401,970	39,793	7,369	0	2,700	49,862
美 波 町	516,221	136,808	653,029	32,181	8,514	26	5,101	45,822
海 陽 町	749,570	161,308	910,878	36,594	4,005	0	3,744	44,343
松 茂 町	2,730,235	502,156	3,232,391	57,155	20,127	10,938	20,515	108,735
北 島 町	3,166,631	776,457	3,943,088	71,238	13,861	14,987	26,414	126,500
藍 住 町	4,027,477	902,297	4,929,774	121,424	32,040	5,926	30,154	189,544
板 野 町	1,488,329	327,818	1,816,147	65,067	15,576	3,310	2,498	86,451
上 板 町	1,160,145	281,297	1,441,442	47,711	1,677	3,002	0	52,390
つるぎ町	782,022	179,548	961,570	56,425	1,129	0	0	57,554
東みよし町	1,302,444	335,379	1,637,823	63,369	3,725	0	0	67,094
市 計	78,155,256	17,037,687	95,192,943	1,638,773	450,415	8,944	289,245	2,387,377
町 村 計	21,057,415	4,815,637	25,873,052	821,162	200,180	39,173	103,271	1,163,786
合 計	99,212,671	21,853,324	121,065,995	2,459,935	650,595	48,117	392,516	3,551,163

(単位：千円,人)

県民税徴収 取扱費 (E)	(D)-(E) (F)	(D)/(C) (%)	(F)/(A) (%)	徴税職員数		市町村名
				徴税職員	ほか臨時 職員	
380,180	546,567	1.9	1.4	105	1	徳島市
82,671	148,988	2.5	2.0	22	7	鳴門市
57,493	127,958	3.4	2.9	27	7	小松島市
108,671	261,119	2.4	1.9	37	11	阿南市
55,929	131,302	3.7	3.2	17	2	吉野川市
49,329	171,312	5.1	4.9	23	0	阿波市
40,679	55,499	2.6	1.9	15	0	美馬市
36,651	133,029	5.3	5.1	21	2	三好市
7,316	39,004	7.7	8.0	6	1	勝浦町
1,932	27,449	18.2	20.4	4	1	上勝町
3,776	27,046	12.6	13.6	3	0	佐那河内村
36,168	75,718	3.5	3.0	14	0	石井町
6,528	55,469	10.6	11.2	10	0	神山町
11,832	43,253	4.9	4.6	7	0	那賀町
5,577	44,285	12.4	13.7	7	0	牟岐町
9,222	36,600	7.0	7.1	5	0	美波町
12,539	31,804	4.9	4.2	6	0	海陽町
23,010	85,725	3.4	3.1	9	1	松茂町
34,761	91,739	3.2	2.9	10	1	北島町
51,752	137,792	3.8	3.4	15	2	藍住町
17,647	68,804	4.8	4.6	11	1	板野町
16,032	36,358	3.6	3.1	10	0	上板町
11,211	46,343	6.0	5.9	9	0	つるぎ町
20,015	47,079	4.1	3.6	11	0	東みよし町
811,603	1,575,774	2.5	2.0	267	30	市計
269,318	894,468	4.5	4.2	137	7	町村計
1,080,921	2,470,242	2.9	2.5	404	37	合計

第8 国民健康保険税(料)に関する調

(平成29年3月31日現在)

1 平成28年度国民健康保険税(料)

税料の別	市町村名	調 定 済 額			収 入 済 額		
		現年課税分 (A)	滞納繰越分 (B)	合 計 (C)	現年課税分 (D)	滞納繰越分 (E)	合 計 (F)
料	徳 島 市	5,184,659	1,903,370	7,088,029	4,551,068	207,892	4,758,960
	鳴 門 市	1,646,191	193,691	1,839,882	1,560,580	52,606	1,613,186
税	小松島市	790,617	190,211	980,828	749,387	42,673	792,060
	阿南市	1,529,825	266,071	1,795,896	1,447,603	68,721	1,516,324
	吉野川市	779,498	152,761	932,259	746,251	41,964	788,215
	阿波市	911,206	161,575	1,072,781	860,239	43,781	904,020
	美馬市	542,633	79,812	622,445	516,760	20,628	537,388
	三好市	467,851	135,199	603,050	441,376	23,166	464,542
	勝浦町	110,195	8,580	118,775	107,612	4,198	111,810
	上勝町	29,364	2,988	32,352	28,708	1,115	29,823
	佐那河内村	67,740	5,171	72,911	66,388	2,594	68,982
	石井町	591,296	142,045	733,341	553,020	28,175	581,195
	神山町	107,267	10,593	117,860	103,995	3,765	107,760
	那賀町	141,262	20,203	161,465	138,243	3,260	141,503
	牟岐町	115,252	21,919	137,171	110,349	5,072	115,421
	美波町	149,766	25,776	175,542	143,067	6,192	149,259
	海陽町	242,556	65,378	307,934	224,570	17,819	242,389
	松茂町	330,293	84,536	414,829	313,165	15,221	328,386
	北島町	456,439	60,734	517,173	437,376	21,779	459,155
	藍住町	633,127	149,893	783,020	598,278	30,800	629,078
	板野町	326,953	103,136	430,089	309,308	16,706	326,014
	上板町	272,521	58,446	330,967	257,141	10,219	267,360
つるぎ町	145,053	29,854	174,907	135,389	9,612	145,001	
東みよし町	260,243	48,604	308,847	246,472	17,548	264,020	
市 計	11,852,480	3,082,690	14,935,170	10,873,264	501,431	11,374,695	
町 村 計	3,979,327	837,856	4,817,183	3,773,081	194,075	3,967,156	
合 計	15,831,807	3,920,546	19,752,353	14,646,345	695,506	15,341,851	

(単位：千円, %)

徴 収 率			市町村名	税 料 の 別
(D)/(A)	(E)/(B)	(F)/(C)		
87.8	10.9	67.1	徳 島 市	料
94.8	27.2	87.7	鳴 門 市	
94.8	22.4	80.8	小 松 島 市	税
94.6	25.8	84.4	阿 南 市	
95.7	27.5	84.5	吉 野 川 市	
94.4	27.1	84.3	阿 波 市	
95.2	25.8	86.3	美 馬 市	
94.3	17.1	77.0	三 好 市	
97.7	48.9	94.1	勝 浦 町	
97.8	37.3	92.2	上 勝 町	
98.0	50.2	94.6	佐那河内村	
93.5	19.8	79.3	石 井 町	
96.9	35.5	91.4	神 山 町	
97.9	16.1	87.6	那 賀 町	
95.7	23.1	84.1	牟 岐 町	
95.5	24.0	85.0	美 波 町	
92.6	27.3	78.7	海 陽 町	
94.8	18.0	79.2	松 茂 町	
95.8	35.9	88.8	北 島 町	
94.5	20.5	80.3	藍 住 町	
94.6	16.2	75.8	板 野 町	
94.4	17.5	80.8	上 板 町	
93.3	32.2	82.9	つ る ぎ 町	
94.7	36.1	85.5	東みよし町	
91.7	16.3	76.2	市 計	
94.8	23.2	82.4	町 村 計	
92.5	17.7	77.7	合 計	

2 国民健康保険の加入者及び負担の状況

(1) 加入者の状況(平成29年3月31日現在)

その1 基礎課税(賦課)額に係る分

税料の別	市町村名	世帯数				計 (C)+(D) (E)	被 一般 被保険者 (F)
		一般被保険者世帯等			退職被保険 者世帯 (D)		
		一般被保険 者世帯 (A)	混合世帯 (B)	小計 (A)+(B) (C)			
料	徳島市	32,678	312	32,990	375	33,365	51,469
	鳴門市	8,549	163	8,712	173	8,885	14,799
税	小松島市	5,281	79	5,360	128	5,488	8,668
	阿南市	9,291	161	9,452	246	9,698	15,359
	吉野川市	5,631	127	5,758	122	5,880	9,136
	阿波市	5,260	113	5,373	114	5,487	9,118
	美馬市	3,870	77	3,947	111	4,058	6,140
	三好市	3,926	23	3,949	25	3,974	5,836
	勝浦町	762	6	768	12	780	1,255
	上勝町	260	2	262	1	263	387
	佐那河内村	380	9	389	10	399	671
	石井町	3,273	53	3,326	60	3,386	5,585
	神山町	861	15	876	20	896	1,380
	那賀町	1,305	17	1,322	26	1,348	2,001
	牟岐町	803	8	811	15	826	1,259
	美波町	1,220	11	1,231	14	1,245	1,908
	海陽町	1,735	18	1,753	20	1,773	2,846
	松茂町	1,880	15	1,895	40	1,935	3,237
	北島町	2,596	38	2,634	75	2,709	4,309
	藍住町	4,129	53	4,182	99	4,281	7,164
	板野町	1,910	31	1,941	35	1,976	3,324
	上板町	1,721	35	1,756	18	1,774	2,955
つるぎ町	1,304	23	1,327	42	1,369	2,023	
東みよし町	1,756	27	1,783	44	1,827	2,785	
	市計	74,486	1,055	75,541	1,294	76,835	120,525
	町村計	25,895	361	26,256	531	26,787	43,089
	合計	100,381	1,416	101,797	1,825	103,622	163,614

(単位：世帯,人)

保 險 者 等 数				市町村名	税 料 の 別
退 職			計		
被保険者 (G)	被扶養者 (H)	小 計 (G)+(H) (I)			
			(F)+(I) (J)		
703	90	793	52,262	徳 島 市	料
345	67	412	15,211	鳴 門 市	
215	61	276	8,944	小 松 島 市	税
417	139	556	15,915	阿 南 市	
256	41	297	9,433	吉 野 川 市	
242	43	285	9,403	阿 波 市	
192	32	224	6,364	美 馬 市	
49	14	63	5,899	三 好 市	
18	3	21	1,276	勝 浦 町	
3	0	3	390	上 勝 町	
21	2	23	694	佐 那 河 内 村	
117	12	129	5,714	石 井 町	
36	4	40	1,420	神 山 町	
43	8	51	2,052	那 賀 町	
23	2	25	1,284	牟 岐 町	
25	9	34	1,942	美 波 町	
38	3	41	2,887	海 陽 町	
56	29	85	3,322	松 茂 町	
118	29	147	4,456	北 島 町	
157	51	208	7,372	藍 住 町	
66	16	82	3,406	板 野 町	
54	4	58	3,013	上 板 町	
65	12	77	2,100	つ る ぎ 町	
73	18	91	2,876	東みよし町	
2,419	487	2,906	123,431	市 計	
913	202	1,115	44,204	町 村 計	
3,332	689	4,021	167,635	合 計	

2 国民健康保険の加入者及び負担の状況

(1) 加入者の状況(平成29年3月31日現在)

その2 後期高齢者支援金等課税(賦課)額に係る分

税料の別	市町村名	世帯数				計 (C)+(D) (E)	一般被保険者 (F)
		一般被保険者世帯等			退職被保険者世帯 (D)		
		一般被保険者世帯 (A)	混合世帯 (B)	小計 (A)+(B) (C)			
料	徳島市	32,678	312	32,990	375	33,365	51,469
	鳴門市	8,549	163	8,712	173	8,885	14,799
税	小松島市	5,281	79	5,360	128	5,488	8,668
	阿南市	9,291	161	9,452	246	9,698	15,359
	吉野川市	5,631	127	5,758	122	5,880	9,136
	阿波市	5,260	113	5,373	114	5,487	9,118
	美馬市	3,870	77	3,947	111	4,058	6,140
	三好市	3,926	23	3,949	25	3,974	5,836
	勝浦町	762	6	768	12	780	1,255
	上勝町	260	2	262	1	263	387
	佐那河内村	380	9	389	10	399	671
	石井町	3,273	53	3,326	60	3,386	5,585
	神山町	861	15	876	20	896	1,380
	那賀町	1,305	17	1,322	26	1,348	2,001
	牟岐町	803	8	811	15	826	1,259
	美波町	1,220	11	1,231	14	1,245	1,908
	海陽町	1,735	18	1,753	20	1,773	2,846
	松茂町	1,880	15	1,895	40	1,935	3,237
	北島町	2,596	38	2,634	75	2,709	4,309
	藍住町	4,129	53	4,182	99	4,281	7,164
	板野町	1,910	31	1,941	35	1,976	3,324
	上板町	1,721	35	1,756	18	1,774	2,955
つるぎ町	1,304	23	1,327	42	1,369	2,023	
東みよし町	1,756	27	1,783	44	1,827	2,785	
	市計	74,486	1,055	75,541	1,294	76,835	120,525
	町村計	25,895	361	26,256	531	26,787	43,089
	合計	100,381	1,416	101,797	1,825	103,622	163,614

(単位：世帯, 人)

険者等数		市町村名	税料の別
退職 被保険者等 (G)	計 (F)+(G) (H)		
793	52,262	徳島市	料
412	15,211	鳴門市	
276	8,944	小松島市	税
556	15,915	阿南市	
297	9,433	吉野川市	
285	9,403	阿波市	
224	6,364	美馬市	
63	5,899	三好市	
21	1,276	勝浦町	
3	390	上勝町	
23	694	佐那河内村	
129	5,714	石井町	
40	1,420	神山町	
51	2,052	那賀町	
25	1,284	牟岐町	
34	1,942	美波町	
41	2,887	海陽町	
85	3,322	松茂町	
147	4,456	北島町	
208	7,372	藍住町	
82	3,406	板野町	
58	3,013	上板町	
77	2,100	つるぎ町	
91	2,876	東みよし町	
2,906	123,431	市計	
1,115	44,204	町村計	
4,021	167,635	合計	

2 国民健康保険の加入者及び負担の状況

(1) 加入者の状況(平成29年3月31日現在)

その3 介護納付金課税(賦課)額に係る分

税料の別	市町村名	世帯数				計 (C)+(D) (E)	被保 一般 被保険者 (F)
		一般被保険者世帯等			退職被保険 者世帯 (D)		
		一般被保険 者世帯 (A)	混合世帯 (B)	小計 (A)+(B) (C)			
料	徳島市	14,368	93	14,461	559	15,020	17,036
	鳴門市	3,754	40	3,794	283	4,077	4,695
税	小松島市	2,266	14	2,280	186	2,466	2,721
	阿南市	3,870	20	3,890	373	4,263	4,717
	吉野川市	2,366	31	2,397	207	2,604	2,853
	阿波市	2,408	20	2,428	201	2,629	3,028
	美馬市	1,743	18	1,761	162	1,923	2,089
	三好市	1,720	2	1,722	43	1,765	1,991
	勝浦町	344	1	345	17	362	415
	上勝町	125	0	125	3	128	141
	佐那河内村	175	1	176	16	192	217
	石井町	1,372	23	1,395	85	1,480	1,687
	神山町	371	4	375	27	402	457
	那賀町	532	7	539	35	574	634
	牟岐町	327	0	327	19	346	395
	美波町	517	2	519	21	540	625
	海陽町	772	6	778	29	807	926
	松茂町	853	4	857	49	906	1,040
	北島町	1,112	4	1,116	107	1,223	1,324
	藍住町	1,705	17	1,722	131	1,853	2,079
	板野町	920	8	928	56	984	1,124
	上板町	781	11	792	40	832	980
つるぎ町	589	6	595	55	650	685	
東みよし町	790	6	796	62	858	926	
	市計	32,495	238	32,733	2,014	34,747	39,130
	町村計	11,285	100	11,385	752	12,137	13,655
	合計	43,780	338	44,118	2,766	46,884	52,785

(単位：世帯,人)

険者等数		市町村名	税料の別
退職 被保険者等 (G)	計 (F)+(G) (H)		
738	17,774	徳島市	料
376	5,071	鳴門市	
245	2,966	小松島市	税
502	5,219	阿南市	
271	3,124	吉野川市	
268	3,296	阿波市	
204	2,293	美馬市	
55	2,046	三好市	
21	436	勝浦町	
3	144	上勝町	
21	238	佐那河内村	
123	1,810	石井町	
35	492	神山町	
47	681	那賀町	
21	416	牟岐町	
27	652	美波町	
37	963	海陽町	
73	1,113	松茂町	
140	1,464	北島町	
189	2,268	藍住町	
71	1,195	板野町	
55	1,035	上板町	
69	754	つるぎ町	
85	1,011	東みよし町	
2,659	41,789	市計	
1,017	14,672	町村計	
3,676	56,461	合計	

2 国民健康保険の加入者及び負担の状況

(2) 負担の状況

その1 基礎課税(賦課)額に係る分

(単位: %, 円)

税料の別	市町村名	平成28年度								
		所得割		資産割		均等割	平等割			課税(賦課)限度額
		※1 方式	税率	※2 方式	税率		右二つ以外	特定世帯	特定継続世帯	
料	徳島市	1	9.10	2	31.00	28,300	20,900	10,450	15,675	540,000
	鳴門市	1	9.50	2	29.44	25,300	23,700	11,850	17,775	540,000
税	小松島市	1	8.10	2	31.70	21,600	23,600	11,800	17,700	540,000
	阿南市	1	7.40	2	29.00	26,400	21,300	10,650	15,975	540,000
	吉野川市	1	7.25	2	32.20	29,000	20,800	10,400	15,600	540,000
	阿波市	1	12.35	2	35.00	27,000	25,900	12,950	19,425	540,000
	美馬市	1	8.75	2	54.00	23,000	26,000	13,000	19,500	540,000
	三好市	1	9.50	2	25.00	23,000	21,000	10,500	15,750	540,000
	勝浦町	1	5.60	2	40.00	23,000	25,000	12,500	18,750	540,000
	上勝町	1	6.30	2	45.00	18,000	19,000	9,500	14,250	540,000
	佐那河内村	1	7.20	2	45.00	23,800	24,000	12,000	18,000	540,000
	石井町	1	9.50	2	31.20	29,000	24,000	12,000	18,000	540,000
	神山町	1	7.00	2	43.00	24,000	21,000	10,500	15,750	540,000
	那賀町	1	5.00	2	30.00	17,000	15,000	7,500	11,250	540,000
	牟岐町	1	8.00	2	50.00	26,000	25,000	12,500	18,750	540,000
	美波町	1	6.00	2	52.00	21,000	18,000	9,000	13,500	540,000
	海陽町	1	7.60	2	48.00	23,000	26,000	13,000	19,500	540,000
	松茂町	1	6.50	2	25.00	23,800	28,000	14,000	21,000	540,000
	北島町	1	9.00	2	25.00	27,000	27,000	13,500	20,250	540,000
	藍住町	1	6.50	2	23.00	24,000	22,000	11,000	16,500	540,000
	板野町	1	8.60	2	35.00	24,000	26,000	13,000	19,500	540,000
上板町	1	9.40	2	30.00	28,000	24,000	12,000	18,000	540,000	
つるぎ町	1	9.00	2	50.00	21,000	21,000	10,500	15,750	540,000	
東みよし町	1	9.00	2	55.00	21,000	22,000	11,000	16,500	540,000	

※1 所得割の方式の区分は次のとおりです。

1… ただし書き方式 2… 本文方式 3… 所得割方式 4… その他方式

※2 資産割の方式の区分は次のとおりです。

1… 固定資産税額 2… 固定資産(土地, 家屋)税額
3… 資産割を課税しない 4… その他

2 国民健康保険の加入者及び負担の状況

(2) 負担の状況

その2 後期高齢者支援金等課税(賦課)額に係る分

(単位: %, 円)

税料の別	市町村名	平成28年度								
		所得割		資産割		均等割	平等割			課税(賦課)限度額
		※1 方式	税率	※2 方式	税率		右二つ以外	特定世帯	特定継続世帯	
料	徳島市	1	3.30	3	0.00	8,400	6,100	3,050	4,575	190,000
	鳴門市	1	2.35	2	7.65	6,900	6,500	3,250	4,875	190,000
税	小松島市	1	2.20	2	8.30	6,200	6,500	3,250	4,875	190,000
	阿南市	1	2.13	2	8.96	7,200	6,000	3,000	4,500	190,000
	吉野川市	1	2.55	2	7.80	6,800	5,200	2,600	3,900	190,000
	阿波市	1	3.20	2	5.60	5,000	5,000	2,500	3,750	190,000
	美馬市	1	2.50	2	5.00	6,000	3,500	1,750	2,625	190,000
	三好市	1	3.00	2	7.00	6,000	5,000	2,500	3,750	190,000
	勝浦町	1	1.40	2	12.00	6,000	7,000	3,500	5,250	190,000
	上勝町	1	2.50	2	18.00	3,000	3,000	1,500	2,250	190,000
	佐那河内村	1	2.50	2	12.00	6,800	6,500	3,250	4,875	190,000
	石井町	1	2.40	2	7.90	8,100	6,500	3,250	4,875	190,000
	神山町	1	2.00	2	12.00	7,000	6,000	3,000	4,500	190,000
	那賀町	1	3.00	2	15.00	7,500	6,000	3,000	4,500	190,000
	牟岐町	1	2.20	2	13.00	7,500	6,500	3,250	4,875	190,000
	美波町	1	2.00	2	13.00	6,500	6,100	3,050	4,575	190,000
	海陽町	1	2.20	2	12.00	7,000	6,000	3,000	4,500	190,000
	松茂町	1	2.50	2	5.00	7,200	7,000	3,500	5,250	190,000
	北島町	1	2.00	2	5.00	7,000	6,000	3,000	4,500	190,000
	藍住町	1	2.50	2	7.00	6,500	6,500	3,250	4,875	190,000
	板野町	1	2.50	2	10.00	6,800	6,000	3,000	4,500	190,000
上板町	1	2.50	2	5.00	6,000	6,000	3,000	4,500	190,000	
つるぎ町	1	1.50	2	9.00	4,000	4,000	2,000	3,000	190,000	
東みよし町	1	2.00	2	11.00	5,000	4,500	2,250	3,375	190,000	

※1 所得割の方式の区分は次のとおりです。

1… ただし書き方式 2… 本文方式 3… 所得割方式 4… その他方式

※2 資産割の方式の区分は次のとおりです。

1… 固定資産税額 2… 固定資産(土地, 家屋)税額
3… 資産割を課税しない 4… その他

2 国民健康保険の加入者及び負担の状況

(2) 負担の状況

その3 介護納付金課税(賦課)額に係る分

(単位: %, 円)

税料の別	市町村名	平成28年度						
		所得割		資産割		均等割	平等割	課税(賦課)限度額
		※1 方式	税率	※2 方式	税率			
料	徳島市	1	2.80	2	11.00	10,200	5,400	160,000
	鳴門市	1	1.95	2	9.00	10,100	5,500	160,000
税	小松島市	1	2.30	2	7.00	7,700	5,500	160,000
	阿南市	1	2.35	2	8.96	8,400	5,100	160,000
	吉野川市	1	1.12	2	6.50	4,500	6,000	160,000
	阿波市	1	2.30	2	6.00	7,000	6,700	160,000
	美馬市	1	2.00	2	3.00	6,000	3,500	160,000
	三好市	1	1.60	2	10.00	6,000	4,500	160,000
	勝浦町	1	1.90	2	8.00	8,000	8,000	160,000
	上勝町	1	1.95	2	7.00	5,000	5,000	160,000
	佐那河内村	1	2.30	2	7.50	8,500	7,500	160,000
	石井町	1	3.00	2	12.00	11,500	6,100	160,000
	神山町	1	2.10	2	8.50	8,000	8,000	160,000
	那賀町	1	1.20	3	0.00	5,400	3,600	160,000
	牟岐町	1	2.40	3	0.00	10,000	0	160,000
	美波町	1	2.50	3	0.00	10,000	0	160,000
	海陽町	1	2.30	3	0.00	11,000	0	160,000
	松茂町	1	2.00	2	5.00	7,000	5,000	160,000
	北島町	1	2.00	2	5.50	7,000	6,000	160,000
	藍住町	1	2.00	2	6.00	7,000	5,000	160,000
	板野町	1	2.00	2	5.00	6,000	4,000	160,000
	上板町	1	1.50	2	5.00	6,000	5,000	160,000
つるぎ町	1	1.50	2	7.00	5,000	5,000	160,000	
東みよし町	1	2.00	2	5.00	6,500	4,000	160,000	

※1 所得割の方式の区分は次のとおりです。

1… ただし書き方式 2… 本文方式 3… 所得割方式 4… その他方式

※2 資産割の方式の区分は次のとおりです。

1… 固定資産税額 2… 固定資産(土地, 家屋)税額
3… 資産割を課税しない 4… その他

平成29年度市町村税務統計書

平成30年1月 印刷 発行

編 集 徳島県政策創造部地方創生局市町村課

発 行 公益財団法人 徳島県市町村振興協会
徳島市幸町3丁目55番地
自治会館 4階
TEL 088-652-1721

印 刷 有限会社大氣堂

この冊子は、表紙を除き再生紙を使用しています。