

平成22年度

みどりの要覧

[林業統計]

徳島県

目 次

徳島県林務関係行政概要

● 徳島県林務関係行政機構図	1
● 徳島県の森林・林業主要指標	2
I 財政・金融チャート編	
● 平成21年度県予算	3
● 平成21年度農林水産業費の内訳	3
● 平成21年度林業関係予算	4
● 林業関係予算の推移	4
II 森林資源チャート編	
● 都道府県別林野率	5
● 徳島県森林比率(林野率)	5
● 森林管理形態別面積	6
● 森林面積の構成比(計画対象民有林)	6
● 森林蓄積の構成比(計画対象民有林)	7
● 人工林樹種別面積(計画対象民有林)	7
● 針広別森林面積(計画対象民有林)	8
● スギ・ヒノキ人工林齢級構成(計画対象民有林)	8
III 林業経済チャート編	
● 新設住宅建築着工量の推移(県内)	9
● 素材価格の推移(県内)	9
● 木材消費量の推移(県内)	10
● 素材生産量の推移(県内)	10
● 製材工場数の推移(県内)	11
IV 林業生産チャート編	
● 林道開設延長の推移	12
● 人工造林面積の推移	12
● 山行苗木生産量の推移	13
● 特用林産物生産額の推移(振興作物のみ)	13
V 林業経営チャート編	
● 保有山林面積規模別林家数	14
● 森林組合作業班員の推移	14
VI 林業労働チャート編	
● 林業就業者数の推移	15
● 年齢階層別林業就業者の推移	15
VII 公益的森林チャート編	
● 保安林面積の現況(民有林)	16
● 治山事業の推移	16

統 計 表

I 財政・金融編

1 林業関係予算の推移

1 表	一般会計	18
2 表	特別会計	18

2 事業別予算の推移

3 表	一般会計	19
4 表	特別会計	22

3 金融

5 表	農林漁業金融公庫林業関係資金貸付決定額の推移	23
6 表	林材業振興資金貸付決定額の推移	24
7 表	林業改善資金貸付決定額の推移	25

II 森林資源編

1 森林管理形態の現況

8 表	森林管理形態別面積	28
-----	-----------	----

2 森林資源の現況

9 表	都道府県別森林面積・蓄積	30
10 表	市町村別森林資源構成	32
11 表	針広別・人天別・樹種別面積表	34
12 表	スギ・ヒノキ人工林年齢別面積表	34

III 林業経済編

1 経済

13 表	経済活動別県内総生産	38
14 表	小松島税関支署管内における輸入総金額に対する木材輸入金額の地位	40
15 表	新設住宅建築着工量の推移	40

2 価格

16 表	素材価格の推移	41
17 表	製品価格の推移	41

3 木材

18 表	木材需給実績	42
19 表	素材生産量の推移	42
20 表	素材生産量	44
21 表	材種別外材輸入量の推移	46
22 表	製材製品用途別出荷量	46
23 表	製材製品の仕向先	48
24 表	木材市場取扱い量の推移	48
25 表	貯木場公的施設の現況	49
26 表	製材工場の推移	50
27 表	木材チップ工場の推移	50
28 表	合板工場の推移	51
29 表	製造品出荷額等の推移	52
30 表	プレカット工場	52

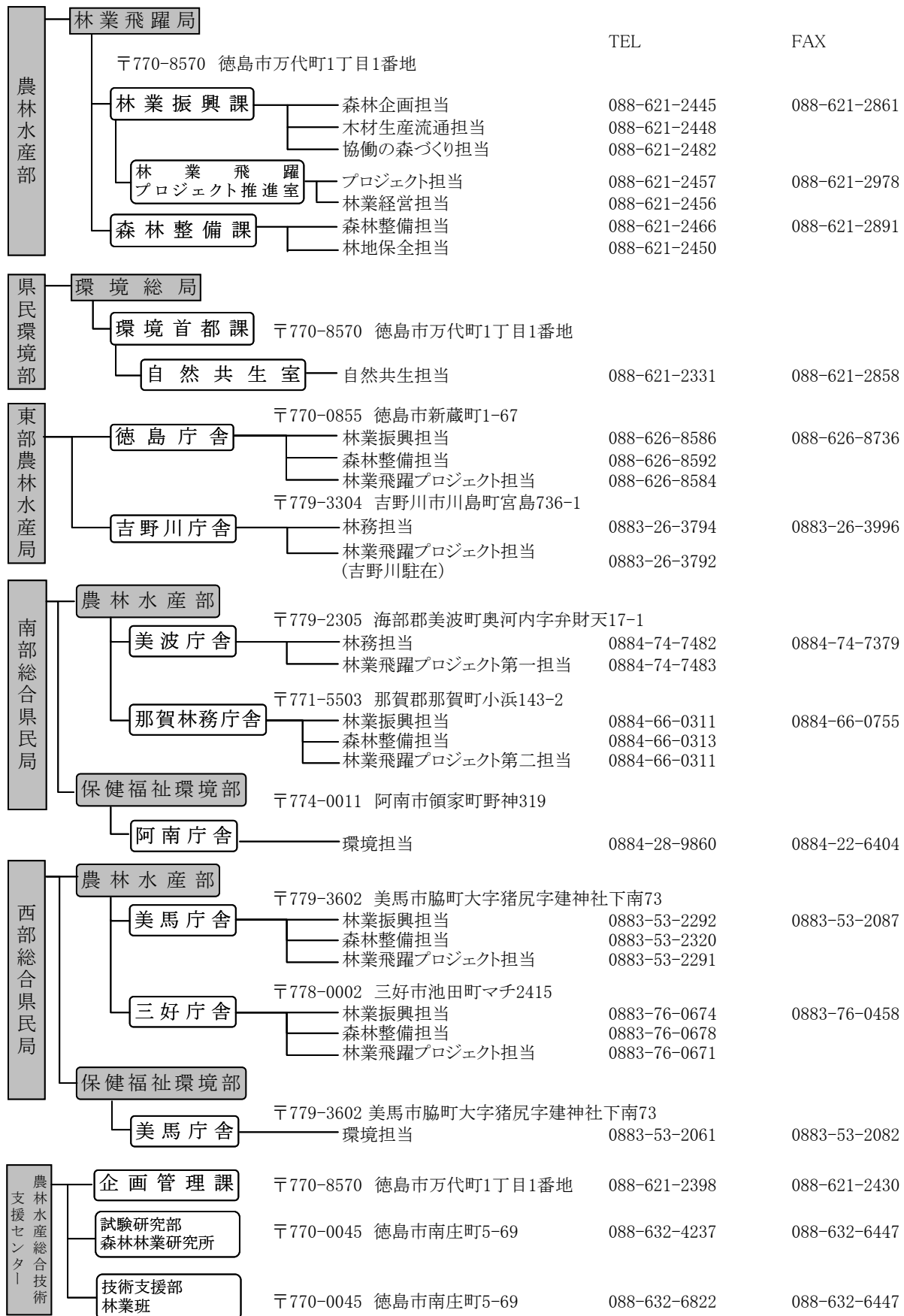
IV	林業生産編	
1	林道	
31 表	林道開設延長の推移	54
32 表	林道開設実績	54
33 表	林道開設計画	55
34 表	林道密度	55
35 表	市町村別林内道路密度表	56
2	造林	
36 表	単層林(人工造林)の実績	60
37 表	複層林(樹下植栽)・天然林(改良)の実績	60
38 表	分収造林実績の推移	61
39 表	民有林間伐実績	61
3	伐採	
40 表	立木伐採面積及び伐採量の推移	62
4	種苗	
41 表	精英樹	63
42 表	抵抗性固体	63
43 表	採種穂園の現況	64
44 表	次代検定林設定状況	64
45 表	種苗生産事業者等の現況	65
46 表	特別母樹林	65
47 表	普通母樹林の現況	65
48 表	県営種子採取量の推移	66
49 表	育種種子等生産状況	67
50 表	山行苗木生産量の推移	67
51 表	経営体別苗畑面積等	68
52 表	環境緑化木生産状況	68
53 表	緑の募金実績	69
54 表	森の案内人・徳島県樹木医の登録者数	69
55 表	県民参加の森林づくり(ボランティア活動)	70
56 表	とくしま協働の森づくり事業実績	70
5	特用林産物	
57 表	特用林産物(県振興作目)生産の推移	72
58 表	特用林産物生産実績(徳島県振興作目)	74
59 表	しいたけ生産者数	78
6	林業機械	
60 表	林業機械保有台数の推移	79
V	林業経営編	
1	経営構造	
61 表	保有山林面積規模別林家数と面積	82
62 表	私有林の所有森林面積規模別森林所有者数と面積	82
63 表	森林施業計画認定実績	82
64 表	森林整備地域活動支援交付金事業実績	83

2	森林組合	
65	表 森林組合の現況	84
66	表 森林組合主要事業の推移	86
67	表 森林組合作業班員の推移	86
68	表 徳島県森林組合連合会財務の推移	87
3	森林災害, 森林保険	
69	表 主要森林病虫害等の被害と駆除状況の推移	88
70	表 森林気象被害の推移	88
71	表 林野火災の推移	89
72	表 林野火災の出火原因別件数の推移	89
73	表 森林国営保険契約保有高の推移	90
74	表 森林国営保険新規契約林齢別加入状況の推移	90
75	表 森林国営保険所有者別新規契約状況の推移	91
76	表 森林国営保険事故別損害てん補状況	91
4	林業構造改善事業	
77	表 林業構造改善事業市町村別実績一覧表	92
5	林業後継者等	
78	表 新規林業就業者の推移	94
79	表 林業研究グループの現況	95
80	表 指導林家等の認定状況と県の普及指導員の状況	95
VI	林業労働編	
1	就業動向	
81	表 林業就業者の推移(国勢調査)	98
82	表 年齢階層別林業就業者の推移(国勢調査)	99
2	賃金	
83	表 林業労働者職種別賃金	100
3	労働災害	
84	表 労災保険林業関係適用事業場数および労働者数ならびに保険給付の推移	102
85	表 労働災害の推移	102
4	林業労働対策関係基金の概要	
86	表 林業労働対策関係基金	103
5	林業事業体登録状況	
87	表 林業事業体登録状況	104
VII	公益的森林編	
1	国土保全	
88	表 森林の公益的機能の評価	107
89	表 森林の有する機能別面積表	108
90	表 林地開発許可の推移	108
91	表 保安林種別, 指定解除面積の推移	110
92	表 治山事業の実績	112
93	表 森林整備保全事業計画	115

2	自然公園	
94	表 国立公園の現況	118
95	表 国定公園の現況	118
96	表 県立自然公園の現況	119
97	表 県自然環境保全地域の現況	119
98	表 有害駆除実績の推移	120
99	表 神山森林公園	120
100	表 県民の森	123
101	表 野鳥の森	123
102	表 自然休養林	123
103	表 広域総合生活環境保全林	124
104	表 生活環境保全林	124
3	鳥獣保護	
105	表 狩猟登録者の推移	125
106	表 鳥獣保護区の現況	126
4	緑の少年隊	
107	表 緑の少年隊結成一覧	130
VIII	県営林ほか編	
108	表 県営林の現況	134
109	表 県有林立木伐採の推移	134
110	表 県有林増設状況	135
111	表 県行分収造林立木伐採の推移	135
112	表 林業公社分収造林実績	136
113	表 林業公社分収育林実績	137
114	表 緑資源機構造林実績	138
IX	試験研究, 研修編	
115	表 国補試験事業実績	140
116	表 技術研修実績	142
X	林業関係補助金等体系編	
1	事業別補助体系	
117	表 林業関係補助金等一覧	146
2	林道事業補助採択基準	
118	表 開設	163
119	表 改良	163
3	貸付金利子補給	
120	表 貸付金利子補給	164

XI	林業団体編	
121 表	林業関係団体一覧表	166
122 表	流域林業活性化センター	168
123 表	流域管理システム	168
124 表	森林組合一覧表	169
125 表	木材市場関係一覧表	170
126 表	県産木造住宅を供給する団体	171
XII	その他	
127 表	県・市町村の花・木・鳥・阿波の踊るさかな一覧	174
128 表	天然記念物一覧(植物)	175
129 表	徳島県の森林・林業主要指標	178
130 表	森林・林業の主な出来事	184
131 表	平成21年度県内林務関係事業に関する主な新聞記事	188

徳島県林務関係行政機構図



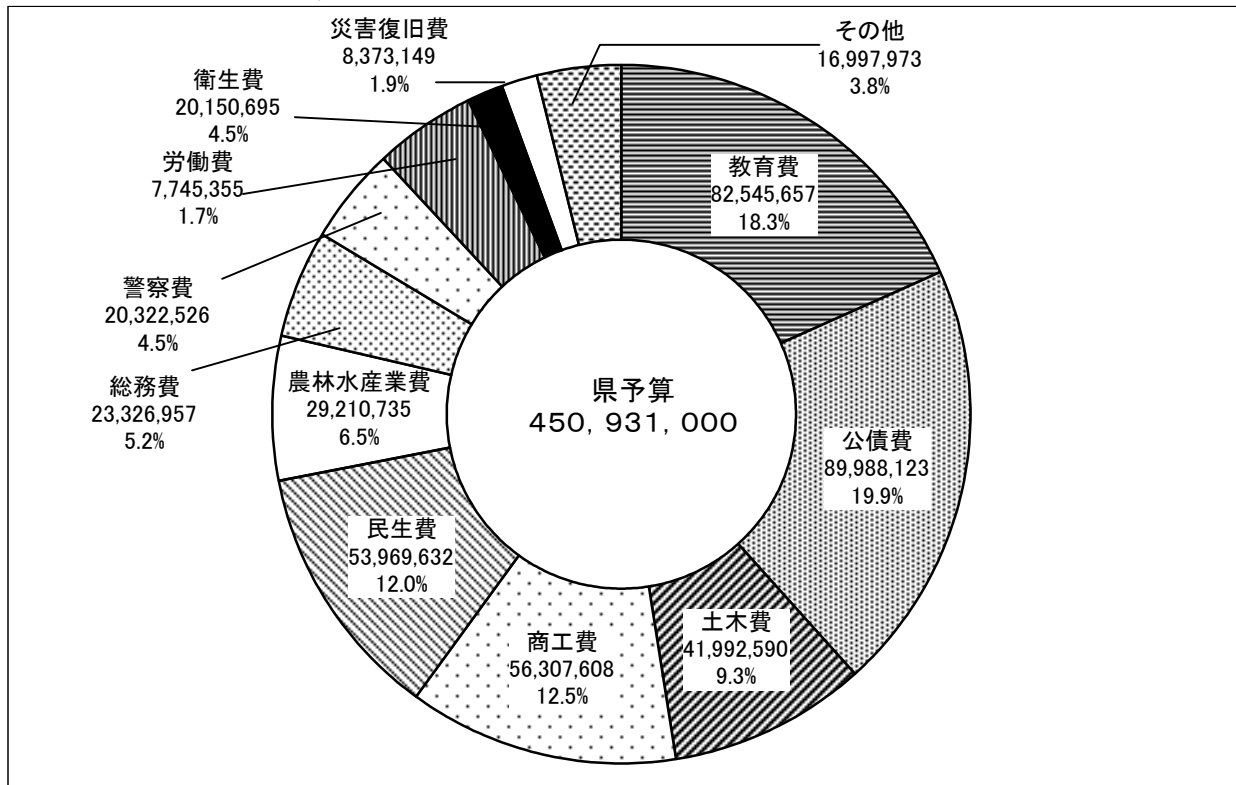
徳島県の森林・林業主要指標

項目	単位	全 国	徳 島 県	占有率	順位	資 料 出 所
総 土 地 面 積	千ha	37,795	415	1.1	35	全国都道府市区町村面積調(H21)
総 人 口	人	127,767,994	809,950	0.6	44	国勢調査(H17)
総 世 帯 数	世帯	49,566,305	298,480	0.6	43	
林 野 率	%	67	75	-	9	2005年農林業センサス
森 林 面 積	千ha	25,097	312	1.2	30	林野庁計画課調べ(H19.3.31)
国 有 林	千ha	7,686	19	0.2	34	
民 有 林	千ha	17,411	294	1.7	25	
人 工 林 面 積	千ha	10,347	192	1.9	23	
人 工 林 率	%	41	62	-	6	
森 林 蓄 積	千m ³	4,431,737	66,241	1.5	29	
国 有 林	千m ³	1,078,272	2,944	0.3	34	林野庁治山課調べ(H21.3.31)
民 有 林	千m ³	3,353,465	63,297	1.9	24	
保 安 林 面 積	ha	11,914,702	112,538	0.9	30	
国 有 林	ha	6,865,263	18,355	0.3	32	
民 有 林	ha	5,049,439	94,183	1.9	23	
林 道 延 長	km	136,509	1,879	1.4	30	林野庁「国有林野事業統計書」(H21.3.31)
国 有 林	km	44,012	52	0.1	40	林野庁整備課調べ(H21.3.31)
民 有 林	km	92,497	1,827	2.0	23	※幅員2.0m未満含む
農 林 業 経 営 体 数	経営体	2,085,086	26,106	1.3	39	2005年農林業センサス
林 業 経 営 体 数	経営体	200,224	3,003	1.5	31	
林 業 経 営 体 率	%	10	12	-	17	
生 産 林 業 所 得	千万円	24,161	441	1.8	21	生産林業所得統計報告書(H20) ※全国計には、パルプ用産出額、まき生産額、木ろう及び生うるし算出額を含む
林 業 産 出 額	千万円	44,487	935	2.1	14	
素 材 生 産 量	千m ³	17,709	207	1.2	23	木材需給報告書(H20)
製 材 生 産 量	千m ³	11,110	117	1.1	26	
木 材 ・ 木 製 品 出 荷 額	百万円	2,298,736	34,120	1.5	29	全国工業統計(H20) ※従業者4人以上の事業所
乾しいたけ生産量	トン	3,867	6	0.2	34	林野庁経営課調べ(H20)
生しいたけ生産量	トン	70,342	7,574	10.8	1	
ひらたけ生産量	トン	2,578	6	0.2	33	
木 炭 生 産 量	トン	15,839	46	0.3	33	
竹 炭 生 産 量	トン	1,150	16	1.4	17	

I 財政・金融チャート編

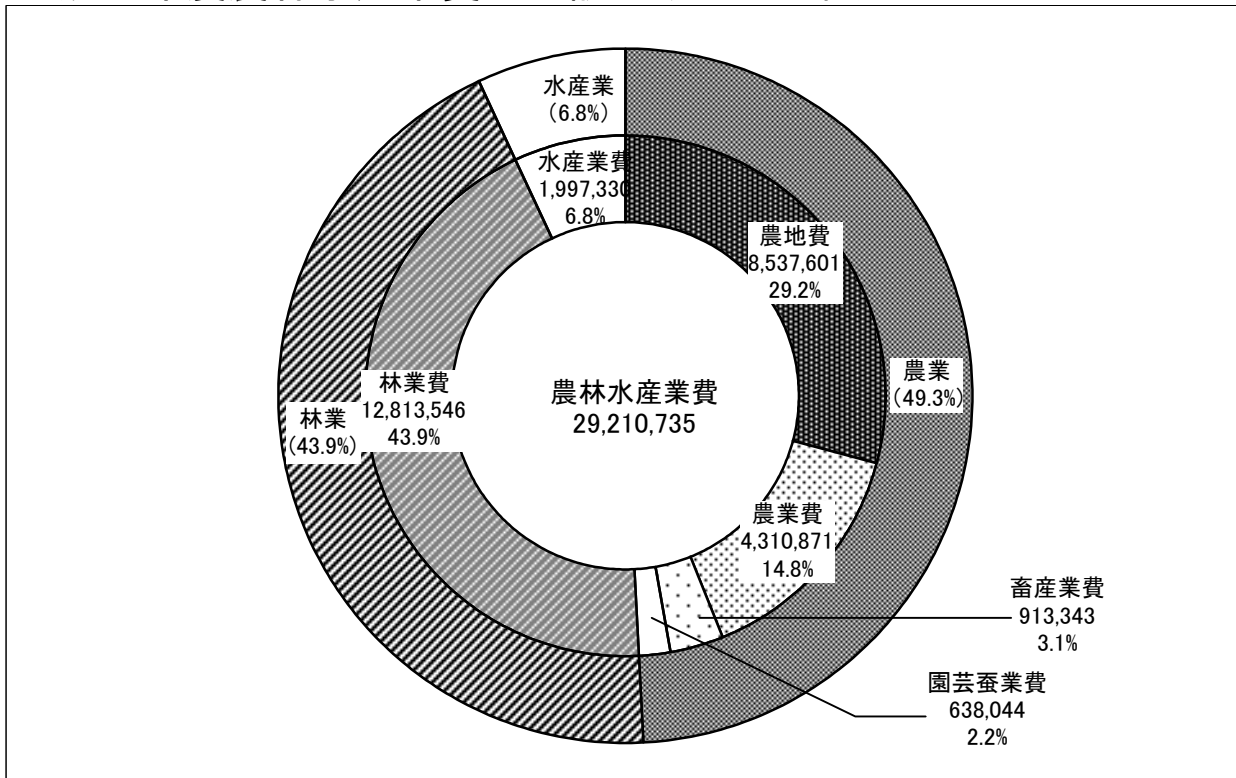
平成22年度県予算(一般会計当初)

(単位:千円)



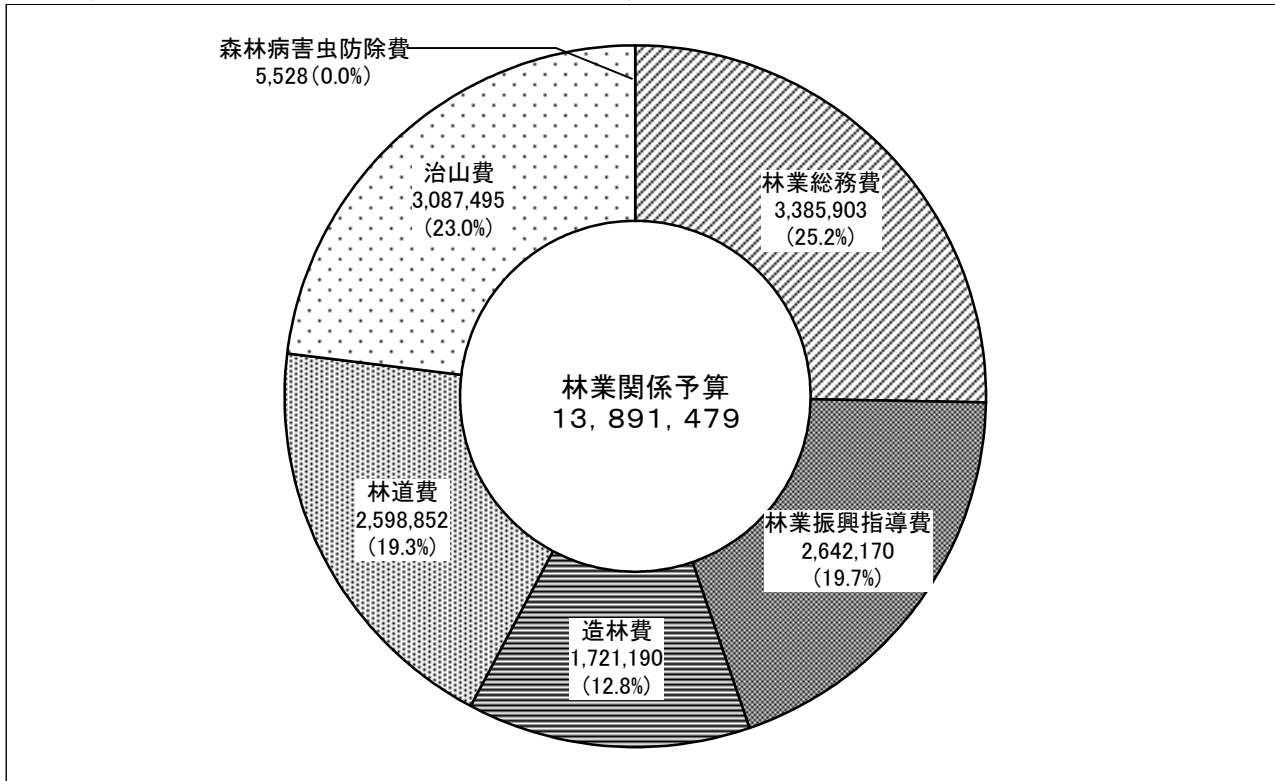
平成22年度農林水産業費の内訳(一般会計当初)

(単位:千円)

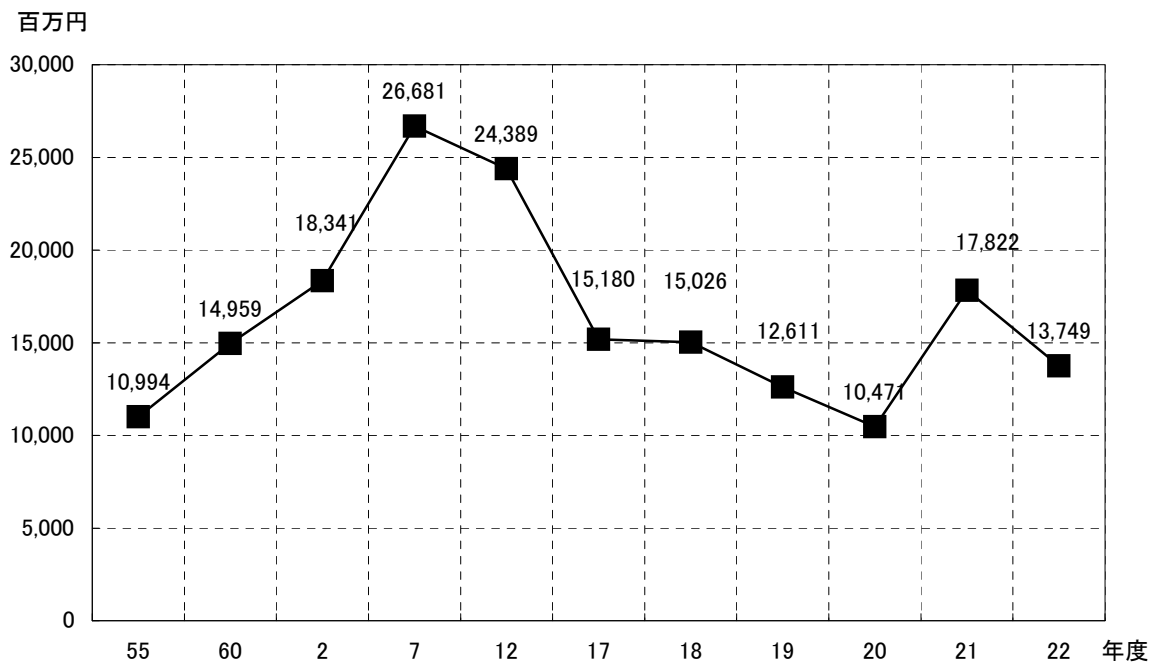


[3表] 平成22年度林業関係予算(一般会計最終)

(単位:千円)



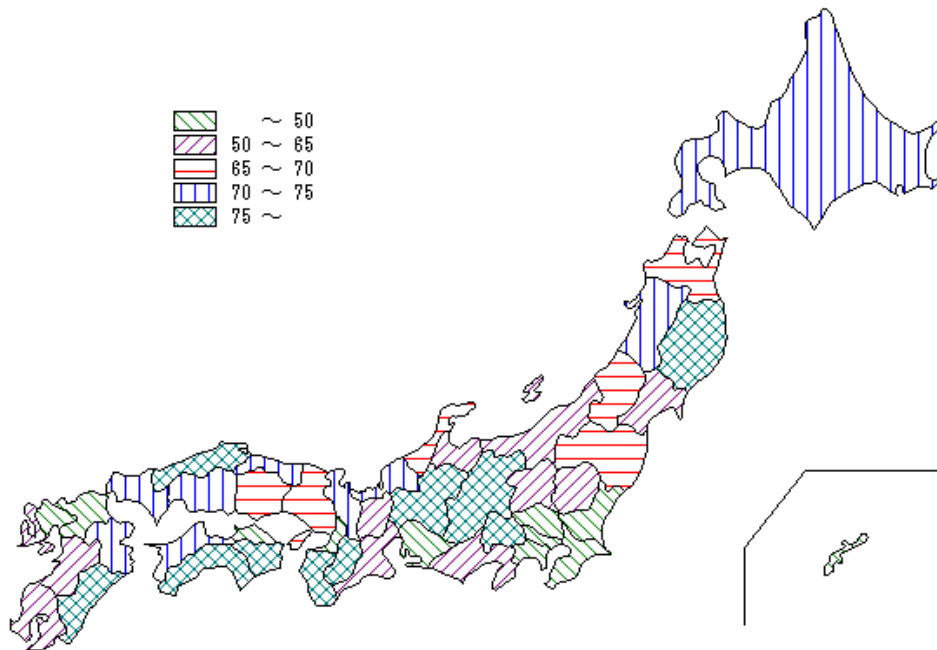
[1表] 林業関係予算の推移



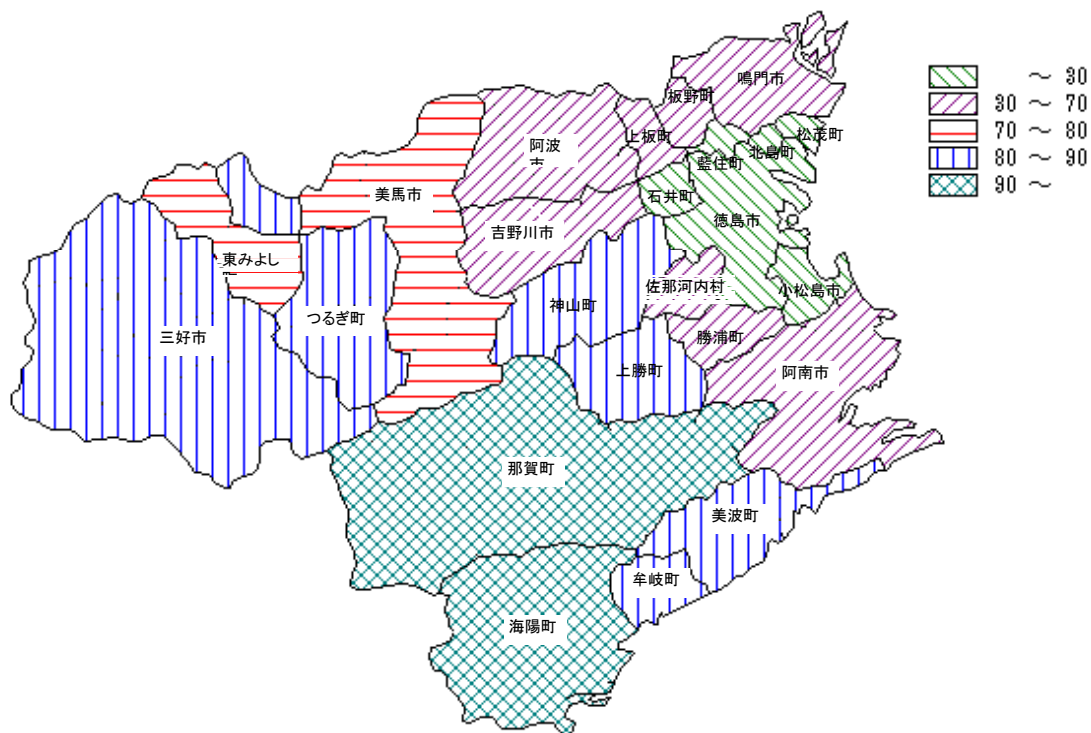
※最終予算(ただしH19,H20は当初予算)

II 森林資源チャート

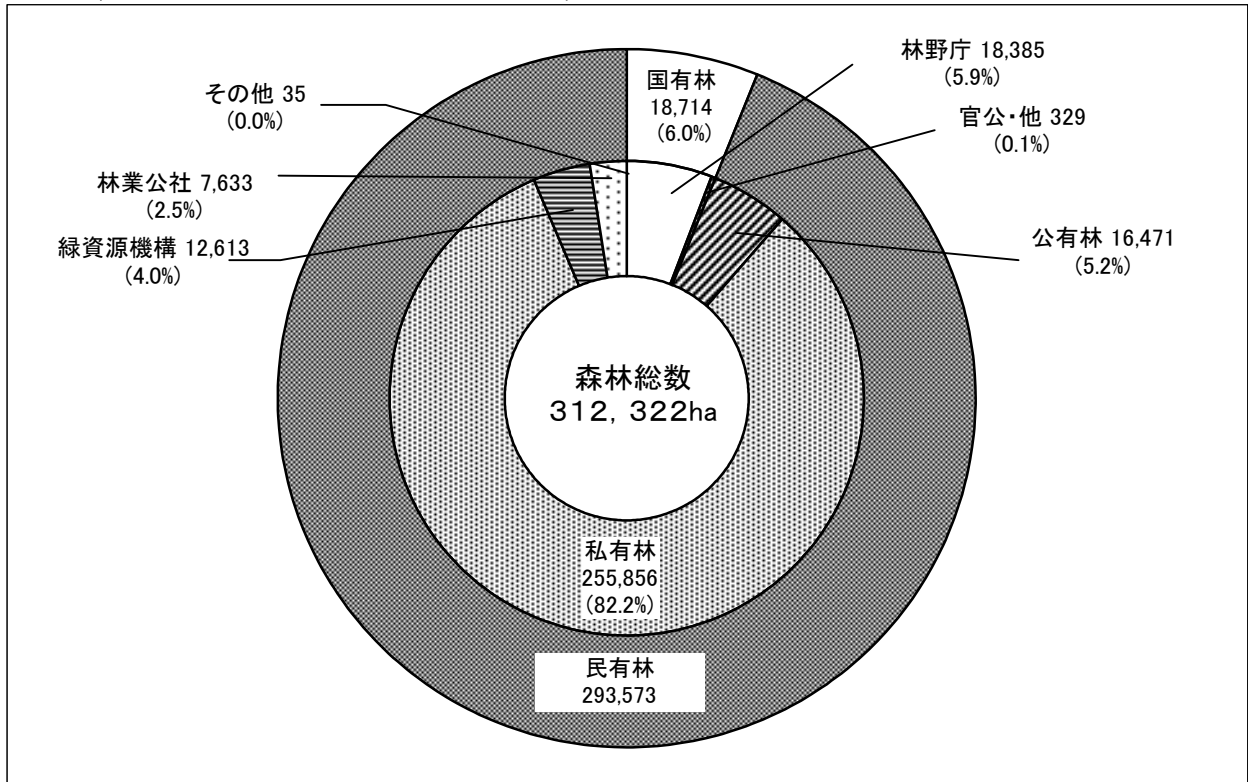
[表130] 都道府県別林野率(2005年農林業センサス)



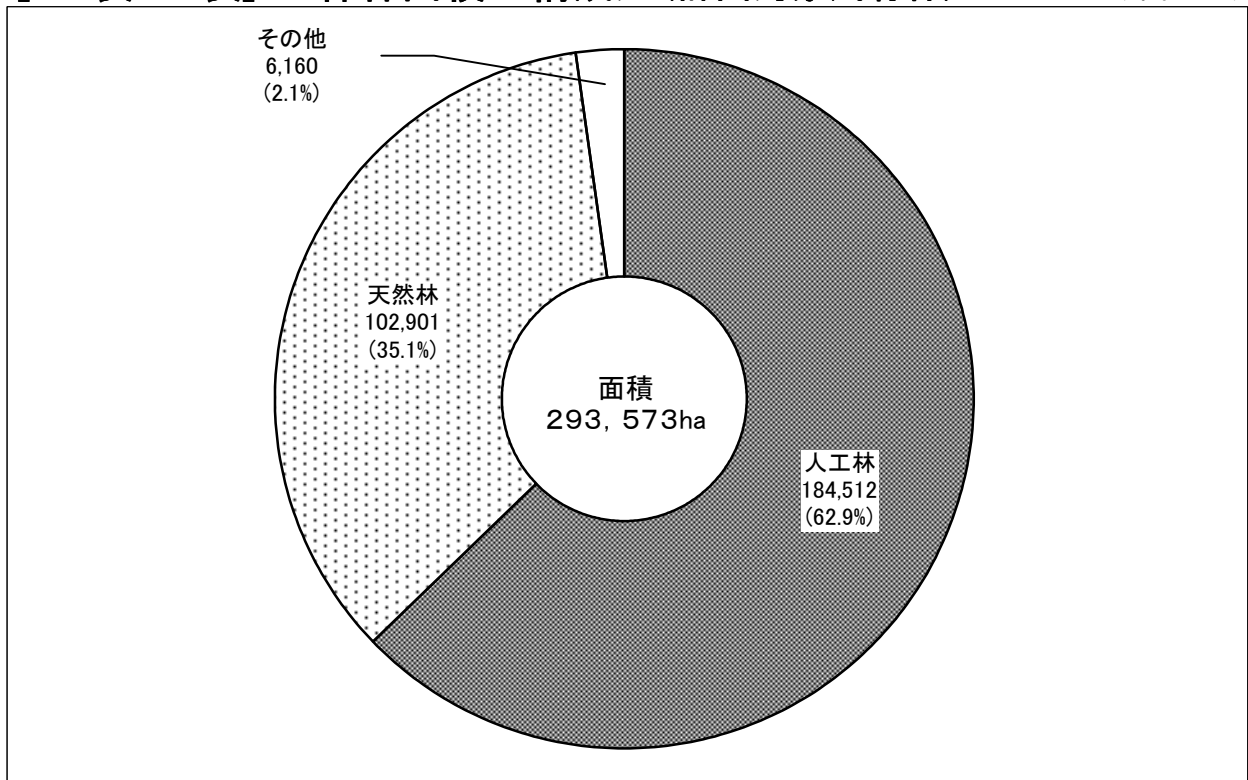
[表8] 徳島県森林比率(林野率)(H22.3.31現在森林管理形態別面積)



[表8] 森林管理形態別面積(H22.3.31現在森林資源現況表) (単位:ha)

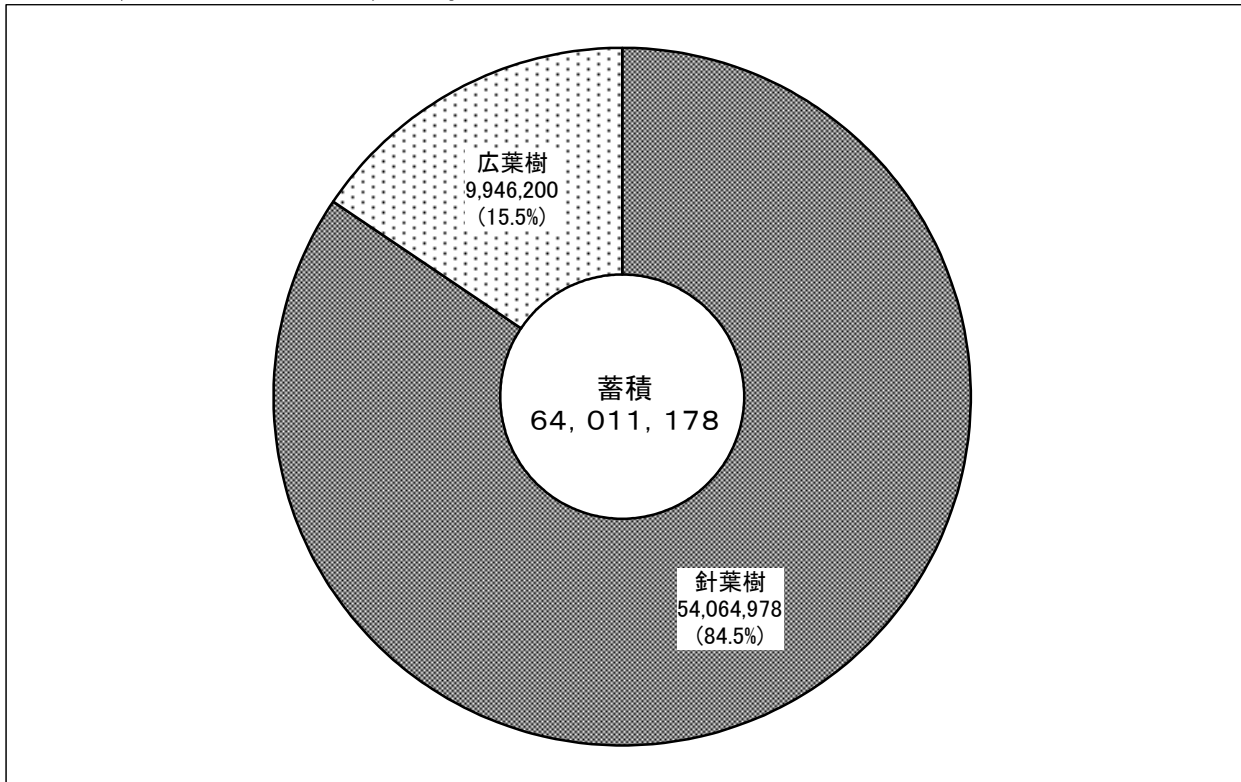


[表8-11] 森林面積の構成比(計画対象民有林) (単位:ha)



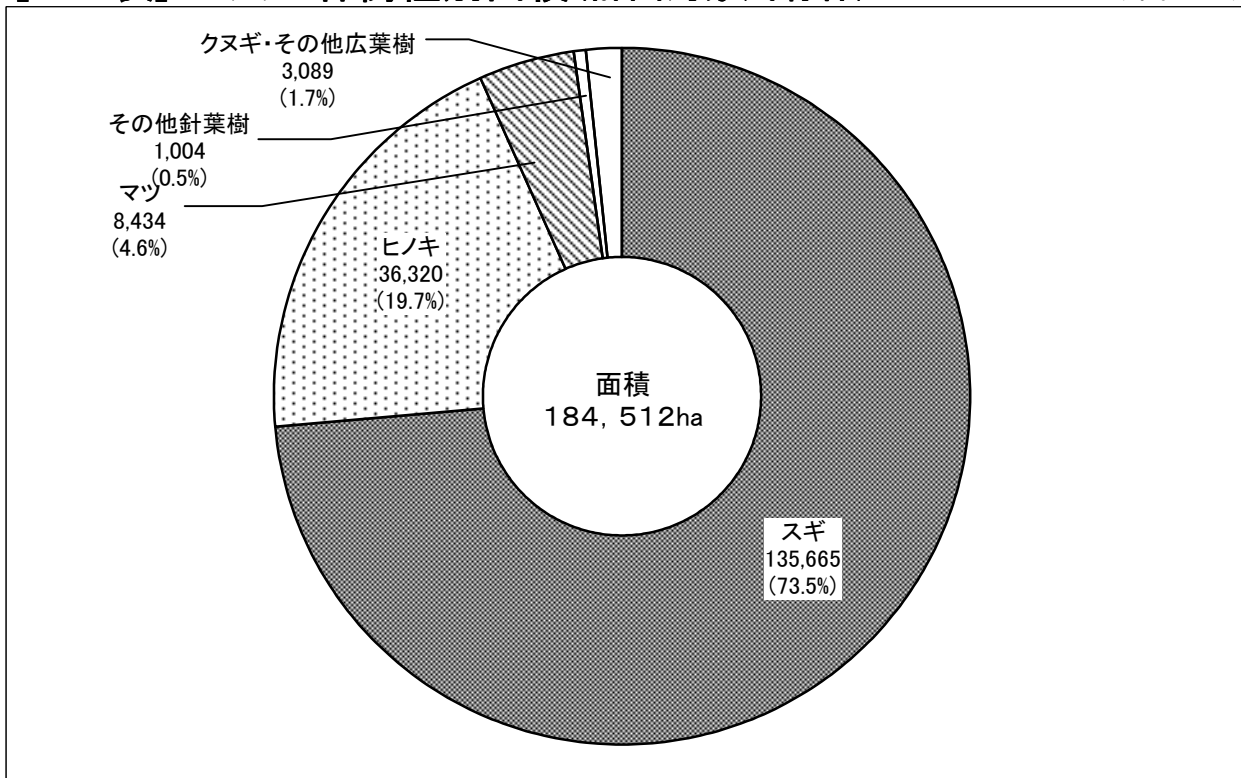
【表10】 森林蓄積の構成比(計画対象民有林)

(単位:m³)



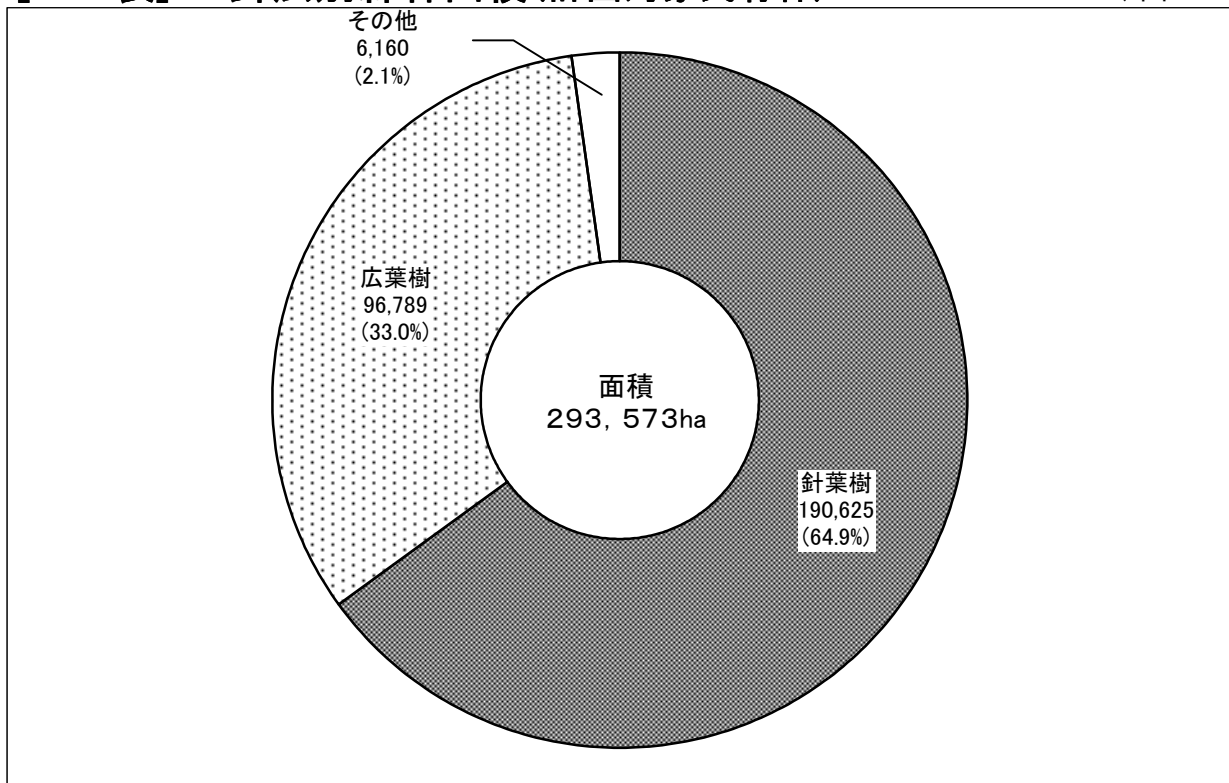
【表11】 人工林樹種別面積(計画対象民有林)

(単位:ha)

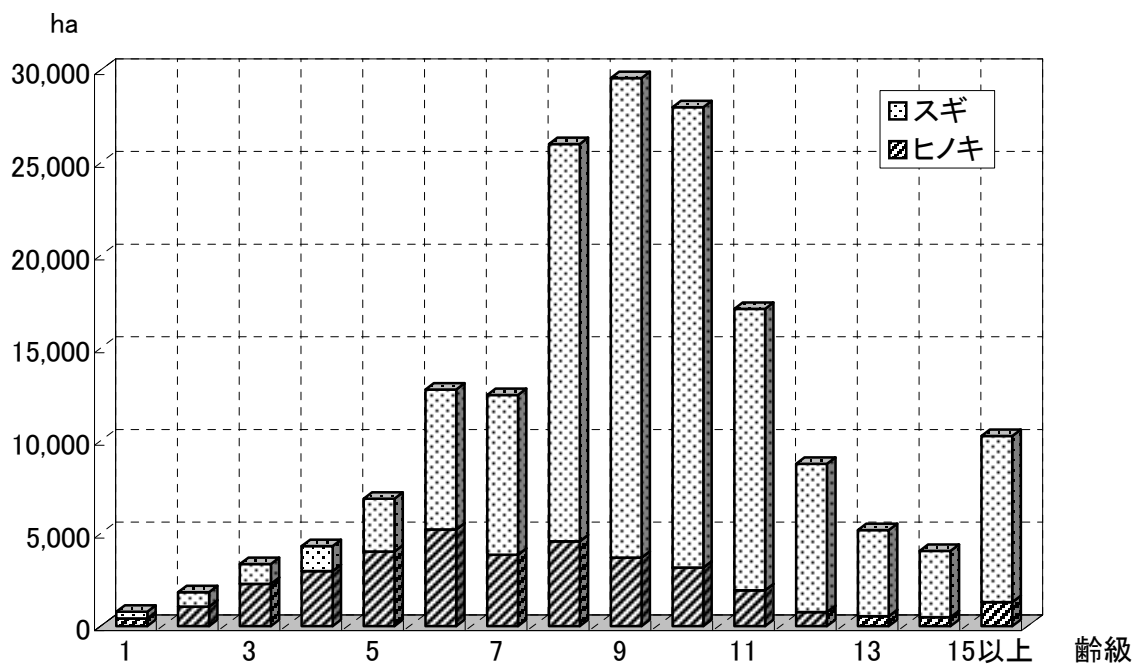


[11表] 針広別森林面積(計画対象民有林)

(単位:ha)

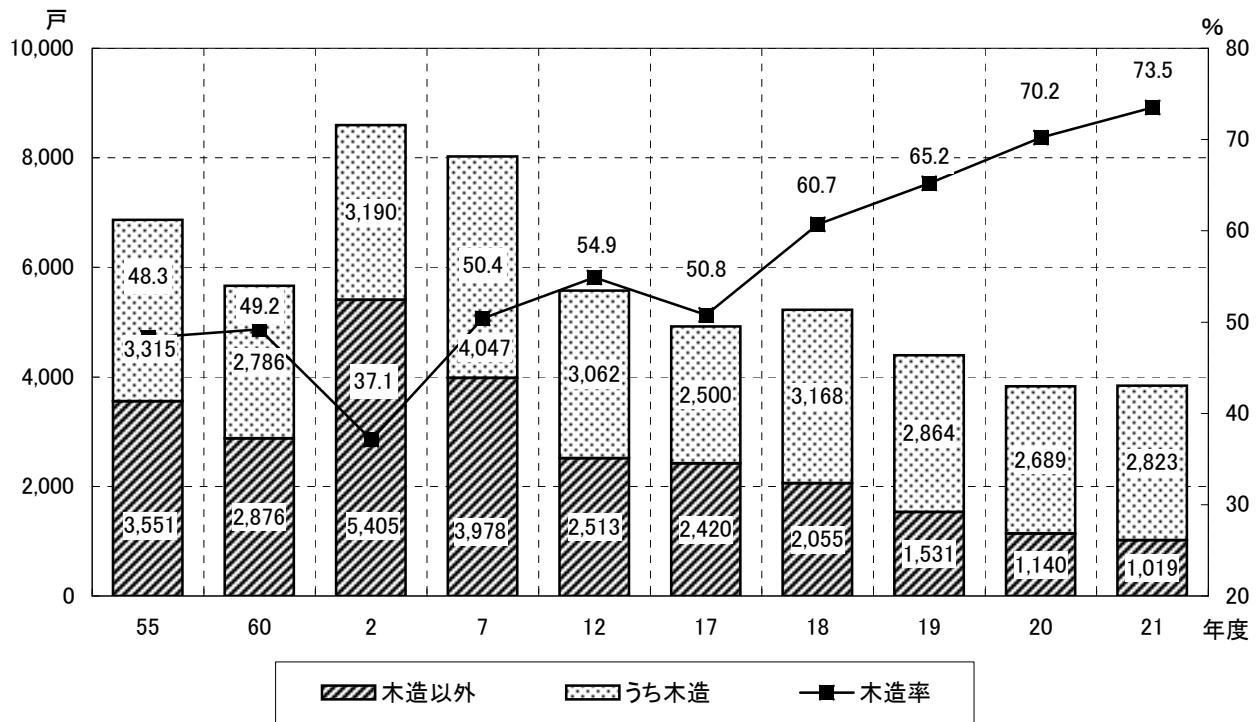


[12表] スギ, ヒノキ人工林年齢構成(計画対象民有林)

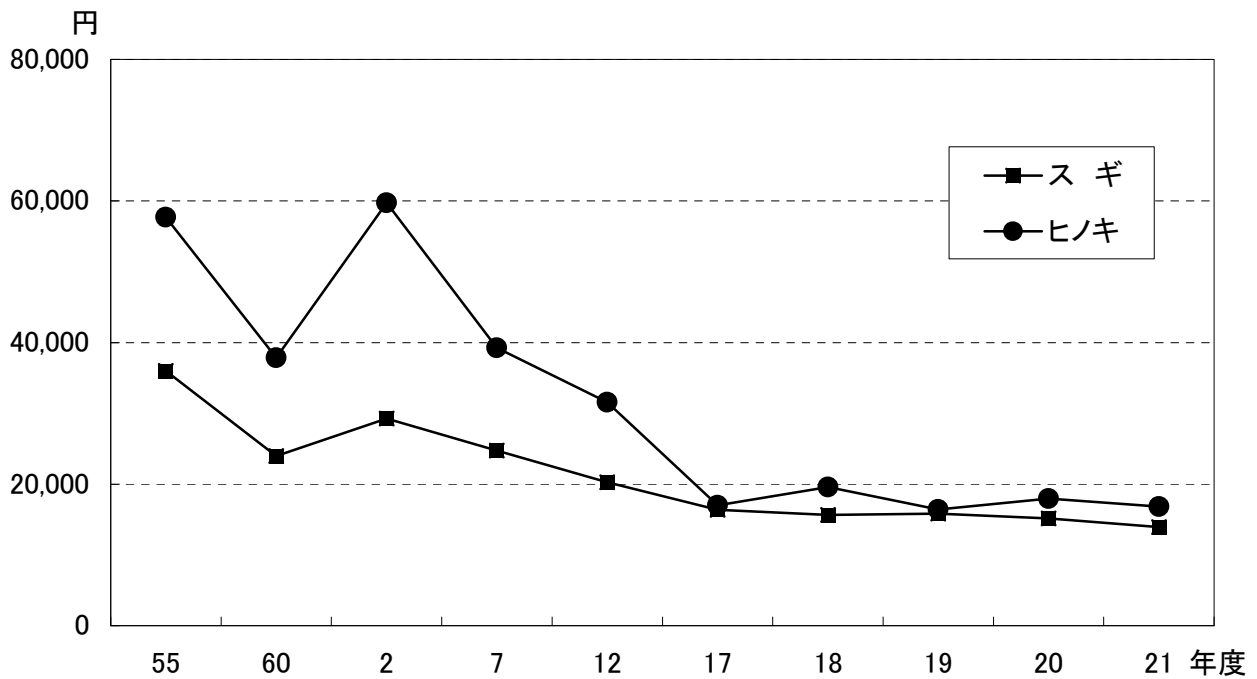


Ⅲ 林業経済チャート

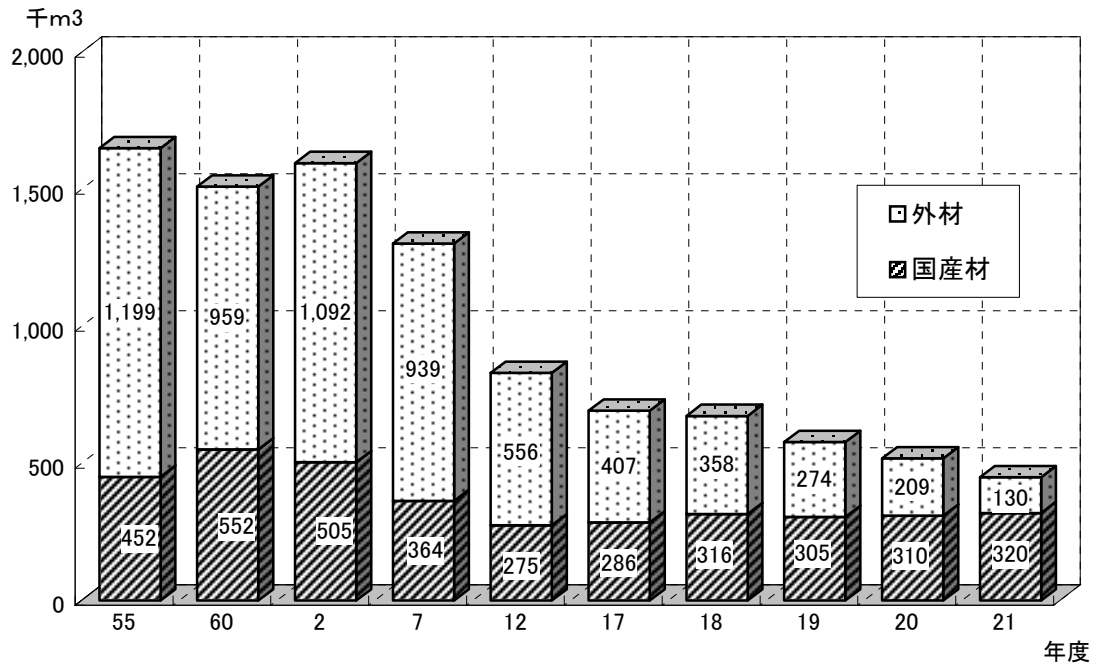
[👉15表] 新設住宅建築着工量の推移(県内)



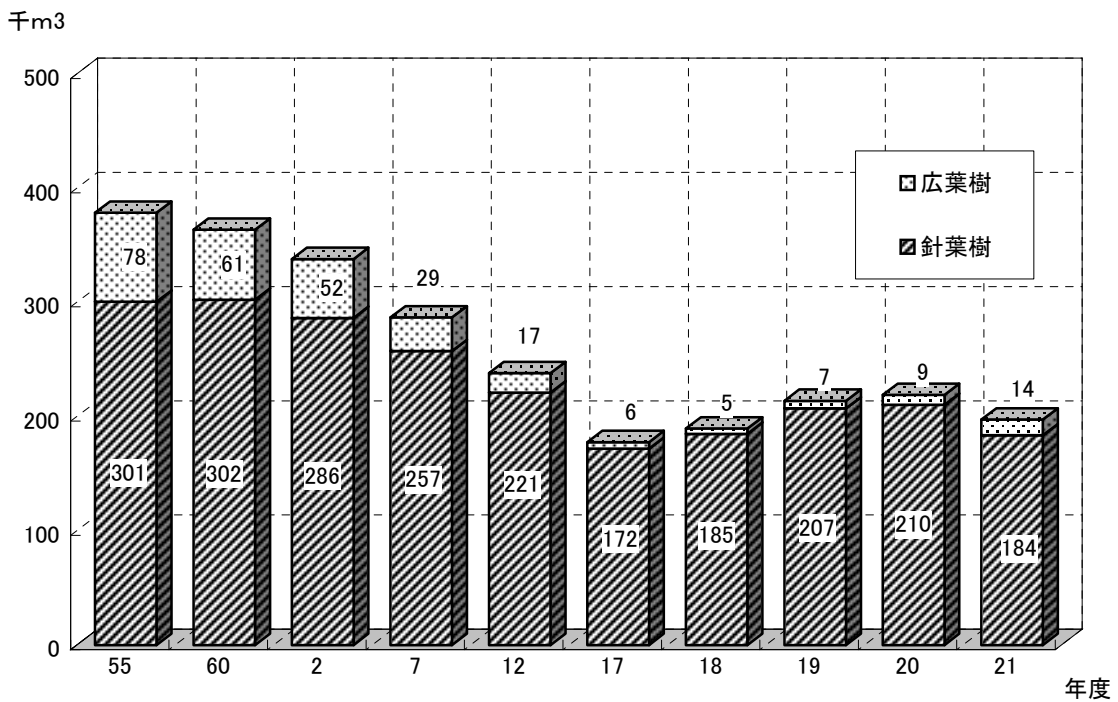
[👉16表] 素材価格の推移(県内)



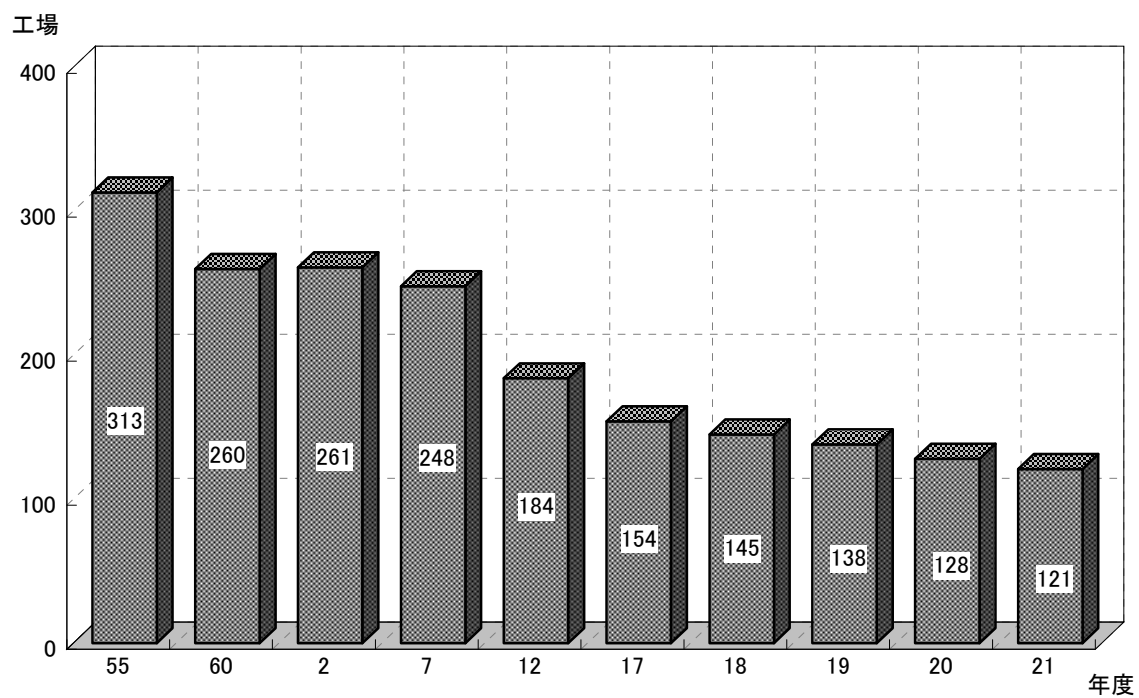
[18表] 木材消費量の推移(県内)



[19表] 素材生産量の推移(県内)

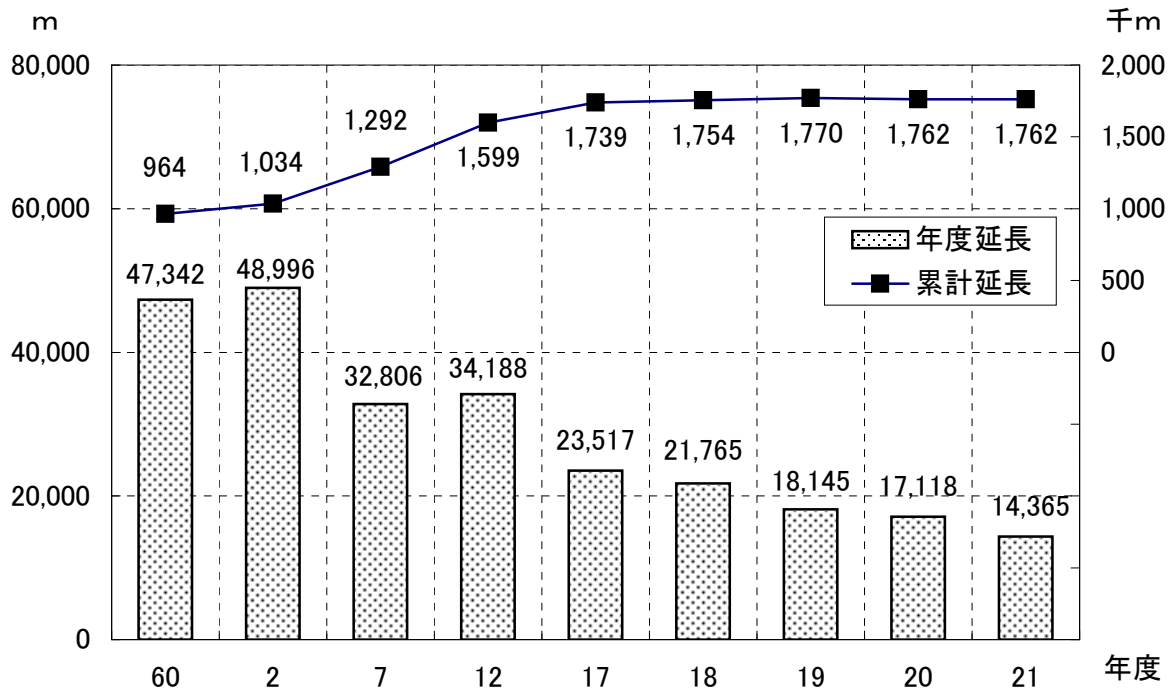


[表26] 製材工場数の推移(県内)

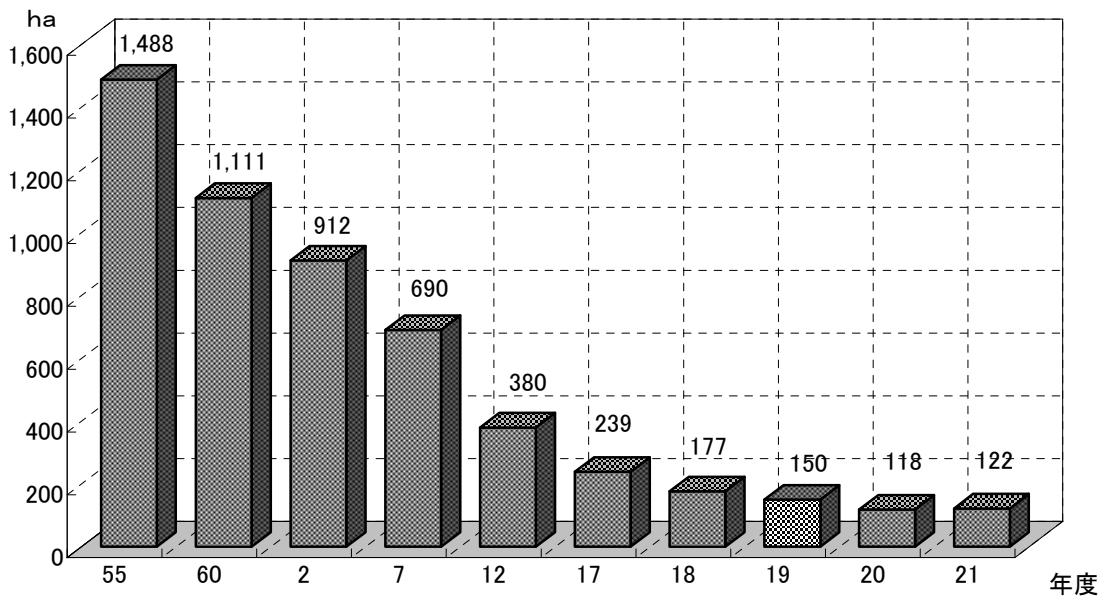


IV 林業生産チャート

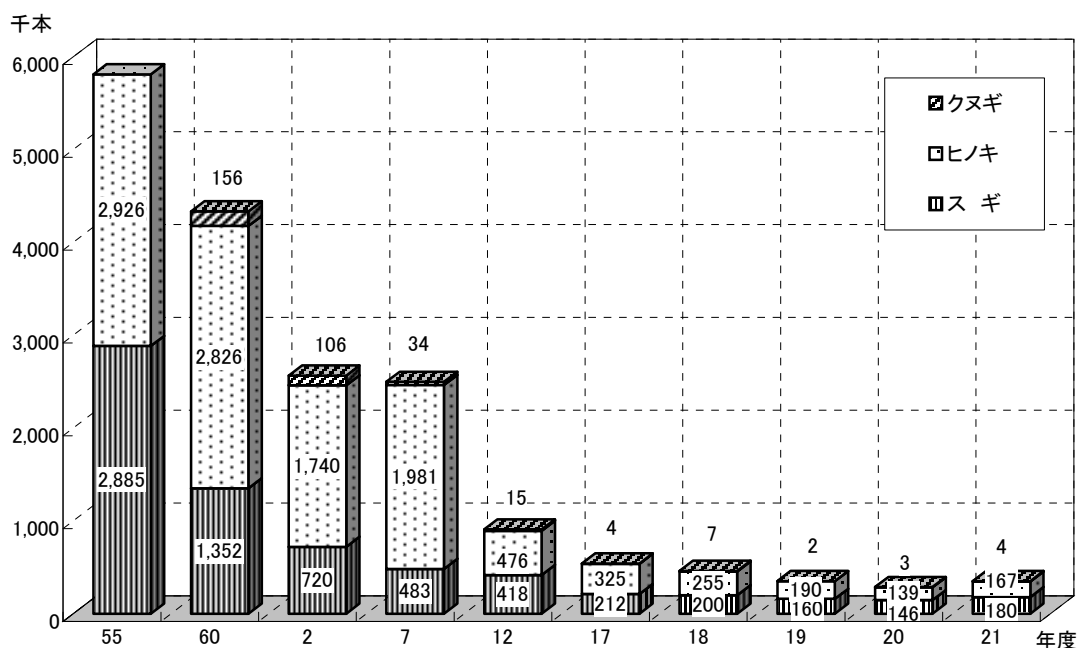
[表31・35] 林道開設延長の推移



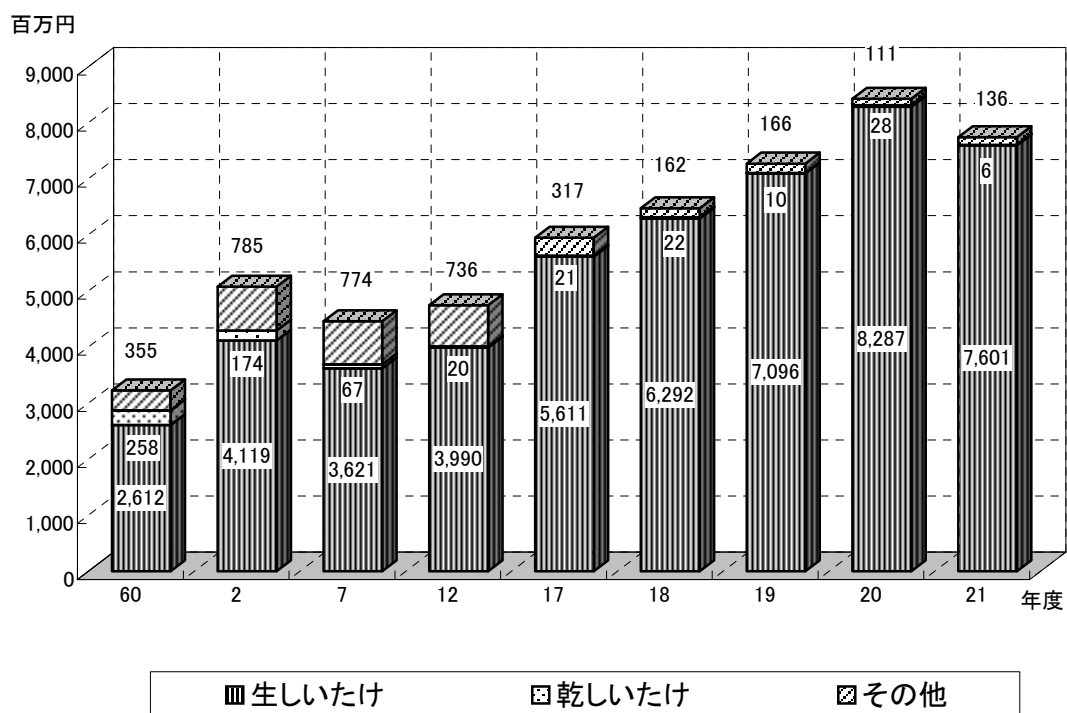
[表36] 人工造林面積の推移



【50表】 山行苗木生産量の推移

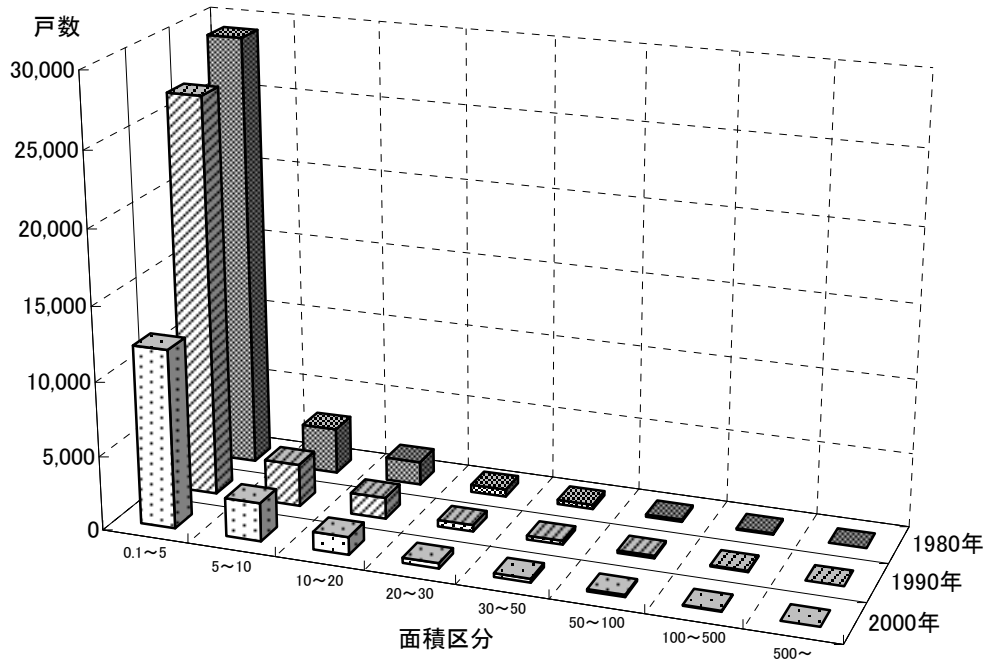


【57表】 特用林産物生産額の推移(振興作目のみ)

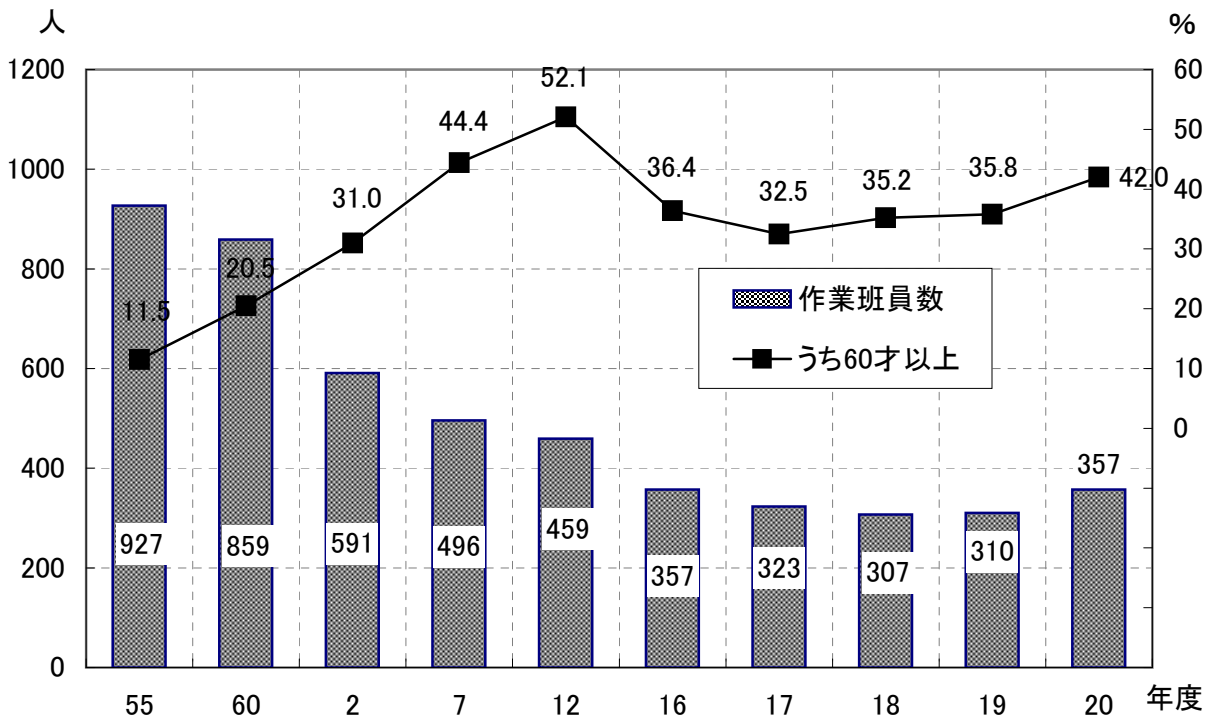


V 林業経営チャート

[表61] 保有山林面積規模別林家数

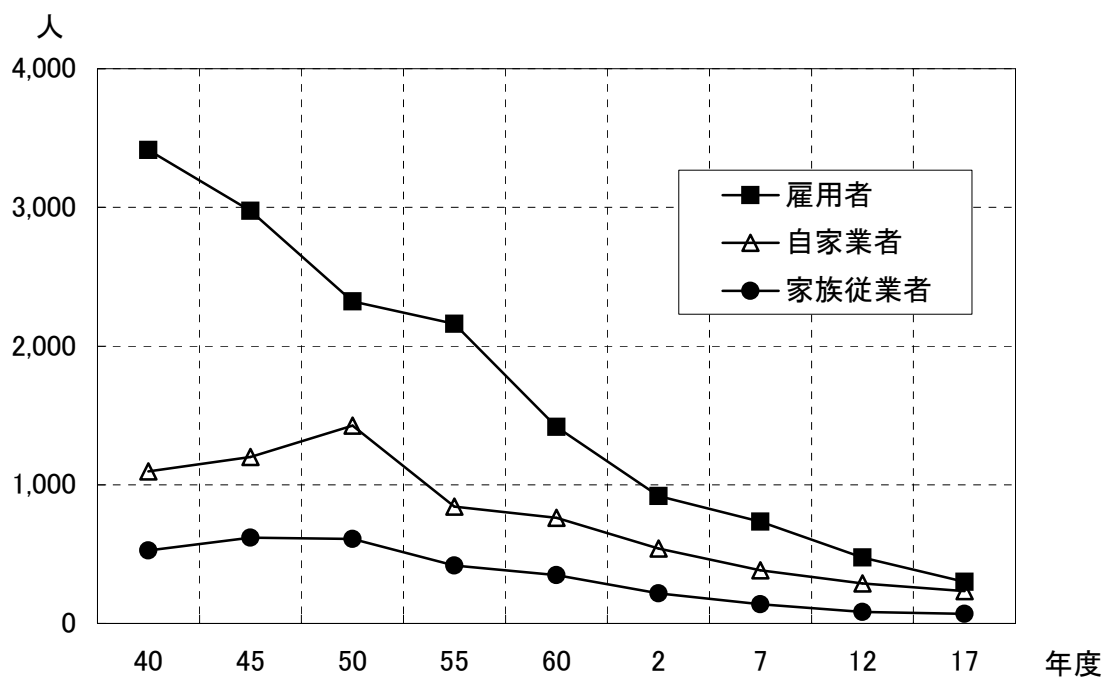


[表67] 森林組合作業班員の推移

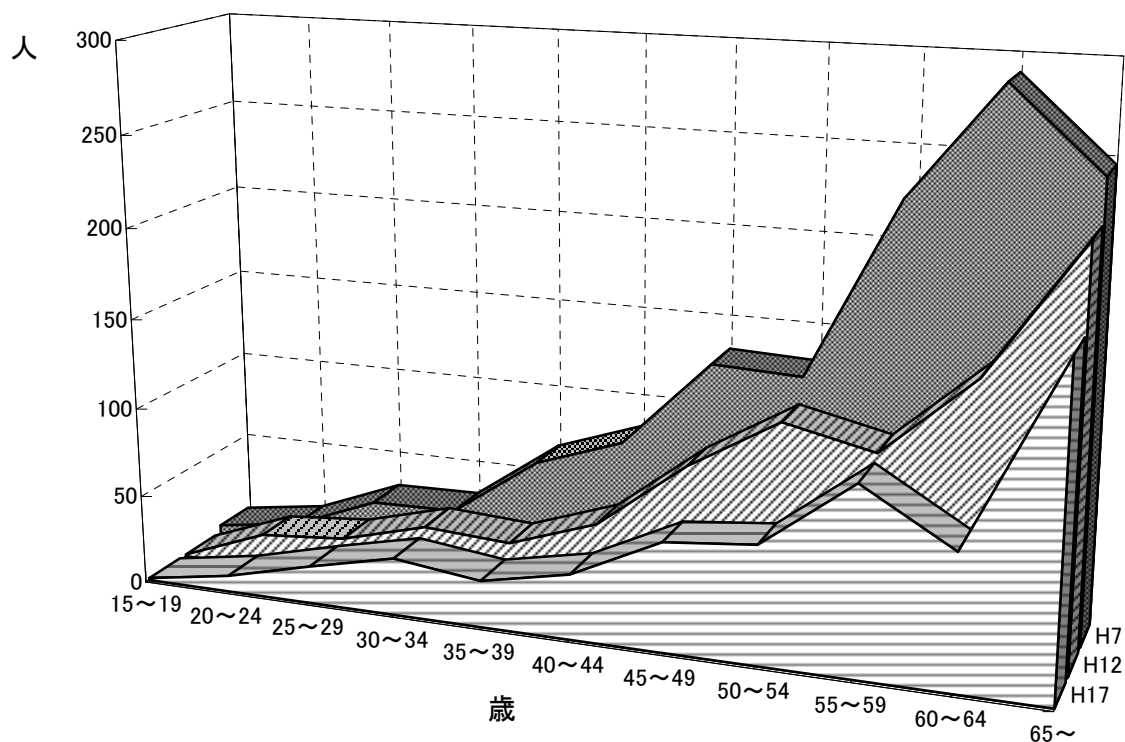


VI 林業労働チャート

[表81] 林業就業者数の推移

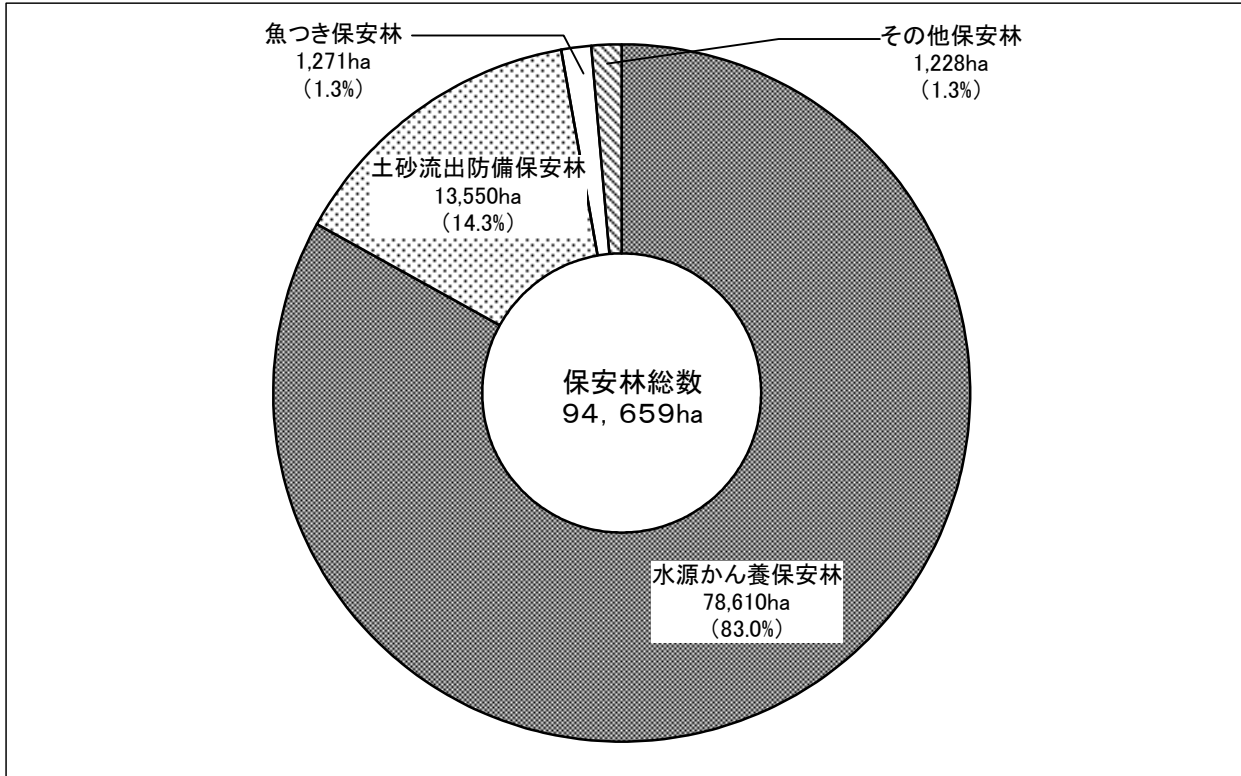


[表82] 年齢階層別林業就業者の推移

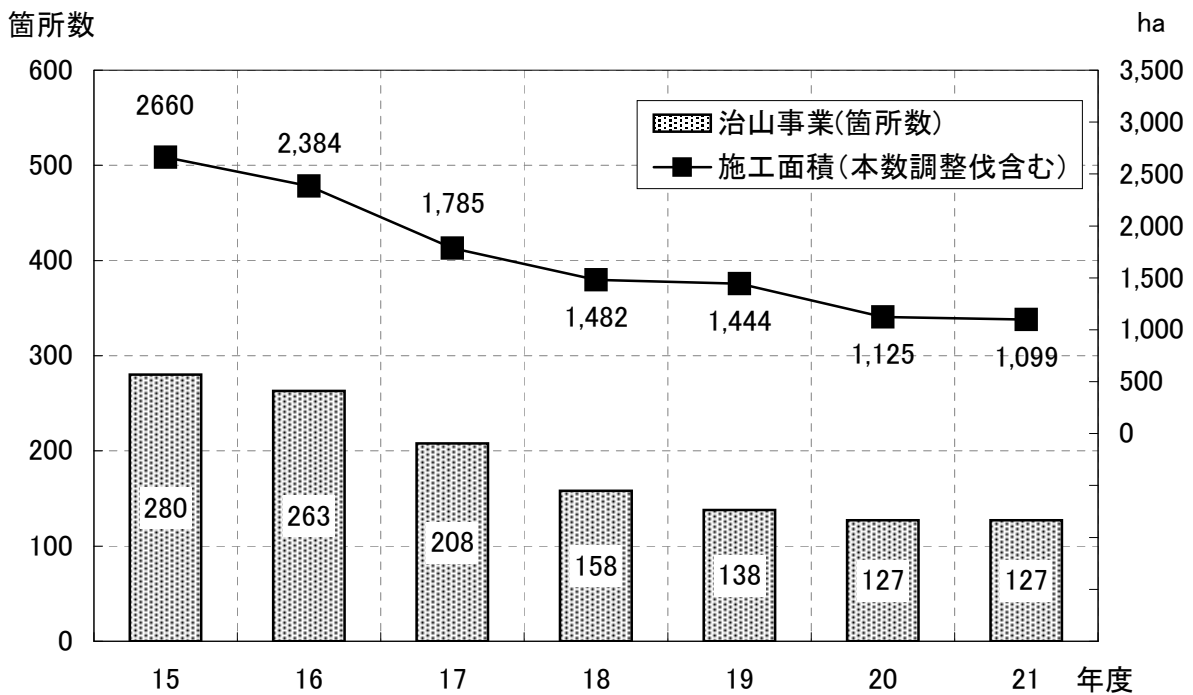


Ⅶ 公益的チャート

【91表】 保安林面積の現況(民有林)



【93表】 治山事業の推移



財政・金融編

1 林業関係予算の推移

2 事業別予算の推移

3 金 融

1 林業関係予算の推移

1表 一般会計

(単位:千円)

年 度	(項)林 業 費	(款)災害復旧費	計
60	14,959,000	209,008	15,168,008
2	18,341,401	1,065,638	19,407,039
7	22,143,897	449,015	22,592,912
12	22,261,450	488,088	22,749,538
17	15,288,142	860,526	16,148,668
18	15,243,826	995,166	16,238,992
19	12,611,279	768,848	13,380,127
20	10,470,961	859,137	11,330,098
21	17,822,483	255,563	18,078,046
22	13,748,901	142,578	13,891,479

資料:農林水産政策課・林業振興課調べ

[各年度:最終予算]

2表 特別会計

(県有林・県行造林・公団造林事業)

(単位:千円)

種別 \ 年度	2	7	12	17	18	19	20	21	22
予 算 額	349,840	225,037	198,485	670,570	159,159	143,687	133,234	110,519	123,577

(港湾等整備事業)

(単位:千円)

種別 \ 年度	2	7	12	17	18	19	20	21	22
予 算 額	9,051	38,182	14,916	359	359	1,129	359	118	118

(林業改善資金貸付事業)

(単位:千円)

種別 \ 年度	14	15	16	17	18	19	20	21	22
予 算 額	103,242	204,644	205,915	16,630	32,762	204,642	198,493	103,615	103,525

資料:農林水産政策課調べ

2 事業別予算の推移

3表 一般会計

(非公共, 公共事業)

(単位:千円)

事業名	18	19	20	21	22	比率 22 21
非公共事業予算	4,994,071	3,372,478	3,841,181	9,151,481	6,367,178	69.6
(項) 林業費	4,994,071	3,372,478	3,841,181	9,151,481	6,367,178	69.6
給与費	974,553	840,102	762,321	539,041	559,032	103.7
林業諸費	15,244	7,502	7,953	6,764	6,472	95.7
森林組合指導費	103,761	100,500	100,760	100,733	100,748	100.0
林業労働対策費	34,981	63,551	23,564	31,408	33,899	107.9
森林国営保険費	9,262	6,872	6,867	7,142	7,175	100.5
林業構造改善 対策事業費	9,061	8,000	5,030	1,319	5,000	379.1
流域対策費	700	550	460	370	370	100.0
県単独林業振興 事業費	-	-	-	-	-	-
林業関係団体 助成費	3,770	1,500	0	0	0	-
森林整備地域 活動支援事業費	550,427	0	147,205	156,702	84,856	54.2
森林管理体制 確立事業費	2,500	0	0	0	0	-
全国育樹祭 開催準備費	-	-	-	-	-	-
林務事業設計 監督費	-	-	50,000	-	-	-
森林計画編成 事業費	35,300	32,554	19,680	15,520	10,822	69.7
市町村森林整備 計画強化促進事業費	-	-	-	-	-	-
林業改良指導費	33,505	15,675	12,905	11,210	10,136	90.4
特用林産物 生産流通対策費	66,801	20,628	16,390	0	2,500	-

事業名	18	19	20	21	22	比率 $\left(\frac{22}{21}\right)$
木材需要拡大奨励費	82,921	76,414	111,838	172,934	97,379	56.3
林材業振興費 林対策	1,835,860	1,602,706	1,747,777	1,607,658	2,282,226	142.0
県産木造住宅供給 ネットワーク 促進事業費	32,550	13,750	0	0	0	
分収林整備事業	1,312	820	1,690	500	500	100.0
森林資源循環システム 確立緊急対策事業	356,948	83,750	342,400	972,878	238,607	24.5
間伐等森林整備 促進対策事業費	-	-	-	-	-	
森林病虫害等 駆除費	14,236	13,282	10,598	4,482	5,528	123.3
造林対策費	609,381	306,916	305,925	255,094	211,243	82.8
千年の森づくり 推進事業	19,215	19,685	18,795	17,850	17,745	99.4
優良種苗生産 対策費	6,782	3,331	2,866	2,421	2,471	102.1
環境緑化推進 事業費	24,115	10,812	6,721	14,566	12,672	87.0
森林公園管理 運営費	79,639	79,254	79,050	71,594	76,139	106.3
保安林整備管理費	13,968	12,218	12,855	0	13,307	
治山調査事業費	3,000	2,620	2,620	0	0	
森林林業研究所費	72,868	48,975	44,484	0	0	
特定森林地域開発 林道事業助成費	344	0	0	0	0	
森林整備加速化・ 林業飛躍事業	-	-	-	5,135,772	2,581,310	50.3
その他事業費	1,067	511	427	25,523	7,041	27.6

事業名	18	19	20	21	22	比率 22 21
公共事業予算	10,558,388	3,874,313	7,488,935	8,926,565	7,073,960	79.2
(項) 林業費	10,031,865	3,105,465	6,629,798	8,671,002	6,931,382	79.9
(造林)						
森林環境保全 整備事業	1,278,899	383,669	797,983	1,079,453	1,449,219	134.3
県単間伐推進 事業費	-	-	-	-	-	-
県単独多様な森 づくり推進事業	52,200	15,660	30,933	127,840	27,840	21.8
(林道)						
森林環境保全 整備事業	1,161,949	378,853	700,723	1,912,004	915,054	47.9
森林居住環境 整備事業	2,631,321	754,648	1,593,314	2,281,002	1,545,574	67.8
県単林道開設 事業費	78,500	55,230	49,707	304,751	54,636	17.9
県単ふるさと林道 緊急整備事業	126,000	0	0	0	0	0
特定森林地域開発 林道事業負担費	3,613	0	0	0	0	0
治山事業費	2,760,640	728,329	1,851,996	2,253,831	2,168,691	96.2
林野地すべり 防止事業費	630,030	355,300	446,022	466,001	376,230	80.7
災害関連緊急 治山事業費	0	100,000	600,000	159,009	105,698	66.5
災害関連緊急 地すべり防止事業費	0	80,000	100,000	0	0	0
県単独治山 事業費	126,000	38,910	51,120	87,111	56,100	64.4
直轄治山事業 負担金	410,502	0	368,000	0	232,340	0
林地崩壊防止 事業費	0	25,000	25,000	0	0	0
災害関連危険地区 山地災害対策事業費	0	15,000	15,000	0	0	0
治山激甚災害対策 特別緊急事業費	532,211	69,439	0	0	0	0
地すべり激甚災害対策 特別緊急事業費	240,000	105,427	0	0	0	0
(款) 災害復旧費	526,523	768,848	859,137	255,563	142,578	55.8
(項) 農林水産施設 災害復旧費	500,166	623,848	714,137	255,563	83,588	32.7
災害林道復旧費	500,166	619,648	709,937	255,563	83,588	32.7
治山施設災害復旧費	0	4,200	4,200	0	0	0
(項) 土木施設災害復旧費	26,357	145,000	145,000	0	58,990	0
一般会計合計	15,552,459	7,246,791	11,330,098	18,078,046	13,891,479	76.8

4表 特別会計

(県有林, 県行造林事業)

(単位:千円)

事業名	18	19	20	21	22	比率 $\left(\frac{22}{21}\right)$
管理費	24,577	24,369	21,153	19,599	26,359	134.5
県有林費	84,419	77,783	70,217	56,790	64,826	114.2
県行造林費	50,463	41,535	36,864	29,130	32,392	111.2
公団造林費	-	-	5,000	5,000	0	0.0
計	159,459	143,687	133,234	110,519	123,577	111.8

資料:農林水産政策課調べ

(港湾等整備事業)

(単位:千円)

事業名	18	19	20	21	22	比率 $\left(\frac{22}{21}\right)$
管理費	359	1,129	359	118	118	100.0

資料:農林水産政策課調べ

(林業改善資金貸付事業)

(単位:千円)

事業名	18	19	20	21	22	比率 $\left(\frac{21}{20}\right)$
林業改善資金貸付事業	32,762	204,642	198,493	103,615	103,525	99.9

資料:農林水産政策課調べ

3 金 融

5 表 農林漁業金融公庫林業関係資金貸付決定額の推移

(単位 金額:千円, 件数:件)

区分	年度		H2		7		12		17		18		19		20		21		
	件数	金額	件数	金額	件数	金額	件数	金額	件数	金額	件数	金額	件数	金額	件数	金額	件数	金額	
林業推進	-	-	-	-	-	-	-	-	-	-	-	-	-	-	-	-	-	-	
林業経営取得 育成 成育 得林	5	33,700	-	-	-	-	-	-	-	-	-	-	-	-	-	-	-	-	
中山間地域活性化	-	-	-	-	-	-	-	-	-	-	-	-	1	70,000	-	-	-	-	
振興山村・過疎地域 経営改善	1	11,000	1	4,320	-	-	-	-	-	-	-	-	-	-	-	-	-	-	
造林補助	補助	9	110,007	9	168,041	9	64,674	2	21,152	1	12,744	2	23,119	4	15,241	3	7,355	-	-
	非公有 林	市町村 有	4	13,300	2	6,800	-	-	-	-	-	-	-	-	-	-	-	-	-
		県有	1	54,000	1	25,000	-	-	-	-	-	-	-	-	-	-	-	-	-
	補助	大造林	-	-	-	-	-	-	-	-	-	-	-	-	-	-	-	-	-
		中小造林	6	47,212	5	49,151	2	5,736	-	-	-	-	-	-	-	-	-	-	-
	樹苗育成	-	-	-	-	-	-	-	-	-	-	-	-	-	-	-	-	-	-
計	20	224,519	17	248,992	11	70,410	2	21,152	1	12,744	2	23,119	4	15,241	3	7,355	-	-	
森林整備活性化	-	-	5	48,029	7	58,204	11	121,117	16	259,971	7	207,628	2	9,205	3	11,280	-	-	
林道	補助	5	8,960	-	-	-	-	-	-	-	-	-	-	-	-	-	-	-	
	非補助	-	-	-	-	-	-	-	-	-	-	-	-	-	-	-	-	-	
	計	5	8,960	-	-	-	-	-	-	-	-	-	-	-	-	-	-	-	
林業経営維持,伐調	-	-	-	-	6	206,100	38	828,645	15	247,231	11	375,337	-	-	-	-	-	-	
共同利用施設(林業)	-	-	-	-	-	-	-	-	1	21,600	-	-	-	-	-	1	54,000		
主務大臣指定(林業)	-	-	-	-	-	-	-	-	-	-	-	-	-	-	-	-	-		
利用間伐推進	-	-	-	-	-	-	-	-	-	-	-	-	-	-	-	3	68,590		
計	31	278,179	23	301,341	24	334,714	51	970,914	33	541,546	20	606,084	7	94,446	10	141,225	-	-	

資料:農林水産政策課調べ

6表 林材業振興資金貸付決定額の推移

(単位 金額:千円, 件数:件)

区分	年度	H2		7		12		17		20		21		
		件数	金額	件数	金額	件数	金額	件数	金額	件数	金額	件数	金額	
素材生産合理化資金	素材生産資金			8	215,000	16	262,000	9	154,000	7	74,000	4	57,000	
	素材引取資金			96	1,600,900	57	1,485,300	42	1,173,900	39	1,118,140	41	1,205,243	
	計			104	1,815,900	73	1,747,300	51	1,327,900	46	1,192,140	45	1,262,243	
製品流通合理化資金			34	1,042,500	12	332,900	12	333,000	13	342,800				
間伐等促進資金			3	110,000	1	40,000	1	100,000	3	110,000				
乾燥材供給促進資金			37	572,410	34	774,420								
林業事業体体質強化促進資金			2	60,000										
円高等環境変化対応経営改善特別資金						1	25,000							
経営改革等促進資金						3	70,000							
構造改革促進資金								8	106,500	2	25,000			
経営高度化促進資金	立木等引取資金			6	335,000	3	84,000	2	50,500	1	21,000			
	木材加工資金					3	78,000	2	49,000	3	75,000			
	高度加工資金													
	計			6	335,000	6	162,000	4	99,500	4	96,000			
計			150	4,024,010	186	3,935,810	130	3,151,620	76	1,966,900	68	1,765,940	45	1,262,243

資料:林業振興課 木材生産流通担当調べ

※1. H2は総計のみ計上

※2. 「林業事業体体質強化促進資金」「円高等環境変化対応経営改善特別資金」は現在廃止されている。

※3. H15より「乾燥材供給促進資金」「経営改革促進資金」は統合され「構造改革促進資金」となっている。

7表 林業改善資金貸付決定額の推移

(単位 金額:千円, 件数:件)

年度		H2		7		12		17		18		19		20		21	
		件数	金額	件数	金額	件数	金額	件数	金額	件数	金額	件数	金額	件数	金額	件数	金額
林業生産高度化資金	団地間伐金	2	5,600	-	-	-	-	-	-	-	-	-	-	-	-	-	-
	被害森林整備資金	-	-	-	-	-	-	-	-	-	-	-	-	-	-	-	-
	技術導入資金	36	67,011	20	64,685	6	28,650	-	-	-	-	-	-	-	-	-	-
	間伐材高度化資金	-	-	-	-	-	-	-	-	-	-	-	-	-	-	-	-
	特認間伐金	-	-	-	-	-	-	-	-	-	-	-	-	-	-	-	-
	計	38	72,611	20	64,685	6	28,650	-	-	-	-	-	-	-	-	-	-
林業労働福祉施設資金	安全生産資金	4	1,211	1	210	-	-	-	-	-	-	-	-	-	-	-	-
	負荷除去等施設資金	8	12,000	4	7,273	1	1,000	-	-	-	-	-	-	-	-	-	
	計	12	13,211	5	7,483	1	1,000	-	-	-	-	-	-	-	-	-	
林業・木材産業改善資金	-	-	-	-	-	-	1	1,500	2	21,000	-	-	-	-	1	30,000	
計	50	85,822	25	72,168	7	29,650	1	1,500	2	21,000	-	-	-	1	30,000		

資料:農林水産政策課調べ

※ H15.7より、全てのメニューが「林業・木材産業改善資金」に統合された。

II

森林資源編

1 森林管理形態の現況

2 森林資源の現況

1 森林管理形態の現況

8表 森林管理形態別面積（平成22年3月31日現在）

森林計画区	森林調査区	出機先関	市町村	土地総数	国有林				公		
					林野庁	官行造林	他省庁	計	行		
									県有林	県造	林
吉野川 (H.18)	徳島 (H.21)	東部徳島	徳島市	19,162		21	1	22	3	6	
			鳴門市	13,546			6	6		76	
			小松島市	4,530			1	1			
			勝浦町	6,980		2	0	3	92	62	
			上勝町	10,968			12	12	151	117	
			佐那河内村	4,230		7		7		22	
			石井町	2,883			3	3	21		
			神山町	17,331	420		2	422	235	34	
			松茂町	1,394							
			北島町	877							
			藍住町	1,627							
			板野町	3,618			4	4			
			上板町	3,451			1	1			
	小計	90,597	420	31	31	481	502	316			
	東部吉野川	阿波市	19,097		127	10	137	218	127		
	合計	109,694	420	158	40	618	720	444			
	美馬 (H.17)	西部総合 県民局 (美馬)	吉野川市	14,419		104	10	114	218	13	
			小計	14,419		231	20	251	436	140	
			美馬市	36,738	632	73	97	802	183	130	
			つるぎ町	19,480	1,752		27	1,779	57	204	
			小計	56,218	2,384	73	124	2,581	240	334	
			合計	70,637	2,384	177	134	2,695	458	347	
	三好 (H.18)	西部総合 県民局 (三好)	三好市	72,148	9,016	418	35	9,469	1,411	458	
東みよし町			12,255		114	13	127		68		
合計			84,403	9,016	532	47	9,596	1,411	527		
計画区計				264,734	11,820	867	222	12,909	2,589	1,317	
那賀 海部川 (H.20)	那賀 (H.19)		那賀町	69,486	3,887	507	47	4,441	294	318	
			合計	69,486	3,887	507	47	4,441	294	318	
	海部 (H.20)	南部総合 県民局 (那賀)	阿南市	27,947			31	31	0	97	
			小計	27,947	3,887	507	78	4,472	294	415	
			牟岐町	5,657			19	19	52		
			美波町	14,085		112		112	43	139	
			海陽町	32,758	570	623	10	1,203	665	379	
			小計	52,500	570	735	29	1,334	761	518	
合計	80,447	570	735	60	1,365	761	615				
計画区計				149,933	4,457	1,242	107	5,806	1,055	933	
県計				414,667	16,277	2,109	329	18,714	3,645	2,250	

資料：林業振興課森林企画担当調べ

- 注：1 土地総数は、国土地理院「平成21年全国都道府県市区町村別面積調」による。
 2 林野庁とは、国有林野経営規程第7条に規定される国有林をいう。
 3 他省庁とは、国家行政組織法第3条で定める行政機関（林野庁を除く）が所管する
 4 県有林は、県有林事業（県林業振興課林業飛躍プロジェクト推進室所管）対象

(単位 面積:ha 比率:%)

民 有 林		私 有 林			計 画 対 象 森 林 計	計 画 対 象 外 森 林 計	森 林 数	森 林 比 率	計 画 対 象 民 有 林 数	計 画 対 象 民 有 林	
市 町 村 有 林	地 方 公 共 団 体	緑 資 源 機 構	林 業 公 社	そ の 他 私 有 林						面 積	率
111	110		12	4,779	5,021	3	5,046	26	5,021	999	20
102	28			6,876	7,081	3	7,090	52	7,081	845	12
2	7			644	653	1	655	14	653	50	8
134	3		161	4,267	4,718		4,721	68	4,718	3,348	71
142	164	28	278	8,817	9,698		9,710	89	9,698	7,979	82
71	34			2,766	2,892		2,899	69	2,892	863	30
9	0			280	311		314	11	311	18	6
226	238		2	13,716	14,451		14,873	86	14,451	10,184	70
0	2			1	3	1	4	0	3	3	90
241	2			1,416	1,659		1,663	46	1,659	213	13
169	0	42		1,000	1,211	2	1,214	35	1,211	136	11
1,208	588	69	453	44,562	47,699	10	48,190	53	47,699	24,638	52
767	1	271	57	8,482	9,923	13	10,073	53	9,923	4,190	42
1,975	589	340	511	53,044	57,623	23	58,263	53	57,623	28,828	50
213	5			7,317	7,767		7,881	55	7,767	4,207	54
980	6	271	57	15,799	17,690	13	17,954	54	17,690	8,397	47
774	26	819	1,078	25,361	28,371	1	29,174	79	28,371	15,726	55
246	13	12	306	13,667	14,505	1	16,285	84	14,505	9,162	63
1,020	39	831	1,384	39,028	42,876	2	45,459	81	42,876	24,889	58
1,234	44	831	1,384	46,345	50,643	2	53,340	76	50,643	29,096	57
1,731	28	2,391	1,488	45,865	53,373	3	62,845	87	53,373	34,336	64
63	13	370	78	8,873	9,466	2	9,594	78	9,466	5,778	61
1,795	41	2,761	1,566	54,738	62,838	5	72,439	86	62,838	40,114	64
5,003	675	3,932	3,460	154,128	171,104	30	184,043	70	171,104	98,037	57
1,855	317	5,358	1,324	52,162	61,629		66,070	95	61,629	47,458	77
1,855	317	5,358	1,324	52,162	61,629		66,070	95	61,629	47,458	77
135	54	31	504	14,100	14,922	2	14,955	54	14,922	7,392	50
1,990	372	5,389	1,828	66,262	76,551	2	81,025	83	76,551	54,850	72
329	9	429	322	3,744	4,886		4,905	87	4,886	6,893	141
945	5	358	992	9,872	12,355		12,467	89	12,355	3,035	25
1,223	26	2,505	1,029	22,850	28,677	3	29,883	91	28,677	21,697	76
2,497	40	3,291	2,344	36,466	45,918	3	47,255	90	45,918	31,625	69
2,632	94	3,322	2,848	50,567	60,840	5	62,210	77	60,840	39,017	64
4,487	412	8,681	4,172	102,729	122,469	5	128,279	86	122,469	86,475	71
9,490	1,086	12,613	7,633	256,856	293,573	35	312,322	75	293,573	184,512	63

国有林をいう。

森林のみを記載しており、市町村有林には財産区有林を含めている。

2 森林資源の現況

9表 都道府県別森林面積・蓄積

(単位 面積：千ha, 蓄積：千m³)

都道府県	総 数		国 有 林		民 有 林	
	面 積	蓄 積	面 積	蓄 積	面 積	蓄 積
北海道	5,538	709,750	3,054	385,080	2,485	324,670
青森県	634	112,106	394	66,306	240	45,800
岩手県	1,174	219,601	389	54,379	785	165,222
宮城県	418	73,431	131	20,022	287	53,409
秋田県	839	154,800	392	57,474	447	97,326
山形県	667	93,098	354	36,765	314	56,333
福島県	972	159,477	409	53,424	563	106,053
茨城県	189	35,469	46	9,480	143	25,989
栃木県	353	66,343	128	18,414	225	47,929
群馬県	423	84,877	196	25,498	227	59,379
埼玉県	122	31,437	12	2,631	110	28,806
千葉県	162	26,197	8	1,247	154	24,950
東京都	80	14,116	8	559	71	13,557
神奈川県	95	19,044	11	1,730	84	17,314
新潟県	862	116,676	291	21,782	570	94,894
富山県	284	41,458	106	7,218	178	34,240
石川県	286	59,939	35	2,382	252	57,557
福井県	312	54,522	39	3,569	273	50,953
山梨県	348	63,448	5	903	343	62,545
長野県	1,060	167,618	378	57,408	682	110,210
岐阜県	866	155,524	180	25,559	685	129,965
静岡県	502	95,142	93	15,728	409	79,414
愛知県	220	43,796	12	2,038	208	41,758

資料：林野庁計画課「森林資源現況総括表」(H19.3.31)

(単位 面積：千ha, 蓄積：千m³)

都道府県	総 数		国 有 林		民 有 林	
	面 積	蓄 積	面 積	蓄 積	面 積	蓄 積
三 重 県	373	73,086	24	4,148	350	68,938
滋 賀 県	205	33,308	19	2,227	186	31,081
京 都 府	343	69,789	7	978	336	68,811
大 阪 府	58	7,760	1	195	57	7,565
兵 庫 県	562	106,537	30	5,178	532	101,359
奈 良 県	284	70,468	14	2,385	271	68,083
和 歌 山 県	364	97,686	18	3,403	346	94,283
鳥 取 県	258	50,087	32	5,284	226	44,803
島 根 県	526	97,780	32	5,610	493	92,170
岡 山 県	484	75,038	37	6,446	446	68,592
広 島 県	613	94,610	48	8,414	565	86,196
山 口 県	439	114,227	11	1,975	427	112,252
徳 島 県	312	66,241	19	2,944	294	63,297
香 川 県	88	7,338	8	1,224	80	6,114
愛 媛 県	401	91,996	41	7,302	360	84,694
高 知 県	599	134,089	127	24,707	472	109,382
福 岡 県	222	49,139	25	5,553	197	43,586
佐 賀 県	111	28,578	16	3,497	95	25,081
長 崎 県	243	45,797	24	4,674	219	41,123
熊 本 県	466	123,212	65	15,134	401	108,078
大 分 県	453	110,393	49	11,062	404	99,331
宮 崎 県	589	150,704	178	44,097	411	106,607
鹿 児 島 県	590	122,952	156	37,845	434	85,107
沖 縄 県	105	13,053	31	4,394	74	8,659

10表 市町村別森林資源構成（平成21年3月31日現在）

出先機関	市町村	計 画 対 象 民 有			
		針葉樹			人工林
		人工林	天然林	計	
東部農林 水産局 (徳島)	徳島市	983	519	1,503	16
	鳴門市	716	606	1,322	129
	小松島市	50	12	63	0
	勝浦町	3,328	250	3,578	20
	上勝町	7,882	112	7,993	97
	佐那河内村	852	215	1,067	11
	石井町	18	52	70	0
	神山町	10,136	1,133	11,268	49
	松茂町	3	0	3	0
	北島町	0	0	0	0
	藍住町	0	0	0	0
	板野町	179	106	285	34
	上板町	135	62	197	1
東部農林 水産局 (吉野川)	阿波市	4,123	737	4,860	67
	吉野川市	4,084	1,308	5,393	123
西部総合 県民局 (美馬)	美馬市	15,314	1,537	16,851	412
	つるぎ町	9,074	423	9,497	88
西部総合 県民局 (三好)	三好市	32,978	777	33,755	1,358
	東みよし町	5,541	362	5,903	237
南部総合 県民局 (那賀)	那賀町	47,118	363	47,481	340
	阿南市	7,362	439	7,800	30
南部総合 県民局 (美波)	美波町	6,864	61	6,924	29
	牟岐町	3,032	10	3,042	3
	海陽町	21,651	118	21,769	46
合計		181,423	9,202	190,625	3,089

資料：林業振興課森林企画担当調べ

林 面 積 (ha)			蓄積 (m ³)				
広葉樹		合計	竹 林	針葉樹	広葉樹	計	
天然林	計						
3,244	3,260	4,762	188	421,467	307,551	729,018	
5,418	5,547	6,870	62	237,842	387,659	625,501	
338	338	401	248	15,683	29,501	45,184	
1,050	1,070	4,648	12	975,711	86,363	1,062,074	
1,502	1,599	9,592	11	2,587,183	142,444	2,729,627	
1,767	1,777	2,845	7	325,632	197,440	523,072	
216	216	286	21	16,625	19,857	36,482	
2,865	2,914	14,182	102	3,812,911	293,013	4,105,924	
0	0	3	0	513	21	534	
0	0	0	0	0	0	0	
0	0	0	0	0	0	0	
1,274	1,308	1,593	21	45,770	77,005	122,775	
968	969	1,166	18	23,831	48,890	72,721	
4,852	4,919	9,779	32	737,327	356,740	1,094,067	
2,114	2,236	7,629	57	1,336,878	228,615	1,565,493	
10,151	10,564	27,415	455	4,228,928	1,241,023	5,469,951	
4,790	4,878	14,375	72	2,693,198	596,724	3,289,922	
17,286	18,644	52,399	366	8,696,935	2,185,000	10,881,935	
3,167	3,403	9,306	139	1,258,325	359,002	1,617,327	
12,769	13,109	60,590	79	15,498,637	1,770,695	17,269,332	
6,163	6,193	13,994	828	2,166,156	506,539	2,672,695	
5,290	5,319	12,244	60	1,765,074	409,451	2,174,525	
1,801	1,803	4,845	14	763,073	134,822	897,895	
6,676	6,721	28,490	22	6,457,279	567,845	7,025,124	
93,699	96,789	287,413	2,815	54,064,978	9,946,200	64,011,178	

11表 針広別・人天別・樹種別面積（平成22年3月31日現在）

針 葉 樹								
人 工 林					天 然 林			計
スギ	ヒノキ	マツ	他針	小計	マツ	他針	小計	
135,665	36,320	8,434	1,004	181,423	8,740	462	9,202	190,625

資料：林業振興課森林企画担当調べ

12表 スギ・ヒノキ人工林齢級別面積（平成22年3月31日現在）

樹種	齢							
	計	1	2	3	4	5	6	7
スギ	135,043	348	778	1,063	1,350	2,858	7,544	8,614
ヒノキ	36,163	413	1,048	2,274	2,958	4,013	5,216	3,847
計	171,206	761	1,826	3,337	4,309	6,871	12,759	12,462

資料：林業振興課森林企画担当調べ

(単位:ha)

広葉樹						計	総数
人工林			天然林				
クヌギ	他広	小計	クヌギ	他広	小計		
2,502	587	3,089	397	93,302	93,699	96,789	287,413

(単位:ha)

級							
8	9	10	11	12	13	14	15以上
21,435	25,879	24,829	15,173	7,996	4,660	3,562	8,955
4,573	3,687	3,153	1,933	758	521	482	1,288
26,008	29,566	27,982	17,105	8,754	5,180	4,043	10,243

III

林業經濟編

1 經 濟

2 價 格

3 木 材

1 経 済

13表 経済活動別県内総生産

区 分	実			
	平成9年度	10	11	12
1 産 業	2,462,991	2,468,979	2,487,777	2,539,755
(1) 農 林 水 産 業	97,320	96,242	95,440	89,507
① 農 業	69,961	71,306	70,001	65,890
② 林 業	9,854	10,676	8,956	7,665
③ 水 産 業	17,506	14,260	16,484	15,951
(2) 鉱 業	2,989	2,982	2,334	2,659
(3) 製 造 業	616,690	593,105	652,911	624,018
(4) 建 設 業	295,443	324,022	269,724	250,856
(5) 電 気 ・ ガ ス ・ 水 道 業	84,561	84,694	80,320	140,270
(6) 卸 売 ・ 小 売 業	279,747	259,412	253,693	257,145
(7) 金 融 ・ 保 険 業	154,094	143,280	146,884	143,073
(8) 不 動 産 業	224,762	251,884	275,931	283,029
(9) 運 輸 ・ 通 信 業	187,331	184,309	181,756	182,989
(10) サ ー ビ ス 業	520,053	529,050	528,785	566,209
2 政 府 サ ー ビ ス 生 産 者	290,602	294,478	296,251	295,535
(1) 電 気 ・ ガ ス ・ 水 道 業	6,886	7,479	7,864	7,858
(2) サ ー ビ ス 業	117,393	118,441	118,261	116,559
(3) 公 務	166,323	168,558	170,126	171,118
3 対 家 計 民 間 非 営 利 者 サ ー ビ ス 生 産 者	43,222	48,212	46,091	41,969
(1) サ ー ビ ス 業	43,222	48,212	46,091	41,969
4 小 計 (1 + 2 + 3)	2,796,815	2,811,668	2,830,119	2,877,259
5 輸 入 品 に 課 さ れ る 税 ・ 関 税	3,430	3,201	3,097	3,388
6 (控 除) 総 資 本 形 成 に 係 る 税 消 費 税	14,600	16,132	12,609	15,584
7 (控 除) 帰 属 利 子	111,326	105,317	103,390	107,984
8 県 内 総 生 産 (4 + 5 - 6 - 7)	2,674,319	2,693,421	2,717,217	2,757,079

資料:平成19年度県民経済計算年報

(単位:百万円)

額						
13	14	15	16	17	18	19
2,545,130	2,561,701	2,631,171	2,590,355	2,515,223	2,466,818	2,445,920
79,554	81,126	84,153	72,969	72,966	68,091	62,017
59,063	62,903	67,882	59,192	59,364	55,157	49,474
7,139	6,465	5,471	5,511	4,989	5,324	5,358
13,352	11,758	10,800	8,267	8,612	7,610	7,186
2,513	1,543	1,819	1,784	1,972	1,923	2,282
635,874	666,011	779,088	746,882	684,985	678,692	687,837
211,645	195,672	177,653	181,119	178,139	159,023	130,594
166,899	155,741	152,373	154,778	142,891	134,976	132,651
247,132	245,483	227,383	223,053	206,418	195,727	190,780
160,838	178,280	168,584	160,419	165,572	161,236	156,092
289,796	292,057	291,424	297,503	303,468	303,014	307,155
183,046	181,756	180,793	180,207	178,882	177,412	174,714
567,832	564,033	567,900	571,642	579,930	586,724	601,798
296,972	291,379	291,429	290,721	288,848	282,959	279,089
8,023	7,961	7,738	7,860	7,511	7,447	6,929
116,230	113,403	111,913	113,111	109,775	110,392	107,922
172,719	170,016	171,778	169,750	171,562	165,120	164,238
43,668	47,672	47,713	52,052	53,918	57,871	55,245
43,668	47,672	47,713	52,052	53,918	57,871	55,245
2,885,770	2,900,753	2,970,314	2,933,128	2,857,989	2,807,648	2,780,254
3,689	3,744	3,799	4,163	5,090	5,132	6,470
16,760	13,063	15,215	17,167	14,505	16,564	19,116
133,814	139,228	133,008	120,938	124,510	123,316	123,859
2,738,886	2,752,206	2,825,890	2,799,185	2,724,064	2,672,900	2,643,749

14表 小松島税関支署管内における輸入総金額に対する木材輸入金額の地位

年次	総 輸 入 金 額		う ち 木 材 輸 入 金 額		輸入総額に対する 木材輸入比率
	千円		千円		%
55	55,624,000		34,178,000		61.4
60	34,999,000		18,208,000		52.9
2	44,916,552		20,866,103		46.5
7	38,350,539		16,373,045		42.7
12	53,390,002		10,902,996		20.4
16	69,269,000		7,389,000		10.7
17	85,386,000		7,191,000		8.4
18	87,324,000		7,155,000		8.2
19	102,804,000		6,302,000		6.1
20	145,705,000		4,266,000		2.9
21	75,284,000		1,835,000		2.4

資料:小松島税関支署管内貿易概況

15表 新設住宅建築着工量の推移

区分 年度	県			全 国			戸数伸び数 (S50=100)	
	建築床面 積(m ²)	建築戸数 (戸)	うち木造	建築床面 積(千m ²)	建築戸数 (戸)	うち木造	県	全国
50	910,464	9,571	5,137	118,068	1,427,717	950,805		
55	738,525	6,866	3,315	114,424	1,213,859	711,724	71.7	85.0
60	598,420	5,662	2,786	104,016	1,205,994	590,206	59.2	84.5
2	797,554	8,595	3,190	134,487	1,665,367	706,767	89.8	116.6
7	852,558	8,025	4,047	138,139	1,509,787	702,749	83.8	105.7
12	636,106	5,575	3,062	117,523	1,213,157	548,329	58.2	85.0
17	492,798	4,920	2,500	106,744	1,249,366	545,381	51.4	87.5
18	508,688	5,223	3,168	108,644	1,285,246	556,101	54.6	90.0
19	418,432	4,395	2,864	88,355	1,035,598	505,825	45.9	72.5
20	393,936	3,829	2,689	86,014	1,039,180	492,901	40.0	72.8
21	377,515	3,842	2,823	67,753	775,277	436,698	40.1	54.3

資料:林業振興課 木材生産流通担当調べ

(新設住宅着工届による。)

2 価 格

16表 素材価格の推移

(単位:立方メートル当り, 円)

区分 年別	県 内			全 国			備 考
	す ぎ	ひ の き	北洋赤松	す ぎ	ひ の き	米 つ が	
55	35,990	57,710	33,170	40,100	76,300	35,000	す ぎ中丸太4m 18~30cm ひのき " 4m 18~22cm 北洋あかまつ 4~8m 28~40cm ※H7以前は米つが価格 米つが 6m上 30cm上 現金卸売価格 徳島県 年度 全 国 年
60	23,990	37,830	24,650	25,800	53,800	25,500	
2	29,250	59,750	28,941	26,700	67,500	26,600	
7	24,750	39,250	26,658※	21,700	53,500	25,800	
12	20,275	31,583	17,110	17,200	40,200	22,300	
17	16,375	17,000	19,663	12,400	25,500	23,000	
18	15,625	19,583	23,517	12,700	26,300	24,200	
19	15,833	16,417	25,730	13,000	25,400	26,500	
20	15,167	17,958	25,780	11,800	23,400	26,400	
21	13,917	16,833	22,680	12,242	25,583	47,750	

資料: 林業振興課 木材生産流通担当 及び 農林水産省統計情報部調べ

17表 製品価格の推移

(単位:立方メートル当り, 円)

区分 年別	県 内				全 国				備 考
	す ぎ 正 角	す ぎ 正 割	ひ の き 正 角	北洋赤松 小割※ ²	す ぎ 正 角	ひ の き 正 角	米 つ が 正 角		
55	※ ¹ 51,920	—	114,580	※ ¹ 47,750	65,600	137,000	54,300	正角 10.5cm×10.5cm ×400cm 正割 4.5cm×4.5cm ×400cm 小割 3.8cm×3.8cm ×400cm ※ ¹ 9.0cm×9.0cm ×400cm (H7まで) ※ ² H7まで米つが正 角価格 ※ ³ 10.5cm×10.5cm ×300cm (H15以降) 現金卸売価格 徳島県 年度 全 国 年	
60	41,420	—	81,670	40,000	47,000	86,200	43,200		
2	45,416	48,583	120,416	43,583	51,500	117,500	49,500		
7	48,500	45,833	102,583	43,708	49,700	102,500	50,700		
12	40,750	41,917	84,417	42,417	43,900	81,000	46,000		
17	35,000	36,833	62,083	44,333	41,300	71,000	51,200		
18	35,000	36,000	66,000	54,167	41,400	69,800	52,900		
19	35,000	36,000	67,333	62,167	43,025	71,458	52,371		
20	34,917	36,000	65,167	63,000	42,800	70,800	68,000		
21	34,167	36,000	61,833	62,333	42,383	67,933	67,941		

資料: 同前表

2 木 材

18表 木材需給実績

年度	区分	供				給		
		総 数	年度当初 在 庫	県内生産 (素材生産量)	外材輸入	移 入 量		
						計	国産材	外材
55		1,977	279	378	851	469	94	375
60		1,778	156	364	793	465	191	274
2		1,899	239	338	850	472	173	299
7		1,552	161	287	685	419	89	330
12		1,044	120	238	463	228	66	157
17		844	87	178	341	238	126	112
18		822	90	190	325	217	127	90
19		669	74	214	176	220	123	97
20		616	66	219	125	206	108	98
21		545	56	197	76	216	137	79

資料: 林業振興課 木材生産流通担当調べ

19表 素材生産量の推移

年別	区分	私 有 林			県 有 林		
		針 葉 樹	広 葉 樹	計	針 葉 樹	広 葉 樹	計
55		275,640	73,230	348,870	7,590	0	7,590
60		277,744	55,080	332,824	10,104	0	10,104
2		258,583	49,421	308,004	11,032	0	11,032
7		254,117	29,135	283,252	970	0	970
12		215,335	16,700	232,035	2,224	0	2,224
17		159,015	5,659	164,674	3,364	0	3,364
18		170,002	4,566	174,568	5,764	0	5,764
19		197,377	6,522	203,899	4,249	0	4,249
20		202,238	8,647	210,885	2,762	0	2,762
21		175,845	13,723	189,568	1,904	0	1,904

資料: 同前表

(単位:千m³)

総 数	需 要							
	県 内 消 費			外 材 依 存 率 (%)	県 外 移 出			材
	計	国 産 材	外 材		計	国 産 材	外 材	
1,774	1,651	452	1,199	72.6	123	14	109	
1,602	1,511	552	959	63.5	91	8	83	
1,661	1,598	505	1,092	68.3	64	12	52	
1,377	1,303	364	939	72.1	74	13	61	
951	831	275	556	66.9	121	35	86	
755	693	286	407	58.7	62	20	42	
748	674	316	358	53.1	74	21	53	
618	579	305	274	47.3	39	20	19	
553	519	310	209	40.3	34	18	16	
499	450	320	130	28.9	49	18	31	

(単位:m³)

国 有 林			総 計		
針 葉 樹	広 葉 樹	計	針 葉 樹	広 葉 樹	計
17,410	4,570	21,980	300,640	77,800	378,440
14,607	6,159	20,766	302,455	61,239	363,694
16,799	2,188	18,987	286,414	51,609	338,023
2,404	312	2,716	257,491	29,447	286,938
3,567	324	3,891	221,126	17,024	238,150
9,577	76	9,653	171,956	5,735	177,691
9,218	31	9,249	184,984	4,597	189,581
5,679	0	5,679	207,305	6,522	213,827
5,410	26	5,436	210,410	8,673	219,083
5,987	0	5,987	183,736	13,723	197,459

20表 素材生産量

流域	出先機関等	市町村	素 材						
			私 有 林			県 有 林			
			針葉樹	広葉樹	計	針葉樹	広葉樹	計	
那賀・海部川流域	南部総合(美波)民局(美)	牟岐町	433	2	435				
		美波町	2,950	2,986	5,936				
		海陽町	13,792		13,792				
		小計	17,175	2,988	20,163				
	南部総合(那賀)民局(那)	阿南市							
		那賀町	71,977		71,977				
		小計	71,977		71,977				
	計		89,152	2,988	92,140				
	吉野川流域	西部総合(美馬)民局(美)	美馬市	9,901	5,907	15,808	1,262		1,262
			つるぎ町	5,261	1,511	6,772			
小計			15,162	7,418	22,580	1,262		1,262	
西部総合(三好)民局(三)		三好市	50,475	3,157	53,632	406		406	
		東みよし町	1,722	152	1,874				
		小計	52,197	3,309	55,506	406		406	
東部農林(徳島)水産局(徳島)		徳島市							
		鳴門市							
		小松島市							
		勝浦町	1,883		1,883				
		上勝町	4,861		4,861				
		佐那河内村				236		236	
		石井町							
		神山町	5,772	8	5,780				
		板野町							
		上板町							
松茂町									
北島町									
藍住町									
小計	12,516	8	12,524	236		236			
東部農林(吉野川)水産局(吉野川)	阿波市	2,355		2,355					
	吉野川市	4,463		4,463					
	小計	6,818		6,818					
計		86,693	10,735	97,428	1,904		1,904		
県	計	175,845	13,723	189,568	1,904		1,904		
対前年度比		95.01	268.76	96.10	59.87		59.87		

資料: 林業振興課 木材生産流通担当調べ

(単位:m³)

生 産 量					
国 有 林			総 計		
針葉樹	広葉樹	計	針葉樹	広葉樹	計
			433	2	435
			2,950	2,986	5,936
1,274		1,274	15,066		15,066
1,274		1,274	18,449	2,988	21,437
			71,977		71,977
			71,977		71,977
1,274		1,274	90,426	2,988	93,414
			11,163	5,907	17,070
			5,261	1,511	6,772
			16,424	7,418	23,842
4,713		4,713	55,594	3,157	58,751
			1,722	152	1,874
4,713		4,713	57,316	3,309	60,625
			1,883		1,883
			4,861		4,861
			236		236
			5,772	8	5,780
			12,752	8	12,760
			2,355		2,355
			4,463		4,463
			6,818		6,818
4,713		4,713	93,310	10,735	104,045
5,987		5,987	183,736	13,723	197,459
107.76		107.76	91.47	268.76	95.86

表中の数字は、四捨五入処理を一部行っています。

21表 材種別外材輸入量の推移

(単位:千m³)

年 度	総 数	米 材	南 洋 材	北 洋 材	そ の 他	備 考
55	851	411	378	45	17	
60	793	405	346	42	0	
2	850	493	357	0	0	
7	685	378	199	28	80	その他のうち北欧材が27
12	463	217	128	96	21	〃 北欧材は0
17	340	122	16	202	0	〃 北欧材は0
18	325	115	19	191	0	
19	176	76	17	83	0	
20	125	63	6	56	0	
21	76	59	2	15	0	

資料:林業振興課 木材生産流通担当調べ

22表 製材製品用途別出荷量

区分 年別	総 数	率	建 築 用 材					土 木 建 設 材 用 材
			総 数	率	板 類	ひ き 割	ひ き 角	
55	901	100	703	78	178	280	245	10
60	702	100	582	83	163	221	198	20
2	810	100	700	86	201	298	201	20
7	791	100	681	86	161	324	196	41
12	472	100	432	92	109	214	109	15
17	281	100	275	98	98	127	50	3
18	282	100	277	98	99	130	48	2
19	234	100	229	98	88	103	38	3
20	207	100	201	97	75	93	33	1
21	188	100	181	96	71	77	33	4

資料:林業振興課 木材生産流通担当調べ

(単位:千m³, %)

比	率	木	組	箱	比	率	家	具	建	具	比	率	建	造	用	材	比	率	そ	の	他	比	率
	1			42		5			118		13		1		0		27		3				
	3			25		4			50		7		1		0		24		3				
	3			19		2			46		6		0		0		25		3				
	5			14		2			39		5		0		0		16		2				
	3			8		2			12		2		0		0		5		1				
	1			3		1			0		0		0		0		0		0				
	1			2		1			0		0		0		0		1		0				
	1			2		1			0		0		0		0		0		0				
	1			5		2			0		0		0		0		0		0				
	2			3		2			0		0		0		0		0		0				

23表 製材製品の仕向先

年別	区分	総数	比率	県消費内量	比率	県出荷外量	比率	京阪神
55		901	100	388	43	513	57	332
60		702	100	308	44	394	56	191
2		810	100	359	44	451	56	231
7		703	100	221	31	482	69	236
12		444	100	150	34	294	66	157
17		281	100	95	34	186	66	-
18		282	100	84	30	198	70	-
19		234	100	71	30	163	70	-
20		206	100	66	32	140	68	-
21		188	100	75	40	113	60	-

資料: 林業振興課 木材生産流通担当調べ

※平成17年度分から、統計調査項目が減少したため、出荷先の内訳は不明。

24表 木材市場取扱い量の推移

(単位: 千m³)

年度	区分	素 材		製 品	
55		163,045		107,270	
60		210,537		68,512	
2		184,744		80,427	
7		165,298		93,990	
12		136,438		71,576	
17		118,981		51,127	
18		125,557		49,692	
19		129,168		43,927	
20		135,427		40,356	
21		128,767		47,534	

資料: 同前表

(単位:千m³, %)

出		荷				先												
比	率	京	浜	比	率	中	京	比	率	四	国	比	率	そ	の	他	比	率
	36		65		7		32		4		57		6		27		4	
	27		52		7		25		4		47		7		79		11	
	28		17		2		13		2		61		8		129		16	
	34		34		5		21		3		72		10		119		17	
	36		24		5		8		2		53		12		52		12	
	-		-		-		-		-		-		-		-		-	
	-		-		-		-		-		-		-		-		-	
	-		-		-		-		-		-		-		-		-	
	-		-		-		-		-		-		-		-		-	
	-		-		-		-		-		-		-		-		-	

25表 貯木場公的施設の現況（平成21年4月1日現在）

(単位:m², m³)

区分	地区名	使用可能面積	最大貯木可能量
陸上	津田	167,430	293,002
	金磯	33,764	59,087
	本港	1,173	2,052
	計	202,367	354,141
水面	津田	332,945	83,236
	園瀬川	10,573	2,643
	金磯	10,514	2,628
	赤石	94,400	23,600
	本港	32,338	8,084
	計	480,770	120,191
合計		683,137	474,332

資料: 県土整備部 運輸政策課調べ

注) 1. 最大貯木可能量の計算式(林業振興課資料)

・水面の場合: 施設面積(m²) × 0.25t/m² ÷ 比重0.8t/m³ × 稼働率80% = 貯木量(m³)・陸上の場合: 施設面積(m²) × 2.0 t/m² ÷ 比重0.8t/m³ × 稼働率70% = 貯木量(m³)

2. 津田地区は全て木材団地の施設である。

26表 製材工場の推移（昭和50年を100とする）

(単位:千m³)

年別	区分	徳 島 県			全 国		
		工 場 数	指 数	入 荷 量	工 場 数	指 数	入 荷 量
55		313	90.2	1,143	22,241	94.1	52,074
60		260	74.9	971	18,834	79.7	40,792
2		261	75.2	1,090	16,811	71.1	43,526
7		248	71.5	1,084	14,565	61.6	36,670
12		184	53.0	657	11,692	49.5	26,526
17		154	44.4	459	9,011	38.3	20,540
18		145	41.8	438	8,433	35.7	20,305
19		138	39.8	356	7,838	33.2	19,448
20		128	36.9	316	7,330	31.0	17,568
21		121	34.9	282	6,865	29.1	15,465

資料:農林水産省 統計情報部生産統計課調べ

27表 木材チップ工場の推移

(単位:千m³)

年別	区分	工 場 数			木 材 チ ッ プ 生 産 量				
		総 数	専 業	兼 業	総 数	工場残材	林地残材	解体材 ・ 廃材	素 材
55		103	23	80	300	200	2	0	98
60		88	24	64	338	125	0	0	213
2		68	17	51	252	103	0	0	149
7		48	8	40	123	89	0	0	34
12		38	7	31	135	111	3	0	21
17		33	—	—	119	86	0	2	31
18		32	—	—	117	86	0	0	31
19		31	—	—	100	73	0	0	27
20		29	—	—	100	68	0	15	17
21		28	—	—	89	64	0	2	23

資料:林業振興課 木材生産流通担当調べ

28表 合板工場の推移

区分 年別	原木消費量(m ³)	合板生産量(m ²)	備考
55	277,916	24,908,057	
2	321,601	20,517,840 (49,560,000)	()は4mm換算面積
7	167,311	9,494,000 (25,379,000)	〃
12	141,103	10,664,249 (24,382,250)	〃
17	195,096	10,742,667 (29,330,000)	〃
18	195,533	10,918,400 (29,398,000)	〃
19	185,603	11,069,000 (28,798,750)	〃
20	178,900	9,206,400 (26,956,200)	〃
21	133,790	(20,075,000)	〃

資料: 林業振興課 木材生産流通担当調べ

平成21年度より4mm換算面積のデータのみ

29表 製造品出荷額等の推移（従業者4人以上の事務所）

(単位:万円, %)

年 度	徳 島 県 計	木 材 加 工 業	比 率
昭和55年	91,593,859	8,985,011	9.8
昭和60年	117,012,306	6,760,109	5.8
平成 2年	146,144,702	8,218,294	5.6
平成 7年	146,534,144	8,704,556	5.9
平成12年	150,521,255	4,916,763	3.3
平成16年	164,469,493	3,956,738	2.4
平成17年	160,557,208	3,845,734	2.4
平成18年	164,324,937	3,997,501	2.4
平成19年	171,575,056	3,933,201	2.3
平成20年	176,025,800	3,631,902	2.1

資料:徳島県県民環境部 統計調査課「徳島県の工業」

30表 プレカット工場（平成22年3月末現在）

市 町 村	工 場 数	備 考
徳 島 市	4	
阿 南 市	2	
美 波 町	1	
吉 野 川 市	1	
阿 波 市	1	

資料:林業振興課 木材生産流通担当調べ

IV

林業生產編

1 林 道

2 造 林

3 伐 採

4 種 苗

5 特 用 林 產 物

6 林 業 機 械

7 良 質 材 等 生 產 促 進

1 林 道

31表 林道開設延長の推移

(単位:m)

年度 区分	60	2	7	12	16	17	18	19	20	21
自動車道	47,342	48,996	32,806	34,188	22,513	23,517	21,765	18,145	17,118	14,365

資料:森林整備課 森林整備担当(林道)調べ

32表 林道開設実績

(単位:m)

年度 種類	一般	農免	山振等	林構	県単	スーパー	地対	自力	ふるさと
60	29,473	1,222	410	6,552	7,885			1,800	
2	29,386	2,742	547	6,950	8,963		295	113	
7	22,329	851	660	4,118	4,755				93
12	22,085	135	871	3,204	1,252			433	6,208
16	15,697	255	226	1,536	715			73	4,011
17	16,837	276		2,061	2,190				2,153
18	18,192	192	220		1,273			719	1,169
19	16,505	167			453			549	471
20	16,184	131			589			214	
21	13,398				583			384	

資料:森林整備課 森林整備(林道)担当調べ

33表 林道開設計画

(単位:km)

開 設 延 長	総 量	16. 4. 1	21. 4. 1	26. 4. 1
		21. 3. 31	26. 3. 31	31. 3. 31
	456	152	152	152

資料:森林整備課 森林整備(林道)担当調べ

34表 林道密度

(単位:m/ha)

年度	密度	計		
		公 道 等	林 道	計
22. 3. 31		9.7	6.0	15.7

資料:森林整備課 森林整備(林道)担当調べ

35表 市町村別林内道路密度表

		私有林面積 (ha)	林内道路延長(m)		
			公道等	林道	計
南部総合県民局 (美波)	牟岐町	4,886	36,484	10,795	47,279
	美波町	12,355	125,361	16,313	141,674
	〔由岐町〕	〔1,926〕	〔28,500〕	〔-〕	〔28,500〕
	〔日和佐町〕	〔10,429〕	〔96,861〕	〔16,313〕	〔113,174〕
	海陽町	28,677	188,734	163,217	351,951
	〔海南町〕	〔18,772〕	〔112,609〕	〔86,056〕	〔198,665〕
	海部町	2,023	20,389	3,174	23,563
	穴喰町	7,883	55,736	73,987	129,723
小計	45,918	350,579	190,325	540,904	
南部総合県民局 (那賀)	阿南市	14,922	121,164	16,982	138,146
	〔阿南市〕	〔14,792〕	〔119,164〕	〔16,982〕	〔136,146〕
	那賀川町	22	1,000	-	1,000
	〔羽ノ浦町〕	〔108〕	〔1,000〕	〔-〕	〔1,000〕
	那賀町	61,629	419,578	402,239	821,817
	〔鷺敷町〕	〔2,415〕	〔31,804〕	〔9,172〕	〔40,976〕
	相生町	9,059	76,000	96,081	172,081
	上那賀町	16,338	105,380	123,689	229,069
	木沢村	12,356	130,096	50,461	180,557
〔木頭村〕	〔21,462〕	〔76,298〕	〔122,836〕	〔199,134〕	
小計	76,551	540,742	419,221	959,963	
西部総合県民局 (美馬)	美馬市	28,371	239,730	167,195	406,925
	〔木屋平村〕	〔8,891〕	〔90,817〕	〔60,443〕	〔151,260〕
	脇町	8,036	57,902	17,718	75,620
	美馬町	2,503	33,961	7,941	41,902
	〔穴吹町〕	〔8,940〕	〔57,050〕	〔81,093〕	〔138,143〕
	つるぎ町	14,505	134,989	80,494	215,483
	〔半田町〕	〔3,918〕	〔47,740〕	〔19,510〕	〔67,250〕
	貞光町	3,348	28,408	24,494	52,902
	一宇村	7,240	58,841	36,490	95,331
小計	42,876	374,719	247,689	622,408	

資料:森林整備課 森林整備(林道)担当調べ

※ 幅員 2.8m 以上のもの

(平成21年度末現在)

林内道路密度(m/ha)						
公道等	林道	計	作業道延長	林内道路延長	林内道路網密度	
7.5	2.2	9.7	32,378	79,657	16.3	
10.1	1.3	11.5	83,336	225,010	18.2	
(14.8)	(-)	(14.8)	(474)	(28,974)	(15.0)	
(9.3)	(1.6)	(10.9)	(82,862)	(196,036)	(18.8)	
6.6	5.7	12.3	109,123	461,074	16.1	
(6.0)	(4.6)	(10.6)	(78,694)	(277,359)	(14.8)	
10.1	1.6	11.7	1,013	24,576	12.1	
(7.1)	(9.4)	(16.5)	(29,416)	(159,139)	(20.2)	
7.6	4.1	11.8	224,837	765,741	16.7	
8.1	1.1	9.3	9,447	147,593	9.9	
(8.1)	(1.1)	(9.2)	(9,447)	(145,593)	(9.8)	
45.5	-	45.5	-	1,000	45.5	
(9.3)	(-)	(9.3)	(-)	(1,000)	(9.3)	
6.8	6.5	13.3	202,866	1,024,683	16.6	
(13.2)	(3.8)	(17.0)	(1,573)	(42,549)	(17.6)	
8.4	10.6	19.0	61,560	233,641	25.8	
6.4	7.6	14.0	84,514	313,583	19.2	
10.5	4.1	14.6	23,587	204,144	16.5	
(3.6)	(5.7)	(9.3)	(31,632)	(230,766)	(10.8)	
7.1	5.5	12.5	212,313	1,172,276	15.3	
8.4	5.9	14.3	155,976	562,901	19.8	
(10.2)	(6.8)	(17.0)	(70,172)	(221,432)	(24.9)	
7.2	2.2	9.4	17,732	93,352	11.6	
13.6	3.2	16.7	19,278	61,180	24.4	
(6.4)	(9.1)	(15.5)	(48,794)	(186,937)	(20.9)	
9.3	5.5	14.9	57,440	272,923	18.8	
(12.2)	(5.0)	(17.2)	(11,109)	(78,359)	(20.0)	
8.5	7.3	15.8	7,565	60,467	18.1	
(8.1)	(5.0)	(13.2)	(38,766)	(134,097)	(18.5)	
8.7	5.8	14.5	213,416	835,824	19.5	

		民有林面積 (ha)	林内道路延長(m)		
			公道等	林道	計
西部総合県民局(三好)	三好市	53,373	622,911	399,702	1,022,613
	(三野町)	(3,020)	(52,906)	(24,197)	(77,103)
	池田町	13,712	232,285	47,208	279,493
	山城町	11,094	107,393	142,369	249,762
	井川町	3,454	41,257	22,102	63,359
	東祖谷山村	12,896	121,665	112,561	234,226
	(西祖谷山村)	(9,198)	(67,405)	(51,265)	(118,670)
	東みよし町	9,466	131,226	95,256	226,482
	(三好町)	(4,376)	(75,262)	(25,908)	(101,170)
	(三加茂町)	(5,090)	(55,964)	(69,348)	(125,312)
小計	62,838	754,137	494,958	1,249,095	
東部農林水産局(徳島)	徳島市	5,021	69,807	24,026	93,833
	鳴門市	7,081	75,000	26,962	101,962
	小松島市	653	6,630	2,652	9,282
	勝浦町	4,718	57,151	26,747	83,898
	上勝町	9,698	126,055	95,638	221,693
	佐那河内村	2,892	66,082	23,036	89,118
	石井町	311	10,100	1,188	11,288
	神山町	14,451	138,153	117,045	255,198
	板野町	1,659	25,700	5,200	30,900
	上板町	1,211	17,000	3,300	20,300
	松茂町	3	-	-	-
	北島町	-	-	-	-
	藍住町	-	-	-	-
小計	47,699	591,678	325,794	917,472	
東部農林水産局(吉野川)	阿波市	9,923	102,000	41,020	143,020
	(吉野町)	(-)	(-)	(-)	(-)
	土成町	3,611	31,233	14,313	45,546
	市場町	4,395	43,687	23,574	67,261
	阿波町	(1,917)	(27,080)	(3,133)	(30,213)
	吉野川市	7,767	131,965	43,377	175,342
	(鴨島町)	(881)	(11,395)	(1,044)	(12,439)
	川島町	586	14,000	-	14,000
	山川町	2,145	37,370	10,256	47,626
	美郷村	4,155	69,200	32,077	101,277
小計	17,690	233,965	84,397	318,362	
合計	293,572	2,845,820	1,762,384	4,608,204	

林内道路密度(m/ha)

公道等	林道	計	作業道延長	林内道路延長	林内道路網密度
11.7	7.5	19.2	440,373	1,462,986	27.4
(17.5)	(8.0)	(25.5)	(39,884)	(116,987)	(38.7)
16.9	3.4	20.4	102,196	381,689	27.8
9.7	12.8	22.5	155,476	405,238	36.5
11.9	6.4	18.3	39,995	103,354	29.9
9.4	8.7	18.2	63,231	297,457	23.1
(7.3)	(5.6)	(12.9)	(39,591)	(158,261)	(17.2)
13.9	10.1	23.9	40,805	267,287	28.2
(17.2)	(5.9)	(23.1)	(28,346)	(129,516)	(29.6)
(11.0)	(13.6)	(24.6)	(12,459)	(137,771)	(27.1)
12.0	7.9	19.9	481,178	1,730,273	27.5
13.9	4.8	18.7	0	93,833	18.7
10.6	3.8	14.4	4,124	106,086	15.0
10.2	4.1	14.2	0	9,282	14.2
12.1	5.7	17.8	39,768	123,666	26.2
13.0	9.9	22.9	41,328	263,021	27.1
22.8	8.0	30.8	6,967	96,085	33.2
32.5	3.8	36.3	1,983	13,271	42.7
9.6	8.1	17.7	182,991	438,189	30.3
15.5	3.1	18.6	3,018	33,918	20.4
14.0	2.7	16.8	3,468	23,768	19.6
-	-	-	-	0.0	0.0
-	-	-	-	-	-
-	-	-	-	-	-
12.4	6.8	19.2	283,647	1,201,119	25.2
10.3	4.1	14.4	32,131	175,151	17.7
(-)	(-)	(-)	(-)	(-)	(-)
8.6	4.0	12.6	9,712	55,258	15.3
9.9	5.4	15.3	20,665	87,926	20.0
(14.1)	(1.6)	(15.8)	(1,754)	(31,967)	(16.7)
17.0	5.6	22.6	50,482	225,824	29.1
(12.9)	(1.2)	(14.1)	(0)	(12,439)	(14.1)
23.9	-	23.9	0	14,000	23.9
17.4	4.8	22.2	9,332	56,958	26.6
(16.7)	(7.7)	(24.4)	(41,150)	(142,427)	(34.3)
13.2	4.8	18.0	82,613	400,975	22.7
9.7	6.0	15.7	1,498,004	6,106,208	20.8

2 造 林

36表 単層林（人工造林）の実績

(単位:ha)

区分	年別	55	60	2	7	12	16	17	18	19	20	21
	単層林		1,488	1,111	912	690	380	288	239	177	150	118

資料: 林業飛躍プロジェクト推進室調べ

37表 複層林（樹下植栽）・天然林（改良）の実績

(単位:ha)

区分		年別	2	7	12	16	17	18	19	20	21
		複層林	樹下植栽	12	1	3	20	12	7	10	7
	計	12	1	3	20	12	7	10	7	23	
天然林改良	植栽付き	0	92	6	0	3	0	0	0	0	
	植栽なし	113	25	30	38	60	40	113	100	100	
	計	113	117	36	38	63	40	113	100	100	

資料: 林業飛躍プロジェクト推進室調べ

※ 複層林(樹下植栽)には、長期育成循環施業(樹下植栽)を含む。

38表 分収造林実績の推移

(単位:ha)

区分	年別	55	60	2	7	12	16	17	18	19	20	21	計
計		528	337	244	273	181	158	151	100	103.59	129.28	166	21,380
内訳	県	-	-	-	-	-	-	-	-	-	-	-	2,219
	公社	178	200	100	100	49	41	29	-	-	-	-	6,884
	公団	350	121	133	170	132	117	122	100	103.59	129.28	166	10,791
	その他	-	16	11	3	-	-	-	-	-	-	-	1,486

資料:林業飛躍プロジェクト推進室調べ

39表 民有林間伐実績

(単位:ha)

年度	区分	国庫補助				融資	県単	自力等	計
		間伐対策	造林	その他	小計				
S57		2,000	918	0	2,918	571	0	2,030	5,519
S60		2,300	1,463	61	3,824	938	35	885	5,682
H2		3,975	1,352	258	5,585	346	0	312	6,243
H7		3,195	704	169	4,068	199	7	544	4,818
H12		3,137	1,110	629	4,876	0	44	418	5,338
H16		0	4,380	2,043	6,423	0	32	414	6,869
H17		0	5,177	1,613	6,790	0	2	270	7,062
H18		0	5,470	1,316	6,786	0	11	417	7,214
H19		0	4,821	1,520	6,341	0	28	1,120	7,489
H20		0	4,244	1,481	5,725	0	50	922	6,697
H21		0	3,295	3,246	6,541	0	39	1,192	7,772

資料:林業飛躍プロジェクト推進室調べ

3 伐 採

40表 立木伐採面積及び伐採量の推移

区分 年度	伐 採 面 積 (ha)				伐採(幹)材積(m ³)			備 考
	主 伐		間 伐	計	針葉樹	広葉樹	計	
	皆伐	皆伐以外						
55	1,539	114	836	2,489	217,291	90,172	307,463	サンプリング調査による。
60	1,725	48	3,415	5,188	355,543	66,608	422,151	〃
2	942	80	3,858	4,880	355,602	27,341	382,943	〃
5	937	74	4,860	5,871	276,502	38,222	314,724	〃
7	682	208	4,582	5,472	290,406	30,073	320,479	〃
12	354	51	4,151	4,556	287,986	10,837	298,823	
17	191	70	7,062	7,323	444,085	7,426	451,511	
18	262	180	6,765	7,207	539,093	2,956	542,049	
19	170	434	7,485	8,089	586,781	7,071	593,852	
20	220	449	6,600	7,269	639,522	4,543	644,065	
21	326	255	6,641	7,222	612,551	12,014	624,565	

資料：林業振興課森林企画担当調べ

4 種 苗

41表 精 英 樹

(単位:クローン数)

区分	樹種						計	備 考
		す ぎ	ひ の き	あかまつ	くろまつ	く ん ぎ		
①	精英樹指定本数	100	20	12	13	29	174	
②	精英樹亡失本数	43	7	9	6		65	伐採されたもの
③	精英樹特定解除本数	3	2				5	指定解除されたもの
④	(① - ② - ③) 差引現在数	54	11	3	7	29	104	

資料:林業飛躍プロジェクト推進室調べ

42表 抵抗性固体

(単位:クローン数)

区分	樹種					計	備 考
		す ぎ	ひ の き	あかまつ	くろまつ		
寒 風 害		87	13			100	激害地選出 (クローン数)

資料:林業飛躍プロジェクト推進室調べ

43表 採種穂園の現況 (H22.3.31現在)

(単位:面積)

区分	種別	樹種	栗山	神山	入田	宮川内	和食	計				
精 英	種	すぎ	12.0	0	0	5.8	0	17.8				
		ひのき	0	1.8	2.0	1.4	1.0	6.2				
		くろまつ	0	0	0	0	1.0	1.0				
		くぬぎ	0	0	0	0.3	0	0.3				
		計	12.0	1.8	2.0	7.5	2.0	25.3				
樹	穂	すぎ	0	0	0	0	2.0	2.0				
	合	計	12.0	1.8	2.0	7.5	4.0	27.3				
	造	成	年	度	S42-44	S58H元	S41	S56-58 H元	S41-44	—		
抵 抗	種	すぎ	1.0	0	0	0	0	1.0				
		クロマツ	0	0	0	0	0.4	0.4				
		アカマツ	0	0	0	0	0.3	0.3				
		合	計	1.0	0.0	0.0	0.0	0.7	1.7			
		造	成	年	度	S51	—	—	—	H3—H4	—	
花 対 粉 症 策	花	粉	症	対	策	用	0	0	0	0	0.5	0.5
	造	成	年	度	0	0	0	0	H15—H16	—		
管 理 事 務 所			西部総合県民局	東部農林水産局			森林林業研究所					

資料:林業飛躍プロジェクト推進室調べ

44表 次代検定林設定状況 (H22.3.31現在)

(単位:カ所, 1カ所・1.5ha)

区分	樹種	樹種				計	備 考
		すぎ	ひのき	あかまつ	くろまつ		
西 部	西部総合県民局(三好)	0	0	0	0	0	
	西部総合県民局(美馬)	1	0	0	0	1	
	計	1	0	0	0	1	
中 央	東部農林水産局	1	0	0	0	1	
	計	1	0	0	0	1	
南 部	南部総合県民局(那賀)	1	0	0	0	1	
	南部総合県民局(美波)	2	2	0	0	4	
	計	3	2	0	0	5	
合 計		5	2	0	0	7	

資料:林業飛躍プロジェクト推進室調べ

45表 種苗生産事業者等の現況 (H22. 3. 31)

(単位:人)

区 分	受 講 者	登 録 者	備 考
生 産 事 業 者	668	562	
配 布 事 業 者	-	51	

資料: 林業飛躍プロジェクト推進室調べ

46表 特別母樹林 (H22. 3. 31現在)

指 定 番 号	指 定 年 月 日	銘 柄	所 在 地	樹 種	指 定 時 の 樹 令	面 積	本 数	備 考
特45-50	46.3.30	木頭スギ(天)	那賀郡那賀町木頭折宇	すぎ	150年 100~ 200	ha 9.80	191	
特45-51	46.3.30	木頭スギ(天)	海部郡海陽町平井	すぎ	130年 90~ 180	9.60	324	
計	2件	—	2カ所	—		19.40	515	

資料: 林業飛躍プロジェクト推進室調べ

47表 普通母樹林の現況 (H22. 3. 31)

(単位:面積・ha)

地 区	す ぎ	ひ の き	あ か ま つ	く ろ ま つ	く む ぎ	計
徳 島	32.16	24.39	0.00	0.00	0.00	56.55
那 賀	83.65	8.84	0.00	0.00	0.00	92.49
美 波	10.09	7.55	0.00	4.00	0.00	21.64
川 島	2.00	0.00	0.00	0.00	0.00	2.00
美 馬	13.61	23.00	0.00	0.00	0.00	36.61
三 好	0.00	10.00	0.00	0.00	2.40	12.40
計	141.51	73.78	0.00	4.00	2.40	221.69

資料: 林業飛躍プロジェクト推進室調べ

48表 県営種子採取量の推移

(単位:数量・kg)数量・kg)

樹種	区分	55	60	2	7	12	17	18	19	20	21	
すぎ	確保量	採取	115.9	26.5	60.1	51.3	29.0	15.00	14.54	17.00	0.00	0.00
		貯蔵	276.4	144.3	48.2	115.4	195.72	61.72	54.60	60.14	63.46	50.06
		計	392.3	170.8	108.3	166.7	224.72	76.72	69.14	77.14	63.46	50.06
	払下量	91.8	59.4	24.5	30.4	29.57	21.70	9.00	13.68	13.40	7.72	
	その他	1.3	1.6	0.0	0.0	0.0	0.42	0.00	0.00	0.00	3.00	
	次年度繰越	299.2	109.8	83.8	136.3	195.15	54.60	60.14	63.46	50.06	39.34	
ひのき	確保量	採取	270.6	0.0	0.6	95.4	0.0	26.60	39.79	0.00	2.48	10.46
		貯蔵	273.1	665.3	445.7	167.3	286.15	58.60	60.24	82.03	66.99	62.60
		計	543.7	665.3	446.3	262.7	286.15	85.20	100.03	82.03	69.47	73.06
	払下量	173.4	81.3	43.9	67.2	38.50	24.96	18.00	15.04	6.87	6.00	
	その他	22.2	8.1	0.0	0.0	0.0	0.00	0.00	0.00	0.00	0.00	
	次年度繰越	348.1	575.9	402.4	195.5	247.65	60.24	82.03	66.99	62.60	67.06	
あかまつ(普)	確保量	採取	0.4	0.0	0.0	0.0	0.0	0.00	0.00	0.00	0.00	0.00
		貯蔵	0.0	0.4	0.4	0.12	0.60	0.60	0.60	0.60	0.60	0.60
		計	0.4	0.4	0.4	0.12	0.60	0.60	0.60	0.60	0.60	0.60
	払下量	0.0	0.0	0.0	0.0	0.0	0.00	0.00	0.00	0.00	0.00	
	その他	0.0	0.0	0.0	0.0	0.0	0.00	0.00	0.00	0.00	0.00	
	次年度繰越	0.4	0.4	0.4	0.12	0.60	0.60	0.60	0.60	0.60	0.60	
くろまつ(普)	確保量	採取	0.0	0.0	0.0	0.66	0.0	0.00	0.00	0.00	0.00	0.00
		貯蔵	7.1	4.25	3.60	2.47	23.04	23.04	23.04	23.04	23.04	23.04
		計	7.1	4.25	3.60	3.13	23.04	23.04	23.04	23.04	23.04	23.04
	払下量	1.1	0.0	0.3	0.02	0.0	0.00	0.00	0.00	0.00	0.00	
	その他	0.0	0.0	0.0	0.0	0.0	0.00	0.00	0.00	0.00	0.00	
	次年度繰越	6.0	4.25	3.30	3.11	23.04	23.04	23.04	23.04	23.04	23.04	
計	確保量	採取	386.9	26.5	60.7	147.34	29.0	41.60	54.33	17.00	2.48	10.46
		貯蔵	556.6	814.25	497.90	285.29	505.51	143.96	138.48	165.81	154.09	136.30
		計	943.5	840.75	558.60	432.63	534.51	185.56	192.81	182.81	156.57	146.76
	払下量	266.3	140.7	68.7	97.62	68.07	46.66	27.00	28.72	20.27	13.72	
	その他	23.5	9.7	0.0	0.0	0.0	0.42	0.00	0.00	0.00	3.00	
	次年度繰越	653.7	690.35	489.9	335.01	466.44	138.48	165.81	154.09	136.30	130.04	

資料:林業飛躍プロジェクト推進室調べ

49表 育種種子等生産状況

(単位:種子・kg, 穂木・苗木:千本)

区分	樹種	55	60	2	7	12	17	18	19	20	21
穂木	すぎ	10.2	20.0	33.0	6.4	5.0	0.0	0.0	0.0	0.0	0.0
種子	すぎ	85.6	26.5	60.1	51.3	29.0	15.0	14.5	17.0	0.0	0.0
	ひのき	36.0	0.0	0.6	95.4	0.0	26.6	39.8	0.0	2.5	10.5
	あかまつ	0.4	0.0	0.0	0.0	0.0	0.0	0.0	0.0	0.0	0.0
	くろまつ	0.0	0.0	0.0	0.7	0.0	0.0	0.0	0.0	0.0	0.0
	計	122.0	26.5	60.7	147.4	29.0	41.6	54.3	17.0	2.5	10.5

資料:林業飛躍プロジェクト推進室調べ

50表 山行苗木生産量の推移

(単位:本数・千本)

年度	樹種	すぎ	ひのき	あかまつ	くろまつ	くぬぎ	計
55		2,885	2,926	3	14	—	5,828
60		1,352	2,826	0	3	156	4,337
2		720	1,740	0	3	106	2,569
7		483	1,981	0	1	34	2,499
12		418	476	0	4	15	913
16		246	286	0	2	15	549
17		212	325	0	3	4	544
18		200	255	0	0	7	462
19		160	190	0	0	2	352
20		146	139	0	0	3	288
21		180	167	0	0	4	351

資料:林業飛躍プロジェクト推進室調べ

51表 経営体別苗畑面積等

(単位:人, 力所, ha)

経営体 区分 年度	県			市 町 村			生産事業者			自家用			学校・会社等			計		
	員 数	力 所	面 積	員 数	力 所	面 積	員 数	力 所	面 積	員 数	力 所	面 積	員 数	力 所	面 積	員 数	力 所	面 積
55	1	1	0.20	-	-	-	312	801	26.73	54	134	3.68	-	-	-	367	936	30.62
60	1	1	0.20	-	-	-	172	377	23.05	32	47	1.45	-	-	-	205	425	24.70
2	1	1	0.20	-	-	-	110	277	14.38	15	20	0.65	-	-	-	126	298	15.23
7	1	1	0.20	-	-	-	38	217	9.14	13	19	0.18	-	-	-	52	237	9.52
12	1	1	0.20	-	-	-	23	88	3.28	2	5	0.07	-	-	-	26	94	3.55
16	1	1	0.20	-	-	-	12	51	2.54	2	3	0.12	-	-	-	15	55	2.86
17	1	1	0.20	-	-	-	12	42	2.65	2	1	0.01	-	-	-	15	44	2.86
18	1	1	0.20	-	-	-	11	38	1.58	1	1	0.02	-	-	-	13	40	1.80
19	1	1	0.20	-	-	-	11	39	1.30	1	2	0.10	-	-	-	13	42	1.60
20	1	1	0.20	-	-	-	7	29	1.54	0	0	0.00	-	-	-	8	30	1.74
21	1	1	0.20	-	-	-	7	29	1.25	0	0	0.00	-	-	-	8	30	1.45

資料: 林業飛躍プロジェクト推進室調べ

52表 環境緑化木生産状況 (平成21年9月30日現在)

(単位:千本)

高さ 針広別	0.5未満	0.5~1.0m	1.0~2.0m	2.0~3.0m	3.0m以上	計
	高・中木(針)	57	53	5	1	
〃(常広)	149	105	83	9	8	354
〃(落広)	98	31	13	6	4	152
特 殊 物	—	—	—	—	—	—
計	304	189	101	16	12	622

高さ 玉・株物	0.2m未満	0.2~0.5m	0.5~1.0m	1.0m以上	計
	低 木	107	100	45	5

資料: 林業振興課 協働の森づくり担当調べ

53表 緑の募金実績

(単位:千円)

年 度	全 国	徳 島 県	備 考
平成 2	1,121,794	9,230	
3	1,269,091	9,081	
4	1,285,758	9,004	
5	1,308,750	9,000	
6	1,328,038	9,061	
7	1,336,993	12,253	
8	1,869,870	17,065	
9	2,120,605	21,843	
10	2,241,041	25,273	
11	2,399,119	28,018	
12	2,417,910	27,441	
13	2,425,840	25,933	
14	2,456,669	26,291	
15	2,450,822	26,293	
16	2,420,122	24,332	
17	2,360,372	26,530	
18	2,349,360	24,459	
19	2,318,430	26,314	
20	2,490,525	27,806	
21	2,466,311	30,220	

資料:林業振興課 協働の森づくり担当調べ

54表 森の案内人・徳島県樹木医の登録者数 (平成21年度末現在)

(単位:人)

	森の案内人	徳島県樹木医	備考
登録者数	134	12	

資料:林業振興課 協働の森づくり担当調べ

55表 県民参加の森林づくり（ボランティア活動）

年度 出先 機関	12年度		13年度		14年度		15年度		16年度		17年度		18年度		19年度		20年度		21年度	
	箇所	人数	箇所	人数	箇所	人数	箇所	人数	箇所	人数	箇所	人数	箇所	人数	箇所	人数	箇所	人数	箇所	人数
南部総合 県民局 (那賀)	1	35	1	30	1	13	1	10	1	13	1	20	-	-	2	72	1	59	-	-
南部総合 県民局 (美波)	1	45	1	35	1	45	1	54	1	27	2	48	1	15	1	30	1	60	1	45
西部総合 県民局 (美馬)	1	105	1	70	1	98	1	100	—	—	1	120	1	80	1	80	1	60	1	63
西部総合 県民局 (三好)	1	37	1	37	1	36	1	23	1	31	2	76	1	67	1	49	1	37	-	-
東部農林 水産局 (徳島)	1	41	1	30	2	79	2	128	2	82	4	155	2	87	2	119	2	69	3	265
東部農林 水産局 (吉野川)	2	64	2	111	1	112	2	209	2	95	-	-	1	45	-	-	1	195	2	102
合計	7	327	7	313	8	383	8	524	7	248	10	419	6	294	7	350	7	480	7	475

資料: 林業振興課 協働の森づくり担当調べ

56表 とくしま協働の森づくり事業 実績

	平成21年度			
CO2吸収貢献カード発行枚数	774枚			
協定企業数	10企業・団体			
企業寄附金額合計 (うち当該年度分)	(千円) 9,770千円 (3,500千円)			

資料: 林業振興課 協働の森づくり担当調べ

平成21年度「とくしま協働の森づくり事業」協定企業と整備内容

企業名	締結日	協定内容			
		内容	面積	所有	場所
東とくしま農業協同組合①	平成21年7月28日	広葉樹植栽	1.80ha	公所有林	上勝町
株式会社阿波銀行	平成21年7月28日	ヒノキ間伐	1.20ha	私有林	神山町
〃		スギ間伐	7.20ha	市有林	美馬市
アサヒビール株式会社徳島支社①	平成21年7月28日	ヒノキ間伐	2.60ha	町有林	つるぎ町
(株)損害保険ジャパン	平成21年7月28日	ヒノキ間伐	0.60ha	市有林	吉野川市
〃		広葉樹除伐	0.20ha	市有林	吉野川市
電源開発株式会社橘湾火力発電所	平成21年11月16日	スギ・ヒノキ間伐	2.73ha	私有林	那賀町
東京海上日動火災保険株式会社	平成21年11月16日	スギ植栽	0.42ha	私有林	那賀町
ナカガワ・アド株式会社	平成21年11月16日	ヒノキ間伐	2.35ha	市有林	美馬市
株式会社松本コンサルタント	平成21年11月16日	スギ・ヒノキ間伐	1.93ha	私有林	那賀町
リカオー株式会社	平成21年11月16日	ヒノキ間伐	1.64ha	私有林	三好市
アサヒビール株式会社徳島支社②	平成22年2月25日	スギ・ケヤキ植栽	0.94ha	私有林	那賀町
東とくしま農業協同組合②	平成22年3月30日	スギ・ヒノキ間伐	1.68ha	私有林	勝浦町
株式会社徳島銀行	平成22年3月30日	広葉樹植栽	2.37ha	私有林	上勝町

※ ① 複数回協定がある企業の1回目の協定 ② 同 2回目の協定

5 特用林産物

57表 特用林産物生産の推移

品 目	単位	S60		H2		H7		H12	
		生産量	金額	生産量	金額	生産量	金額	生産量	金額
生しいたけ	トン	2,242.4	2,612.2	3,137.2	4,118.9	3,349.1	3,620.9	4,071.3	3,989.8
乾しいたけ	トン	57.2	257.9	44.7	174.2	20.2	66.8	6.4	19.6
ひらたけ	トン	118.5	112.5	211.9	142.0	34.7	34.7	30.8	18.2
なめこ	トン	32.4	29.0	14.4	8.8	4.5	4.2	1.5	0.9
まつたけ	kg	2,635.0	34.6	2,890.0	79.4	1,135.0	54.4	114.0	5.3
まいたけ	トン							25.0	22.5
ぜんまい	トン	9.3	46.5	42.4	195.0	37.2	156.1	22.5	132.7
葉わさび	トン							18.4	21.6
た ら	トン	0.2	0.7	1.6	5.9	2.2	10.3	29.8	112.4
う ど	トン	1.0	0.7	3.3	2.1	1.7	0.8	0.8	0.4
きはだ	kg	130.0	0.1	210.0	0.1	1,000.0	0.8	100.0	0.1
ぎんなん	トン					1.6	1.3	2.5	3.9
竹 材	千束	145.0	69.8	148.2	88.9	69.2	47.8	42.0	39.1
うるし	kg	45.0	1.5	55.0	1.8	8.0	0.4	12.0	0.4
しきみ	千本			6,834.0	205.0	6,600.0	253.0	4,538.4	195.2
こうぞ	kg					1,650.0	0.8	-	-
木 炭	トン	110.6	21.5	190.6	39.3	104.8	23.9	94.2	22.3
竹 炭	トン							20.0	22.0
合 計			3,225.5		5,078.2		4,462.0		4,745.7

資料: 林業振興課 協働の森づくり担当調べ

(金額 単位:百万円)

H17		H18		H19		H20		H21	
生産量	金額	生産量	金額	生産量	金額	生産量	金額	生産量	金額
5,600.0	5,611.2	6,015.4	6,292.1	6,632.0	7,096.2	7,573.6	8,287.0	7,877.1	7,601.0
5.0	21.0	5.0	22.2	2.5	9.6	6.1	28.4	3.0	5.9
11.2	6.8	15.6	10.3	15.4	11.5	5.7	4.3	5.8	4.6
4.4	2.0	3.8	1.7	4.0	2.2	3.6	2.9	3.7	2.3
11.0	0.3	53.0	1.2	6.5	0.2	112.0	3.1	24.0	0.9
-	-	-	-	-	-	-	-	-	-
18.8	15.2	19.1	25.1	14.9	20.3	4.3	5.6	4.3	2.9
33.9	64.9	14.8	21.2	7.3	9.6	3.0	1.8	1.6	1.0
24.7	75.5	21.2	64.7	26.1	81.6	20.3	56.6	26.0	53.6
0.4	0.2	0.4	0.4	0.4	0.3	0.2	0.2	0.2	0.1
-	-	-	-	-	-	0.1	0.1	0.1	0.1
5.0	2.7	6.9	4.3	14.4	5.3	12.1	4.8	8.6	3.5
6.9	2.4	6.0	2.1	6.0	2.1	6.0	1.8	5.0	1.5
-	-	-	-	-	-	-	-	-	-
171.0	5.3	323.0	10.0	325.6	10.1	745.9	3.0	231.8	42.2
-	-	-	-	-	-	-	-	-	-
44.8	9.4	35.7	6.8	48.3	9.2	45.7	9.1	50.9	10.2
15.6	14.0	15.5	14.0	14.9	13.4	16.0	17.3	14.0	12.6
5,949.3		6,476.1		7,271.6		8,426.0		7,742.4	

58表 特用林産物生産実績（その1）

（平成21年度）

出先機関 市町村名	品目	きのこ類								
		生しいたけ(トン)		乾しいたけ(トン)			ひらたけ (トン)	なめこ (トン)	えのきたけ (トン)	
		計	菌床	計	どんこ	香信				山成
東部農林 水産局 (徳島)	徳島市	1,675.1	1,667.7	-	-	-	-	-	-	-
	鳴門市	18.0	18.0	-	-	-	-	-	3.3	-
	小松島市	2,294.9	2,294.9	-	-	-	-	-	-	-
	勝浦町	132.6	127.8	-	-	-	-	-	-	-
	上勝町	507.5	504.6	-	-	-	-	0.3	-	-
	佐那河内村	379.2	379.2	-	-	-	-	-	-	-
	石井町	13.8	13.8	-	-	-	-	-	-	-
	神山町	1,123.7	1,123.3	-	-	-	-	-	-	-
	松茂町	14.0	14.0	-	-	-	-	-	-	-
	北島町	0.0	-	-	-	-	-	-	-	-
	藍住町	0.0	-	-	-	-	-	-	-	-
	板野町	2.9	-	-	-	-	-	-	-	-
上板町	0.0	-	-	-	-	-	-	-	-	
小計	6,161.7	6,143.3	-	-	-	-	0.3	3.3	-	
東部農林 水産局 (吉野川)	吉野川市	54.2	47.3	-	-	-	-	-	-	-
	阿波市	1.2	1.2	-	-	-	-	-	-	-
	小計	55.4	48.5	-	-	-	-	-	-	-
南部総合 県民局 (美波)	牟岐町	-	-	-	-	-	-	-	-	-
	美波町	30.0	30.0	-	-	-	-	-	-	-
	海陽町	-	-	-	-	-	-	-	-	-
	小計	30.0	30.0	-	-	-	-	-	-	-
南部総合 県民局 (那賀)	阿南市	1,350.5	1,341.7	-	-	-	-	-	-	-
	那賀町	11.5	10.8	-	-	-	-	-	-	-
	小計	1,362.0	1,352.5	-	-	-	-	-	-	-
西部総合 県民局 (美馬)	美馬市	58.1	56.8	0.3	0.1	0.1	0.1	-	-	-
	つるぎ町	15.4	14.2	-	-	-	-	-	-	-
	小計	73.5	71.0	0.3	0.1	0.1	0.1	-	-	-
西部総合 県民局 (三好)	三好市	194.4	194.0	2.7	-	0.4	2.3	-	-	-
	東みよし町	0.1	0.1	-	-	-	-	5.5	0.4	-
	小計	194.5	194.1	2.7	-	0.4	2.3	5.5	0.4	-
合計	7,877.1	7,839.4	3.0	0.1	0.5	2.4	5.8	3.7	-	
平均単価(円)	965		1,979			797		615		
生産額(千円)	7,601,402		5,937			4,623		2,276		

資料: 林業振興課 協働の森づくり担当調べ

特用林産物生産実績（その2）

（平成21年度）

出先機関 市町村名	品目	きのこ類		山菜・薬草等			根茎類等	樹実類	
		まいたけ (トン)	まつたけ (kg)	ぜんまい (トン)	その他山菜		きはだ (トン)	葉わさび (トン)	ぎんなん (トン)
					たら(トン)	うど(トン)			
東部農林 水産局 (徳島)	徳島市	-	-	-	-	-	-	-	
	鳴門市	-	-	-	-	-	-	-	
	小松島市	-	-	-	0.1	-	-	-	
	勝浦町	-	-	-	0.1	-	-	-	
	上勝町	-	-	-	0.9	-	-	-	
	佐那河内村	-	-	-	-	-	-	-	
	石井町	-	-	-	-	-	-	-	
	神山町	-	-	-	0.3	-	-	-	
	松茂町	-	-	-	-	-	-	-	
	北島町	-	-	-	-	-	-	-	
	藍住町	-	-	-	-	-	-	-	
	板野町	-	-	-	-	-	-	-	
	上板町	-	-	-	-	-	-	-	
小計	-	-	-	1.4	-	-	-		
東部農林 水産局 (吉野川)	吉野川市	-	-	-	-	-	-	-	
	阿波市	-	-	-	-	-	-	-	
	小計	-	-	-	-	-	-	-	
南部総合 県民局 (美波)	牟岐町	-	-	-	-	-	-	-	
	美波町	-	-	-	-	-	-	-	
	海陽町	-	-	-	0.2	-	-	-	
	小計	-	-	-	0.2	-	-	-	
南部総合 県民局 (那賀)	阿南市	-	-	-	-	-	-	0.4	
	那賀町	-	-	-	0.4	-	1.6	0.6	
	小計	-	-	-	0.4	-	1.6	1.0	
西部総合 県民局 (美馬)	美馬市	-	-	4.0	3.7	-	-	0.5	
	つるぎ町	-	-	-	8.8	-	-	7.0	
	小計	-	-	4.0	12.5	-	-	7.5	
西部総合 県民局 (三好)	三好市	-	6.0	0.3	6.7	0.2	-	0.1	
	東みよし町	-	18.0	-	4.8	-	0.1	-	
	小計	-	24.0	0.3	11.5	0.2	0.1	0.1	
合計	-	24.0	4.3	26.0	0.2	0.1	1.6	8.6	
平均単価(円)		36,988	677	2,062	740	600	600	405	
生産額(千円)		888	2,911	53,612	148	60	960	3,483	

資料: 林業振興課 協働の森づくり担当調べ

特用林産物生産実績（徳島県振興作目 その3）

（平成21年度）

出先機関 市町村名	品目	非 食 用				木 炭 等			その他	
		竹材(千束)			生剥し (kg)	しきみ (千本)	木炭(トン)		竹炭 (トン)	こうぞ (トン)
		計	まだけ	もろ竹			計	白炭		
東部農林 水産局 (徳島)	徳島市	-	-	-	-	17.3	-	-	-	-
	鳴門市	-	-	-	-	-	7.0	-	7.0	-
	小松島市	-	-	-	-	-	-	-	-	-
	勝浦町	-	-	-	-	-	-	-	-	-
	上勝町	-	-	-	-	-	12.0	-	12.0	-
	佐那河内村	-	-	-	-	-	-	-	-	-
	石井町	-	-	-	-	84.9	-	-	-	-
	神山町	-	-	-	-	-	3.0	-	3.0	1.0
	松茂町	-	-	-	-	-	-	-	-	-
	北島町	-	-	-	-	-	-	-	-	-
	藍住町	-	-	-	-	-	-	-	-	-
	板野町	-	-	-	-	-	-	-	-	-
上板町	-	-	-	-	-	-	-	-	-	
	小計	-	-	-	-	102.2	22.0	-	22.0	1.0
東部農林 水産局 (吉野川)	吉野川市	-	-	-	-	-	-	-	-	-
	阿波市	-	-	-	-	-	1.0	-	1.0	-
	小計	-	-	-	-	-	1.0	-	1.0	-
南部総合 県民局 (美波)	牟岐町	-	-	-	-	-	-	-	-	-
	美波町	-	-	-	-	-	-	-	-	-
	海陽町	-	-	-	-	75.0	-	-	-	-
	小計	-	-	-	-	75.0	-	-	-	-
南部総合 県民局 (那賀)	阿南市	5.0	-	5.0	-	-	-	-	-	13.0
	那賀町	-	-	-	-	2.5	2.0	-	2.0	-
	小計	5.0	-	5.0	-	2.5	2.0	-	2.0	13.0
西部総合 県民局 (美馬)	美馬市	-	-	-	-	-	9.3	-	9.3	-
	つるぎ町	-	-	-	-	50.0	-	-	-	-
	小計	-	-	-	-	50.0	9.3	-	9.3	-
西部総合 県民局 (三好)	三好市	-	-	-	-	2.1	12.6	-	12.6	-
	東みよし町	-	-	-	-	-	4.0	-	4.0	-
	小計	-	-	-	-	2.1	16.6	-	16.6	-
合 計		5.0	-	5.0	-	231.8	50.9	-	50.9	14.0
平均単価(円)		300		300		182	200		200	900
生産額(千円)		1,500		1,500		42,188	10,180		10,180	12,600

資料: 林業振興課 協働の森づくり担当調べ

特用林産物生産実績（その4）

（平成21年度）

出先機関 市町村名	品目	きのこ類	山 菜 ・ 薬 草 等				樹実類	非食用
		えりんぎ (トン)	その他山菜(トン)		薬草等(kg)		く り (トン)	桐 材 (m ³)
			わらび	ふ き	ゲンノショウコ	ジュウヤク		
東部農林 水産局 (徳島)	徳島市	-	-	-	-	-	-	-
	鳴門市	8.8	0.1	0.3	-	-	-	-
	小松島市	-	-	-	-	-	-	-
	勝浦町	-	0.6	1.8	-	-	1.6	-
	上勝町	0.1	1.5	5.0	-	-	0.4	-
	佐那河内村	-	0.2	0.1	-	-	0.6	-
	石井町	-	-	-	-	-	-	-
	神山町	-	2.6	75.3	-	-	0.6	-
	松茂町	-	-	-	-	-	-	-
	北島町	-	-	-	-	-	-	-
	藍住町	-	-	-	-	-	-	-
	板野町	-	-	-	-	-	-	-
上板町	-	-	-	-	-	-	-	
	小 計	8.9	5.0	82.5	-	-	3.2	-
東部農林 水産局 (吉野川)	吉野川市	-	-	-	-	-	-	-
	阿波市	-	-	-	-	-	-	-
	小 計	-	-	-	-	-	-	-
南部総合 県民局 (美波)	牟岐町	-	-	-	-	-	-	-
	美波町	-	-	-	-	-	-	-
	海陽町	-	-	-	-	-	-	-
	小 計	-	-	-	-	-	-	-
南部総合 県民局 (那賀)	阿南市	-	-	143.1	-	-	5.4	-
	那賀町	-	-	68.4	-	-	-	-
	小 計	-	-	211.5	-	-	5.4	-
西部総合 県民局 (美馬)	美馬市	-	0.1	1.8	-	-	6.0	-
	つるぎ町	-	0.5	4.2	-	-	3.9	-
	小 計	-	0.6	6.0	-	-	9.9	-
西部総合 県民局 (三好)	三好市	-	-	2.3	-	-	21.0	-
	東みよし町	-	-	0.5	-	-	3.0	-
	小 計	-	-	2.8	-	-	24.0	-
合 計		8.9	5.6	302.8	-	-	42.5	-
平均単価(円)		419	616	381			295	
生産額(千円)		3,729	3,450	115,367			12,538	

資料: 林業振興課 協働の森づくり担当調べ

59表 しいたけ生産者数（平成21年12月31日現在）

(ア) 原木しいたけ

(単位:戸)

区 分	600本未満	600～3,000	3,000～ 10,000	10,000～ 30,000	30,000以上	計
生しいたけ	5	10	10	0	0	25
乾しいたけ	3	7	4	0	0	14
計	8	17	14	0	0	39

(イ) 菌床しいたけ

(単位:戸)

区 分	5,000個未満	5,000～ 10,000	10,000～ 15,000	15,000～ 20,000	20,000以上	計
生産者	42	38	21	22	111	234

資料: 林業振興課 協働の森づくり担当調べ

6 林 業 機 械

60表 林業機械保有台数の推移

(単位:台)

種別		年度									
		55	60	2	7	12	17	18	19	20	21
索 道	小・中架線	336	271	52	11	11	9	9	9	9	9
	重架線	72	142	53	74	77	55	55	55	55	55
	計	408	413	105	85	88	64	64	64	64	64
集 材 機	大 型	280	275	280	283	274	235	232	232	193	217
	小 型	270	265	242	243	201	161	160	160	137	145
	計	550	540	522	526	475	396	392	392	330	362
チェンソー		3,585	4,169	4,710	4,911	4,230	3,197	3,182	3,182	2,905	3,244
刈 払 機		1,524	2,038	3,278	3,448	3,029	2,347	2,117	2,117	2,191	2,363
高 性 能 林 業 機 械	プロセッサ	—	—	—	6	15	27	34	35	35	38
	ス イ ン グ ヤ ー ダ	—	—	—	—	1	11	18	21	19	22
	ハ ー ベ ス タ	—	—	—	—	1	1	1	1	2	2
	フ ォ ワ ー ダ	—	—	—	—	4	17	24	25	26	28
	タ ワ ー ヤ ー ダ	—	—	—	2	4	5	3	3	3	3
	グ ラ ッ プ ル ソ ー	—	—	—	4	4	3	3	4	2	2

資料:林業振興課 協働の森づくり担当調べ

V

林業經營編

1 經營構造

2 森林組合

3 森林災害，森林保險

4 林業構造改善事業

5 林業後繼者等

1 経営構造

61表 保有山林面積規模別林家数と面積

区 分		総 数		0.1～1		1～5		5～10		10～
		林家数	面積	林家数	面積	林家数	面積	林家数	面積	林家数
1980年	実 数	34,945	132,946	15,128	6,285	14,073	29,793	3,097	19,662	1,587
	構成比	100.0	100.0	43.3	4.7	40.3	22.4	8.9	14.8	4.5
1990年	実 数	32,115	129,318	14,261	6,066	12,592	26,900	2,872	18,206	1,430
	構成比	100.0	100.0	44.4	4.7	39.2	20.8	8.9	14.1	4.5
2000年	実 数	16,685	110,602	-	-	12,046	26,321	2,602	16,911	1,188
	構成比	100.0	100.0	-	-	72.2	23.8	15.6	15.3	7.1

資料:世界農林業センサス(総数と内訳の計とが一致しないのが四捨五入による。2000年は所有規

62表 私有林の所有森林面積規模別森林所有者数と面積

(平成22年3月31日現在)

区 分		総 数		1ha未満		1～10		10～30		30～
		所有者数	面積	所有者数	面積	所有者数	面積	所有者数	面積	所有者数
実 績	実 績	83,443	277,102	44,546	17,449	34,254	106,477	3,738	59,776	482
	構成比	100.0	100.0	53.4	6.3	41.1	38.4	4.5	21.6	0.6

資料:林業振興課森林企画担当調べ(総数と内訳の計とが一致しないのは四捨五入による。)

63表 森林施業計画認定実績

(単位:件数 件, 面積, ha)

区 分		平成17年度		平成18年度		平成19年度		平成20年度		平成21年度	
		件 数	面 積	件 数	面 積	件 数	面 積	件 数	面 積	件 数	面 積
市 町 村	単 独	10	993	13	2,680	87	16,743	21	2,796	173	40,717
	共 同	38	5,118	20	2,033	202	52,295	1	151	167	38,331
	計	48	6,111	33	4,713	289	69,038	22	2,947	340	79,048
知 事	単 独					4	1,234				
	共 同					1	31				
	計	0	0	0	0	5	1,265	0	0	0	0
合 計		48	6,111	33	4,713	294	70,303	22	2,947	340	79,048

資料:林業振興課森林企画担当調べ(各年度新規・再認定)

(単位:戸, ha, %)

20	20~30		30~50		50~100		100~500		500以上	
面積	林家数	面積	林家数	面積	林家数	面積	林家数	面積	林家数	面積
19,996	502	11,063	294	10,258	159	9,945	97	18,002	8	7,942
15.0	1.4	8.3	0.8	7.7	0.5	7.5	0.3	13.6	0	6.0
17,938	433	9,625	266	9,053	165	10,119	85	16,629	11	14,782
13.9	1.4	7.4	0.8	7.0	0.5	7.8	0.3	12.9	0	11.4
15,159	366	8,201	262	9,390	145	9,292	67	12,857	9	12,471
13.7	2.2	7.4	1.6	8.5	0.9	8.4	0.4	11.6	0.1	11.3

模1ha未満の林家は集計していない。)

(単位:人, ha, %)

50	50~100		100~500		500以上	
面積	所有者数	面積	所有者数	面積	所有者数	面積
18,130	258	17,639	141	27,916	24	29,715
6.5	0.3	6.4	0.2	10.1	0.0	10.7

64表 森林整備地域活動支援交付金事業実績

(単位:ha, 円)

	18年度	19年度	20年度	21年度
実施市町村数	17	17	17	17
協定数	329	240	217	240
積算基礎森林面積(ha)	39,000.00	25,024.90	22,901.14	19,536.42
交付金額(円)	390,000,000	130,158,500	115,055,700	101,960,700

資料:林業振興課森林企画担当調べ

2 森林組合

65表 森林組合の現況

1 森林組合

(平成21年3月末現在)

年 度	組合数	組合員数 (人)	組合員所有 森 林 面 積 (ha)	払 込 済 出 資 金 (千円)	役 員(人)		職 員 (人)
					総 数	常 勤	
55	41	34,845	246,846	147,826	592	9	153
60	41	35,143	247,221	251,469	584	12	148
2	34	34,244	248,169	311,614	533	8	142
7	31	34,100	249,889	285,928	477	10	131
12	25	33,776	249,230	433,858	395	5	130
15	16	33,198	248,899	423,965	285	4	120
16	16	33,110	247,804	426,807	288	5	120
17	16	33,055	247,810	440,193	287	3	113
18	13	33,035	248,884	441,358	248	4	105
19	11	32,335	249,512	447,194	216	5	102
20	11	31,037	249,461	451,446	209	7	101
全国(20)	710	1,575,010	1,189,401	52,989,900	10,746	476	7,070

資料：林野庁林政部経営課「森林組合統計」、徳島県農林水産部林業振興課「森林組合統計」

2 生産森林組合

年 度	組 合 数	組合員数 (人)	組合経営 森林面積 総 数 (ha)	支 払 済 出 資 金		
				現 金 (千円)	現 物 (千円)	計 (千円)
55	5	227	522	414	9,691	10,105
60	5	227	514	414	10,312	10,726
2	5	214	513	1,655	9,692	11,347
7	5	215	513	1,655	9,692	11,347
12	5	212	513	1,655	9,691	11,346
15	5	212	515	1,655	9,691	11,346
16	5	208	513	2,150	9,196	11,346
17	5	209	513	2,150	9,196	11,346
18	5	207	513	2,150	9,196	11,346
19	5	207	513	1,742	10,172	11,914
20	5	207	513	1,742	10,172	11,914
全国(20)	2,764	250,966	349,279	5,149,020	24,983,176	30,132,196

66表 森林組合主要事業の推移

区 分	55	60	2	7	12	16	17	18	19	20
販売事業木材取扱数量(m ³)	15,920	24,396	31,625	34,169	37,027	26,427	25,420	58,219	21,648	21,714
林産事業木材取扱数量(m ³)	34,049	48,697	36,479	26,172	26,982	6,328	9,968	2,826	37,398	57,224
森林造成事業新植受託面積(ha)	856	620	624	565	315	284	187	227	130	191
森林造成事業保育受託面積(ha)	9,712	8,849	10,287	10,021	8,743	8,865	7,168	7,050	8,227	6,985
購買事業山行苗木取扱量(千本)	4,616	2,916	2,175	1,329	732	336	265	271	207	98

資料:森林組合統計

67表 森林組合作業班員の推移

年 度	組 合 数	作業班員数(人)	うち60才以上の割合(%)	組 合 数	組合雇用者(人) (作業班を除く)
55	29	927	11.5	30	1,522
60	31	859	20.5	22	1,210
2	30	591	31.0	28	2,161
7	27	496	44.4	28	2,196
12	21	459	52.1	20	1,560
16	15	357	36.4	15	1,659
17	15	323	32.5	15	1,528
18	12	307	35.2	12	1,349
19	11	310	35.8	11	1,199
20	11	357	42.0	11	1,145

全森林組合数は表65のとおり

資料:森林組合統計

68表 徳島県森林組合連合会財務の推移

(単位:千円)

	指 導			販 売			購 買			利 用	
	費 用	収 益	損 益	費 用	収 益	損 益	費 用	収 益	損 益	費 用	収 益
55	2,358	4,304	1,946	281,196	287,676	6,840	118,069	134,583	16,514	81,417	110,219
60	11,232	12,245	1,013	181,557	188,212	6,655	138,349	153,908	15,559	111,406	137,995
2	14,407	13,321	△1,086	30,714	32,720	2,006	74,247	89,762	15,515	265,576	301,943
7	15,199	15,680	481	5,847	14,775	8,928	90,388	110,230	19,842	109,744	158,720
12	15,223	14,836	△387	18,183	21,567	3,384	85,377	101,656	16,279	85,961	119,831
16	9,776	9,278	△498	35,750	40,504	4,754	44,392	55,069	10,677	116,385	176,066
17	8,409	8,011	△398	38,722	48,862	10,140	236,770	250,294	13,524	57,744	100,774
18	7,180	6,776	△404	38,933	43,859	4,926	249,917	264,503	14,586	71,139	110,389
19	6,141	6,723	582	52,572	60,531	7,959	85,508	92,901	7,393	77,865	108,021
20	8,276	6,433	△1,843	23,145	36,187	13,042	163,668	174,088	10,420	78,167	104,008

	利 用	金 融			管理・特別・事業外			合 計		
	損 益	費 用	収 益	損 益	費 用	収 益	損 益	費 用	収 益	損 益
55	28,802	4,914	9,125	4,211	78,214	20,331	△57,883	566,168	566,238	70
60	26,589	2,582	7,449	4,917	75,355	20,714	△54,641	520,481	520,523	42
2	45,367	7,227	10,943	3,716	104,715	38,339	△66,376	496,886	487,028	△9,858
7	48,976	4,418	7,333	2,915	108,161	27,483	△80,678	333,757	334,221	464
12	33,870	2,697	3,751	1,054	69,062	20,109	△48,953	276,503	281,750	5,247
14	41,200	1,921	2,738	817	77,468	21,655	△55,813	325,865	330,943	5,078
16	59,681	1,982	2,417	435	110,284	37,447	△72,837	318,569	320,781	2,212
17	43,030	1,897	2,082	185	87,867	21,544	△66,323	431,409	431,567	158
18	39,250	1,884	2,026	142	74,085	15,621	△58,464	443,138	443,174	36
19	30,156	2,575	2,775	200	73,552	16,276	△57,276	298,213	287,227	△10,986
20	25,841	1,499	1,598	99	57,001	15,726	△41,275	331,756	338,040	6,284

資料: 林業振興課林業飛躍プロジェクト推進室林業経営担当調べ

3 森林災害、森林保険

69表 主要森林病虫害等の被害と駆除状況の推移

病虫害等名	区分	年度	55	60	2	7	12	17	18	19	20	21
		単位										
松くい虫	被害	m ³	20,939	25,699	9,685	13,711	1,323	1,672	1,060	960	678	672
	駆除		15,319	14,709	5,902	4,000	648	880	451	357	156	239
シカ	被害	ha	—	9	12	419	324	199	88	201	145	118
ノネズミ	被害	"	—	97	7	7	15	0	0	0	0	0
	駆除		440	530	72	75	0	0	0	0	0	0
ノウサギ	被害	"	—	9	12	122	30	18	14	7	5	5
	駆除		72	50	80	90	0	0	0	0	0	0

資料: 林業飛躍プロジェクト推進室調べ

(注) ノウサギ・ノネズミ分の被害より駆除数量が多いのは、被害地外での予防分を含むためである。

70表 森林気象被害の推移

(単位: ha・千円)

区分	年	55	60	2	7	12	17	18	19	20	21
	被害面積		48.38	19.50	34.75	81.85	14.55	0.59	—	—	0.05
実損面積		23.33	12.63	17.03	32.41	2.45	0.59	—	—	0.04	0.33
被害額		18,975	8,499	17,411	23,146	3,578	461	—	—	6,942	768
利用未込額		0	576	0	0	0	0	—	—	0	0
実損額		18,975	7,923	17,411	23,146	3,578	461	—	—	6,876	768
被害面積 内 訳	風害	3.84	—	2.06	—	—	—	—	—	—	2.30
	水害	3.84	11.31	3.06	0.05	0.45	0.59	—	—	0.03	—
	雪害	—	—	4.71	—	—	—	—	—	0.01	—
	干害	—	8.91	18.32	81.80	14.10	—	—	—	0.01	—
	凍害	37.07	—	6.60	—	—	—	—	—	—	—
	潮害	3.63	—	—	—	—	—	—	—	—	—

資料: 同前表

71表 林野火災の推移

区分 \ 年	55	60	2	7	12	17	18	19	20	21
件数(件)	42	51	43	94	25	18	7	6	11	5
焼失面積(a)	10,415	3,051	1,531	2,539	5,571	713	99	31	66	67
損害見積額(千円)	62,449	6,852	6,922	9,468	4,755	3,238	303	36	53	105

資料:同前表

72表 林野火災の出火原因別件数の推移

(単位:件)

出火原因 \ 年	55	60	2	7	12	17	18	19	20	21
計	42	51	43	94	25	18	7	6	11	5
たき火等	9	22	16	25	12	10	5	2	8	1
たばこ マッ チ	18	10	15	24	1	3	-	1	1	-
火薬類	-	-	-	1	-	-	-	-	-	-
雷	-	-	-	2	-	-	-	-	-	-
火の粉	5	3	-	14	-	-	-	-	-	-
ろう火	-	-	-	-	3	-	1	-	-	1
その他	1	1	7	1	2	1	1	-	-	1
不明	9	15	5	27	6	4	-	3	2	2
火入れ	-	-	-	-	1	-	-	-	-	-

資料:同前表

73表 森林国営保険契約保有高の推移

(単位:件・ha・円)

区分 年度	増加総数(年間契約高)			減少総数			年度末保有高		
	件数	面積	保険金額	件数	面積	保険総数	件数	面積	保険金額
55	311	4,080.00	4,874,326,440	253	5,350.93	2,231,692,740	1,385	23,550.79	19,756,508,068
60	303	3,792.96	4,451,632,060	229	4,103.89	4,169,743,170	1,711	20,561.16	24,347,707,643
2	275	3,414.02	4,629,004,465	262	4,046.64	5,154,065,720	1,992	18,699.43	23,335,521,789
7	463	6,637.97	4,482,465,724	370	4,513.64	4,213,102,034	1,999	18,386.25	19,802,591,045
12	360	7,380.27	5,025,134,630	466	6,706.57	5,673,694,553	2,044	22,100.29	16,416,836,809
15	564	8,928.73	9,236,247,209	436	7,190.95	8,979,750,236	3,124	26,817.45	28,117,521,830
16	445	10,834.41	12,455,722,168	598	8,350.09	9,184,423,026	2,971	29,301.77	31,388,870,972
17	314	5,094.34	4,906,985,625	627	7,321.22	8,715,454,088	2,811	24,590.57	24,309,053,367
18	393	7,368.30	7,030,333,368	671	10,769.98	13,677,291,035	2,380	23,673.21	20,933,444,842
19	309	7,865.14	6,810,340,425	554	6,259.16	5,910,015,037	2,135	25,279.19	21,833,770,230
20	297	6,116.36	5,823,019,729	540	8,640.89	9,639,249,517	1,892	22,754.66	18,017,540,442

資料:林野庁「森林国営保険事業統計書」

74表 森林国営保険新規契約林齢別加入状況の推移

(単位:ha)

林齢 年度	1~5	6~10	11~15	16~20	21~	計
55	1,620.07	639.16	1,291.76	955.88	201.13	4,708.00
60	1,256.59	558.40	606.04	878.76	493.17	3,792.96
2	852.70	365.46	573.39	365.53	1,256.94	3,414.02
7	647.46	236.58	511.20	866.17	4,376.56	6,637.97
12	399.72	283.29	336.11	794.15	5,567.00	7,380.27
15	271.10	280.78	344.92	684.78	7,347.15	8,928.73
16	252.34	180.38	322.70	752.42	9,326.57	10,834.41
17	245.88	190.79	243.51	392.43	4,021.73	5,094.34
18	187.64	113.32	244.89	518.17	6,304.28	7,368.30
19	143.62	146.86	193.96	462.60	6,918.10	7,865.14
20	164.93	109.05	307.12	358.62	5,176.64	6,116.36

資料:同前表

75表 森林国営保険所有別新規契約状況の推移

(単位:ha)

年度	所有別					計
	県有林	市町村有林	私有林	公社有林		
55	607.37	1,211.12	1,892.29	907.22	4,708.00	
60	46.27	887.71	1,724.80	1,134.18	3,792.96	
2	9.60	952.54	1,818.26	633.62	3,414.02	
7	214.12	1,009.52	4,366.40	1,047.95	6,637.97	
12	322.75	1,173.46	5,045.89	838.17	7,380.27	
15	213.29	1,140.75	6,916.32	658.37	8,928.73	
16	572.53	602.69	9,083.40	575.79	10,834.41	
17	244.00	704.50	3,591.55	554.29	5,094.34	
18	198.35	1,106.88	5,564.96	498.11	7,368.30	
19	176.60	757.46	6,491.90	439.18	7,865.14	
20	154.77	694.20	5,036.23	231.16	6,116.36	

資料:同前表

76表 森林国営保険事故別損害てん補状況

(単位:ha・円)

年度	事故別 火災	気象災						計
		風害	水害	雪害	干害	凍害	潮害	
55	16.06 8,598,485	4.08 3,827,152	5.88 4,380,886	-	-	20.58 14,758,600	-	46.60 31,565,123
60	29.07 25,590,800	-	-	-	10.43 3,190,635	-	-	39.50 28,781,435
2	1.84 723,100	1.06 391,750	2.05 1,344,670	4.71 3,754,100	20.82 5,640,698	6.60 110,500	-	37.08 11,964,818
7	3.65 2,123,800	-	0.26 124,000	-	58.72 20,293,870	-	-	62.63 22,541,670
12	0.10 46,771	-	-	-	-	-	-	0.10 46,771
15	-	2.16 947,798	1.61 503,830	-	2.21 283,258	-	-	5.98 1,734,886
16	-	0.31 204,490	0.24 44,640	-	-	-	-	0.55 249,130
17	-	21.27 25,160,252	12.94 7,676,517	-	1.20 662,400	-	-	35.41 33,499,169
18	1.53 1,795,380	26.20 25,231,766	11.68 11,842,746	0.78 965,100	24.83 10,363,160	-	-	65.02 50,198,152
19	-	17.06 17,224,230	28.77 6,611,771	1.28 886,680	3.18 738,720	-	-	50.29 25,461,401
20	-	1.59 1,154,974	1.76 1,964,877	0.67 476,955	0.14 96,556	-	-	4.16 3,693,362

資料:同前表

4 林業構造改善事業

77表 林業構造改善事業市町村別実績一覧表

(単位:千円)

出先 機関別	区分	林業構造改善事業(昭和40年度~平成17年度)							事業費 合計	
		林業経営構造対策事業						計		
		指定 年度	実施 年度	計 画 事業費	事業実績(14~17年度)					
			H14	H15	H16	H17				
徳	那賀海部川流域								207,606	
南部 総合 県民局 (美波)	那賀海部川流域							0	599,504	
	美 波 町							0	454,542	
	(由 岐 町)							0	(0)	
	(日 和 佐 町)							0	(454,542)	
	牟 岐 町							0	187,000	
	海 陽 町							0	2,135,399	
	(海 南 町)							(0)	(1,152,382)	
	(海 部 町)							(0)	(0)	
(宍 喰 町)							(0)	(983,017)		
	小 計							0	3,376,445	
南部 総合 県民局 (那賀)	阿 南 市								46,700	
	(那 賀 川 町)								(0)	
	(羽 ノ 浦 町)								(0)	
	丹 生 谷 地 域								2,408,097	
	那 賀 町			662,975	142,495	177,120	124,620	4,214	448,449	6,577,570
	(鷲 敷 町)									(260,126)
	(相 生 町)	14	14~18	(152,000)	(30,000)	(32,000)	(30,000)		(92,000)	(1,393,186)
	(上 那 賀 町)	14・15		(189,600)	(31,120)	(65,120)	(33,120)		(129,360)	(1,773,669)
(木 沢 村)	14		(150,000)	(30,000)	(50,000)	(31,500)		(111,500)	(1,376,476)	
(木 頭 村)	14		(171,375)	(51,375)	(30,000)	(30,000)		(111,375)	(1,769,899)	
	小 計			662,975	142,495	177,120	124,620	4,214	448,449	9,032,367
西部 総合 県民局 (美馬)	美 馬 南 部								0	585,758
	美 馬 市			137,301	0	30,787	74,161	0	104,948	3,683,058
	(脇 町)								(0)	(78,485)
	(美 馬 町)								(0)	(0)
	(穴 吹 町)								(0)	(1,573,791)
	(木 屋 平 村)	15	15~18	(137,301)		(30,787)	(74,161)		(104,948)	(2,030,782)
	つ る ぎ 町			187,520	47,430	35,000	35,000	0	117,430	857,842
	(半 田 町)								(0)	(0)
(貞 光 町)								(0)	(0)	
(一 宇 村)	14	14~18	(187,520)	(47,430)	(35,000)	(35,000)		(117,430)	(857,842)	

	小	計			324,821	47,430	65,787	109,161	0	222,378	5,126,658
西部総合県民局(三好)	吉野川流域									0	3,644,932
	三好地域									0	771,204
	三好市			565,495	0	156,200	179,295	0	335,495	4,652,109	
	(三野町)									(0)	(201,000)
	(池田町)									(0)	(450,420)
	(山城町)	16	16	(31,495)			(31,495)		(31,495)	(1,724,228)	
	(井川町)	15	15~16	(79,000)		(56,200)	(22,800)		(79,000)	(1,052,308)	
	(東祖谷山村)	15	15	(45,000)		(20,000)	(25,000)		(45,000)	(769,678)	
	(西祖谷山村)	15	15~18	(410,000)		(80,000)	(100,000)		(180,000)	(454,475)	
	東みよし町			170,000	0	40,000	40,000	0	80,000	913,302	
	(三好町)								(0)	(174,958)	
	(三加茂町)	15	15~18	(170,000)		(40,000)	(40,000)		(80,000)	(738,344)	
三好東部地域									0	278,094	
祖谷地域									0	151,086	
	小	計			735,495	0	196,200	219,295	0	415,495	10,410,727
東部農林水産局(徳島)	徳島市									0	66,411
	鳴門市									0	52,588
	小松島市									0	0
	勝浦町									0	0
	上勝町									0	880,409
	佐那河内村									0	0
	石井町									0	0
	神山町									0	1,654,773
	松茂町									0	0
	北藍住町									0	0
	板野町									0	0
上板町									0	0	
	小	計			0	0	0	0	0	0	2,654,181
東部農林水産局(吉野川)	阿波市									0	149,677
	(吉野町)									0	0
	(土成町)									0	0
	(市場町)									0	149,677
	(阿波町)									0	0
	阿波地域									0	290,136
	吉野川市			310,700	55,140	63,000	147,900	0	266,040	644,040	
	(鴨島町)								(0)	(0)	
	(川島町)								(0)	(0)	
	(山川町)								(0)	(40,000)	
(美郷村)	14	14~18	(310,700)	(55,140)	(63,000)	(147,900)		(266,040)	(604,040)		
麻植地域									0	272,220	
	小	計			310,700	55,140	63,000	147,900	0	266,040	1,356,073
合	計			2,033,991	245,065	502,107	600,976	4,214	1,352,362	31,956,451	

5 林業後継者等

78表 新規林業就職者の推移

年 3月卒	中 学 校				高 等 学 校				農業大 学校林 業分校 (卒業者数)
	卒業総数	就職総数	農 業	林 業	卒業総数	就職者数	農 業	林 業	
30	17,881	8,491	653	55	8,271	4,037	343	29	—
40	23,023	7,361	187	16	10,332	5,821	267	13	—
45	15,833	3,977	49	4	12,513	7,288	185	7	7
50	12,880	1,271	13	0	10,918	5,167	60	7	4
55	12,274	649	6	0	10,342	4,735	31	5	1
60	11,780	485	9	0	8,933	4,204	12	2	2
2	12,685	336	2	0	11,216	4,722	18	3	0
7	10,997	178	4	0	10,486	3,205	2	0	2
12	9,889	57	2	0	9,436	2,101	8	3	0
15	8,608	51	0	0	8,785	1,721	25	3	0
16	8,802	51	2	0	8,647	1,754	17	6	0
17	8,238	56	1	0	8,161	1,696	18	1	0
18	7,888	39	2	0	7,745	1,606	16	2	0
19	7,782	33	1	0	7,879	1,658	6	3	0

資料:教育便覧

(注)平成20年度より集計の方法が変更となり、高等学校については「農林業」
中学校については「一次産業」として取りまとめられることとなりましたので集計データはありません。

79表 林業研究グループの現況（平成22年4月1日現在）

主 な 活 動 目 的	グループ数	備 考
地 域 林 業 の 振 興	19	内訳 男性 53グループ 男 1,039名 女 61名 女性 9グループ (男 3名 女 92名) 計 62グループ 男 1,042名 女 153名)
林 業 技 術 の 習 得	11	
林 業 経 営 の 合 理 化	4	
良 質 材 の 生 産 ・ シ ボ 材 等 生 産	3	
素 材 生 産 活 動	5	
シ イ タ ケ 等 特 用 林 産 物 の 生 産	10	
木 材 加 工	3	
地 域 特 産 品 の 開 発 と 販 売	7	
計	62	

資料: 林業振興課 協働の森づくり担当調べ

80表 指導林家等の設定状況と県の普及指導員の状況（平成22年4月1日現在）

名 称	人 数	備 考
指 導 林 家	33名	林業経営士の称号を受け、林業経営・技術等において地域に模範であると認められ、林業後継者の育成に理解と熱意があると認められる林家
林 業 経 営 士	58名	自ら近代的林業経営を実施し、高度な知識・技術及び経営能力を有し、林業振興を目的とした集団の中核的指導者として熱意のある者
青 年 林 業 士	19名	他の林業後継者の模範となりうる知識・技術等を有し、将来の中核林業経営者として期待される40歳以下の者
高性能林業機械オペレーター	104名	高性能林業機械オペレーター養成研修を修了した地域林業労働者の中核者
林業普及指導員（AG）	27名	東部農林水産局、南部及び西部総合県民局農林水産部の林業振興、林務及び林業飛躍プロジェクト担当及び森林林業研究所に配置

資料: 林業振興課 協働の森づくり担当調べ

VI

林業労働編

1 就 業 動 向

2 賃 金

3 労 働 災 害

4 林業労働対策関係基金の概要

5 林業事業者登録状況

1 就 業 動 向

81表 林業就業者の推移（国勢調査）

（単位：人）

年	総就業者	就 業 者 内 容			備 考
		雇 用 者	自 家 業 者	家 族 従 業 者	
40	5,036	3,413	1,097	526	伐木造材, 集運材, 新植, 保育, 林産物採取, 野生動物の捕獲, 各作業において所定の時期(9月)期間(7日間)に従事した者。
45	4,793	2,975	1,200	618	
50	4,358	2,322	1,427	609	
55	3,420	2,160	843	417	
60	2,527	1,418	761	348	
2	1,675	918	539	218	
7	1,255	734	382	139	
12	846	475	288	83	
17	604	301	234	69	

資料：国勢調査

82表 年齢階層別林業就業者の推移（国勢調査）

（単位 実数：人 比率：%）

年 区分	年齢階層	15歳	20	25	30	35	40	45	50	55	60	65歳	計
		19歳	24	29	34	39	44	49	54	59	64	以上	
昭和35年	実数	556	1,133	1,595	1,717	1,459	1,071	1,002	941	873	680	775	11,802
	比率	4.7	9.6	13.5	14.5	12.4	9.1	8.5	8.0	7.4	5.8	6.6	(100)
昭和40年	実数	149	276	501	763	827	620	462	431	390	315	302	5,036
	比率	3.0	5.5	9.9	15.2	16.4	12.3	9.2	8.6	7.7	6.3	6.0	(43)
昭和45年	実数	83	183	237	486	728	780	651	462	402	375	406	4,793
	比率	1.7	3.8	4.9	10.1	15.2	16.3	13.6	9.6	8.4	7.8	8.5	(41)
昭和50年	実数	53	132	182	245	491	734	758	581	457	314	411	4,358
	比率	1.2	3.0	4.2	5.6	11.3	16.8	17.4	13.3	10.5	7.2	9.4	(37)
昭和55年	実数	22	72	161	190	203	413	633	644	425	322	335	3,420
	比率	0.6	2.1	4.7	5.6	5.9	12.1	18.5	18.8	12.4	9.4	9.8	(29)
昭和60年	実数	13	62	94	125	177	208	343	499	452	279	275	2,527
	比率	0.5	2.5	3.7	4.9	7.0	8.2	13.6	19.7	17.9	11.0	10.9	(21)
平成2年	実数	5	13	36	53	101	137	158	292	352	287	241	1,675
	比率	0.3	0.8	2.1	3.2	6.0	8.2	9.4	17.4	21.0	17.1	14.4	(14)
平成7年	実数	5	12	31	32	66	83	132	130	228	290	246	1,255
	比率	0.4	1.0	2.5	2.5	5.3	6.6	10.5	10.4	18.2	23.1	19.6	(11)
平成12年	実数	1	19	23	36	33	50	88	117	106	150	223	846
	比率	0.1	2.2	2.7	4.3	3.9	5.9	10.4	13.8	12.5	17.7	26.4	(7)
平成17年	実数	1	9	21	32	26	36	60	65	103	74	177	604
	比率	0.2	1.5	3.5	5.3	4.3	6.0	9.9	10.8	17.1	12.3	29.3	(5)

（ ）は昭和35年100としたときの指数

2 賃 金

83表 林業労働者職種別賃金

年（調査月）	区分	計	木 材	
			伐木造材作業者	チェーンソー伐木作業者（自己所有）
55（7～9月）	県	7,524	7,709	8,824
	全国	7,231	7,746	8,982
60（"）	県	8,976	8,392	10,549
	全国	9,221	8,580	10,441
2（"）	県	9,145	9,285	11,657
	全国	9,460	9,803	12,689
7（"）	県	11,208	11,895	11,081
	全国	12,622	11,916	13,874
12（"）	県	12,830	11,780	15,680
	全国	12,160	11,700	13,790
14（"）	県	13,100	13,090	16,270
	全国	11,980	12,150	13,000
15（"）	県	13,340	—	14,340
	全国	12,110	—	12,790
16（"）	県	15,040	14,930	16,750
	全国	11,650	11,760	12,430

(注) 職種計にはチェーンソー伐木作業者（自己所有）及び蓄力集運材作業者（自己所有）を含まない。
平成17年度から資料の作成なし

資料：林業労働者職種別賃金調査報告 労働局

(単位:円)

伐 出 業				伐出雑役作業者
チェーンソー伐木 作業者(会社所有)	人力集運材作業者	機械集運材作業者	畜力集運材作業者 (自己所有)	
7,406	7,886	7,596	13,894	7,203
7,219	6,865	7,657	13,354	5,982
8,610	8,797	9,225	—	7,543
8,660	8,290	9,385	13,933	6,792
8,776	—	9,805	—	7,963
9,308	9,937	10,717	15,912	7,312
12,794	—	9,000	—	7,605
11,735	—	13,090	—	9,467
12,710	—	14,430	—	11,090
11,980	—	13,560	—	9,090
13,140	—	12,750	—	10,250
12,450	—	12,470	—	9,700
12,200	—	13,110	—	12,670
12,390	—	12,520	—	9,710
15,000	—	15,560	—	—
11,990	—	12,170	—	9,380

3 労働災害

84表 労災保険林業関係適用事業場数および労働者数ならびに保険給付の推移

年度	事業場数	労働者数	徴収決定済額	補償給付 支払済額	収支率	備考
	(事業体)	(人)	(円)	(円)	(%)	
55	551	3,904	179,389,954	580,477,603	328.30	収支率は決定額のうち実質徴収額と支払い済み額との比率である。
60	656	4,089	223,711,476	684,078,047	309.50	
2	431	2,829	195,116,960	707,982,285	369.01	
7	296	1,961	165,765,261	651,699,696	404.56	
12	495	1,581	159,222,161	576,708,807	382.59	
15	390	1,316	149,946,291	472,380,724	344.68	
16	375	1,349	165,702,478	480,999,595	309.84	
17	350	1,193	117,998,846	407,922,344	379.40	
18	346	1,155	115,713,192	406,577,205	385.24	
19	142	1,100	113,648,557	402,596,586	354.25	
20						

資料:徳島労働局「保険業務概況」及び労働局資料

85表 労働災害の推移

年	全産業		林業	
	災害件数	内死亡数	災害件数	内死亡数
12	1,198	20	86	1
13	1,163	14	69	0
14	1,108	18	74	0
15	1,033	14	53	1
16	900	12	55	1
17	1,032	15	38	0
18	957	12	47	1
19	907	11	42	1
20	929	7	37	0
21	809	8	46	2

資料:徳島労働局「労働者死傷病報告」

4 林業労働対策関係基金の概要

86表 林業労働対策関係基金

名 称	設置年月日	基 金 造 成 額	事 業 内 容 等
財団法人 徳島県林業労働力 確保支援センター	平成9年7月	5億円	目 的 : 新規参入の促進と林業事業者の育成 強化の推進 事業内容等: 林業労働力育成協議会の開催, 新規 就労者等の研修の実施, 雇用環境の 改善指導, 研究調査, 募集活動等
(県条例) 徳島県森林整備 担い手対策基金	平成5年11月	16億円	目 的 : 森林整備の担い手対策 事業内容等: 新規担い手の養成費, 社会保険料, 協業化立ち上げ経費, 機械化部隊の 養成費等補助

5 林業事業体登録状況

87表 林業事業体登録状況

(平成22年3月末現在)

事務所別	市町村名	事業体数			摘要
		認	定	登 録	
南部総合 県民局 (美波)	美波町	1	1	0	認定とは: 林業労働力の確保の促進 に関する法律に基づく改 善計画を立てた林業事業 体を, 認定林業事業体と いう。
	海陽町	2	1	1	
	小計	3	2	1	
南部総合 県民局 (那賀)	阿南市	1	0	1	登録とは: 就業規定と雇用契約を整 備している林業事業体を, 登録林業事業体という。
	那賀町	8	7	1	
	小計	9	7	2	
西部総合 県民局 (美馬)	美馬市	2	2		
	小計	2	2		
西部総合 県民局 (三好)	三好市	5	3	2	
	東みよし町	2		2	
	小計	7	3	4	
東部農林 水産局 (徳島)	徳島市	1		1	
	神山町	1	1		
	上勝町	1		1	
	小計	3	1	2	
東部農林 水産局 (吉野川)	阿波市	1	1		
	吉野川市	2	1	1	
	小計	3	2	1	
	合計	27	17	10	

資料: 林業飛躍プロジェクト推進室林業経営担当調べ

● ● ● ● VII ● ● ● ●

公益的森林編

1 国 土 保 全

2 自 然 公 園

3 鳥 獣 保 護

4 緑 の 少 年 隊

1 国土保全

88表 森林の公益的機能の評価（年間評価額）

機能の種類	評価額			備考
	全国 A	徳島県 B	比率 B/A	
二酸化炭素吸収機能	1兆2,400億円 (1.8%)	198億円 (2.4%)	1.60%	森林による二酸化炭素吸収量を火力発電による二酸化炭素回収コストにより評価(代替法)
表面浸食防止機能	28兆2,500億円 (41.7%)	2,590億円 (31.8%)	0.90%	森林により抑制されている浸食土砂量を防止する堰堤建設費により評価(代替法)
表層崩壊防止機能	8兆4,400億円 (12.5%)	1,051億円 (12.9%)	1.20%	有林地と無林地との崩壊面積の差を山腹工事の費用に評価(代替法)
洪水緩和機能	6兆4,700億円 (9.5%)	885億円 (10.9%)	1.40%	森林が洪水流量を軽減する効果を治水ダムの減価償却費及び年間維持費で評価(代替法)
水資源貯留機能	8兆7,400億円 (12.9%)	1,473億円 (18.1%)	1.70%	森林土壌による流域貯流量を利水ダムの減価償却費及び年間維持費で評価(代替法)
水質浄化機能	14兆6,400億円 (21.6%)	1,947億円 (23.9%)	1.30%	水資源貯留量のうち、生活用水相当分は水道料金で代替, その他を雨水利用施設の減価償却費及び年間維持費で評価(代替法)
合計	67兆7,800億円 (100%)	8,144億円 (100%)	1.20%	

(注) 1 全国の評価額は、日本学術会議が農林水産大臣へ答申(平成13年11月1日)した額。

2 代替法は、ある環境サービスをそれと同程度のサービスを提供する財の価格で代替して評価する手法である。

3 平成12年時点での換算額である。

89表 森林の有する機能別面積表（平成22年4月1日現在）

		徳島県計	三好調査区		美馬調査区	
			数	量	比率	数
現況	森林面積 (ha)	293,573	62,838	21%	50,643	17%
	蓄積 (千 m ³)	64,011	12,499	20%	10,325	16%
	成長量 (千 m ³)	1,204	243	20%	178	15%
森林の機能	木材等生産	61,803	11,491	19%	5,576	9%
	水源かん養	194,902	50,807	26%	16,686	9%
	山地災害防止	110,013	27,217	25%	34,338	31%
	生活環境保全	10,742	2,751	26%	1,719	16%
	保健文化	46,372	10,658	23%	5,153	11%
森林の区分	水土保持林	251,827	55,137	22%	43,151	17%
	森林と人との共生林	9,488	1,131	12%	614	6%
	資源の循環利用林	32,258	6,570	20%	6,878	21%

注:総数と内訳の計とが一致しないのは四捨五入による。

資料:林業振興課森林企画担当調べ

90表 林地開発許可の推移

(単位ha)

	S49~H16		H17		H18		H19		H20		H21		計	
	件数	面積	件数	面積	件数	面積	件数	面積	件数	面積	件数	面積	件数	面積
工場事業所用地の造成	(10)	(28)	(2)	(0)							(1)	(-2)	(13)	(26)
	6	21	2	5							1	3	9	29
住宅用地の造成	(23)	(-1)											(23)	(-1)
	10	37			1	1							11	38
別荘地の造成													(0)	(0)
	1	1											1	1
ゴルフ場の設置	(15)	(13)											(15)	(13)
	7	461											7	461
レジャー施設の設置	(1)	(0)											(1)	(0)
	2	16											2	16
農用地の造成	(3)	(1)											(3)	(1)
	4	32											4	32
土石の採掘	(87)	(66)	(4)	(2)	(6)	(14)	(2)	(7)	(3)	(7)	(7)	(1)	(109)	(97)
	30	167							1	4	1	2	32	173
その他	(67)	(50)	(2)	(2)	(5)	(2)	(9)	(1)	(4)	(5)	(6)	(0)	(93)	(60)
	33	91	1	1	1	4	2	5	1	4	1	4	39	109
計	(206)	(157)	(8)	(4)	(11)	(16)	(11)	(8)	(7)	(12)	(14)	(-1)	(257)	(196)
	93	826	3	6	2	5	2	5	2	8	3	9	105	859

資料:森林整備課林地保全担当調べ

(注)1. ()は変更許可にかかるもので外数であり、面積は増減面積である。

2. 年度計は、法律施行(昭和49. 10. 31)以降の累計である。

(単位:ha)

徳島調査区		那賀調査区		海部調査区	
数 量	比率	数 量	比率	数 量	比率
57,623	20%	61,629	21%	60,840	21%
11,147	17%	17,269	27%	12,770	20%
194	16%	349	29%	240	20%
7,866	13%	26,218	42%	10,652	17%
31,491	16%	58,429	30%	37,489	19%
18,009	16%	20,701	19%	9,748	9%
4,653	43%	40	0%	1,579	15%
13,701	30%	7,791	17%	9,069	20%
53,870	21%	46,570	18%	53,100	21%
3,373	36%	965	10%	3,404	36%
379	1%	14,094	44%	4,336	13%

91表 保安林種別，指定解除面積の推移

年度別 指定解除別 保安林別	平 13		平 14		平 15		平 16		平 17	
	指 定	解 除	指 定	解 除	指 定	解 除	指 定	解 除	指 定	解 除
水 源 かん 養	2,396		1,167	1	4,561		1,179		601	1
土 砂 流 出 防 備	127	3	(2) 122	3	270	2	70	2	35	
土 砂 崩 壊 防 備										
飛 砂 防 備										
防 風										
水 害 防 備							1			1
潮 害 防 備										
干 害 防 備	(17) 15				(114)					
防 霧										
な だ れ 防 止										
落 石 防 止										
防 火										
魚 つ き				3						
航 行 目 標										
保 健	17		1		(3)		5	1		
風 致										
計	(17) 2,555	3	(2) 1,290	7	(117) 4,831	2	1,254	4	636	2

資料：森林整備課 林地保全担当調べ

※()は兼種で外数

※ 平成22年3月31日現在の数字である。

(単位:ha)

平 18		平 19		平 20		平 21		現 有 保 安 林 面 積		
指 定	解 除	指 定	解 除	指 定	解 除	指 定	解 除	区 分	徳 島 県	備 考
725		76		1,143	1	376		国 有	17,978	
								民 有	78,610	
31	1	74	2	87		100		国 有	(12) 377	
								民 有	(4) 13,550	
								国 有	(3)	
								民 有	180	
								国 有		
								民 有	19	
								国 有		
								民 有	16	
								国 有		
								民 有	60	
	1							国 有		
		40		6				民 有	73	
								国 有	(408)	
								民 有	437	
								国 有		
								民 有		
								国 有		
								民 有		
								国 有		
								民 有		
								国 有		
								民 有	1,271	
								国 有		
								民 有		
								国 有	(3,730)	
								民 有	(3,792) 234	
	1						0	国 有		
								民 有	209	
756	3	190	2	1,236	(104) 1	476	0	国 有	(3,745) 18,355	
								民 有	(4,204) 94,659	

92表 治山事業の実績

五箇年計画 年 度	第四次治山事業五箇年計画			五箇年計画 年 度	第五次治山事業五箇年計画		
	昭和47～昭和51年度				昭和52～56年度		
事 業 名	箇所数	面積	事業費	事 業 名	箇所数	面積	事業費
復旧治山	423	1,876.1	4,487,744	復旧治山	414	1,756.2	9,061,421
予防治山	168	793.8	1,429,932	予防治山	188	514.8	2,441,740
保安林改良	128	310.5	228,478	集落保全総合	9	108.1	540,331
生活環境保安林	3	81.8	79,510	松くい虫治山	4	14.8	65,100
保 育	94	560.3	36,747	重要水源山地	5	81.7	498,666
防災林造成	4	5.4	83,944	保全林改良	111	250.7	323,981
緊急治山	74	298.1	1,125,982	生活環境保全林	4	7.2	106,113
(治山計)	894	3,926.0	7,472,337	保 育	138	745.7	85,984
地すべり防止	161	387.3	2,334,735	治山施設修繕	7	—	13,997
(地すべり計)	161	387.3	2,334,735	防災林造成	1	2.8	55,335
[治山事業計]	1,055	4,313.3	9,807,072	緊急治山	15	79.6	273,289
施設災害復旧	155	—	886,362	国有林野内補助	2	9.6	40,127
林地崩壊防止	104	7.4	240,630	(治山計)	898	3,571.2	13,506,090
[災害計]	259	7.4	1,126,992	地すべり防止	178	517.6	4,640,940
県単治山	393	—	289,672	(地すべり計)	178	517.6	4,640,940
[県単治山計]	393	—	289,672	治山激特	107	354.5	3,317,783
民有林補助計	1,707	4,320.7	11,223,736	(治山激特計)	107	354.5	3,317,783
民有林直轄計	63	28.2	2,304,320	[治山事業計]	1,183	4,443.3	21,464,813
合 計	1,770	4,348.9	13,528,056	施設災害復旧	91	—	832,650
				林地崩壊防止	45	2.0	144,972
				[災害計]	136	2.0	977,622
				県単治山	584	—	1,029,140
				[県単治山計]	584	—	1,029,140
				民有林補助計	1,903	4,445.3	23,471,575
				民有林直轄計	162	65.5	6,638,061
				合 計	2,065	4,510.8	30,109,636

資料: 森林整備課 森林整備(治山)担当調べ

五箇年計画 年 度	第六次治山事業五箇年計画		
	昭和57～昭和61年度		
事 業 名	箇所数	面積	事業費
復旧治山	366	1,633.1	11,924,139
予防治山	148	480.6	2,293,170
重点保全地区	13	120.7	646,443
土砂崩壊流出	14	117.6	619,621
松くい虫治山	10	40.0	199,097
重要水源山地	15	267.2	1,587,463
保安林改良	92	150.9	271,250
生活環境保全林	3	24.2	166,113
重要流域保全林	4	67.5	89,187
保 育	162	856.3	105,787
治山施設修繕	13	—	53,707
防災林造成	4	0.7	84,630
緊急治山	13	26.3	441,455
国有林野内補助	5	1.9	152,116
(治山計)	862	3,787.0	18,634,178
地すべり防止	154	170.3	5,475,907
(地すべり計)	154	170.3	5,475,907
〔治山事業計〕	1,016	3,957.3	24,110,085
施設災害復旧	46	—	601,752
林地崩壊防止	7	0.9	36,535
〔災害計〕	53	0.9	638,287
県単治山	518	—	1,468,029
〔県単治山計〕	518	—	1,468,029
民有林補助計	1,587	3,958.2	26,216,401
民有林直轄計	137	44.7	7,596,057
合 計	1,724	4,002.9	33,812,458

五箇年計画 年 度	第七次治山事業五箇年計画		
	昭和62～平成3年度		
事 業 名	箇所数	面積	事業費
復旧治山	374	67.7	11,676,335
予防治山	109	9.6	1,818,644
保安林管理道	3	—	175,769
重点保全地区	11	3.9	609,770
土砂崩壊流出	12	5.5	788,578
集落防災対策	3	0.9	144,305
松くい虫治山	25	25.4	383,330
水源地域緊急	35	191.7	2,964,220
集落水源地	7	47.4	159,495
保安林改良	122	265.9	391,359
生活環境保全林	11	39.3	406,441
広域生活環境	2	64.7	365,645
重要地域保安林	15	232.7	158,844
多目的保安林	4	17.3	86,800
保 育	352	2,723.7	968,579
治山施設修繕	18	—	96,130
緊急治山	28	3.8	618,774
国有林野内補助	5	1.6	214,830
地域活性化対策	177	27.2	4,414,865
山地地域総合	13	54.8	531,650
(治山計)	1,326	3,783.1	26,974,363
地すべり防止	199	96.6	7,444,297
地すべり修繕	9	—	87,776
緊急地すべり	4	1.2	125,966
(地すべり計)	212	97.8	7,658,039
〔治山事業計〕	1,538	3,880.9	34,632,402
施設災害復旧	20	—	182,427
〔災害計〕	20	—	182,427
県単治山	576	—	1,865,732
〔県単治山計〕	576	—	1,865,732
民有林補助計	2,134	3,880.9	36,680,561
民有林直轄計	150	41.1	9,713,752
合 計	2,284	3,922.0	46,394,313

資料: 森林整備課 森林整備(治山)担当調べ

(単位 箇所,ha,千円)

五箇年計画 年 度	第八次治山事業五箇年計画 平成4～平成8年度		
事 業 名	箇所数	面積	事業費
復旧治山	623	63.9	20,238,778
予防治山	135	8.6	3,283,780
治山施設修繕	15	—	148,173
保安林改良	114	255.3	571,956
特定保安林整備	4	28.3	37,825
保 育	473	3,914.0	2,028,588
保安林管理道	20	—	1,018,844
松くい虫治山	6	2.6	82,460
集落防災対策	4	0.6	185,535
土砂崩壊流出	6	0.7	173,817
地域防災対策	22	2.0	969,817
地域生活基盤	21	2.7	977,207
水源地域森林	45	212.3	1,742,648
水源地域緊急	41	244.3	1,901,970
集落水源地	19	85.2	504,105
森林水環境総合	1	2.3	131,063
広域生活環境	22	106.2	2,472,386
生活環境保全林	29	78.3	968,031
多目的保安林	9	11.3	170,345
国有林野内補助	5	1.5	242,490
緊急治山	13	3.1	393,855
(治山計)	1,627	5,023.2	38,243,673
地すべり防止	197	68.1	9,143,829
地すべり修繕	11	—	178,070
緊急地すべり	2	1.9	316,500
(地すべり計)	210	70.0	9,638,399
[治山事業計]	1,837	5,093.2	47,882,072
施設災害復旧	5	—	100,202
[災害計]	5	—	100,202
県単治山	665	—	2,524,588
[県単治山計]	665	—	2,524,588
民有林補助計	2,507	5,093.2	50,506,862
民有林直轄計	168	28.3	10,906,434
合 計	2,675	5,121.5	61,413,296

五箇年計画 年 度	第九次治山事業七箇年計画 平成9～平成15年度		
事 業 名	箇所数	面積	事業費
復旧治山	700	288.14	27,285,643
予防治山	128	39.02	3,948,477
治山施設修繕	10	—	281,931
土砂流出防止	6	18.90	49,220
林 造 成	—	—	—
保安林改良	167	2,123.69	1,553,748
特定保安林整備	3	37.09	49,626
緊急治山	—	—	—
複層林型保安林	8	231.90	146,804
整備促進	—	—	—
保 育	554	7,665.29	4,139,769
保安林管理道整備	21	—	1,365,232
地域防災対策	21	6.53	1,778,264
総合治山	—	—	—
水源森林総合整備	36	787.73	3,737,378
集落水源地	22	20,560	1,333,364
整備	—	—	—
森林水環境総合整備	6	37.90	707,947
生活環境保全	14	85.07	843,965
林 整 備	—	—	—
環境防災林整備	64	373.24	3,070,525
国有林野内	6	1.74	329,432
補助治山	—	—	—
(治山計)	1,766	11,897.84	50,621,325
地すべり防止(溪流)	173	114.33	11,222,211
地すべり防止(修繕)	11	—	300,318
(地すべり計)	184	114.33	11,522,529
[治山事業計]	1,950	12,012.17	62,143,854
災害関連緊急	10	17.25	1,296,739
[災害計]	10	17	1,296,739
民有林補助治山計	1,960	12,029	63,440,593
民有林直轄計	—	—	18,253,558
合 計	—	—	81,694,151

資料:森林整備課 森林整備(治山)担当調べ

93表 森林整備保全事業計画（H16～H20）（治山事業）

（単位 箇所,ha,千円）

事業名	平成16年度			平成17年度			平成18年度		
	箇所数	面積	事業費	箇所数	面積	事業費	箇所数	面積	事業費
山地治山	102	101.9	3,151,151	83	16.5	2,713,292	62	56.1	1,838,259
復旧治山	71	98.1	2,429,329	47	8.3	1,579,747	35	40.4	1,096,784
予防治山	31	3.8	721,822	36	8.2	1,133,545	27	15.7	741,475
保安林整備	99	2,212.6	1,037,900	88	1,666.3	732,457	68	1,301.7	585,272
保安林改良	28	627.6	280,875	43	812.9	382,246	37	786.6	391,602
複層林型保安林整備	7	171.5	95,979						
保育	64	1,413.5	661,046	45	853.4	350,211	31	515.1	193,670
保安林管理道整備	3	—	252,841	3	—	138,455	2	—	76,398
水土保全治山	1	0.1	32,100	1	0.2	63,237	1	0.3	73,616
地域防災対策総合治山	1	0.1	32,100	1	0.2	63,237	1	0.3	73,616
水源地域整備	3	34.9	150,014	4	91.5	142,096	4	115.4	116,951
水源流域地域保全				3	71.1	127,865	2	58.2	89,666
奥地保安林保全緊急対策				1	20.4	14,231	2	57.2	27,285
集落水源地整備	3	34.9	150,014						
防災林造成	1	3.0	5,457	1	1.6	3,852	2	1.9	25,145
土砂流出防止林造成	1	3.0	5,457	1	1.6	3,852	1	1.6	3,317
海岸防災林造成							1	0.3	21,828
治山等激甚災害対策特別緊急				7	3.0	624,138	8	4.6	772,211
治山激甚災害対策特別緊急				6	2.5	418,169	7	4.0	532,211
地すべり激甚災害対策特別緊急				1	0.5	205,969	1	0.6	240,000
共生保安林整備	1	6.4	16,371						
生活環境保安林整備	1	6.4	16,371						
治山事業計	210	2,358.9	4,645,834	187	1,779.1	4,417,527	147	1,480.0	3,487,852
地すべり防止	17	3.9	829,104	12	5.4	672,299	10	2.1	630,030
地すべり防止（溪流）	15	3.9	772,779	12	5.4	672,299	10	2.1	630,030
地すべり防止（修繕）	2	—	56,325						
地すべり防止事業計	17	3.9	829,104	12	5.4	672,299	10	2.1	630,030
災害関連緊急治山	30	21.1	1,729,548	2	0.4	92,983			
災害関連緊急地すべり	1	0.3	79,942	1	0.1	241,395			
災害関連緊急事業計	31	21.4	1,809,490	3	0.5	334,378			
施設災害復旧	5	—	48,691	6	—	134,215	1	—	26,333
民有林補助治山計	263	2,384.2	7,333,119	208	1,785.0	5,558,419	158	1,482.1	4,144,215

資料：森林整備課 森林整備（治山）担当調べ

93表 森林整備保全事業計画（H16～H21）（治山事業）

（単位 箇所,ha,千円）

事業名	平成19年度			平成20年度			平成21年度		
	箇所数	面積	事業費	箇所数	面積	事業費	箇所数	面積	事業費
山地治山	56	7.22	1,507,524	47	13.18	1,310,447	43	12.22	1,459,870
復旧治山	26	2.93	793,197	21	8.96	588,743	22	9.73	897,754
予防治山	29	3.98	650,538	24	4.00	662,418	18	2.09	458,725
水土保持治山	1	0.31	63,789	2	0.22	59,286	3	0.40	103,391
地域防災対策総合治山	1	0.31	63,789						
治山施設機能強化				2	0.22	59,286	3	0.40	103,391
山地災害総合減災							4	1.05	81,181
防災林整備	4	0.10	70,620	2	0.00	61,141	3		87,639
防災林造成	1	0.10	6,420	0	0	0			
土砂流出防止林造成	0								
海岸防災林造成	1	0.10	6,420						
保安林管理道整備	3	0.00	64,200	2		61,141	3		87,639
水源地域等保安林整備	57	1,429.90	734,259	68	1,105.69	596,114	62	1,078.99	949,201
水源地域整備	10	452.20	291,578	21	613.39	389,951	31	732.19	823,612
水源流域広域保全							2	27.05	135,797
水源流域地域保全	2	75.35	72,062	2	12.61	84,716	1	9.84	65,004
奥地保安林保全緊急	8	376.85	219,516	19	600.78	305,235	20	647.47	387,346
水源の里保全緊急整備							8	47.83	235,465
保安林整備	47	977.70	442,681	47	492.30	206,163	31	346.80	125,589
保安林改良	26	613.60	303,581	32	390.80	172,208	19	246.80	95,725
保育	21	364.10	139,100	15	101.50	33,955	12	100.00	29,864
治山等激甚災害対策特別緊急	5	3.12	364,160	0	0.00	0			
治山激甚災害対策特別緊急	4	2.91	260,523						
地すべり激甚災害対策特別緊急	1	0.21	103,637						
治山事業計	122	1,440.34	2,676,563	117	1,118.87	1,967,702	112	1,092.26	2,577,891
地すべり防止	12	3.00	494,343	10	5.61	436,022	11	6.18	466,001
地すべり防止（溪流）	12	3.00	494,343	10	5.61	436,022	11	6.18	466,001
地すべり防止事業計	12	3.00	494,343	10	5.61	436,022	11	6.18	466,001
災害関連緊急治山	3	0.24	117,408				4	0.85	159,009
災害関連緊急地すべり防止	0	0.00	0	0	0.00	0			
災害関連緊急事業計	3	0.24	117,408	0	0.00	0	4	0.85	159,009
施設災害復旧	1	—	21,371						
民有林補助治山計	138	1,443.58	3,309,685	127	1,124.48	2,403,724	127	1,099.29	3,202,901

資料：森林整備課 森林整備（治山）担当調べ

2 自然公園

94表 国立公園の現況

公園名	名称	位置	指定年月日	面積		備考	
				指定種別	計		
国立公園	瀬戸内海国立公園 徳島県地域	鳴門市の一部	昭和25.5.18	特別地域 第1種 第2種 第3種 普通地域	881 2 680 199 657	1,538	渦潮, 鳴門公園, 島田島, 大坂峠, 小鳴門公園

資料: 環境総局自然環境課

95表 国定公園の現況

公園名	名称	位置	指定年月日	面積		備考	
				指定種別	計		
国定公園	剣山	三好市・三好郡東みよし町・美馬郡つるぎ町・美馬市・那賀郡那賀町の各一部	昭和39.3.3	特別地域 第1種 第2種 第3種 普通地域	15,980 1,240 3,218 11,522 2,196	18,176	剣山, 富士の池, 一の森, 三嶺, 夫婦池, ジロウギユウ, 大歩危, 小歩危, 祖谷溪, 竜ヶ岳, 腕山, 深淵
	室戸阿南海岸	阿南市・海部郡海陽町・牟岐町・美波町の各一部	昭和39.6.1	特別保護地区 特別地域 第1種 第2種 第3種 普通地域	92 3,631 64 1,480 2,087 22	3,745 (海域面積を含まず)	津ノ峰, 北の脇海岸, 蒲生田岬, 橋湾, 田井ノ浜, 薬王寺, 千羽海崖, 阿波大島海中公園地区, 八坂八浜, 水床湾, 阿波竹ヶ島海中公園地区
計						21,921	

(注) 阿波大島海中公園地区 (昭46.1.22) 15.5ha(海域) 牟岐町の一部
阿波竹ヶ島海中公園地区 (昭47.10.16) 9.9ha(")海陽町の一部

資料: 環境総局自然環境課

96表 県立自然公園の現況

公園名	名称	位置	指定年月日	面積		備考	
				指定種別	計		
県立自然公園	箸蔵	三好市・三好郡東みよし町の各一部	昭和42.1.1	普通地域	1,183	1,183	雲辺寺, 箸蔵寺, 美濃田
	土柱高越	阿波市・吉野川市・美馬市の各一部	昭和42.1.1	普通地域	1,091	1,418	土柱, 高越山, 船窪ツツジ公園
				特別地域	327		
				第1種	4		
				第2種	79		
				第3種	244		
	奥宮川内谷	阿波市の一部	昭和42.1.1	普通地域	1,325	1,325	宮川内ダム, 御所神社
	大麻山	鳴門市の一部	昭和42.1.1	普通地域	1,309	1,309	大麻山, 大麻比古神社
	東山溪	徳島市・名東郡佐那河内村・名西郡神山町・勝浦郡勝浦町・阿南市・那賀郡那賀町の各一部	昭和42.1.1	普通地域	4,373	4,432	中津峰山, 丈六寺, 徳円寺, 鶴林寺, 太竜寺, 鷲敷ライン, 一の宮城跡
			特別地域	59			
			第2種	47			
			第3種	12			
	中部山溪	勝浦郡上勝町・那賀郡那賀町・海部郡海陽町・名西郡神山町の各一部	昭和42.1.1	普通地域	5,380	5,580	川口ダム, 長安ロダム, 沢谷, 古堂山, 轟の滝, 神通滝, 雨乞いの滝, 焼山寺, 殿川内
			特別地域	200			
			第2種	34			
			第3種	166			
計						15,247	
合計						38,706	

資料:環境総局自然環境課

97表 県自然環境保全地域の現況

名称	位置	指定年月日	面積		備考	
			指定種別	計		
高丸山 県自然環境保全地域	上勝町の一部	昭52.3.11	特別地区	21ha	29.0	ブナの原生林
			普通地区	9		
野鹿池山 県自然環境保全地域	三好町の一部	昭57.1.29	特別地区	2	10.0	シャクナゲ群生林
			普通地区	8		

資料:環境総局自然環境課

98表 有害駆除実績の推移

年 度	農業被害 発動件数	林業被害 発動件数	農林水産 業被害 発動件数	水産物 被害 発動件数	その他 被害 発動件数	許 可 件 数	捕 獲			
							イノシシ	シカ	サル	ウサギ
13	176	4	43	5	11	239	407	367	154	16
14	243	1	45	31	11	331	705	742	340	14
15	244	3	60	67	4	378	485	297	274	9
16	299	1	22	107	13	442	1,297	22	446	31
17	196	4	160	44	3	407	615	626	230	35
18	252	2	80	25	15	374	1,036	923	316	29
19	210	0	65	32	17	324	1,050	844	443	9
20	184	0	133	34	9	360	1,290	1,556	491	22
21	-	-	-	-	-	367	1,232	1,738	623	7

資料:環境総局自然環境課調べ

注:平成21年度から被害件数の内訳は無し

99表 神山森林公園

概要

名 称	位 置	総面積	整 備 状 況	主要な施設	備 考
県立神山 森林公園	名西郡神山町 徳島市入田町	ha 281	昭和59年～平成2年 公園, アクセス道路の整備 平成元年7月29日 開園 平成11年7月1日～ 従来 of 公園の一部として東 龍王地区(生活環境保全 林)を追加	森林学習館 レストハウス 炊飯所 記念広場など 各種広場, 遊 歩道, 園地	12/28～1/4休 館日

資料:林業振興課 協働の森づくり担当調べ

施設概要

区 分	名 称	数 量	内 容 等
道 路	公 園 道 路	9.6 km	さくら並木 園地, 東屋(2), 便所(2), ベンチ, テーブル等
	管 理 道 路	2.8 km	もみじ並木
	生 還 林 内 車 道	5.2 km	
	生 還 林 内 車 道	7.3 km	
	遊 歩 道	7.8 km	つばき並木, 便所(1)
	駐 車 場	1.1 ha	

鳥 獣 の 数 量											
ノイヌ	その他	獣類計	カラス	ドバト	スズメ	ムクドリ	ヒヨドリ	キジバト	ゴイサギ	その他鳥	鳥類計
0	11	955	765	315	589	53	0	99	0	281	2,102
0	2	1,803	1,768	99	694	16	0	6	1	417	3,001
0	3	1,068	1,657	111	571	0	3	31	1	1,126	3,500
0	7	1,803	1,311	245	341	0	1	14	0	1,062	2,974
0	0	1,506	1,255	167	233	23	0	13	1	1,021	2,713
7	9	2,320	1,017	35	4	0	423	0	0	1,106	2,585
0	38	2,384	2,010	74	195	60	476	0	0	1,044	3,859
0	30	3,389	4,376	169	334	100	207	6	28	900	6,120
0	56	3,656	3,170	137	279	175	13	0	110	579	4,463

注:イノシシ、ニホンジカについては、個体数調整捕獲許可による捕獲も含む。

注:平成21年度実績のゴイサギについては、サギ類全体の数字が入っている。

区 分	名 称	数 量	内 容 等
広 場	記 念 広 場	3.2 ha	モニュメント, 生垣迷路, 野外ステージ, ふじ棚, お野立所(1), 園地, 休憩所 (芝生20,000m ²)
	森 の 運 動 場	0.60	小球技場, 便所(1), 休憩所(1)
	水 遊 び の 広 場	0.50	滝組み, 水遊び場, 休憩所(1) (芝生1,100m ²)
	フ ェ ミ リ ー 広 場	0.70	東屋(1), 便所(1), バーゴラ, 木遊具, 砂場, ローラーすべり台, ロープクライミング, ミニハウス (芝生3,600m ²)
	泉 の 広 場	0.70	水松, あじさい園, 東屋(1), 便所(1), しょうぶ等 水生物植物等 (芝生1,500m ²)
	デ イ キ ャ ン プ 場	0.55	炊飯所(1), 便所(1), ベンチ, 野外卓等 (芝生1,500m ²)
	展 望 広 場	3.70	展望台(1), 東屋(3), 便所(2) みはらしが原2.8ha, 北の峰0.7ha, 東の峰0.2ha, 南嶽0.01ha (芝生12,500m ²)
	林 間 広 場	0.25	園地, 野外卓, ベンチ等, 三ツ葉つつじ園, あせび園(みはらしが原)
	休 憩 園 地	0.23	東屋(2), ベンチ, テーブル等 (芝生500m ²)
	ゲ ー ト ボ ー ル 場	0.12	東屋(1), 便所(1), ベンチ, テーブル

区 分	名 称	数 量	内 容 等
森	世 界 の 森	1.37 ha	外国樹植栽(1.1ha), ライラック園, はなみずき園
	郷 土 の 森	1.50	ヤマモモ植栽(0.5ha), 天然赤マツ林
	市 町 村 の 森	0.70	各市町村指定木植栽
	生 産 の 森	0.48	県下精英樹, スギ, ヒノキ植栽
	き の こ の 森	0.30	既存のクスギ林にほだ場造成
	八 重 の 森	0.20	八重桜42本, 県議会議員記念植樹(芝生2,000m ²)
	ど ん ぐ り の 森	1.36	既存クスギ林
	野 鳥 の 森	22.00	自然林内, 巣箱, 野鳥観察小屋, 給餌給水台, 炊飯場所
	山つつじの群生	0.30	自然林内
	山つつじの群生	0.30	自然林内
山さくらの群生	0.30	自然林内	
生活環境保全林	21.84	自然林内	
遊 び の 施 設	アスレチック	1 式	ターザンの森(40ポイント)
	オリエンテーリング	1 式	
建物・施設	森 林 学 習 館	1 棟	500m ²
	レ ス ト ハ ウ ス	1 棟	270m ²
	管 理 作 業 舎	1 棟	100m ²
そ の 他 の 施 設	苗 畑	1 式	500m ²
	給 水 , 電 気 , 電 話 , 放 送	1 式	
	防 火 施 設 (ダ ム)	1 基	
	防 火 施 設 (タ ン ク)	8 基	
	メ イ ン ゲ ー ト ・ サ ブ ゲ ー ト	1 式	
	生 還 林 内 ゲ ー ト	1 式	
	汚 水 処 理 施 設	1 式	
	案 内 板 , 標 識	1 式	
	生 還 林 内 案 内 板 , 標 識	1 式	
	倉 庫 ・ 作 業 小 屋	各 1 棟	

100表 県民の森

名 称	位 置	総面積	内 訳	設 定 年 月 日	施 設 種 別
県民の森	美馬郡つるぎ町 一字字葛籠 (剣山国定公園, 夫婦池付近)	127.95 ha	徳島森林管理署 葛籠国有林 108.90ha 県有林 (青年の森) 7.43ha 明治百年記念 県行造林 11.62ha	昭和42年5月) 昭和44年9月	林業教育モデル地区 県行造林 休養施設 登山遊歩道 休憩用ベンチ 水のみ場, 便所等

資料: 林業振興課 協働の森づくり担当調べ

101表 野鳥の森

名 称	位 置	面 積	設 定 年 月 日	休 館 日
徳 島 県 野 鳥 の 森	名西郡石井町石井 (石井鳥獣保護区 特別保護地区内)	21 ha	昭和51年5月13日	観察舎 歩道 便所

資料: 環境総局自然環境課調べ

102表 自然休養林

名 称	位 置	総面積	内 訳	設 定 年 月 日	利 用 施 設
剣 山 自 然 休 養 林	三好市東祖谷菅生 (菅生国有林の一部) 美馬郡つるぎ町一字字葛籠 (葛籠国有林の一部) 那賀郡那賀町岩倉 (槍戸国有林の一部)	947.33 ha	徳島森林管理署 名頃谷山国有林 454.57 葛籠国有林 159.86 槍戸国有林 332.90	昭和46年 12月1日	遊歩道 駐車場 野営場 休憩舎 便所等 宿泊施設

資料: 林業振興課 協働の森づくり担当調べ

103表 広域総合生活環境保全林

名 称	位 置	総面積	設 定 年 月 日	摘 要
東龍王保全林	名西郡 神山町 徳島市 入田町	ha 218.44	平成3年4月	保健休養型及び 環境保全型

資料: 森林整備課 森林整備(治山)担当調べ

104表 生活環境保全林

名 称	位 置	総面積	設 定 年 月 日	摘 要
婆羅尾保全林	徳島市八多町殿蔵 勝浦郡勝浦町三溪字東婆羅尾	ha 26.20	昭和54年4月	保健休養型
植 桜 保 全 林	吉野川市川島町植桜	14.20	平成元年4月	環境保全林
船 窪 保 全 林	吉野川市山川町船窪	26.70	平成3年4月	保健休養型
金 清 保 全 林	阿波市市場町尾開字金清	11.00	平成4年4月	環境保全林
土 柱 保 全 林	阿波市阿波町桜ノ岡	11.10	平成7年4月	環境保全林
龍蛇谷保全林	阿波市土成町字宮川内	166.66	平成11年4月	保健休養型
竜王山保全林	美馬市美馬町竜王山	32.00	昭和63年4月	保健休養型
中尾山保全林	美馬市木屋平字中尾山	58.60	平成3年4月	保健休養型
大川原保全林	名東郡佐那河内村奥川股	52.00	昭和49年4月	保健休養型
大 地 保 全 林	名西郡神山町阿野字大地	34.40	昭和59年4月	保健休養型
紫小屋保全林	名西郡神山町神嶺字高根	83.50	昭和62年4月	保健休養型
南 川 保 全 林	那賀郡那賀町南川	24.80	昭和62年4月	保健休養型
風呂ノ塔保全林	三好郡東みよし町中庄	27.00	平成10年4月	保健休養型

資料: 森林整備課 森林整備(治山)担当調べ

3 鳥 獣 保 護

105表 狩猟登録者の推移

区分 年度	総 数			網猟・わな猟免許者(件)			第一種免許者(件)			第二種免許者(件)		
	計	県内者	県外者	計	県内者	県外者	計	県内者	県外者	計	県内者	県外者
45	5,524	4,771	753	82	77	5	5,305	4,561	744	137	133	4
50	6,007	5,128	879	82	77	5	5,832	4,958	874	93	93	0
55	5,330	4,872	458	79	75	4	5,145	4,709	450	92	88	4
60	3,687	3,410	277	63	59	4	3,544	3,272	272	80	79	1
2	3,127	2,868	259	98	97	1	2,964	2,706	258	65	65	0
7	2,874	2,540	334	138	129	9	2,654	2,331	323	82	80	2
12	2,708	2,439	269	369	352	17	2,244	1,992	252	95	95	0
17	2,700	2,474	226	727	705	22	1,920	1,719	201	53	50	3
18	2,595	2,385	210	758	732	26	1,812	1,629	183	25	24	1
19	2,506	2,327	179	752	730	22	1,729	1,573	156	25	24	1
20	2,386	2,225	161	761	740	21	1,603	1,464	139	22	21	1
21	2,315	2,175	140	775	757	18	1,515	1,395	120	25	23	2

資料:環境総局自然環境課調べ

注)平成19年の法改正により,網・わな猟免許が,網猟免許,わな猟免許に区分されたが,便宜上H19年度以降の実績については,網猟・わな猟免許者としている。

106表 鳥獣保護区の現況（設定等一覧）（平成22年4月1日現在）

管轄 県民局等	設定 区分	鳥 獣 保護区名	所在地	面 積(ha)					うち 特別 保護 地区 (ha)	期 間	
				国有 地	民有地	(うち公 有地)	水 面	合 計		(始期)	(終期)
南部総合県民局（美波）	森鳥生息地	南阿波サンライン	美波町		295	(140)		295		H15.11.1	H25.10.31
		轟	海陽町		770			770	120	H18.11.1	H28.10.31
		鞆奥	海陽町		450	(17)	150	600		H14.11.1	H24.10.31
	集団繁殖地	牟岐大島	牟岐町		170			170		H15.11.1	H25.10.31
	身近な鳥生息地	日和佐大	美波町		2			2		H16.11.1	H26.10.31
		薬王寺	美波町		53			53	11	H19.11.1	H29.10.31
南部総合県民局（那賀）	森鳥生息地	あいあいどらん	那賀町		94	(6)	46	140	50	H16.11.1	H26.10.31
		黒滝山	那賀町		187		3	190	80	H16.11.1	H26.10.31
		橘	阿南市		285			285		H18.11.1	H28.10.31
		高城山	那賀町	328				328		H13.11.1	H23.10.31
		春森	那賀町		160		220	380	160	H14.11.1	H24.10.31
		天神丸	那賀町	23	217			240		H20.11.1	H30.10.31
	集渡来地	伊島	阿南市		180		275	455	160	H15.11.1	H25.10.31
	身近な鳥生息地	福ダム井湖	阿南市		162	(1)	35	197		H17.11.1	H27.10.31
		津乃峰	阿南市		20			20	3	H21.11.1	H31.10.31
		太竜寺	阿南市		45			45	6	H21.11.1	H31.10.31
		南川	那賀町		63	(63)		63		H13.11.1	H23.10.31
17箇所				351	3,153	(227)	729	4,233	590	特別保護地区 8箇所	
西部総合県民局（美馬）	森鳥生息地	大滝山	美馬市		450	(20)		450	8	H16.11.1	H26.10.31
		土釜	つるぎ町		200			200		H16.11.1	H26.10.31

管轄 県民局等	設定 区分	鳥 獣 保護区名	所在地	面 積(ha)					うち 特別 保護 地区 (ha)	期 間		
				国有 地	民有地	(うち公 有地)	水 面	合 計		(始期)	(終期)	
民局(美馬) 西部総合県	森鳥生息地 林獣地	鳴 滝	つるぎ町		125			125	125	H17.11.1	H27.10.31	
		竜王山	美馬市		200			200		H18.11.1	H28.10.31	
		高城山	美馬市		287			287		H13.11.1	H23.10.31	
		天神丸	美馬市	412				412		H20.11.1	H30.10.31	
西部総合県民局(三好)	身近な 鳥生息地	舞中島	美馬市	131	171		41	343		H16.11.1	H26.10.31	
		滝の宮	美馬市		1			1		H18.11.1	H28.10.31	
	森鳥生息地 林獣地	箸 蔵	三好市 東みよし町		523			7	530	160	H16.11.1	H26.10.31
		雲辺寺	三好市		100				100		H16.11.1	H26.10.31
		竜ヶ岳	三好市		470				470	100	H16.11.1	H26.10.31
		野鹿池	三好市	2	8	(3)		10		H20.11.1	H30.10.31	
		大歩危	三好市		500	(222)		500	144	H14.11.1	H24.10.31	
	13箇所				545	3,035	(245)	48	3,628	537	特別保護地区 5箇所	
	東部農林水産局(徳島)	森鳥生息地 林獣地	中津峰	徳島市		131			131	22	H16.11.1	H26.10.31
			高丸山	上勝町		29			29	29	H18.11.1	H28.10.31
			内海	鳴門市	55	865	(73)	650	1,570		H20.11.1	H30.10.31
			焼山寺	神山町		120			120	20	H20.11.1	H30.10.31
			柴小屋	神山町		200	(93)		200	20	H20.11.1	H30.10.31
大麻山			鳴門市		275			275		H12.11.1	H22.10.31	
月ノ宮			徳島市		315	(3)		315		H13.11.1	H23.10.31	
集団 渡来地		鮎喰川	徳島市	54	20			26	100		H17.11.1	H27.10.31
		六条大橋	上板町 石井町	32				56	88		H17.11.1	H27.10.31
身近な 鳥生息地		大神子	徳島市 小松島市		757	(50)	93	850	186	H16.11.1	H26.10.31	

管轄 県民局等	設定 区分	鳥 獣 保護区名	所在地	面 積(ha)					うち 特別 保護 地区 (ha)	期 間		
				国有 地	民有地	(うち公 有地)	水 面	合 計		(始期)	(終期)	
東部農林水産局(徳島)	身近な 鳥獣生 息地	鶴 林 寺	勝 浦 町		66			66		H16.11.1	H26.10.31	
		大 栗 山	神 山 町		40	(3)		40		H16.11.1	H26.10.31	
		四 三 郎 国 橋	徳 島 市	25				38	63	H17.11.1	H27.10.31	
		眉 山	徳 島 市	1	1,449	(51)		1,450	170	H19.11.1	H29.10.31	
		渋 野	徳 島 市		39			1	40	H21.11.1	H31.10.31	
		石 井	石 井 町		339	(25)		2	341	21	H13.11.1	H23.10.31
		神 山 園 森 林 公 園	徳 島 市 神 山 町		297	(281)			297		H14.11.1	H24.10.31
		い き も の ふ れ あ い の 里	佐 那 河 内 村	7	393	(150)			400		H14.11.1	H24.10.31
		妙 見 山	鳴 門 市		170				170		H15.11.1	H25.10.31
		板 野 町 部	板 野 町		137	(124)			137		H15.11.1	H25.10.31
20箇所				174	5,642	(853)	866	6,682	468	特別保護地区 7 箇所		
東部農林水産局(吉野川)	森鳥生 息地	高 越 山	吉野川市	105	495	(148)		600	200	H17.11.1	H27.10.31	
		切 幡 ・ 浦 の 池	阿 波 市		445	(11)	10	455	26	H19.11.1	H29.10.31	
		宮 川 内	阿 波 市		412	(142)	10	422		H19.11.1	H29.10.31	
		土 柱	阿 波 市		133	(1)		133		H21.11.1	H31.10.31	
		仁 賀 木	阿 波 市		311	(264)		311		H21.11.1	H31.10.31	
		身 近 な 鳥 獣 生 息 地	植 桜	吉野川市		73	(22)	4	77		H12.11.1	H22.10.31
	6箇所				105	1,869	(588)	24	1,998	226	特別保護地区 2 箇所	
県設鳥獣保護区計 54箇所 (高城山・天神丸重複)				1,175	13,699	(1,913)	1,667	16,541	1,821	特別保護地区 22 箇所		

管轄 県民局等	設定 区分	鳥 獣 保護区名	所在地	面 積(ha)					うち 特別 保護 地区 (ha)	期 間	
				国有 地	民有地	(うち公 有地)	水 面	合 計		(始期)	(終期)
国設	大規模 地帯	剣山山系	三好市 美馬市 那賀町	4,270	4,060			8,330	995 国有地 781 民有地 214	H21.11.1	H31.10.31
国設鳥獣保護区計 1箇所				4,270	4,060			8,330	995	特別保護地区 1 箇 所	
合計 55箇所				5,445	17,759	(1,913)	1,667	24,871	2,816	特別保護地区 23 箇 所	

資料:環境総局自然環境課調べ

4 緑の少年隊

107表 緑の少年隊結成一覧

番号	指定年度	隊名	学校名	隊員数	郵便番号	住所
1	53	石井こぐま会緑の少年隊	石井小学校	203	779-3233	名西郡石井町字石井1184-1
2		佐那河内村緑の少年隊	佐那河内小学校	95	771-4101	名東郡佐那河内村下字中川原21-2
3		日和佐町緑の少年隊	日和佐中学校	19	779-2304	海部郡美波町西河内字大久保76-1
4	54	鷺敷地域緑の少年隊	鷺敷中学校	80	771-5203	那賀郡那賀町大字鷺敷郷字南川119番地
5		山川町緑の少年隊	山川中学校	303	779-3403	吉野川市山川町前川261番地
6	55	昭和緑の少年隊	昭和小学校	18	770-0943	徳島市中昭和町5-60
7		日の峰緑の少年隊	北小松島小学校	187	773-0015	小松島市中田町字浜田33番地
8	56	箸蔵緑の少年隊	箸蔵小学校	18	778-0020	三好市池田町州津井関1209
9		上那賀町緑の少年隊	上那賀中学校	50	771-5503	那賀郡那賀町小浜197
10		川上緑の少年隊	川上小学校	9	775-0413	海部郡海陽町神野字高尾54番地
11	57	鳴門東緑の少年隊	鳴門東小学校	69	772-0053	鳴門市鳴門町土佐泊浦字高砂65-3
12		木頭村緑の少年隊	木頭中学校	35	771-6403	那賀郡那賀町木頭和無田字ヨシノ15
13	58	川島緑の少年隊	川島小学校	267	779-3303	吉野川市川島町桑村2193
14		一字緑の少年隊	古見小学校	16	779-4301	美馬郡つるぎ町一字字太刀之本5-4
15	59	板東緑の少年隊	板東小学校	343	779-0233	鳴門市大麻町板東字宝蔵60番地
16		相生緑の少年隊	相生小学校	127	771-5406	那賀郡那賀町延野字大原80番地
17	60	木沢杉の子緑の少年隊	木沢小学校	12	771-6106	那賀郡那賀町字坂州字向工69-1
18		岩脇緑の少年隊	岩脇小学校	233	779-1106	阿南市羽ノ浦町岩脇字町筋87
19		鴨島緑の少年隊	鴨島第一中学校	37	776-0010	吉野川市鴨島町鴨島633-2
20	61	神領緑の少年隊	神領小学校	105	771-3310	名西郡神山町神領字大埜地411-1
21		三島緑の少年隊	三島小学校	108	777-0003	美馬市穴吹町三島字三谷374番地
22		木屋平緑の少年隊	木屋平小学校	19	777-0303	美馬市木屋平字谷口235
23		落合緑の少年隊	落合小学校	13	778-0202	三好市東祖谷落合403
24	62	広野緑の少年隊	広野小学校	37	771-3201	名西郡神山町阿野字広野42番地
25		櫛生緑の少年隊	櫛生小学校	27	778-0101	三好市西祖谷山村一字262-1
26		東山緑の少年隊	東山小学校	9	771-2503	三好郡東みよし町東山字中村90
27	63	王地緑の少年隊	王地小学校	44	771-2302	三好市三野町加茂野宮1393
28		桜谷緑の少年隊	桜谷小学校	34	771-5511	那賀郡那賀町水崎字水崎原27
29		河内緑の少年隊	河内小学校	24	775-0001	海部郡牟岐町大字河内字川又
30		穴喰緑の少年隊	穴喰小学校	79	775-0502	海部郡海陽町大字窪字松本88
31		神山町緑の少年隊	神山中学校	62	771-3310	名西郡神山町神領字西上角175-1
32	元	西庄緑の少年隊	西庄小学校	4	779-4702	三好郡東みよし町西庄字平80
33	2	西井川緑の少年隊	西井川小学校	27	779-4800	三好市井川町西井川734-3
34		種野緑の少年隊	種野小学校	38	779-3503	吉野川市美郷字川俣47-2番地
35		上名緑の少年隊	上名小学校	10	779-5452	三好市山城町上名236-3
36	4	重清北緑の少年隊	重清北小学校	3	771-2102	美馬市美馬町字狙ヶ内26-3
37		絵堂緑の少年隊	絵堂小学校	7	779-4702	三好郡東みよし町西庄字絵堂64
38	6	方上緑の少年隊	方上小学校	164	770-8032	徳島市北山町下地1番地
39	7	伊島緑の少年隊	伊島小学校	7	779-1760	阿南市伊島町瀬戸3-2
40		海部小緑の少年隊	海部小学校	101	775-0302	海部郡海陽町奥浦字堤の外44番地
41	8	清水緑の少年隊	清水小学校	12	779-3744	美馬市脇町字西俣名1069
42		佐野緑の少年隊	佐野小学校	22	779-5253	三好市池田町佐野金氏942
43	9	一宮緑の少年隊	一宮小学校	93	779-3132	徳島市一宮町東丁224
44	10	阿部緑の少年隊	阿部小学校	5	779-2106	海部郡美波町阿部103
45		林緑の少年隊	林小学校	238	771-1705	阿波市阿波町東整理155
46	11	横瀬緑の少年隊	横瀬小学校	125	771-4307	勝浦郡勝浦町三溪字上川原13-2
47		上勝緑の少年隊	上勝小学校	16	771-4505	勝浦郡上勝町大字正木字平間179
48		八千代緑の少年隊	八千代小学校	2	779-4406	美馬郡つるぎ町半田字下喜来1
49		板東東緑の少年隊	板東東小学校	433	779-0104	板野郡板野町吹田字町東2
50	12	新野東緑の少年隊	新野東小学校	53	779-0510	阿南市新野町是国37の2

51		川田中緑の少年隊	川田中小学校	92	779-3401	吉野川市山川町町53番地
52		西山緑の少年隊	西山小学校	5	778-0040	三好市池田町西山岡屋敷3563番地の1
53		大俣緑の少年隊	大俣小学校	136	771-1612	阿波市市場町上喜来字西原200番地
54	13	上八万緑の少年隊	上八万小学校	128	770-8040	徳島市上八万町樋口52番地
55		新野緑の少年隊	新野小学校	123	779-1510	阿南市新野町南宮ノ久保70-1
56		池田緑の少年隊	池田小学校	20	778-0001	三好市池田町ウエノ2379-4
57		政友緑の少年隊	政友小学校	21	779-5344	三好市山城町政友46番地
58	14	論田緑の少年隊	論田小学校	371	770-8011	徳島市論田町本浦上9番地
59		御所緑の少年隊	御所小学校	64	771-1508	阿波市土成町宮川内字広坪89
60		土成緑の少年隊	土成小学校	10	771-1504	阿波市土成町成当1203番地
61	15	生比奈緑の少年隊	生比奈小学校	45	771-4302	勝浦郡勝浦町大字中角字豊田1番地
62		福井緑の少年隊	福井小学校	136	779-1620	阿南市福井町大西192-1
63		川田緑の少年隊	川田小学校	39	779-3401	吉野川市山川町住吉189
64		木屋平中学校緑の少年隊	木屋平中学校	16	777-0302	美馬市木屋平字川井224
65	16	上勝中学校緑の少年隊	上勝中学校	32	771-4503	勝浦郡上勝町大字生実字東戸越73番地
66	17	いうち緑の少年隊	井内小学校	33	779-4805	三好市井川町井内西4896-1
67		初草緑の少年隊	初草小学校	8	777-0006	美馬市穴吹町口山字初草144番地
68		穴吹緑の少年隊	穴吹小学校	147	777-0005	美馬市穴吹町穴吹字柏40
69		藍住北緑の少年隊	藍住北小学校	482	771-1267	板野郡藍住町住吉字乾1
				5,950		

(注) 隊員数は平成21年度実績による

VIII

県営林ほか編

108表 県営林の現況

(H22.4.1.現在)

区分	箇所数 (ヶ所)	面積	蓄積	すぎ		ひのき		まつその他針		広葉樹		施業 除地等 面積
				面積	蓄積	面積	蓄積	面積	蓄積	面積	蓄積	
		ha	m ³	ha	m ³	ha	m ³	ha	m ³	ha	m ³	ha
県有林	39	3,543	850,816	1,897	621,270	820	160,972	96	21,177	547	63,611	183
県行 造林	74	2,219	610,808	1,197	417,587	648	150,583	144	29,043	114	13,595	116
小計	113	5,762	1,461,624	3,094	1,038,857	1,468	311,555	240	50,220	661	77,206	299
緑資源 機構造林	5	250	54,917	105	27,910	78	16,301	41	7,903	26	2,803	1
合計	118	6,012	1,516,541	3,199	1,066,767	1,546	327,856	281	58,123	687	80,009	300

資料: 林業飛躍プロジェクト推進室調べ

109表 県有林立木伐採の推移

(単位:m³)

種別 年度	立木処分			素材生産
	針葉樹	広葉樹	計	針葉樹
55	0	0	0	5,348
60	3,696	0	3,696	10,093
2	1,800	0	1,800	1,052
7	1,469	0	1,469	970
12	0	0	0	2,224
16	71	0	71	863
17	171	0	171	841
18	103	0	103	3,642
19	313	0	313	3,069
20	224	0	224	1,747
21	197	0	197	203

資料: 林業飛躍プロジェクト推進室調べ

110表 県有林増設状況

(単位:ha)

年 度	55	60	2	7	12	17	18	19	20	21
新 設 面 積	—	—	—	—	—	—	—	9	—	—
総 面 積	3,399	3,483	3,520	3,533	3,533	3,534	3,534	3,543	3,543	3,543

資料: 林業飛躍プロジェクト推進室調べ

111表 県行分収造林立木伐採の推移

(単位:m³)

種別 年度	立 木 処 分			素 材 生 産
	針 葉 樹	広 葉 樹	計	針 葉 樹
55	2,388	0	2,388	2,241
60	1,082	0	1,082	0
2	2,729	0	2,729	5,530
7	386	0	386	0
12	0	0	0	0
17	87	0	87	2,524
18	162	0	162	1,856
19	162	0	162	1,051
20	17	0	17	1,017
21	0	0	750	750

資料: 林業飛躍プロジェクト推進室調べ

112表 林業公社分収造林実績

(平成22年3月31日現在)(単位:ha)

所管	市町村名	事業量 (ha)				
		スギ	ヒノキ	マツ	クヌギ	計
東部農林水産局 (徳島・吉野川)	徳島市		10.00			10.00
	勝浦町	36.61	85.66			122.27
	上勝町	137.11	133.76		1.50	272.37
	佐那河内村	27.06	9.70			36.76
	神山町	126.72	100.73	11.30		238.75
	阿波市	4.83	109.25			114.08
	市場町	4.83	109.25			114.08
	計	332.33	449.10	11.30	1.50	794.23
南部総合県民局 (那賀)	阿南市	221.3	233.66			454.96
	那賀町	620.09	316.71			936.80
	相生町	4.50	3.60			8.10
	上那賀町	154.22	85.98			240.20
	木沢村	171.92	162.36			334.28
	木頭町	289.45	64.77			354.22
	計	841.39	550.37			1,391.76
南部総合県民局 (美波)	美波町	368.80	476.90	1.50		847.20
	日和佐町	368.80	476.90	1.50		847.20
	日牟岐町	148.17	147.09	6.00		301.26
	海陽町	390.97	310.04	4.00		705.01
	海穴町	259.87	164.33			424.20
	喰町	131.10	145.71	4.00		280.81
	計	907.94	934.03	11.50		1,853.47
西部総合県民局 (美馬)	美馬市	425.65	592.56			1,018.21
	木屋平村	98.80	31.15			129.95
	脇美馬町	14.65	201.99			216.64
	穴吹町	14.75	162.64			177.39
	つるぎ町	297.45	196.78			494.23
	半田町	179.1	129.41			308.51
	貞光町	24.99	24.99			24.99
	一宇町	83.00	87.12			170.12
	計	96.10	17.30			113.40
	計	604.75	721.97			1,326.72
西部総合県民局 (三好)	三好市	669.35	752.63	17.37	2.38	1,441.73
	三野町		17.92			17.92
	池田町	284.64	432.69	1.83	2.38	721.54
	山城町	91.98	59.72			151.70
	東祖谷山村	91.37	83.34	10.50		185.21
	西祖谷山村	201.36	158.96	5.04		365.36
	東みよし町	16.60	59.86	0	0	76.46
	三好町	11.00	24.00			35.00
	三加茂町	5.60	35.86			41.46
	計	685.95	812.49	17.37	2.38	1,518.19
	合計	3,372.36	3,467.96	40.17	3.88	6,884.37

資料: 林業飛躍プロジェクト推進室調べ

113表 林業公社分収育林実績

(平成22年3月31日現在)(単位:ha)

所管	市町村	契 約 面 積 (ha)
東部農林 水産局	勝 浦 町	47.25
	計	47.25
南部総合 県民局 (那賀)	那 賀 町	62.1
	(上那賀町) 計	62.1
南部総合 県民局 (美波)	海 陽 町	63.37
	(穴喰町)	(40.01)
	(海南町)	(23.36)
	計	63.37
合 計		172.72

資料:同前表

114表 独立行政法人森林総合研究所森林農地整備センター

徳島水源林整備事務所造林実績

(平成22年3月31日現在)(単位:ha)

	契 約		植 栽	備 考
	件 数	面 積	面 積	
上 勝 町	3	41.95	38.32	
神 山 町	1	22.01	14.82	
上 板 町	6	96.57	80.39	
板 野 町	1	13.64	12.50	
小 計	11	174.17	146.03	
阿 波 市	38	1,027.36	788.92	
吉 野 川 市	1	9.96	6.00	
小 計	39	1,037.32	794.92	
美 馬 市	32	940.40	673.93	
つ る ぎ 町	3	30.01	26.71	
小 計	35	970.41	700.64	
三 好 市	148	2,600.21	2,158.69	
東 み よ し 町	41	438.02	388.13	
小 計	189	3,038.23	2,546.82	
阿 南 市	1	31.93	16.00	
那 賀 町	127	5,552.49	3,678.91	
小 計	128	5,584.42	3,694.91	
牟 岐 町	16	627.92	419.27	
美 波 町	22	394.14	336.58	
海 陽 町	64	2,637.46	2,092.71	
小 計	102	3,659.52	2,848.56	
合 計	504	14,464.07	10,731.88	

資料:独立行政法人森林総合研究所 森林農地整備センター徳島水源林整備事務所調べ

● ● ● ● IX ● ● ● ●

試驗研究，研修編

115表 国補試験事業（都道府県林業試験指導機関試験事業）実績

(単位:千円)

年度	事業名	事業の内容	事業費	国庫補助率	国庫補助金
16	先端技術を活用した農林水産研究高度化事業	抗菌成分分離によるスギパークのバイオマス資源化と商品開発	14,345	10/10	14,345
		自然素材活用型真壁仕様木造軸組架構の開発	900	10/10	900
	計		15,245		15,245
	林業技術現地適応化事業	選木育林早期仕上げ間伐技術の適応化	850	1/2	425
	林業普及情報活動システム化事業等	木質系廃棄物等の有効利用に関する試験	1,400	1/2	700
		徳島スギ長伐期の基礎調査	1,020	1/2	510
	計		2,420		1,210
	炭素吸収源等森林計測体制整備強化事業	酸性雨等森林衰退モニタリング事業委託事業	199	10/10	199
	花粉生産量予測調査事業	花粉生産量予測システム普及事業委託事業	450	10/10	450
	合計		19,164		17,529
17	先端技術を活用した農林水産研究高度化事業	抗菌成分分離によるスギパークのバイオマス資源化と商品開発	5,453	10/10	5,453
		自然素材活用型真壁仕様木造軸組架構の開発	783	10/10	783
	合計		6,236		6,236
18	先端技術を活用した農林水産研究高度化事業	森林吸収源インベントリ情報整備事業	2,196	10/10	2,196
	合計		2,196		2,196
19	先端技術を活用した農林水産研究高度化事業	森林吸収源インベントリ情報整備事業	2,070	10/10	2,070
		菌床シイタケ害虫ナガマドキノコバエの環境保全型防除技術の開発	2,050	10/10	2,060
	地域イノベーション創出総合支援事業(シーズ発掘試験)	天然高分子を利用した超軽量有機成形培地の開発	2,000	10/10	2,000
	合計		6,120		6,130

年度	事業名	事業の内容	事業費	国庫補助率	国庫補助金
20	森林吸収源インベントリ情報整備事業	京都議定書に基づく二酸化炭素森林吸収量の算定・報告・検証のための土壌データを収集する。	2,836	10/10	2,836
	新たな農林水産政策を推進する実用技術開発事業	菌床シイタケ害虫ナガドキノコバエの被害を軽減するため、誘殺装置による防除技術を開発する。	1,550	10/10	1,550
	研究成果実用化検討事業	菌床シイタケ栽培において、子実体発生量を増加させるのに、最も適した青色LEDの照射時期を解明する。	800	10/10	800
	林業用薬剤試験事業	保育・間伐作業の軽減を図るため、NC-622薬剤を散布し、影響及び効果を調査する。	202	10/10	202
	合計		5,388		5,388
21	農林水産省所管プロジェクト研究	森林吸収源インベントリ情報整備事業	1,876	10/10	1,876
		キノコの光応答メカニズムの解明と高度利用技術の開発	1,500	10/10	1,500
	新たな農林水産政策を推進する実用技術開発事業	菌床シイタケ害虫ナガドキノコバエの環境保全型防除技術の開発	2,050	10/10	2,050
		スギ再造林の低コスト化を目的とした育林コスト予測手法及び適地診断システムの開発	2,310	10/10	2,310
	林業用薬剤試験事業	NC-622液剤スギ・ヒノキ間伐処理試験	87	10/10	87
	JST地域イノベーション創出総合支援事業(地域ニーズ即応型)	徳島すぎ高度難燃化技術を活かした建築資材の開発	2,384	10/10	2,384
	合計		10,207		10,207

116表 技術研修実績

分類	研修区分	研修種類	昭和51年度～平成16年度				平成17年度			
			回数	日数	実人員	延人員	回数	日数	実人数	延人数
専門	技能研修	車両系建設機械運転 昭和51年度～	36	210	986	5,776	1	6	40	240
		フォークリフト運転 昭和51年度～	41	233	594	3,524	1	6	19	114
		はい作業主任者 昭和51年度～	29	58	525	1050	1	2	12	24
		玉掛 昭和59年度～	22	71	461	1,546	1	4	23	92
		小型移動式クレーン運転 平成2年度～	21	49	464	1392	1	3	31	93
	特殊技能研修	林業架線作業主任者 昭和51年度～	28	406	455	6,370	1	14	9	126
	特別教育	機械集材装置運転 昭和51年度～	59	122	1189	2,377	2	4	40	80
		伐木等 昭和51年度～	149	294	5,228	10,432	2	4	97	194
		移動式クレーン運転業務 昭和52年度～平成元年度	7	14	207	414				
		小型車両系建設機械運転 昭和51年度～昭和53年度	3	7	18	43				
技能向上教育	フォークリフト運転 昭和51年度～昭和53年度	3	7	18	43					
	小型移動式クレーン 運転作業(再教育)	3	3	144	144					
	フォークリフト 運転作業(再教育)	7	7	146	146					
安全教育	車両系建設機械 運転作業(再教育)	8	9	214	214					
	刈払機作業 平成11年度～	19	19	1093	1093	3	3	87	87	
	林内作業車集材作業 平成12年度～	5	5	144	144	1	1	46	46	
技能特例研修	小型移動式クレーン運転 平成3年度	2	2	163	163					
	森林林業基本講習 平成20年度～									
小計			442	1,516	12,049	34,871	14	47	404	1096
一般研修	養成研修	長期研修	30	4,258	54	8,105				
		短期研修	1,466	2,059	47,580	55,010	48	68	1,799	2,211
		高性能林業機械研修	15	123	198	1,348				
	技術研修	指導者研修	1,264	1,881	41,204	47,971	40	42	1,356	1,384
	小計			2,775	8,321	89,036	112,434	88	110	3,155
特別研修	林業技術(海外)		6	599	7	703	2	19	3	20
	小計			6	599	7	703	2	19	3
合計			3,223	10,436	101,092	148,008	104	176	3,562	4,711

資料: 森林林業研究所調べ

平成 18 年 度				平成 19 年 度				平成 20 年 度			
回数	日数	実人数	延人数	回数	日数	実人数	延人数	回数	日数	実人数	延人数
回	日	名	名	回	日	名	名	回	日	名	名
1	6	45	270	1	6	40	240	1	6	33	198
1	6	24	144	1	6	21	126	1	6	20	120
1	2	12	48	1	2	16	32	1	2	22	44
1	4	23	132	1	4	21	84	1	4	23	92
1	3	33	99	1	3	35	105	1	3	34	102
1	14	7	98	1	14	12	168	1	14	12	168
2	4	27	80	2	4	30	60	2	2	27	54
4	8	379	758	3	6	118	236	7	11	310	437
3	3	119	119	3	3	216	216	4	5	189	189
1	1	27	27	1	1	24	24	1	1	28	28
16	51	696	1,775	15	49	533	1,291	20	54	698	1,432
58	78	2,568	2,771	40	85	1,676	2,893	8	8	314	314
3	3	12	27	2	2	65	65				
48	46	1,379	1,400	31	33	887	894	9	24	201	440
109	127	3,959	4,198	73	120	2,628	3,852	17	32	515	754
2	53	16	67								
2	53	16	67								
127	231	4,671	6,040	88	169	3,161	5,143	37	86	1,213	2,186

分類	研修区分	研修種類	平成21年度				合計			
			回数	日数	実人数	延人数	回数	日数	実人数	延人数
専門研修	技能研修	車両系建設機械運転 昭和51年度～平成17年度	1	6	29	174	41	240	1,173	6,898
		フォークリフト運転 昭和51年度～平成17年度	1	6	20	120	46	263	698	4,148
		はい作業主任者 昭和51年度～平成17年度	1	2	18	36	34	68	605	1,234
		玉掛 昭和59年度～平成17年度	1	4	25	100	27	91	576	2,046
		小型移動式クレーン運転 平成2年度～平成17年度	1	3	32	96	26	64	629	1,887
	特殊技能研修	林業架線作業主任者 昭和51年度～平成17年度	1	14	13	182	33	476	508	7,112
	特別教育	機械集材装置運転 昭和51年度～平成17年度	2	2	34	68	69	138	1,347	2,719
		伐木等 昭和51年度～平成17年度	8	11	598	1169	173	334	6,730	13,226
		移動式クレーン運転業務 昭和52年度～平成元年度					7	14	207	414
		小型車両系建設機械運転 昭和51年度～昭和53年度					3	7	18	43
フォークリフト運転 昭和51年度～昭和53年度						3	7	18	43	
技能向上教育	小型移動式クレーン 運転作業(再教育)					3	3	144	144	
	フォークリフト 運転作業(再教育)					7	7	146	146	
	車両系建設機械 運転作業(再教育)					8	9	214	214	
安全研修	刈払機作業 平成11年度～平成17年度	4	5	386	386	36	38	2,090	2,090	
	林内作業車集材作業 平成12年度～平成17年度	1	1	32	32	10	10	301	301	
	技能特例研修 平成3年度					2	2	163	163	
	森林林業基本講習 平成20年度～	1	2	34	68	1	2	34	68	
小計			22	56	1,221	2,431	529	1,773	15,601	42,896
一般研修	養成研修	長期研修					30	4,258	54	8,105
		短期研修	7	7	172	172	1,627	2,305	54,109	63,371
		高性能林業機械研修					20	128	275	1,440
	技術研修	指導者研修					1,392	2,026	45,027	52,089
	小計			7	7	172	172	3,069	8,717	99,465
特別研修	林業技術(海外)						10	671	26	790
	小計						10	671	26	790
合計			29	63	1,393	2,603	3,608	11,161	115,092	168,691

資料:森林林業研究所調べ

X

林業關係補助金等体系編

1 事業別補助体系

2 林道事業補助採択基準

3 貸付金利子補給

1 事業別補助体系

117表 林業関係補助金等一覧（平成22年度）

区分	事業	補助率			補助対象	備考	
		国	県	市町村			
木材生産流通担当	とくしま強い農林水産業づくり事業	—	$\frac{3}{10}$	—	県木連	県産材生産の近代化を推進する機械施設の整備	
	木材需要拡大奨励費	徳島すぎの家づくり関西広域ネットワーク化促進事業	—	$\frac{1}{3}$	—	県木連	各種普及宣伝活動を実施
		先駆的木造公共施設整備事業	$\frac{1}{2}$	—	—	市町村	先駆性の高い木造公共施設の整備
	林材業振興対策費	林業飛躍とくしま木材戦略対策事業	$\frac{1}{3}$	—	—	事業者等団	木材加工流通施設・機械の整備
地域中核木材産業連携事業		—	$\frac{1}{10}$	—	県木連	連携事業者が行う低コスト生産体制整備にかかるリース補助	
協働の森づくり担当	環境緑化推進事業	緑の少年隊育成補助金	—	定	—	(社)とくしまと森みどりの会	
		日本さくらの会負担金	—	定	—	日本さくらの会	
	とくしま強い農林水産業づくり事業	地域林業推進事業（特用林産物主産地形成事業）	—	$\frac{3}{10}$	$\frac{2}{10}$	団体等	特用林産物近代化施設に対する補助

区 分	事 業	補 助 率			補 助 対 象	備 考			
		国	県	市町村					
協働の森づくりくくり担当	特用林産物生産流通対策事業	特用林産物振興施設等整備事業	$\frac{1}{2}$	—	—	市町村, 森林組合, 団体等	特用林産物の生産・加工・販売等に必要な施設の整備に対する補助		
	林業後継者育成事業	意欲的林業グループ活動支援事業	—	$\frac{1}{3}$	—	県林業研究グループ会 連絡協議会	林業グループ相互連絡会及び情報交換会の開催, リーダー育成研修会の開催に要する経費		
	とくしま強い農林水産業づくり事業	地域林業推進事業(地域営林集団育成事業)	—	$\frac{3}{10}$	$\frac{2}{10}$	地域営林団	5人以上で組織する林研グループが林業生産活動を行うために必要な機械・施設の整備に要する経費		
	流域林業活性化対策	流域森林・林業活性化促進対策事業	—	$\frac{1}{3}$	—	流域林業活性化センター	森林の流域管理システムの定着を図るため, 流域内の事業量等に関する情報の収集, 提供を行い, 流域内の連携と合意形成を図る経費		
林業飛躍プロジェクト推進室	森林環境保全整備事業	育成林整備事業	公共的森林整備事業	人工造林	整理伐	$\frac{3}{10}$	$\frac{2}{10}$	県, 市町村, 林業公社, 森林整備法人, PFI事業者	市町村森林整備事業計画に基づく事業
					再造林	$\frac{3}{10}$	$\frac{2}{10}$		
					拡大造林	$\frac{3}{10}$	$\frac{2}{10}$		
					(特殊地拵)	$\frac{3}{10}$	$\frac{2}{10}$		
					単層林改良	$\frac{3}{10}$	$\frac{2}{10}$		

区分	事業				補助率			補助対象	備考	
					国	県	市町村			
林業飛躍プロジェクト環境整備推進室プロジェクトエクト担当	森林育成的整備事業	公単層林整備	育成保型	植	下刈	3/10	2/10	県, 市町村, 林業公社, 森林整備法人, PFI事業者	市町村森林整備事業計画に基づく事業	
				植	雪起こし	3/10	2/10			
				栽	倒木起こし	3/10	2/10			
				型	除・間伐	3/10	2/10			
				型	枝打ち	3/10	2/10			
				育	天然更新型	下刈	3/10			2/10
					天然更新型	雪起こし	3/10			2/10
					天然更新型	除・間伐	3/10			2/10
					育成単層林路	3/10	2/10			
					森育成	整理伐	3/10			2/10
						受光伐	3/10			2/10
				樹下植栽		3/10	2/10			
			複層林改良	3/10		2/10				
			複層林整備	植	下刈	3/10	2/10			
					植	雪起こし	3/10			2/10
					栽	倒木起こし	3/10			2/10
					型	除・間伐	3/10			2/10
					型	枝打ち	3/10			2/10
					育	天然更新型	下刈			3/10
				天然更新型		雪起こし	3/10			2/10
				天然更新型		除・間伐	3/10			2/10
				育成複層林路		3/10	2/10			
				機能増進保育		抜き伐り等	3/10			2/10
						機能増進保育路	3/10			2/10
				団地間伐	除・間伐	3/10	2/10			
			枝打ち			3/10	2/10			
			林床保全整備		3/10	2/10				
			団地間伐作業路		3/10	2/10				

区分	事業				補助率			補助対象	備考				
					国	県	市町村						
林業再生環境推進室プロジェクト整備事業担当	森林育成の森成林整備事業	公的育成的森林整備事業	長期育成的	誘導伐	3/10	2/10		県, 市町村, 林業公社, 森林整備法人, PFI事業者	市町村森林整備事業計画に基づく事業				
				樹下植栽	3/10	2/10							
				長期育成改良	3/10	2/10							
				植	下刈	3/10	2/10						
					雪起こし	3/10	2/10						
				栽	倒木起こし	3/10	2/10						
					除・間伐	3/10	2/10						
				型	枝打ち	3/10	2/10						
					天然下刈	3/10	2/10						
				更新型	雪起こし	3/10	2/10						
					除・間伐	3/10	2/10						
				長期育成循環路	3/10	2/10							
				修景林整備	3/10	2/10							
				付帯施設整備	高性能林業機械路	3/10	2/10						
					鳥獣害防止等整備	3/10	2/10						
				流域育成単層林整備事業	育成単層林整備	育成人工造林	整理伐	3/10	1/10		県, 市町村, 林業公社, 森林整備法人, 森林組合, 森林施業計画の認定を受けた者等	市町村森林整備事業計画に基づく事業	
							再造林	3/10	1/10				
							拡大造林	3/10	1/10				
							(特殊地拵)	3/10	1/10				
							単層林改良	3/10	1/10				
							植栽型	下刈	3/10	1/10			
								雪起こし	3/10	1/10			
								倒木起こし	3/10	1/10			
除・間伐	3/10	1/10											
枝打ち	3/10	1/10											

区分	事業				補助率			補助対象	備考			
					国	県	市町村					
林業再生環境推進室プロシエクト担当	森育	流域	育成単層林整備	天然更新型	下刈	$\frac{3}{10}$	$\frac{1}{10}$	県, 市町村, 林業公社, 森林整備法人, 森林組合, 森林施業計画の認定を受けた者等	市町村森林整備事業計画に基づく事業			
					雪起こし	$\frac{3}{10}$	$\frac{1}{10}$					
					除・間伐	$\frac{3}{10}$	$\frac{1}{10}$					
			育成単層林路		$\frac{3}{10}$	$\frac{1}{10}$						
			域育	整理伐	$\frac{3}{10}$	$\frac{1}{10}$						
				受光伐	$\frac{3}{10}$	$\frac{1}{10}$						
				樹下植栽	$\frac{3}{10}$	$\frac{1}{10}$						
				複層林改良	$\frac{3}{10}$	$\frac{1}{10}$						
			育成	複層林	保栽型	植	下刈			$\frac{3}{10}$	$\frac{1}{10}$	
							雪起こし			$\frac{3}{10}$	$\frac{1}{10}$	
							倒木起こし			$\frac{3}{10}$	$\frac{1}{10}$	
							除・間伐			$\frac{3}{10}$	$\frac{1}{10}$	
							枝打ち			$\frac{3}{10}$	$\frac{1}{10}$	
			育成	天然更新型	下刈	$\frac{3}{10}$	$\frac{1}{10}$					
					雪起こし	$\frac{3}{10}$	$\frac{1}{10}$					
					除・間伐	$\frac{3}{10}$	$\frac{1}{10}$					
			育成複層林路		$\frac{3}{10}$	$\frac{1}{10}$						
			機能増進保育	抜き伐り等	$\frac{3}{10}$	$\frac{1}{10}$						
				機能増進保育路	$\frac{3}{10}$	$\frac{1}{10}$						
			団地	間伐		除・間伐	$\frac{3}{10}$			$\frac{1}{10}$		
						枝打ち	$\frac{3}{10}$			$\frac{1}{10}$		
						林床保全整備	$\frac{3}{10}$			$\frac{1}{10}$		
						団地間伐作業路	$\frac{3}{10}$			$\frac{1}{10}$		
			長期育成循環	誘導伐	樹下植栽	$\frac{3}{10}$	$\frac{1}{10}$					
					長期育成改良	$\frac{3}{10}$	$\frac{1}{10}$					
					樹下植栽	$\frac{3}{10}$	$\frac{1}{10}$					
環境整備	保栽型	下刈	$\frac{3}{10}$	$\frac{1}{10}$								
		雪起こし	$\frac{3}{10}$	$\frac{1}{10}$								

区分	事業						補助率			補助対象	備考
							国	県	市町村		
林業再生環境推進室 プロジェクト 環境整備 エック ト 担当	森林整備事業	流域育成循環整備	保型育更新型	植	倒木起こし	$\frac{3}{10}$	$\frac{1}{10}$		県, 市町村, 林業公社, 森林整備法人, 森林組合, 森林施業計画の認定を受けた者等	市町村森林整備事業計画に基づく事業	
				栽	除・間伐	$\frac{3}{10}$	$\frac{1}{10}$				
				型	枝打ち	$\frac{3}{10}$	$\frac{1}{10}$				
				天	刈	$\frac{3}{10}$	$\frac{1}{10}$				
				更	雪起こし	$\frac{3}{10}$	$\frac{1}{10}$				
				新	除・間伐	$\frac{3}{10}$	$\frac{1}{10}$				
			備	長期育成循環路	$\frac{3}{10}$	$\frac{1}{10}$					
			作	修景林整備	$\frac{3}{10}$	$\frac{1}{10}$					
			環	付帯	林内作業場等	$\frac{3}{10}$	$\frac{1}{10}$				
			推	事	林床保全整備	$\frac{3}{10}$	$\frac{1}{10}$				
	進	業	高性能林業機械作業	$\frac{3}{10}$	$\frac{1}{10}$						
	室	設	鳥獣害防止	$\frac{3}{10}$	$\frac{1}{10}$						
	保	備	施設等整備	$\frac{3}{10}$	$\frac{1}{10}$						
	森林整備事業	共生林空間整備	総合整備	全	体計画調査	$\frac{1}{2}$	$\frac{2}{10}$		県, 市町村	市町村森林整備事業計画に基づく事業	
				共	樹木等の植栽・播種	$\frac{1}{2}$	$\frac{2}{10}$				
				生	雑草木・不要木の除去	$\frac{1}{2}$	$\frac{2}{10}$				
				林	不良木の淘汰	$\frac{1}{2}$	$\frac{2}{10}$				
				空	枝葉の除去	$\frac{1}{2}$	$\frac{2}{10}$				
				間	林間広場整備	$\frac{1}{2}$	$\frac{2}{10}$				
				整	土壌条件の改良	$\frac{1}{2}$	$\frac{2}{10}$				
備				付帯	標識類整備	$\frac{1}{2}$	$\frac{2}{10}$				
境				施	林内作業場整備	$\frac{1}{2}$	$\frac{2}{10}$				
整				設	駐車場整備	$\frac{1}{2}$	$\frac{2}{10}$				
エ	備	防火施設整備	$\frac{1}{2}$	$\frac{2}{10}$							
ク	事	溪流路整備	$\frac{1}{2}$	$\frac{2}{10}$							
ト	業	業	給	排水施設整備	$\frac{1}{2}$	$\frac{2}{10}$					
			環	境教育促進施設整備	$\frac{1}{2}$	$\frac{2}{10}$					
			健	康増進	$\frac{1}{2}$	$\frac{2}{10}$					
			健	康促進	$\frac{1}{2}$	$\frac{2}{10}$					
担	業	業	施	設	整備	$\frac{1}{2}$	$\frac{2}{10}$				

区分	事業		補助率			補助対象	備考	
			国	県	市町村			
林業	森	共	森林空間総合整備事業 林内歩道等整備 森林空間作業路 用地取得等	林内歩道	1/2	2/10	県, 市町村	市町村森林整備事業計画に基づく事業
				森林空間作業路	1/2	2/10		
土地取得				1/3	1/15			
立木竹取得				1/3	1/15			
再生	森	生	環境の整備 共同 生林 の整備 水辺環境整備 原植生回復整備 付帯 施設 整備 事業 林内歩道等整備 用地取得等	全体計画調査	1/2	2/10	ア 市民参加型 (ア) 行政支援タイプ 県, 市町村 (イ) 市民主導タイプ 森林施業計画の認定を受けた者 (森林所有者, 森林組合, その他林業事業体を除く) (ウ) 市民解放タイプ 森林施業計画の認定を受けた者 イ 野生生物共生林整備 県, 市町村, 森林所有者, 森林組合, 林業公社, 森林所有者の団体及び森林施業計画の認定を受けた者等	市町村森林整備事業計画に基づく事業
				樹木等の植栽・播種	1/2	2/10		
雑草木・不要木の除去				1/2	2/10			
不良木の淘汰				1/2	2/10			
枝葉の除去				1/2	2/10			
水辺環境整備				1/2	2/10			
原植生回復整備				1/2	2/10			
標識類整備				1/2	2/10			
林内作業場整備				1/2	2/10			
駐車場整備				1/2	2/10			
防火施設整備				1/2	2/10			
機能保持施設整備				1/2	2/10			
給排水施設整備	1/2	2/10						
休憩施設整備	1/2	2/10						
防護柵等整備	1/2	2/10						
溪流路整備	1/2	2/10						
事業	業	業	林内歩道等整備 用地取得等	林内歩道	1/2	2/10		
				絆の森作業路	1/2	2/10		
担当	機能回復整備事業	特定森林造成事業	特定林地改良 特定林地改良 付帯施設等整備	改良	5/10	2/10	県, 市町村, 森林整備法人 森林組合, 森林所有者等	市町村森林整備事業計画に基づく事業
				特定林地改良	5/10	2/10		
				特定林地改良	5/10	2/10		
				鳥獣害防止施設等整備	5/10	2/10		

区分	事業				補助率			補助対象	備考			
					国	県	市町村					
林業飛躍プロジェクト環境エクスト担当	森林機能回復保全整備事業	耕作	育成	整理伐	3/10	1/10		県, 市町村	市町村森林整備事業計画に基づく事業			
				人工造林	再造林	3/10	1/10					
					拡大造林	3/10	1/10					
					(特殊地拵)	3/10	1/10					
					単層林改良	3/10	1/10					
				層林	保	型	刈			3/10	1/10	
							雪起こし			3/10	1/10	
							倒木起こし			3/10	1/10	
							除・間伐			3/10	1/10	
							枝打ち			3/10	1/10	
							天然更新型			3/10	1/10	
				育	成	下刈	3/10			1/10		
						雪起こし	3/10			1/10		
						除・間伐	3/10			1/10		
				育	成	単層林路	3/10			1/10		
						整理伐	3/10			1/10		
				育	成	受光伐	3/10			1/10		
						樹下植栽等	3/10			1/10		
						複層林改良	3/10			1/10		
						保	型			刈	3/10	1/10
				雪起こし	3/10					1/10		
				倒木起こし	3/10					1/10		
				除・間伐	3/10					1/10		
				育	成	下刈	3/10			1/10		
						雪起こし	3/10			1/10		
						除・間伐	3/10			1/10		
				付帯施設等整備	成	複層林路	3/10			1/10		
						生育環境整備	3/10			1/10		
						林内作業場及び林内かん水施設	3/10			1/10		
						鳥獣害防止等整備	3/10			1/10		

区分	事業				補助率			補助対象	備考	
					国	県	市町村			
林業飛躍プロジェクト環境クオット推進室プロジェクトエコクオット担当	森林機能回復健全整備事業	特定森林造成事業	造林未済地緊急造成	育成単層林整備	人工造林	再造林	$\frac{3}{10}$	$\frac{1}{10}$	県, 市町村	市町村森林整備事業計画に基づく事業
						拡大造林	$\frac{3}{10}$	$\frac{1}{10}$		
					(特殊地拵)	$\frac{3}{10}$	$\frac{1}{10}$			
				保育	下刈	$\frac{3}{10}$	$\frac{1}{10}$			
				育成	全層	整理伐	$\frac{5}{10}$	$\frac{2}{10}$	県, 市町村, 森林整備法人 森林組合, 森林所有者等	松くい虫被害対策事業実施要領に基づき, 公益的機能の高い健全な松林の整備を行う事業
							再造林	$\frac{5}{10}$		
				育成	単層林改良		$\frac{5}{10}$	$\frac{2}{10}$		
							下刈	$\frac{5}{10}$		
				育成	植	雪起こし	$\frac{5}{10}$	$\frac{2}{10}$		
							倒木起こし	$\frac{5}{10}$		
				育成	型	除・間伐	$\frac{5}{10}$	$\frac{2}{10}$		
							枝打ち	$\frac{5}{10}$		
				育成	天然更新型	下刈	$\frac{5}{10}$	$\frac{2}{10}$		
							雪起こし	$\frac{5}{10}$		
				育成	単層林路	除・間伐	$\frac{5}{10}$	$\frac{2}{10}$		
								$\frac{5}{10}$		
				育成	複層林改良		$\frac{5}{10}$	$\frac{2}{10}$		
							下刈	$\frac{5}{10}$		
				育成	複層林路	雪起こし	$\frac{5}{10}$	$\frac{2}{10}$		
							除・間伐	$\frac{5}{10}$		
				育成	天然更新	下刈	$\frac{5}{10}$	$\frac{2}{10}$		
							雪起こし	$\frac{5}{10}$	$\frac{2}{10}$	
				育成	複層林路		$\frac{5}{10}$	$\frac{2}{10}$		
								$\frac{5}{10}$	$\frac{2}{10}$	
				林床改善整備			$\frac{5}{10}$	$\frac{2}{10}$		
				衛生伐	不除去	木等の処理	$\frac{5}{10}$	$\frac{2}{10}$		
							木等の処理	$\frac{5}{10}$	$\frac{2}{10}$	
				付帯施設等整備	鳥獣害防止	施設等整備	$\frac{5}{10}$	$\frac{2}{10}$		
								$\frac{5}{10}$	$\frac{2}{10}$	

区分	事業				補助率			補助対象	備考				
					国	県	市町村						
林業飛躍プロジェクト環境エクスト推進室プロジェクトエクト担当	森林能回復整備事業	機能林環境回復整備事業	松林保樹林育成	育成	整理伐	5/10	2/10	県, 市町村, 森林整備法人 森林組合, 森林所有者等	松くい虫被害対策事業 実施要領に基づき, 樹種転換を行う事業				
					人工造林 再造林	5/10	2/10						
					単層林改良	5/10	2/10						
					保層型	植栽型	下刈			5/10	2/10		
							雪起こし			5/10	2/10		
							倒木起こし			5/10	2/10		
							除・間伐			5/10	2/10		
					天然更新型	育成	下刈			5/10	2/10		
							雪起こし			5/10	2/10		
							除・間伐			5/10	2/10		
					備樹	育成	土壌改良			5/10	2/10		
							育成単層林路			5/10	2/10		
					育成	整理伐	整理伐			5/10	2/10		
							復層林改良			5/10	2/10		
							保層型			植栽型	下刈	5/10	2/10
											雪起こし	5/10	2/10
											除・間伐	5/10	2/10
							土壌改良			5/10	2/10		
							育成復層林路			5/10	2/10		
							付帯施設等整備			鳥獣害防止 施設等整備	鳥獣害防止 施設等整備	5/10	2/10
											整理伐	3/10	1/10
							被 害 地 等 森 林 整 備 事 業			育成 単層林 整 備	再造林	3/10	1/10
					被害跡地 人工造林	指定被害 その他害					3/10	1/10	
						拡大造林					3/10	1/10	
					(特殊地拵)	3/10					1/10		
					単層林改良	3/10					1/10		
					整理伐	3/10					1/10		
県, 市町村, 森林整備法人 森林組合, 森林所有者等								森林被害の復旧等の条件に応じた森林造成等を行う事業					

区分	事業				補助率			補助対象	備考		
					国	県	市町村				
林業飛躍プロジェクト環境クオット推進室プロジェクトエクト担当	森林機能回復整備事業	被害林地等森林整備事業	育成単層林	植栽型	下刈	$\frac{3}{10}$	$\frac{1}{10}$	県, 市町村, 森林整備法人 森林組合, 森林所有者等	森林被害の復旧等の条件に応じた森林造成等を行う事業		
					雪起こし	$\frac{3}{10}$	$\frac{1}{10}$				
					倒起こ木し	$\frac{3}{10}$	$\frac{1}{10}$				
					除・間伐	$\frac{3}{10}$	$\frac{1}{10}$				
					枝打ち	$\frac{3}{10}$	$\frac{1}{10}$				
					天然更新型	下刈	$\frac{3}{10}$			$\frac{1}{10}$	
						雪起こし	$\frac{3}{10}$			$\frac{1}{10}$	
						除・間伐	$\frac{3}{10}$			$\frac{1}{10}$	
					育成単層林路	$\frac{3}{10}$	$\frac{1}{10}$				
					整理伐	$\frac{3}{10}$	$\frac{1}{10}$				
					受光伐	$\frac{3}{10}$	$\frac{1}{10}$				
					樹下植栽	$\frac{3}{10}$	$\frac{1}{10}$				
					複層林改良	$\frac{3}{10}$	$\frac{1}{10}$				
					植栽型	下刈	$\frac{3}{10}$			$\frac{1}{10}$	
						雪起こし	$\frac{3}{10}$			$\frac{1}{10}$	
						倒起こ木し	$\frac{3}{10}$			$\frac{1}{10}$	
					除・間伐	$\frac{3}{10}$	$\frac{1}{10}$				
					天然更新型	下刈	$\frac{3}{10}$			$\frac{1}{10}$	
						雪起こし	$\frac{3}{10}$			$\frac{1}{10}$	
						除・間伐	$\frac{3}{10}$			$\frac{1}{10}$	
					育成複層林路	$\frac{3}{10}$	$\frac{1}{10}$				
					機能増進保育	抜き伐り等	$\frac{3}{10}$			$\frac{1}{10}$	
					機能増進保育	機能増進保育路	$\frac{3}{10}$			$\frac{1}{10}$	
					付帯施設等整備	鳥獣害等防止備	$\frac{3}{10}$			$\frac{1}{10}$	

区分	事業		補助率			補助対象	備考	
			国	県	市町村			
林業再生推進室 公有林担当	分収林整備 高度化事業	分収林促進活動事業	—	$\frac{1}{2}$	—	林業公社	分収林整備の促進と、森林づくりに国民参加の条件整備等を行い、森林の有する多面的機能の維持増進を図る。	
		分収林整備活動事業	—	$\frac{1}{2}$	—			
	森病防除事業	松くい虫	のねずみ駆除	—	$\frac{1}{2}$	—	森組合等	薬剤駆除
			のうさぎ駆除	—	$\frac{3}{4}$	—	〃	わな設置
			しか防除	—	$\frac{3}{4}$	—	〃	防護柵
			特別防除	—	$\frac{3}{4}$	$\frac{1}{4}$	市町村等	
			地上散布	—	$\frac{3}{4}$	$\frac{1}{4}$	〃	
			伐倒駆除	—	$\frac{3}{4}$	$\frac{1}{4}$	〃	
			特別伐倒駆除	—	$\frac{3}{4}$	$\frac{1}{4}$	〃	
			県単地上散布	—	$\frac{1}{2}$	$\frac{1}{2}$	〃	
			県単駆除	—	$\frac{2}{3}$	$\frac{1}{3}$	市町村	伐倒駆除 特別伐倒駆除
			県単特別駆除 (樹幹注入)	—	$\frac{1}{2}$	$\frac{1}{2}$	〃	
			被害防除 対策事業	—	$\frac{3}{4}$	$\frac{1}{4}$	〃	特別防除実施に伴う展着剤の添加等
			市町村被害 対策推進 連絡事業	—	$\frac{3}{4}$	$\frac{1}{4}$	〃	
里山再生 対策 森林病害 防除事業	$\frac{10}{10}$	—	—	市町村等	伐倒駆除 特別伐倒駆除			
林業飛躍プロジェクト 推進室 担当	森循環 確立 緊急 事業	林業機械作業 システム整備事業	$\frac{4.5or5}{10}$	—	—	市町村等	基幹作業道整備	
			$\frac{4.5or5}{10}$	—	—	〃	林業機械導入	
		路網整備事業	$\frac{5}{10}$	$\frac{1}{6}$ 以内	—	市町村	作業道整備	
	未整備 緊急 導入 事業	森林整備 等	定額	—	—	市町村、森林整備法人等	間伐等、関連条件整備活動	

区 分	事 業	補 助 率			補 助 対 象	備 考	
		国	県	市町村			
林業	森林組合推進事業	徳島県森林組合連合会振興事業	—	定	—	県森連	県森連が森林組合を指導する経費
飛躍プロジェクト推進室林業経営担当	林業労働対策事業	林業労働安全衛生指導体制強化事業	$\frac{1}{2}$	—	—	林材業労災防止協会県支部	各作業現場において施設機械、作業動作等について安全点検パトロール等を実施し、林業労働災害の防止を図る。
		振動障害予防等対策事業	$\frac{1}{2}$	—	—	〃	一人親方等の特殊健康診断を実施し、振動障害の予防を図る。
		林業労働力確保一業支援センター推進事業	$\frac{1}{2}$	$\frac{1}{2}$	—	林業労働力確保センター	事業の広域化を通じた雇用の長期化、安定化を図り、新規参入を促進するとともに林業労働者の多技能力者化を図るため林業技術向上研修を実施する。また、林業事業体の基盤強化や雇用環境の向上を指導し、林業労働者の育成等就労の安定化を図る。
		森林整備担い手対策基金事業	—	$\frac{1}{2}$	一部 $\frac{1}{4}$	市町村	若者の林業技術者を確保するとともに高度な技術を有する林業技術者を育成し、併せてその受け入れ林業事業体の育成を図る。
		多才な林業担い手育成支援事業	—	$\frac{1}{2}$ $\frac{1}{3}$	—	林業事業体	林業就業希望者を対象に就業体験研修等を実施する。また、新たに機械作業システムを導入した事業体が、新規就業者等を中心とした機械作業班の養成を行う。

区 分	事 業	補 助 率			補 助 対 象	備 考	
		国	県	市町村			
治 山	復 旧 治 山	$\frac{1}{2}$	$\frac{1}{2}$	—	県 営		
	予 防 治 山	$\frac{1}{2}$	$\frac{1}{2}$	—	〃		
	地 域 防 災 対 策 総 合 治 山	$\frac{1}{2}$	$\frac{1}{2}$	—	〃		
	治 山 施 設 機 能 強 化	$\frac{1}{2}$	$\frac{1}{2}$	—	〃		
	山 地 災 害 総 合 減 災 対 策 治 山	$\frac{1}{2}$	$\frac{1}{2}$	—	〃		
	土 砂 流 出 防 止 林 造 成	$\frac{1}{2}$	$\frac{1}{2}$	—	〃		
	海 岸 防 災 林 造 成	$\frac{1}{2}$	$\frac{1}{2}$	—	〃		
	保 安 林 管 理 道 整 備	$\frac{1}{2}$	$\frac{1}{2}$	—	〃		
	水 源 流 域 広 域 保 全	$\frac{1}{2}$	$\frac{1}{2}$	—	〃		
	水 源 流 域 地 域 保 全	$\frac{1}{2}$	$\frac{1}{2}$	—	〃		
	奥 地 保 安 林 保 全 緊 急 対 策	$\frac{1}{2}$	$\frac{1}{2}$	—	〃		
	水 源 の 里 保 全 緊 急 整 備	$\frac{1}{2}$	$\frac{1}{2}$	—	〃		
	保 安 林 改 良	$\frac{1}{2}$	$\frac{1}{2}$	—	〃		
	保 育	$\frac{1}{3}$	$\frac{2}{3}$	—	〃		
	治 山 激 甚 災 害 対 策 特 別 緊 急	$\frac{5.5}{10}$	$\frac{4.5}{10}$	—	〃		
	地 す べ り 激 甚 災 害 対 策 特 別 緊 急	$\frac{5.5}{10}$	$\frac{4.5}{10}$	—	〃		
地 す べ り 防 止	$\frac{1}{2}$	$\frac{1}{2}$	—	〃			
担 当	県	荒 廢 地 復 旧	—	$\frac{2}{3} \cdot \frac{1}{2}$	$\frac{1}{3} \cdot \frac{1}{2}$	市 町 村	
		国 庫 補 助 治 山 関 連	—	$\frac{10}{10}$	—	県 営	
	単 治	生 活 環 境 保 全 林 整 備	—	$\frac{1}{2} \cdot \frac{10}{10}$	$\frac{1}{2} \cdot —$	市 町 村 県 営	
		山 地 災 害 危 険 地 対 策	—	$\frac{1}{2}$	$\frac{1}{2}$	市 町 村	
	山	災 害 防 止 対 策 緊 急	—	$\frac{1}{2}$	$\frac{1}{2}$	〃	
		震 災 対 策 治 山	—	$\frac{1}{2}$	$\frac{1}{2}$	〃	

区 分		事 業	補 助 率			補 助 対 象	備 考	
			国	県	市町村			
林 道 担 當	森 林 環 境 保 全 整 備 事 業	開	森 林 管 理 道 び 道 及 森 林 施 業 道	$\frac{45}{100}$	$\frac{15}{100}$	$\frac{40}{100}$	市 町 村	
			森 林 管 理 道 び 道 及 森 林 施 業 道	$\frac{50}{100}$	$\frac{15}{100}$	$\frac{35}{100}$	市 町 村	(過疎・振山)
	共 生 環 境 整 備 事 業	設	作 業 ポ イ ン ト 備 備	$\frac{45}{100}$	$\frac{10}{100}$	$\frac{45}{100}$	市 町 村	
			接 続 路 整 備	$\frac{45}{100}$	$\frac{15}{100}$	$\frac{40}{100}$	市 町 村	
	機 能 回 復 整 備 事 業	改 良 ・ 舗 装	幹 線	$\frac{50}{100}$	$\frac{10}{100}$	$\frac{40}{100}$	市 町 村	[]書はH17以前からの 継続事業
			そ の 他	$\frac{30}{100}$	$\frac{10}{100}$	$\frac{60}{100}$		

区 分	事 業	補 助 率			補 助 対 象	備 考	
		国	県	市町村			
林 道	森林居住環境整備事業 フォレスト・コミュニティ及び里山エリア再生交付金 総合整備事業との組合せ	開	森林基幹道	$\frac{50}{100}$	$\frac{39.3}{100}$	$\frac{10.7}{100}$	県 営 ()書は里山エリア再生交付金の居住環境基盤整備と組合せで実施する地区の場合
		設	居住環境基盤整備との組合せ	$(-\frac{55}{100})$	$(-\frac{34.3}{100})$	$(-\frac{10.7}{100})$	
			森林管理道	$\frac{55}{100}$	$\frac{15}{100}$	$\frac{30}{100}$	市 町 村
			森林利用施設整備	$\frac{55}{100}$	$\frac{10}{100}$	$\frac{35}{100}$	〃
そ の 他	$\frac{55}{100}$	$\frac{10}{100}$	$\frac{35}{100}$	〃			
道 担 当	道 整 備	開	森林基幹道	$\frac{50}{100}$	$\frac{39.3}{100}$	$\frac{10.7}{100}$	県 営 ()書は里山エリア再生交付金の居住環境基盤整備と組合せで実施する地区の場合
		設	森林管理道	$\frac{50}{100}$	$\frac{15}{100}$	$\frac{35}{100}$	
			$(-\frac{55}{100})$	$(-\frac{15}{100})$	$(-\frac{30}{100})$		
	改良		森林管理道	$\frac{50}{100}$	$\frac{15}{100}$	$\frac{35}{100}$	市 町 村
	交 付 金	改 築 ・ 舗 装	幹線・その他	$\frac{50}{100}$	$\frac{10}{100}$	$\frac{40}{100}$	市 町 村
新 規 路 線		す べ て	$\frac{50}{100}$	$\frac{0}{100}$	$\frac{50}{100}$	市 町 村 平成20年度以降、純然新規路線については、県負担は無	

区 分	事 業		補 助 率			補 助 対 象	備 考
			国	県	市町村		
ふるさと	開 設	ふるさとと急務 林道整備事業	$\frac{30}{100}$	$\frac{59.3}{100}$	$\frac{10.7}{100}$	県	ふるさとの国欄は、 地方交付税
			$\frac{30}{100}$	$\frac{10}{100}$	$\frac{60}{100}$	市 町 村	過疎・振山であり一定の 要件を満たす林道 ()は、その他開設
	改良舗装		$\frac{30}{100}$	—	$\frac{70}{100}$	”	
県単林道	開設舗装改良施設 整備事業		—	$\frac{45}{100}$	$\frac{55}{100}$	”	
	国庫補助関連施設 整備事業		—	$\frac{100}{100}$	—	県 営	
山 振 林 道			$\frac{50}{100}$	$\frac{20}{100}$	$\frac{30}{100}$	市 町 村	

区 分	事 業	補 助 率			補 助 対 象	備 考	
		国	県	市町村			
林業飛躍プロジェクト推進室	県単独多様な森づくり推進事業	共生林整備	—	$\frac{1}{2}$	—	市町村	共生林において、地域住民の協議会等の参画を得て行う森林の整備及び保全活動を行う事業
		簡易作業道開設事業	—	$\frac{1}{3}$	—		幅員1.5m及び2.0mの簡易な作業道の開設
		森林作業道リフレッシュ事業	—	$\frac{1}{3}$	—		作業道の改良等

交付金関係

区 分	事 業	補 助 率			交 付 対 象	備 考	
		国	県	市町村			
森 林 企 画 担 当	森林整備地域活動支援交付金事業	森林整備地域活動支援交付金事業	$\frac{1}{2}$	$\frac{1}{4}$	$\frac{1}{4}$	森林所有者等	「施業実施区域の明確化」等の実施に係る協定 交付単価 5,000円/ha
						林業事業者等	「森林情報の収集活動」の実施に係る協定 交付単価 15,000円/ha
担 当	森林整備地域活動支援交付金推進事業	森林整備地域活動支援交付金推進事業	$\frac{1}{2}$			市町村	推進事務費 確認事務費 交付事務費
		森林・林業・木材産業づくり交付金	$\frac{1}{2}$ 、 $\frac{1}{3}$ 、 $\frac{4}{10}$ $\frac{4.5}{10}$			市町村 森林組合等	森林の整備・保全の推進及び林業の持続的かつ健全な発展・木材産業の健全な発展と木材利用の推進を図る。
		農山漁村活性化プロジェクト支援交付金	$\frac{1}{2}$ 、 $\frac{4.5}{10}$ 、 $\frac{4}{10}$			〃	農山漁村の活性化を図る。

2 林道事業補助採択基準

118表 開設

補助対象路線は、森林基幹道、森林管理道及び森林施業道に区分する。

これら区分ごとの利用区域森林面積、全体計画延長、林業効果指数の採択基準は、それぞれ下表のとおりである。

林道の区分	利用区域の森林面積	林業効果指数	全体計画延長
森林基幹道	1,000 ha (ネットワークは500ha)	1.2	7 km
森林管理道	50 ha	0.9	1 km
森林施業道	10 ha	0.9	0.2 km

$$\begin{aligned}
 \text{林業効果指数} = & \frac{\text{利用区域の民有林現有蓄積}(V)}{100 \times \text{利用区域の民有林針葉樹林面積}(F_1) + 30 \times \text{利用区域の民有林広葉樹林面積}(F_2)} + \\
 & \frac{\text{利用区域の民有林拡大造林対象面積}(F_3) + \text{利用区域の15年以下の民有林人工面積}(F_4)}{\text{利用区域の民有林針葉樹林面積}(F_1) + \text{利用区域の民有林広葉樹林面積}(F_2)}
 \end{aligned}$$

なお、森林基幹道及び森林管理道は着工後10年で利用区域面積の10%以上の森林の整備が必要

119表 改良

区 分	直接利用区域内の森林資源の内容の最低基準		
	面 積	林 業 効 果 指 数	数
幹 線 林 道	500ha	$\frac{V}{50F_1 + 30F_2} + \frac{F_3 + F_4}{F_1 + F_2}$	1.2
そ の 他 の 林 道	50ha		0.9

1箇所事業費が900万円以上

3 貸付金利息補給

120表 貸付金利息補給（平成22年度分）

区分	資金の種類	対象者	予算額	金利	1件当たり 限度額	償還期限	備考
林業経営	① 森林組合等 広域合併促進資金	県森林連 合森林組	千円 200,000 (融資枠)	年 1.35%	千円 50,000	1年	広域森林組合等が森林整備等を実施するための資金
	① 新間伐シ ステム推 進資金	県森林連 合森林組	800,000 (融資枠)	1.35%	20,000	1年	森林組合等が新間伐システムを実施するための運転資金
木材	② 木材業振 興資金	木材業者 製材業者 森林組合 木材市場 森林所有者	4,700,000 (融資枠) 1,500,000	1.30%) 2.10%	10,000) 400,000	1年) 10年	合理化計画を作成して知事の認定を受けた者
		県内で認証 木材を使用 した住宅を 新築、リフォーム 等しようとする者	1,297,834 過年度分含む) (融資枠) 41,929	当初10年間 1.80% 11年目以降 取扱金融機 関の定める ところによる (H22.9月)	認証木材 使用住宅 (新築・建売) 20,000 認証木材 使用リフォーム (リフォーム、増 改築)9,000	取扱金融 機関の定 めるところ による	
生産流通	② 森を木づかう 住宅資金						

● ● ● ● XI ● ● ● ●

林業団体編

121表 林業関係団体一覧表

区分	名称	団体等の所在地	電話	F A X	代表者名
国	徳島森林管理署	徳島市川内町鶴島239-1	637-1230	666-1818	三谷 靖二
独 法	森林総合研究所森林農地整備センター徳島水源林整備事務所	徳島市からどき橋1丁目41 (林業センター内)	622-1300	622-1329	川村 義治
民 法 に 基 づ く 公 益 法 人	(社)徳島県林業公社	徳島市南庄町5丁目69	634-3155	634-3156	飯泉 嘉門
	(社)とくしまの森とみどりの会	徳島市からどき橋1丁目41 (林業センター内)	652-5406	652-5416	原 秀樹
	(社)徳島県林業改良普及協会	〃	652-5406	652-5416	藤田 眞寛
	(社)徳島県森林土木協会	〃	622-5311	622-5315	五軒家憲次
	(社)徳島県猟友会	徳島市南仲之町4丁目18番地	623-1617	623-1618	濱口 靖徳
	(社)徳島県植物検疫協会	小松島市小松島町新港19	0885 32-1781	0885 33-0506	井上 武
	(財)徳島県林業苗木安定対策基金協会	徳島市からどき橋1丁目41 (県森連内)	622-8158	626-5411	杉本 直樹
	(財)徳島県林業労働力確保支援センター	〃	622-8158	626-5411	飯泉 嘉門
法 令 に 基 づ く 協 同 組 合 等	徳島県森林組合連合会	徳島県からどき橋1丁目41 (林業センター内)	622-8158	626-5411	杉本 直樹
	徳島県林業種苗協同組合	〃	653-8728	621-3058	杉本 直樹
	徳島県木材協同組合連合会	徳島市津田海岸町5-13	662-2521	662-2224	山田喜三郎
	徳島県木材団地協会 協同組合連合会	徳島市津田海岸町8-20 焼却場	662-3711	662-3713	松田 功
	徳島製材団地協同組合	徳島市津田海岸町5-13	662-2326	662-5741	多田 雅信
	徳島県木材買方協同組合	徳島市津田海岸町8-27	662-3714	662-3849	市川 精一
	徳島木材卸商業団地協 同組合	徳島市津田海岸町7-13	662-2523	663-4065	秦 幸助
	徳島県木材センター協同組合	徳島市津田海岸町4-31	662-5215	663-4754	玉置 雅敏
	林業木材製造業労働災害防止協会徳島県支部	徳島市からどき橋1丁目41 (林業センター内)	625-2575	625-2575	和田 善行
協同組合連合会 徳島サンライフ21	三好市池田町中西ナガウチ274-1	0883 74-0911	0883 74-0913	平井 賢治	

区分	名 称	団 体 等 の 所 在 地	電 話	F A X	代 表 者 名
その他の団体等	徳島県市町村林業振興対策協議会	徳島市幸町3-55 (県町村会内)	621-3400	652-6538	兼西 茂
	徳島県市町村林業振興対策協議会 (林構部会・公有林野部会)	徳島市万代町1丁目1 (県林業振興課内)	621-2447	621-2861	兼西 茂
	徳島県林業研究グループ連絡協議会	徳島市かちどき橋1丁目41 (林業センター内)	652-5406	652-5416	大柿 兼司
	剣山自然休養林等保護管理協議会	徳島市万代町1丁目1 (県林業振興課内)	621-2482	621-2861	牧田 久
	徳島県治山林道協会	徳島市かちどき橋1丁目41 (林業センター内)	653-3315	653-3899	山口 俊一
	徳島県木材認証機構	徳島市津田海岸町5-13 (県木連内)	662-2521	662-2224	山田喜三郎
	徳島県木材市場連盟	徳島市津田海岸町4-31 (徳島県木材センター共同組合内)	662-5215	663-4754	玉置 雅敏
	徳島県外材輸入協会	徳島市津田海岸町8-20	662-2509	662-2536	小濱 孝彦
	徳島小松島港外材船荷役推進協会	徳島市津田海岸町8-20	662-2509	662-3713	小濱 孝彦
	徳島県原木市場買方組合	小松島市金磯町3-65	0885 32-2725	0885 32-1053	加納 平八
徳島県木の家づくり協会	徳島市津田海岸町5-13	663-9060	663-9061	松田 功	
第3セクター	(株)上 勝 バ イ オ	勝浦郡上勝町大字旭字蔭51番地	0885 46-0306	0885 46-0307	笠松 和市
	(株)ウ イ ン ズ	勝浦郡上勝町大字福原字川北30	0885 46-0080	0885 46-0160	菊本 喜一
	あじさい木工(株)	那賀郡那賀町朴野字西ノ谷10-1	0884 62-1973	0884 62-1973	丁井 俊
	(株)ウ ッ ド ピ ア	美馬市木屋平字弓道298	0883 68-3518	0883 68-3518	梅津 芳夫
	(株)山 城 も く も く	三好市山城町下川1483	0883 86-2000	0883 86-3060	山口 昭春
	(株)も く さ ん	勝浦郡上勝町大字福原字下日浦7-1	0885 46-0693	0885 46-0694	笠松 和市
	(株)ア イ エ フ	那賀郡那賀町横石字大板53-19	0884 62-3116	0884 62-3117	中原 敏博

122表 流域林業活性化センター

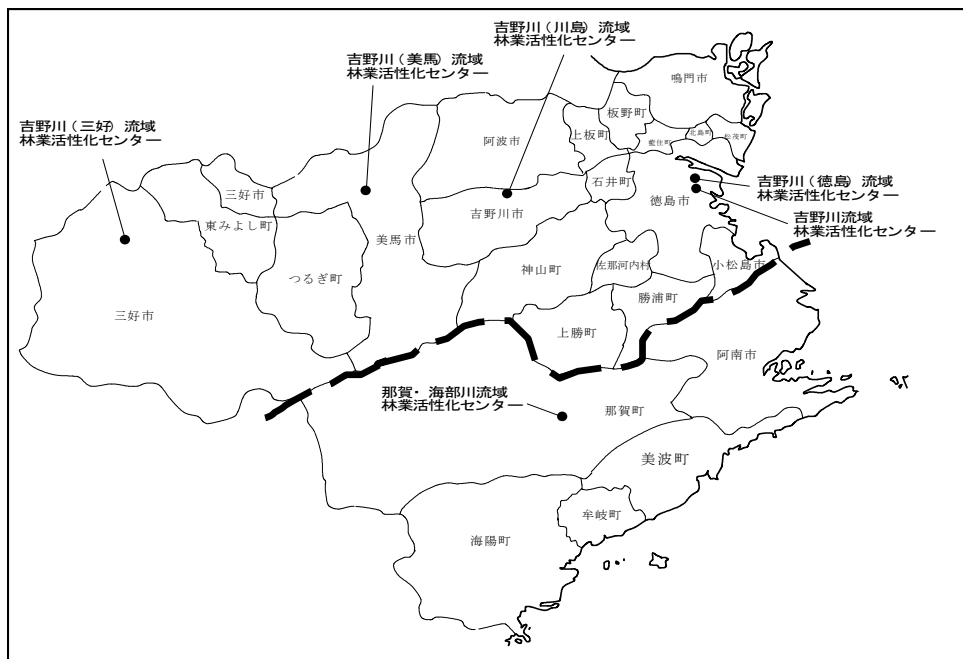
センター名	会 長	所 在 地	電 話	F A X
吉野川	後藤 正和	〒770-8570 徳島市万代町1丁目1番地 (徳島県庁林業振興課内)	088 621-2458	088 621-2861
吉野川 (徳島)	後藤 正和	〒770-0855 徳島市新蔵町1-67 (東部農林水産局(徳島) 林業振興担当内)	088 626-8586	088 626-8736
吉野川 (阿波麻植)	川真田 哲哉	〒779-3303 吉野川市川島町桑村2439-1 (阿波麻植森林組合内)	0883 25-3947	0883 25-5504
吉野川 (美馬)	牧田 久	〒779-3602 美馬市脇町大字猪尻字建神社下南73 (西部総合県民局(美馬) 林業振興担当内)	0883 53-2291	0883 53-2084
吉野川 (三好)	俵 徹 太郎	〒778-0002 三好市山城町西字1216 (三好西部森林組合内)	0883 76-0674	0883 76-0458
那賀・海部川	榊野 千秋	〒771-5503 那賀郡那賀町小浜143-2 (南部総合県民局(那賀) 林業振興担当内)	0884 66-0311	0884 66-0755

※()は支部名

123表 流域管理システム

森林を管理する上で、合理的な地域の広がりである河川流域を基本単位とし、その流域における森林整備と国産材の安定供給体制を総合的に展開するシステムである。

徳島県における流域は、吉野川流域と那賀・海部川流域の2流域に大別され、それぞれ、市町村や森林・林業・木材関係者からなる「流域林業活性化センター」を組織し、森林整備や流通合理化等の目標を定めた実施計画を策定し、流域管理システムの実行にあたっている。



124表 森林組合一覽表

(平成22年6月現在)

組 合 名	設 年 月 日	組 合 長 氏 名	主たる事務所の所在地	郵便番号	電話番号	FAX	
東部農林水産局	徳島中央	H14.10.1	美馬宏信	名西郡神山町神領字西上角39	771-3310	088 676-0034	676-1208
	鳴門市	S34.7.30	山下修弘	鳴門市撫養町南浜字東浜170	772-0003	088 684-1154	684-1341
	小計(徳島)		2組合				
	板野郡	S62.4.1	扶川忠保	阿波市土成町宮川内字広坪5-8	771-1508	088 695-2009	695-2907
	阿波麻植	H1.10.2	和泉隆啓	吉野川市川島町桑村2439-1	779-3303	0883 25-3947	25-5504
	小計(吉野川)		2組合				
南部総合県民局	木頭	H19.2.1	榊野千秋	那賀郡那賀町大字大戸字春森36	771-5516	0884 66-0016	66-0200
	阿南市	S39.3.2	内藤富士雄	阿南市福井町大西150	779-1620	0884 34-3780	34-3780
	小計(那賀)		2組合				
	日和佐	H13.11.1	片山喜三郎	海部郡美波町奥河内弁財天5-1	779-2305	0884 77-0877	77-0773
	海部	H11.4.1	長谷宏昭	海部郡海南町吉野字小松9-5	775-0205	0884 73-3271	73-1436
	小計(美波)		2組合				
西部総合県民局	美馬	H19.4.2	西正二	美馬市脇町字小星700-1	779-3634	0883 52-3302	52-5507
	小計(美馬)		1組合				
	三好東部	H9.10.1	木下正雄	三好市三野町大字加茂野宮156番地4	771-2302	0883 77-2014	77-2216
	三好西部	H18.4.1	西川兆八	三好市山城町西字1216	779-5451	0883 84-1310	84-1315
	小計(三好)		2組合				
合計		11組合					

125表 木材市場関係一覧表

区分	事業所名	住所	備考
原木市場	(株) ゲンボク	小松島市金磯町3-65 〒773-0007 TEL 0885-32-2270	
〃	徳島県木材センター協同組合	徳島市津田海岸町4-31 〒770-8001 TEL 088-662-5215	大一木材, 中央木材, 丸幸産業, ゲンボク
〃	美馬郡木材協同組合	美馬市穴吹町三島字舞中島1501 〒777-0002 TEL 0883-52-4430	
〃	三好木材センター事業協同組合	三好市三野町加茂野宮156-1 〒771-2302 TEL 0883-77-4311	
〃	徳島中央森林組合神山共販所	名西郡神山町神領字西上角39 〒771-3310 TEL 088-676-0034	
〃	徳島中央森林組合上勝共販所	勝浦郡上勝町大字福原字下日浦18-4 〒771-4501 TEL 0885-46-0007	
〃	木頭森林組合共販所 (相生木材センター)	那賀郡那賀町吉野字弥ハガへ55-1 〒771-5408 TEL 0884-62-0097	
〃	木頭森林組合横石木材センター	那賀郡那賀町横石字上田20 〒771-5411 TEL 0884-62-3558	
貯木場	海部森林組合貯木場	海部郡海陽町富田字小松7-4 〒775-0309 TEL 0884-73-3271	
製品市場	徳島県木材センター協同組合	徳島市津田海岸町4-31 〒770-8001 TEL 088-662-5215	
〃	大一木材(株)	徳島市東沖洲2丁目20 〒770-0873 TEL 088-664-6333	

126表 県産木造住宅を供給する団体

事業体名	所在地	電話・FAX
T S ウッドハウス協同組合	営業所・展示場 阿南市那賀川町豊香野	TEL 0884-21-2022 FAX 0884-23-6171
協同組合 スーパーウッディシステム	事務局 徳島市津田海岸町5番33号 モデル展示場 板野郡北島町鯛浜西ノ須64-10	TEL 088-663-5225 FAX 088-662-3412 TEL 088-698-7736 FAX 088-697-0527
那賀川すぎ 共販協同組合 (S B 住宅)	事務局・モデル展示場 阿南市那賀川町豊香野186	TEL 0884-49-4143 FAX 0884-49-4166
ハウスG住宅 センター協同組合	事務局 徳島市昭和町8丁目48-4	TEL 088-653-9953 FAX 088-653-9956
株式会社もくさん	事務局 上勝町福原字下日浦7-1 モデル展示場 上勝町福原字平間25	TEL 0885-46-0693 FAX 0885-46-0694 TEL 050-3438-9447
海部林材協同組合	事務局 海部郡美波町奥河内字弁財天75-18	TEL 0884-77-1215 FAX 0884-77-0280
ウッドブレスゆたか野 (ゆたか野協議会)	展示場 阿南市那賀川町豊香野	TEL 088-654-4411 FAX 088-654-4426

XII

そ の 他

127表 県・市町村の花・木・鳥・阿波の踊るさかな一覧

県の花		県の木		県の鳥	
すだち	昭49.10.4	やまもも	昭41.9.13	しらさぎ	昭40.10.1

阿波の踊るさかな	
マダイ	平成9.8.25
アユ	
アワビ	
ワカメ	

(平成22年4月現在)

区分	市町村の花		市町村の木		市町村の鳥	
市町村名						
徳島市	サクラ	昭42.4.8	ホルトノキ	昭59.10.1		
鳴門市	ハマボウ	昭59.8.22	モチ	昭59.8.22		
小松島市	花みずき	昭63.2.15	やまもも	昭63.2.15		
阿南市	ひまわり	平3.12.24	梅	昭63.6.23	ツバメ	平11.3.24
吉野川市	キク	平18.6.29	オンヅヅジ	平18.6.29	カワセミ	平18.6.29
阿波市	コスモス	平19.9.1	ケヤキ	平19.9.1	うぐいす	平19.9.1
美馬市	百日紅	平19.3.19	柳	平19.3.19	アカゲラ	平19.3.19
三好市	さぎそう	平20.1.1	もみじ	平20.1.1	めじろ	平20.1.1
勝浦町	コスモス	昭60.11.3	みかん	昭60.11.3		
上勝町	りんどう	昭55.11.9	アララギ	昭55.11.9	キセキレイ	昭60.11.2
佐那河内村	しゃくなげ	平元.11.19	すだち	平元.11.19	うぐいす	平元.11.19
石井町	藤	昭57.6.1	いちよう	昭57.6.1	うぐいす	昭57.6.1
神山町	うめ	昭60.5.1	神山杉	昭60.5.1	ヤマドリ	昭60.5.1
那賀町						
牟岐町	ハマユウ	昭60.11.5	タチバナ	昭60.11.5	メジロ	昭60.11.5
美波町						
海陽町	さつき	平19.3.31	松	平19.3.31		
松茂町	松葉菊	昭55.4.7	クロマツ	昭50.9.26		
北島町	菊	昭59.10.1	もくせい	昭61.12.18		
藍住町	菊	昭48.7.25	樟	昭48.7.25		
板野町	桜(そめいよしの)	昭61.11.7	アセビ	昭61.11.7		
上板町	藍の花	昭60.11.1	いちよう	昭60.11.1		
つるぎ町	水仙	平19.10.17	エノキ	平19.10.17	ヤマガラ	平19.10.17
東みよし町	サルビア	平20.4.1	クス	平20.4.1		

資料:市町村課「市町村要覧」

128表 天然記念物一覧（植物）（平成21年4月現在）

国指定・特別天然記念物

名 称	員 数	所 在 地	所有者又は管理者	指 定 年 月 日
加茂の大クス	1樹	三好郡東みよし町加茂1482	東みよし町	昭和31年7月19日

国指定・天然記念物

名 称	員 数	所 在 地	所有者又は管理者	指 定 年 月 日
弁天島熱帯性植物群落	1件	阿南市橘町小勝186	阿南市	大正11年3月8日
乳保神社のイチヨウ	1樹	板野郡上板町瀬部字西井内	乳保神社	昭和19年11月7日
沢谷のタヌキノシヨクダイ発 生地	9,917 m ²	那賀郡那賀町沢谷字亀井谷34- 1,34-3,34-7	那賀町	昭和29年12月25日
野神の大センダン	1樹	阿波市阿波町野神3-1	阿波市	昭和32年6月19日
出羽島大池のシラタマモ 自生地	50,214 m ²	海部郡牟岐町大字牟岐浦字出羽 島	牟岐町漁業協同組合	昭和47年3月16日
津島暖地性植物群落	65,000 m ²	海部郡牟岐町大字牟岐浦字馬路 津島全島	牟岐町	昭和48年4月23日
鈴ヶ峯のヤッコソウ発 生地	6,275 m ²	海部郡海陽町久保字板取238	海陽町	昭和54年11月26日
船窪のオンツツジ群落	1件	吉野川市山川町奥野井387- 11,387-12	吉野川市	昭和60年10月26日
三嶺・天狗塚のミヤマクマ ザサ及びコメツツジ群落	454.22 ha	三好市東祖谷(国有林及び菅生)	国, 三好市	平成6年9月1日
赤羽根大師のエノキ	1樹	美馬郡つるぎ町一字字蔭103-2他 4筆	つるぎ町	平成16年9月30日

県指定・天然記念物

名 称	員 数	所 在 地	所有者又は管理者	指 定 年 月 日
金磯のアコウ	1件	小松島市金磯町弁天山	小松島市教育委員会	昭和28年1月13日
矢神のイチヨウ	1樹	名西郡石井町高原字中島 新宮本宮神社	石井町教育委員会	昭和28年7月21日
飛鳥のイブキ群落	1件	鳴門市鳴門町土佐泊浦飛鳥	鳴門市	昭和29年1月29日
恩山寺ビランジュ	1樹	小松島市田野町字恩山寺谷	恩山寺 小松島市教育委員会	昭和29年1月29日
櫛淵のフウ	1樹	小松島市櫛淵町字太田	小松島市教育委員会	昭和29年1月29日
左右内の一本スギ	1樹	名西郡神山町左右内	一本杉庵	昭和29年1月29日

名 称	員 数	所 在 地	所有者又は管理者	指 定 年 月 日
大月のオハツキイチョウ	1樹	三好市山城町大月 長福寺	三好市教育委員会	昭和29年1月29日
銚スギ	1樹	三好市東祖谷大枝	銚神社	昭和29年1月29日
ヤッコソウ自生北限地	1件	海部郡海陽町奥浦字町内192 妙見山 明現神社境内	海陽町	昭和29年8月6日
足代のナギの林	1件	三好郡東みよし町宮ノ岡3026, 宮の前237	東みよし町教育委員会	昭和30年7月15日
長生の暖地性樹林	1件	阿南市長生町大谷	大谷文化財保護会	昭和31年2月7日
矢上の大クス	1樹	板野郡藍住町矢上字春日 春日神社	藍住町	昭和31年2月7日
坂本のオハツキイチョウ	1樹	勝浦郡勝浦町大字坂本	美馬 吉彦	昭和32年1月16日
案内神社の大クス	1樹	阿波市吉野町柿原字シノ原337	案内神社	昭和33年7月18日
高瀬の大スギ	2樹	美馬郡つるぎ町半田字高瀬1571-2	土田 正義	昭和34年6月12日
鳥屋の大クス	1樹	板野郡上板町瀬部字檜山576-1	鳥羽神社	昭和34年12月15日
境目のイチョウ	1樹	阿波市市場町大影字境目92-1	阿波市	昭和35年9月24日
北河内のタチバナ自生地	3樹	海部郡美波町北河内字北分506-1	個人所有	昭和36年3月14日
神山町辰ノ宮のクス	3樹	名西郡神山町下分字西寺79	宇佐八幡神社	昭和37年1月16日
尾開のクロガネモチ	1樹	阿波市市場町尾開字日吉576	阿波市教育委員会	昭和37年1月16日
焼山寺山のフジの群生地	1件	名西郡神山町下分字地中225	焼山寺	昭和37年1月16日
焼山寺山のスギ並木	1件	名西郡神山町下分字地中318	焼山寺	昭和37年1月16日
ボウランの北限自生地	1件	那賀郡那賀町大字和食字町156-2,157-1,157-2	蛭子神社	昭和38年6月18日 (平成5年12月21日追加指定)
天神のイチョウ	1樹	名西郡石井町高川原字天神 天満神社境内	石井町教育委員会	昭和39年5月1日
壇の大クス	1樹	吉野川市鴨島町森藤字平山566	吉野川市教育委員会	昭和40年3月5日
玉林寺のモクコク	1樹	吉野川市鴨島町山路107	玉林寺	昭和40年3月5日
黒沢の湿原植物群落	6, 400 ㎡	三好市池田町漆川黒沢2950, 2951, 2952, 2953, 2954, 2955-2と隣接する「池」, 2956, 4817-10	三好市教育委員会	昭和40年3月5日
新野のクスの群生	10樹	阿南市新野町北宮ノ久保	轟神社	昭和42年1月17日
大野島のフジとクス	2樹	阿波市市場町大野島字天神66	大野島神社	昭和43年12月6日
吉良のエドヒガン	1樹	美馬郡つるぎ町貞光字吉良	つるぎ町	昭和46年2月23日
別所の大クス	1樹 179㎡	美馬市脇町別所字政所2194-1	美馬市	昭和47年3月17日
大島のタチバナ自生地	6, 300 ㎡	海部郡牟岐町大字牟岐浦字大島11-8	青木 泰雄	昭和48年4月17日
岡の宮の大クス	1樹 3幹	板野郡板野町大寺字岡山路7	岡上神社	昭和48年8月21日

名 称	員 数	所 在 地	所有者又は管理者	指 定 年 月 日
喜来のナギ自生地	643m ²	海部郡牟岐町大字橘字さこやしき805	個人所有	昭和49年8月30日
東祖谷の社叢群	7ヶ所	三好市東祖谷落合175(三所神社), 栗枝渡144(八幡神社), 奥ノ井72(住吉神社), 大枝45(銚神社), 釣井248(三社神社), 落合435(愛宕神社), 菅生384-2(八幡神社)	三好市教育委員会	昭和49年8月30日
峯長瀬の大ケヤキ	1樹	名西郡神山町阿野字峯長瀬43	若宮神社	昭和51年8月6日
明丸のオガタマノキ自生地	2,620m ²	海部郡美波町山河内字明丸13-1,13-4	美波町教育委員会	昭和51年8月6日 (平成7年1月31日追加指定)
半田の大ザクラ	1樹	美馬郡つるぎ町半田町字高清1725	つるぎ町長	昭和57年12月28日
由岐貴井神社のハマセンダン	1樹	海部郡美波町東由岐字由岐107-7	美波町教育委員会	昭和60年4月12日
川井のエドヒガン	1樹	美馬市木屋平字川井302	美馬市教育委員会	昭和61年5月2日
川井のヒイラギ	1樹	美馬市木屋平字川井625	北 眞二 美馬市教育委員会	昭和61年5月2日
八幡の大スギ	1樹	美馬市木屋平字八幡76	新八幡神社	昭和61年5月2日
由岐のヤマモモ	1樹	海部郡美波町西の地字志和岐谷68-1	新開 悦博	昭和62年12月4日
蛇王のウバメガシ樹林	9,719m ²	海部郡海陽町浅川字ヒムロ谷3-13	海陽町	平成3年9月27日
阿部のイブキ	1樹	海部郡美波町阿部305,306の1	喜多條 瑞穂	平成9年8月8日
内田のエドヒガン	1樹	美馬市穴吹町古宮字内田563	中山 麻雄	平成10年5月8日
内田のヤマザクラ	1樹	美馬市穴吹町古宮字内田4番1	唐住 健司	平成10年5月8日
白山神社のモミ	1樹	美馬郡つるぎ町一字字蔭117番地	つるぎ町教育委員会	平成11年12月24日
桑平のトチノキ	1樹	美馬郡つるぎ町一字字桑平6146番地	つるぎ町教育委員会	平成11年12月24日
奥大野のアカマツ	1樹	美馬郡つるぎ町一字字奥大野6848番地	つるぎ町教育委員会	平成11年12月24日
洞草薬師堂のコナラ	1樹	三好市池田町西山東内476-1	洞草町内会 三好市教育委員会	平成12年7月28日
光福寺のイチヨウ	1樹	板野郡北島町北村字水神原32-1	光福寺	平成14年8月6日
五所神社の大スギ	1樹	三好市西祖谷山村上吾橋310	五所神社	平成15年8月1日

資料:教育委員会教育文化政策課調べ

129表 徳島県の森林・林業主要指標

都道府県	総土地面積		国勢調査				現況森林面積			
	順位	順位	人口	順位	世帯数	順位	総計	順位	国有林	順位
単位	ha		人		世帯		千ha		千ha	
占有率	1.1%		0.6%		0.6%		1.2%		0.2%	
全国平均	804,142		2,718,468		1,054,602		534.0		163.5	
四国平均	469,803		1,021,614		395,853		350.1		48.8	
全国計	37,794,651		127,767,994		49,566,305		25,097.0		7,685.6	
北海道	8,345,675	1	5,627,737	7	2,380,251	6	5538.5	1	3053.5	1
青森県	964,421	8	1,436,657	28	510,779	28	634.4	9	394.3	3
岩手県	1,527,889	2	1,385,041	30	483,926	31	1174.5	2	389.5	5
宮城県	686,210	16	2,360,218	15	865,200	14	417.8	22	131.2	13
秋田県	1,163,625	5	1,145,501	37	393,038	36	839.2	7	391.7	4
山形県	665,211	18	1,216,181	33	386,728	37	667.2	8	353.6	7
福島県	1,378,275	3	2,091,319	18	709,644	21	972.2	4	409.3	2
茨城県	609,569	23	2,975,167	11	1,032,476	13	189.3	39	46.0	21
栃木県	640,828	19	2,016,631	20	709,346	22	353.0	26	127.9	14
群馬県	636,316	20	2,024,135	19	726,203	18	423.3	21	195.9	9
埼玉県	376,709	37	7,054,243	5	2,650,115	5	122.2	41	12.2	38
千葉県	508,191	28	6,056,462	6	2,325,232	7	162.3	40	7.9	44
東京都	210,295	44	12,576,601	1	5,890,792	1	79.6	46	8.5	42
神奈川県	241,585	42	8,791,597	3	3,591,866	3	95.0	44	10.9	41
新潟県	1,036,364	6	2,431,459	14	819,552	15	861.6	6	291.1	8
富山県	204,577	45	1,111,729	38	371,815	40	284.4	33	106.1	16
石川県	418,558	34	1,174,026	35	424,585	35	286.4	31	34.6	25
福井県	418,959	33	821,592	43	269,577	45	312.4	29	39.2	23
山梨県	420,117	32	884,515	41	321,261	42	348.1	27	5.1	46
長野県	1,310,495	4	2,196,114	16	780,245	16	1059.8	3	378.3	6
岐阜県	976,820	7	2,107,226	17	713,452	20	865.7	5	180.3	10
静岡県	732,944	12	3,792,377	10	1,353,578	10	501.8	16	92.6	17
愛知県	511,566	26	7,254,704	4	2,758,637	4	219.7	37	11.8	39
三重県	576,150	24	1,866,963	22	675,459	23	373.3	24	23.7	32
滋賀県	376,690	38	1,380,361	31	479,217	32	204.9	38	19.3	33
京都府	461,313	31	2,647,660	13	1,079,041	12	343.4	28	7.4	45
大阪府	189,801	46	8,817,166	2	3,654,293	2	58.3	47	1.2	47
兵庫県	839,589	11	5,590,601	8	2,146,488	8	562.1	14	30.4	29
奈良県	369,109	39	1,421,310	29	503,068	29	284.4	32	13.5	37
和歌山県	472,629	30	1,035,969	39	384,880	38	363.6	25	17.6	35
鳥取県	350,726	40	607,012	47	209,541	47	257.7	34	32.1	27
島根県	670,786	17	742,223	46	260,864	46	525.7	15	32.5	26
岡山県	700,958	15	1,957,264	21	732,346	17	483.6	17	37.2	24
広島県	847,927	10	2,876,642	12	1,145,551	11	612.9	10	48.3	20
山口県	611,389	22	1,492,606	25	591,460	25	438.8	20	11.4	40
徳島県	414,667	35	809,950	44	298,480	43	312.3	30	18.6	34
香川県	186,230	47	1,012,400	40	377,691	39	87.9	45	8.2	43
愛媛県	567,800	25	1,467,815	27	582,803	26	401.1	23	40.8	22
高知県	710,516	13	796,292	45	324,439	41	599.2	11	127.5	15
福岡県	484,510	29	5,049,908	9	2,009,911	9	222.4	36	25.3	30
佐賀県	243,965	41	866,369	42	287,431	44	110.7	42	15.8	36
長崎県	410,505	36	1,478,632	26	553,620	27	242.9	35	24.4	31
熊本県	707,677	14	1,842,233	23	667,533	24	465.7	18	64.7	18
大分県	509,943	27	1,209,571	34	469,270	33	452.6	19	48.8	19
宮崎県	634,619	21	1,153,042	36	451,208	34	589.2	13	178.0	11
鹿児島県	904,442	9	1,753,179	24	725,045	19	590.5	12	156.1	12
沖縄県	227,601	43	1,361,594	32	488,368	30	105.0	43	31.3	28
資料	平成21年全国都道府県市区町村別面積調(H21.10.1)		平成17年国勢調査				林野庁計画課調べ(H19.3.31) 林野率は2005年農林業センサス			

※ 総土地面積の府県別面積には境界未定地の面積は含まない。したがって府県別の合計と全国計は一致しない。

現況森林面積		林野率		森林蓄積量						人工林面積	
民有林				総計		国有林		民有林			
千ha	順位	%	順位	千m3	順位	千m3	順位	千m3	順位	千ha	順位
1.7%		—		1.5%		0.3%		1.9%			
370.5		66.7		94,292		22,942		71,350		220.1	
301.4		74.2		74,916		9,044		65,872		214.5	
17,411.4		—		4,431,737		1,078,272		3,353,465		10,346.7	
2485.0	1	71.0	18	709,750	1	385,080	1	324,670	1	1505.2	1
240.2	30	65.6	25	112,106	13	66,306	2	45,800	32	274.4	12
785.0	2	75.7	8	219,601	2	54,379	5	165,222	2	502.0	2
286.6	26	56.7	33	73,431	24	20,022	14	53,409	29	201.4	19
447.4	11	72.0	15	154,800	6	57,474	3	97,326	12	410.4	4
313.6	24	69.0	20	93,098	20	36,765	9	56,333	28	184.3	24
562.9	7	68.4	22	159,477	4	53,424	6	106,053	9	342.6	8
143.3	40	30.8	46	35,469	38	9,480	19	25,989	40	115.2	35
225.2	33	53.6	35	66,343	28	18,414	15	47,929	31	158.7	28
227.4	31	63.9	29	84,877	22	25,498	11	59,379	26	180.7	25
110.0	41	32.3	44	31,437	40	2,631	35	28,806	39	60.1	41
154.4	39	31.5	45	26,197	42	1,247	42	24,950	42	62.6	40
71.2	46	34.9	43	14,116	44	559	46	13,557	44	35.3	44
84.1	43	39.2	42	19,044	43	1,730	41	17,314	43	36.6	43
570.5	5	64.4	27	116,676	11	21,782	13	94,894	13	164.0	27
178.2	38	56.4	34	41,458	37	7,218	22	34,240	37	53.0	42
251.8	29	66.8	24	59,939	31	2,382	37	57,557	27	101.9	37
273.1	27	74.2	12	54,522	32	3,569	31	50,953	30	125.5	34
343.0	22	78.3	4	63,448	30	903	45	62,545	25	153.5	29
681.5	4	75.2	10	167,618	3	57,408	4	110,210	5	446.0	3
685.3	3	79.7	2	155,524	5	25,559	10	129,965	3	387.1	6
409.1	16	63.9	29	95,142	18	15,728	16	79,414	19	283.5	10
207.9	35	42.6	41	43,796	36	2,038	39	41,758	35	141.5	31
349.6	20	64.8	26	73,086	25	4,148	30	68,938	20	230.7	16
185.6	37	51.2	36	33,308	39	2,227	38	31,081	38	84.2	38
336.1	23	74.4	11	69,789	27	978	44	68,811	21	130.5	33
57.1	47	30.5	47	7,760	46	195	47	7,565	46	28.3	45
531.7	8	67.0	23	106,537	15	5,178	27	101,359	10	240.5	14
270.9	28	77.0	5	70,468	26	2,385	36	68,083	23	173.0	26
346.0	21	76.7	6	97,686	17	3,403	33	94,283	14	221.1	17
225.6	32	73.3	13	50,087	33	5,284	26	44,803	33	139.2	32
493.3	9	78.8	3	97,780	16	5,610	24	92,170	15	207.3	18
446.4	12	68.9	21	75,038	23	6,446	23	68,592	22	198.3	21
564.6	6	73.3	13	94,610	19	8,414	20	86,196	16	199.2	20
427.4	14	71.1	17	114,227	12	1,975	40	112,252	4	197.2	22
293.8	25	75.4	9	66,241	29	2,944	34	63,297	24	192.2	23
79.6	44	46.7	38	7,338	47	1,224	43	6,114	47	27.1	46
360.4	19	70.5	19	91,996	21	7,302	21	84,694	18	246.5	13
471.7	10	83.7	1	134,089	8	24,707	12	109,382	6	392.1	5
197.1	36	44.8	40	49,139	34	5,553	25	43,586	34	142.8	30
94.9	42	45.1	39	28,578	41	3,497	32	25,081	41	73.8	39
218.6	34	60.2	32	45,797	35	4,674	28	41,123	36	104.8	36
401.1	18	62.8	31	123,212	9	15,134	17	108,078	7	282.0	11
403.8	17	72.0	15	110,393	14	11,062	18	99,331	11	238.9	15
411.2	15	76.0	7	150,704	7	44,097	7	106,607	8	356.8	7
434.4	13	64.2	28	122,952	10	37,845	8	85,107	17	302.0	9
73.7	45	49.2	37	13,053	45	4,394	29	8,659	45	12.4	47

林野庁計画課調べ(H19.3.31)
林野率は2005年農林業センサス

都道府県	人工林率		農林業経営体数		林業経営体数		林業経営体率		生産林業所得	
	%	順位	経営体	順位	経営体	順位	%	順位	千万円	順位
単位数占有率	—		1.3%		1.5%		—		1.8%	
全国平均	41.2		44,364		4,260		9.6		514	
四国平均	1.0		30,684		4,135		13.5		413	
全国計	—		2,085,086		200,224		—		24,161	
北海道	27.2%	44	61,959	10	13,465	1	21.7	3	2,028	2
青森県	43.2%	26	53,857	17	4,412	17	8.2	27	467	19
岩手県	42.7%	29	72,074	5	11,085	2	15.4	8	1,051	5
宮城県	48.2%	20	65,048	7	3,136	28	4.8	39	360	25
秋田県	48.9%	18	63,906	9	7,223	6	11.3	18	713	9
山形県	27.6%	43	51,818	19	4,388	18	8.5	25	430	25
福島県	35.2%	40	83,439	3	7,189	7	8.6	24	906	7
茨城県	60.9%	8	86,005	1	2,367	36	2.8	43	494	20
栃木県	44.9%	22	57,439	11	3,943	21	6.9	32	751	12
群馬県	42.7%	30	40,167	25	2,363	37	5.9	34	548	15
埼玉県	49.2%	17	54,029	16	924	42	1.7	45	185	34
千葉県	38.6%	36	64,464	8	1,040	41	1.6	46	85	39
東京都	44.4%	24	8,511	47	742	44	8.7	23	33	44
神奈川県	38.5%	37	17,444	45	570	46	3.3	42	31	46
新潟県	19.0%	45	85,090	2	4,152	20	4.9	38	1,248	3
富山県	18.6%	46	32,988	31	1,375	39	4.2	41	139	37
石川県	35.6%	39	24,454	41	3,621	24	14.8	12	135	36
福井県	40.2%	34	28,061	36	3,620	25	12.9	14	101	38
山梨県	44.1%	25	24,638	40	1,082	40	4.4	40	99	41
長野県	42.1%	31	79,980	4	6,601	9	8.3	26	2,745	1
岐阜県	44.7%	23	50,783	20	10,984	3	21.6	4	598	11
静岡県	56.5%	13	48,807	21	4,259	19	8.7	22	692	10
愛知県	64.4%	3	53,620	18	2,838	32	5.3	36	192	31
三重県	61.8%	5	41,807	23	3,210	27	7.7	29	509	13
滋賀県	41.1%	32	34,057	29	2,706	35	7.9	28	45	43
京都府	38.0%	38	26,323	38	3,311	26	12.6	16	175	35
大阪府	48.6%	19	12,394	46	695	45	5.6	35	23	44
兵庫県	42.8%	28	68,119	6	4,950	16	7.3	30	234	32
奈良県	60.8%	9	18,639	43	2,828	33	15.2	11	296	24
和歌山県	60.8%	10	28,516	35	3,128	29	11.0	19	258	22
鳥取県	54.0%	14	26,507	37	3,748	23	14.1	13	93	40
島根県	39.4%	35	32,449	32	7,353	5	22.7	2	280	30
岡山県	41.0%	33	54,318	15	6,954	8	12.8	15	469	18
広島県	32.5%	41	46,325	22	8,343	4	18.0	5	600	17
山口県	44.9%	21	35,042	28	5,762	14	16.4	7	191	33
徳島県	61.5%	6	26,106	39	3,003	31	11.5	17	441	23
香川県	30.8%	42	31,972	33	743	43	2.3	44	252	29
愛媛県	61.5%	7	40,321	24	6,201	12	15.4	9	518	21
高知県	65.4%	2	24,335	42	6,593	10	27.1	1	440	16
福岡県	64.2%	4	57,064	13	3,787	22	6.6	33	528	14
佐賀県	66.6%	1	33,153	30	3,085	30	9.3	20	101	42
長崎県	43.1%	27	30,310	34	2,108	38	7.0	31	409	28
熊本県	60.6%	12	57,276	12	5,216	15	9.1	21	909	8
大分県	52.8%	15	38,381	26	6,511	11	17.0	6	1,230	6
宮崎県	60.6%	11	38,260	27	5,816	13	15.2	10	1,472	4
鹿児島県	51.1%	16	56,780	14	2,778	34	4.9	37	411	27
沖縄県	11.8%	47	18,051	44	16	47	0.1	47	28	47
資料	林野庁計画課調べ(H19.3.31)		2005年農林業センサス(確定値)				平成20年 林業産出額(H20)		全国計には、パルプ用、まき、木ろろ及び生うるし産出額を含む	

林業産出額		素材生産量		製材品出荷量		木材・木製品出荷額		特用林産物生産量			
								乾しいたけ		生しいたけ	
千円	順位	千立方m	順位	千立方m	順位	百万円	順位	トン	順位	トン	順位
2.1%		1.2%		2.0%		1.5%		0.2%		10.8%	
947		354		198		48,909		82.3		1,496.6	
692		278		211		34,867		65.0		2,280.4	
44,487		16,619		9,291		2,298,736		3,867.3		70,341.9	
5,231	2	2,945	1	843	2	149,197	2	2.6	38	5,012.6	3
707	21	537	8	95	29	12,531	43	0.7	43	299.1	40
2,135	5	1,189	3	255	11	55,306	13	190.0	5	4,656.7	4
859	16	494	9	122	30	67,140	9	13.3	26	1,095.3	20
1,187	11	788	6	211	20	70,357	8	2.3	40	2,909.0	7
804	24	328	20	111	24	17,144	41	0	46	1,288.6	16
1,364	9	736	7	328	7	54,796	14	47.1	12	2,864.1	8
766	18	258	21	560	26	123,907	5	63.5	10	2,120.0	11
1,194	13	371	14	260	16	51,727	19	161.9	6	4,258.8	5
1,194	10	170	28	97	33	75,146	7	21.8	19	5,248.2	2
282	36	65	39	44	40	61,315	10	11.4	27	987.1	23
212	39	75	38	46	38	57,302	12	14.4	22	1,176.6	18
55	44	27	43	13	44	22,259	34	0.5	45	263.7	43
71	45	25	46	6	46	14,796	42	2.4	39	287.9	42
3,782	3	124	31	159	15	39,359	24	36.7	13	2,801.8	9
286	33	56	41	242	5	53,587	18	0.7	43	1,199.0	17
286	37	130	35	54	32	20,459	37	21.2	20	817.3	29
213	38	90	37	50	35	21,357	36	1.8	42	320.7	38
140	41	165	40	22	42	5,247	45	13.6	25	296.2	41
5,392	1	305	19	120	27	35,133	28	7.1	32	998.1	22
875	14	313	17	184	23	54,470	15	13.9	23	1,869.6	12
1,171	7	265	16	212	10	141,610	3	152.4	7	1,680.1	14
274	31	120	30	94	19	162,633	1	7.9	29	795.3	30
715	15	282	15	238	9	41,948	23	13.7	24	874.7	27
100	43	42	42	35	37	28,943	32	2.2	41	517.6	34
294	35	139	36	111	31	42,647	22	7.5	31	386.8	37
40	46	7	45	14	44	100,673	6	4.4	36	252.4	44
308	32	170	24	183	28	53,673	17	8.4	28	1,101.9	19
415	27	153	23	151	25	38,656	26	7.9	29	546.0	33
384	25	161	27	194	12	27,064	33	6.5	33	1,055.2	21
171	40	119	33	31	36	17,925	38	24.7	17	183.1	45
493	29	283	18	66	34	29,736	31	35.1	14	2,133.3	10
705	20	324	13	219	18	61,028	11	71.9	9	758.3	31
784	22	304	22	953	1	124,308	4	16.6	21	933.3	25
246	34	151	25	151	22	50,948	20	31.0	15	303.0	39
935	19	201	25	188	17	34,120	29	6.1	34	7,573.6	1
486	30	25	44	41	38	48,672	21	3.7	37	396.4	36
729	26	466	10	409	4	38,965	25	226.3	4	698.6	32
616	17	420	11	206	13	17,710	40	23.9	18	452.9	35
1,259	12	123	29	227	14	53,831	16	27.2	16	820.1	28
152	42	108	32	79	41	17,915	39	5.8	35	160.4	46
606	28	67	34	22	42	4,294	46	91.6	8	3,023.0	6
1,406	8	794	4	388	8	30,044	30	283.2	3	979.9	24
1,884	6	734	5	414	6	21,544	35	1489.0	1	1,342.6	15
2,227	4	1,434	2	663	3	35,192	27	645.5	2	1,682.2	13
683	23	534	12	178	21	11,609	44	47.9	11	916.0	26
49	47	2	47	2	47	512	47	0	46	4.8	47
平成20年 林業産出額(H20) 全国計には、パルプ用、まき、 木ろう及び生うるし産出額を含む		平成21年木材統計(農林水産省)				全国工業統計 (H20) 従業者4 人以上の事業所		林野庁経営課調べ(H20) 特用林産基礎資料			

都道府県	特用林産物生産量								保安林面積	
	ひらたけ		木炭		竹炭		たけのこ		総数	
	トン	順位	トン	順位	トン	順位	トン	順位	ha	順位
単位数	0.2%		0.3%		1.4%		3.8%		0.9%	
全国平均	55		337		24		572		253,504	
四国平均	11		248		11		821		127,113	
全国計	2,578		15,839		1,150		26,900		11,914,702	
北海道	40.8	15	2,586.8	2	-	43	-	42	3,724,957	1
北海森	5.7	34	116.0	19	-	43	-	42	390,451	8
岩手県	22.0	21	4,379.1	1	2.5	39	0.4	41	472,139	3
宮城県	15.4	24	234.0	13	17.0	16	55.9	29	180,547	20
秋田県	60.9	12	52.0	30	-	43	-	42	454,774	4
山形県	161.6	5	117.0	18	5.0	33	72.4	25	409,947	7
福島県	19.0	22	685.1	6	22.7	11	26.5	34	367,976	9
茨城県	425.1	1	60.0	29	12.0	22	177.0	17	54,603	39
栃木県	94.6	8	471.6	9	25.4	10	407.0	13	184,252	19
群馬県	147.0	6	421.0	10	20.0	12	1.6	40	230,356	12
埼玉県	53.8	14	51.8	31	8.6	30	-	42	47,740	41
千葉県	185.3	4	51.0	32	12.0	22	346.3	14	18,589	46
東京都	29.0	20	26.0	40	-	43	-	42	18,729	45
神奈川県	15.1	25	18.6	42	2.9	38	21.8	36	51,651	40
新潟県	417.5	2	121.8	17	10.0	25	21.8	36	417,410	6
富山県	7.9	30	30.0	39	4.0	35	109.0	20	196,255	15
石川県	4.1	37	99.0	22	9.0	28	1,026.0	7	83,637	34
福井県	71.7	11	61.3	28	37.0	6	132.5	19	141,034	26
山梨県	37.9	18	37.2	35	12.5	21	103.2	21	200,158	14
長野県	40.0	16	110.0	20	4.0	35	25.1	35	559,243	2
岐阜県	75.2	10	72.2	26	9.5	26	36.2	32	417,658	5
静岡県	59.0	13	84.0	24	32.7	8	1,192.5	4	167,359	22
愛知県	4.0	38	37.0	36	18.0	14	59.6	27	65,686	38
三重県	121.7	7	68.3	27	33.3	7	709.1	8	116,313	29
滋賀県	0.6	42	44.0	34	11.0	24	-	42	77,066	35
京都府	4.8	36	36.0	37	52.0	5	57.0	28	100,911	33
大阪府	14.1	26	8.8	45	0.5	42	145.0	18	16,388	47
兵庫県	11.8	27	86.3	23	9.0	28	190.2	16	188,738	17
奈良県	0.6	42	16.0	43	1.0	40	34.0	33	68,535	37
和歌山県	0.7	41	1,714.0	3	1.0	40	301.0	15	126,638	28
鳥取県	6.6	31	22.0	41	6.0	32	14.3	38	137,683	27
島根県	6.5	32	84.0	24	20.0	12	55.7	30	191,968	16
岡山県	16.2	23	252.0	11	18.0	14	80.5	24	168,156	21
広島県	2.5	39	13.0	44	13.0	20	40.5	31	245,567	11
山口県	6.3	33	105.2	21	86.7	3	97.8	22	104,253	31
徳島県	5.7	34	45.7	33	16.0	17	1,034.0	6	112,538	30
香川県	8.3	29	5.8	46	-	43	1,122.0	5	25,309	44
愛媛県	0.1	46	168.9	15	14.0	18	696.0	9	143,974	25
高知県	31.7	19	770.0	4	14.0	18	433.6	12	226,632	13
福岡県	0.6	42	30.9	38	366.3	1	10,723.3	1	101,514	32
佐賀県	40.0	16	5.0	47	8.0	31	86.7	23	40,403	42
長崎県	212.0	3	125.7	16	3.0	37	71.3	26	68,541	36
熊本県	10.3	28	657.6	7	87.3	2	2,164.2	3	162,631	23
大分県	0.3	45	249.9	12	26.2	9	458.0	11	158,092	24
宮崎県	2.5	39	700.5	5	9.2	27	662.1	10	262,067	10
鹿児島県	81.0	9	519.1	8	85.1	4	6,932.0	2	185,265	18
沖縄県	-	47	188.0	14	4.2	34	3.0	39	30,369	43
資料	林野庁経営課調べ(H20) 特用林産基礎資料 木炭は、黒炭と白炭の計								林野庁治山課調べ (H21.3.31)	

保安林面積				既設林道の現況					
国有林		民有林		総数		国有林		民有林	
面積	順位	面積	順位	面積	順位	面積	順位	面積	順位
ha		ha		km		km		km	
0.3%		1.9%		1.4%		0.1%		2.0%	
146,069		107,435		2,904		936		1,968	
44,731		82,382		2,287		538		1,749	
6,865,263		5,049,439		136,509		44,012		92,497	
2,861,150	1	863,807	1	23,130	1	15,616	1	7,514	1
339,581	5	50,870	36	4,082	8	2,867	2	1,215	35
334,095	6	138,044	9	5,708	5	2,272	4	3,436	5
115,088	14	65,459	31	2,187	20	717	15	1,470	32
366,362	2	88,412	26	5,054	6	2,521	3	2,534	10
342,407	4	67,540	30	3,021	14	1,062	11	1,959	20
256,898	7	111,078	12	5,740	4	1,676	8	4,064	4
38,043	21	16,560	43	1,243	39	629	16	614	42
113,662	15	70,590	29	2,005	26	558	17	1,447	33
138,219	11	92,137	24	2,549	17	909	14	1,640	28
11,863	37	35,877	40	904	41	41	41	863	40
6,799	42	11,790	47	728	42	71	36	657	41
2,618	46	16,111	44	502	44	31	43	471	44
10,583	40	41,068	39	689	43	92	35	597	43
256,760	8	160,650	8	3,448	11	480	18	2,968	6
104,640	16	91,615	25	1,772	32	62	38	1,710	27
33,854	24	49,783	37	2,094	23	25	45	2,069	15
37,549	22	103,485	19	2,177	21	116	32	2,061	16
4,271	44	195,887	5	2,086	24	54	39	2,032	18
345,829	3	213,414	3	7,065	2	2,180	5	4,884	2
173,266	9	244,392	2	6,019	3	1,585	9	4,434	3
83,652	17	83,707	27	3,350	12	965	12	2,385	12
10,695	39	54,991	35	1,703	33	204	26	1,498	31
20,126	31	96,187	21	2,111	22	234	25	1,877	21
15,361	35	61,705	32	1,284	38	95	33	1,189	36
4,101	45	96,810	20	1,546	34	27	44	1,519	30
1,070	47	15,318	45	410	46	6	46	404	46
24,815	28	163,923	7	1,930	29	178	29	1,752	25
10,858	38	57,677	34	1,087	40	94	34	993	39
15,891	34	110,747	13	2,021	25	194	28	1,827	23
30,554	26	107,129	15	1,387	36	198	27	1,189	36
27,899	27	164,069	6	1,986	27	247	24	1,739	26
33,059	25	135,097	10	2,430	19	342	21	2,088	14
45,386	19	200,181	4	3,203	13	383	20	2,821	7
9,294	41	94,959	22	1,944	28	67	37	1,877	21
18,355	32	94,183	23	1,879	30	52	40	1,827	23
6,407	43	18,902	42	446	45	33	42	413	45
37,346	23	106,628	16	2,766	16	326	22	2,440	11
116,817	13	109,815	14	4,055	9	1,741	7	2,314	13
23,455	29	78,059	28	1,820	31	279	23	1,541	29
12,814	36	27,589	41	1,297	37	149	30	1,148	38
21,140	30	47,401	38	1,470	35	144	31	1,326	34
58,151	18	104,480	18	2,935	15	952	13	1,983	19
43,313	20	114,779	11	2,464	18	426	19	2,038	17
157,533	10	104,534	17	4,433	7	1,819	6	2,614	9
125,979	12	59,286	33	4,046	10	1,293	10	2,753	8
17,655	33	12,714	46	303	47	0	47	303	47
林野庁治山課調べ (H21.3.31)				国有林: 林野庁「国有林野事業統計書」(H21.3.31) 民有林: 林野庁整備課調べ(H21.3.31) (幅員2.0m未満含む)					

130表 森林・林業の主な出来事

年	項 目 (国)	項 目 (県)
1989 (平成元年)		<ul style="list-style-type: none"> ● 5月 第40回全国植樹祭開催(神山森林公園) ● 5月 第18回全国林業後継者大会(神山町) ● 9月 阿波麻植森林組合設立
1990 (平成2年)	<ul style="list-style-type: none"> ● 特用林産地化形成総合対策事業開始 ● 12月 林政審議会答申 	<ul style="list-style-type: none"> ● 10月 3000日の徳島戦略「県産木造住宅システムの整備」プロジェクト発表 ● 10月 津田木材団地, 木材港開港 ● 11月 元山槻地線開通式
1991 (平成3年)	<ul style="list-style-type: none"> ● 国有林野事業改善特別措置法改正 ● 1月 針葉樹の構造用製材の日本農林規格制定 ● 2月 森林法改正 (国有林の地域別の森林計画, 特定森林施業計画制度の創設) ● 7月 国有林野事業3年改善計画策定 	<ul style="list-style-type: none"> ● 3月 南川生活環境保全林完成 ● 3月 柴小屋生活環境保全林完成 ● 3月 (財)徳島県林業労働対策基金設立 ● 4月 林業山村活性化林業構造改善事業スタート ● 6月 六丁轟線開通式 ● 6月 徳島県木造住宅供給システム推進協議会発足, 各専門部会により, 基本構想を策定 ● 9月 吉野川(三好)流域林業活性化センター設立 ● 10月 全国竹の大会開催(阿南市)
1992 (平成4年)	<ul style="list-style-type: none"> ● 9月 第八次治山事業5箇年計画の閣議決定 	<ul style="list-style-type: none"> ● 3月 竜王山生活環境保全林完成 ● 5月 笹無池ヶ谷線開通式 ● 5月 小島内田線開通式 ● 10月 木頭森林組合設立
1993 (平成5年)	<ul style="list-style-type: none"> ● 第一次から第三次まで大型補正予算組まれる。 一次閣議決定 5月 二次閣議決定 10月 三次閣議決定 2月 	<ul style="list-style-type: none"> ● 3月 植桜生活環境保全林完成 ● 5月 杖立線開通式 ● 8月 那賀・海部川(海部)流域林業活性化センター設立 ● 10月 国産材需要開発センター(新技術開発棟)オープンラボ完成 ● 10月 木の日キャラバン隊にて木材需要拡大PR開始 ● 11月 徳島県森林整備担い手対策基金条例公布
1994 (平成6年)		<ul style="list-style-type: none"> ● 第五期保安林整備計画樹立 ● 3月 増川線開通 ● 3月 海川野久保線開通 ● 6月 林間広場オープン(相生町グラウンド) ● 10月 熊谷線開通式 ● 11月 県産木造住宅供給システムにて近畿圏に第1号が上棟(TSウッドハウス, 神戸市西神ニュータウン) ● 12月 国産材加工施設オープン(山城ロング工場)
1995 (平成7年)	<ul style="list-style-type: none"> ● 4月 緑の募金による森林整備等の推進に関する法律 	<ul style="list-style-type: none"> ● 3月 中尾山生活環境保全林完成 ● 3月 船窪生活環境保全林完成 ● 3月 金清生活環境保全林完成 ● 3~8月 TSウッドハウス, SBハウス, スーパーウッドシステム, アウラシステム等県産木造住宅供給システムの組織が協同組合等にて設立 ● 4月 大工養成校とくしま木匠塾開校 ● 7月 指導林家全国研修会開催(山城町) ● 7月 活動拠点施設オープン(山城町三好林業総合センター) ● 10月 三好林業機械化センター協同組合設立 ● 10月 吉野川(美馬)流域林業活性化センター設立

年	項 目 (国)	項 目 (県)
1995 (平成7年)		<ul style="list-style-type: none"> ● 10月 吉野川(徳島)流域林業活性化センター設立 ● 11月 吉野川(川島)流域林業活性化センター設立
1996 (平成8年)	<ul style="list-style-type: none"> ● 5月 林業経営基盤の強化等の促進のための資金の融資に関する暫定措置法 ● 5月 林業労働力の確保の促進に関する法律 ● 5月 木材の安定供給の確保に関する法律公布 ● 11月 森林資源に関する基本計画 	<ul style="list-style-type: none"> ● 1月 吉野川流域林業活性化センター設立 ● 7月 那賀・海部川(那賀)流域林業活性化センター設立 ● 8月 経営基盤強化林業構造改善事業(木材供給圏確立型)スタート ● 11月 那賀・海部川流域林業活性化センター設立 ● 12月 徳島県木の家づくり協会発足
1997年 (平成9年)	<ul style="list-style-type: none"> ● 保安林制度創設100周年 ● 1月 製材等の日本農林規格(針葉樹の造作用, 下地用製材広葉樹製造など施行) ● 3月 森林病虫害等防除法の改正 ● 12月 林政審議会答申(「林政の基本方向と国有林野事業の抜本的革命」) 	<ul style="list-style-type: none"> ● 生しいたけ生産量全国第四位となる(9年度 4,236t) ● 6月 小川平線部分開通 ● 7月 杉地臼ヶ谷線開通式 ● 8月 海部木材協同組合が発足しプレカット工場建設 ● 8月 総合案内施設オープン(一字村剣山スキー場) ● 9月 木材の安定供給の確保に関する特別措置法による地域指定(吉野川, 那賀・海部川) ● 9月 (財)徳島県林業労働力確保支援センター設立 ● 10月 美馬郡北部森林組合設立, 三好東部森林組合設立, 三好東部森林組合設立 ● 10月 第34回全国林材業労働災害防止大会開催(徳島市) ● 12月 体験交流センターオープン(井川町腕山スキー場)
1998 (平成10年)	<ul style="list-style-type: none"> ● 1月 第九次治山事業七箇年計画の閣議決定 ● 10月 国有林野事業の革命のための特別措置法 ● 10月 国有林野事業の革命のための関係法律の整備に関する法律 ● 10月 森林法改正(市町村森林整備計画制度の拡充等) 	<ul style="list-style-type: none"> ● 1月 協同組合連合会徳島サンライフ21発足 ● 3月 東龍王生活環境保全林完成 ● 3月 土柱生活環境保全林完成 ● 3月 情報処理センターオープン森林情報システム整備(木頭森林組合) ● 4月 徳島県特用林産振興基本計画樹立(計画期間H10~H19)(10年度) ● 4月 「大学の森」オープン(井川町) ● 4月 徳島県林業架線作業主任者協会解散 ● 7月 「木材利用推進連絡協議会」発足 ● 7月 第9回緑の少年団全国大会開催(徳島市, 海南町) ● 8月 焼山寺名ヶ平線開通式 ● 10月 三好木材流通加工団地内に三好木材センター事業(株)市場施設完成 ● 11月 木材集出荷販売施設落成式(三好町三好木材センター)
1999年 (平成11年)	<ul style="list-style-type: none"> ● 6月 鳥獣保護法改正 ● 6月 緊急地域雇用特別交付金の創設決定 ● 7月 森林・林業・木材産業基本政策検討会結果報告 ● 10月 緑資源公団発足森林開発公団から変更 	<ul style="list-style-type: none"> ● 4月 海部森林組合設立 ● 5月 ハウスG住宅センター(協)ウッドプラザオープン ● 7月 神山森林公園東龍王地区オープン ● 7月 木頭森林組合横石木材センター完成 ● 11月 徳島県しいたけフェア神戸で開催 ● 12月 山林管理受託センター設置(木頭森林組合)

年	項 目 (国)	項 目 (県)
2000年 (平成12年)	<ul style="list-style-type: none"> ● 4月 住宅の品質管理の促進等に関する法律(品確法)施行 ● 7月 改正JAS法施行 ● 10月 林政審議会による「新たな林政の展開方向」公表 ● 11月 気候変動枠組条約第6回締約国会議(COP6)開催(オランダ) ● 12月 林野庁「林政改革大綱」「林政改革プログラム」公表 	<ul style="list-style-type: none"> ● 1月 林業普及指導事業50周年記念式典 ● 4月 フォレストタウン徳島大谷オープン ● 6月 山城町集成材工場落成式 ● 7月 森林土木協会30周年記念全国自然公園大会(海南町) ● 8月 千年の森推進協議会発足 ● 11月 神山森林公園入園者200万人達成式&記念健康ウォーク開催 ● 12月 「とくしま夢あかり21」に徳島すぎ出展(藍場浜公園)
2001 (平成13年)	<ul style="list-style-type: none"> ● 4月 ねぎ、生しいたけ及び畳表に関するセーフガード暫定措置の発動 ● 4月 「国等による環境物品等の調達の推進等に関する法律(グリーン購入法)」施行 ● 7月 林業基本法等改正「森林・林業基本法」施行 ● 10月 森林・林業基本計画策定 ● 11月 気候変動枠組条約第7回締約国会議(COP7)で京都議定書の運用ルール合 ● 11月 森林の多面的の評価額を日本学術会議の答申を受けて公表。その額は、67兆7,831億円。 ● 11月 保安林の指定施業要件の基準見直し ● 11月 「緊急地域雇用特別交付金事業を盛り込んだ2001年度補正予算成立 	<ul style="list-style-type: none"> ● 2月 木製品展示会「木になる徳島展」開催(東京) ● 2月 第1回徳島県ニホンジカ保護管理検討会開催 ● 6月 とくしま森林づくり構想策定検討委員会初会合 ● 9月 「徳島県ニホンジカ保護管理計画」樹立 ● 11月 美馬南部森林組合設立 ● 11月 日和佐町森林組合合併 ● 11月 国と同様の手法で本県森林の評価額を試算するとその額は、8,144億円。 ● 12月 森林審議会で森林のゾーニング案了承 ● 12月 平成16年度に開催される第28回全国育樹祭の会場が県立神山森林公園に決定
2002 (平成14年)	<ul style="list-style-type: none"> ● 3月 地球温暖化対策推進大綱策定 ● 6月 京都議定書の批准を閣議決定 ● 7月 シックハウス症候群の原因物質の規制を盛り込んだ改正建築基準法施行 ● 12月 「地球温暖化防止森林吸収源10ヵ年対策」策定 ● 12月 「バイオマス・ニッポン総合戦略」閣議決定 ● 12月 「廃棄物の処理及び清掃に関する法律」「ダイオキシン類対策特別措置法」の規制強化 	<ul style="list-style-type: none"> ● 3月 「とくしま森林づくり構想」策定 ● 3月 「徳島県農林水産業・農山漁村行動計画」策定 ● 3月 「第9次鳥獣保護事業計画」樹立 ● 4月 森林整備地域活動支援交付金制度スタート ● 4月 市町村森林整備計画において重視すべき森林の機能を「水土保持林」「森林と人との共生林」「資源の循環利用林」の3区分にゾーニング ● 10月 徳島中央森林組合設立 ● 12月 第28回全国育樹祭の大会テーマ、シンボルマーク、ポスター原画が決定 ● 12月 徳島県木材団地(津田)内に木材乾燥を目的とした熱源ボイラー稼働
2003 (平成15年)	<ul style="list-style-type: none"> ● 3月 合板や集成材などに関する(シックハウス関連)改正JASの施行 ● 4月 鳥獣保護法改正, 施行 ● 4月 緑の雇用担い手育成対策事業開始 ● 5月 森林法, 林業金融法改正 ● 6月 日本型森林認証制度の普及を目指す「緑の認証会議」設立 ● 7月 「林業・木材産業改善資金」実施 ● 8月 農林水産省「木材利用拡大計画」策定 ● 10月 独立行政法人「緑資源機構」(旧・森林開発公団), 「農林信用基金」発足 	<ul style="list-style-type: none"> ● 3月 徳島駅前第28回全国育樹祭広告塔設置 ● 3月 徳島県森林林業研究所内の木材需要開発センターに住宅資材性能試験棟完成 ● 6月 第28回全国育樹祭徳島県実行委員会設立 ● 7月 高丸山千年の森「ふれあい館」開所 ● 7月 第28回全国育樹祭イメージソング歌詞の募集開始 ● 8月 「徳島すぎ地産地消推進事業」開始

年	項 目 (国)	項 目 (県)
2003 (平成15年)	<ul style="list-style-type: none"> ● 10月 「全国森林計画」策定 ● 12月 気候変動枠組条約国会合(COP9)で CDM植林の基本ルールと、森林が吸収したCO2の検証・報告に必要な手引き(GPG)が決定 ● 12月 「国有林の管理経営に関する基本計画に関する基本計画」決定 	
2004 (平成16年)	<ul style="list-style-type: none"> ● 3月 「木材輸出振興協議会」発足 ● 3月 「バイオマスタウン」具体化へ基本方針 ● 4月 改正森林法が成立 ● 6月 「森林整備保全事業計画」が閣議決定 ● 9月 中国、木炭輸出禁止措置 ● 11月 スギヒラタケで急性脳症続発 	<ul style="list-style-type: none"> ● 1月 第28回全国育樹祭イメージソング歌詞の決定・表彰式 ● 1月 第28回全国育樹祭記念シンポジウム「林業が担う日本文化の未来」開催 ● 3月 「とくしま豊かな森づくり実行計画」策定 ● 3月 「とくしま絆の森事業」創設 ● 4月 「千年の森」オープン ● 10月 第28回全国育樹祭開催 ● 11月 「四国山の日」制定
2005 (平成17年)	<ul style="list-style-type: none"> ● 2月 京都議定書発効 ● 7月 改正森林組合法の施行 	<ul style="list-style-type: none"> ● 2月 難燃処理の徳島すぎ「準不燃材料」に認定 ● 4月 「林業再生プロジェクト」開始 ● 10月 「とくしま森と木の祭典」開催
2006 (平成18年)	<ul style="list-style-type: none"> ● 4月 「グリーン購入法」改正 ● 9月 新「森林・林業基本計画」が閣議決定 	<ul style="list-style-type: none"> ● 1月 「徳島すぎファンクラブ」を設立
2007 (平成19年)	<ul style="list-style-type: none"> ● 2月 「美しい森づくり推進国民運動」がスタート ● 4月 花粉発生源対策プロジェクトチームを設置 	<ul style="list-style-type: none"> ● 10月 県が「木材認証制度」を導入 ● 2月 木頭森林組合と鶯敷町森林組合が合併 ● 4月 美馬森林組合設立 ● 4月 那賀町がバイオマスタウン構想策定 ● 7月 「林業飛躍プロジェクト」開始 ● 12月 那賀町阿津江地区地すべり防止事業が国直轄事業に採択
2008 (平成20年)	<ul style="list-style-type: none"> ● 1月 「京都議定書」における「第1約束期間」(2008～2012)がスタート ● 3月 独立行政法人「緑資源機構」解散 ● 5月 「間伐促進特別措置法」成立 ● 7月 洞爺湖サミットで温暖化問題を議論 ● 10月 「全国森林計画」策定 	<ul style="list-style-type: none"> ● 3月 四国森林管理局と県の間で「とくしまの森づくりに関する覚書」を締結
2009 (平成21年)	<ul style="list-style-type: none"> ● 4月 J-VER制度 受付開始 ● 5月 森林整備加速化・林業飛躍基金創設 ● 9月 民主党政権スタート ● 9月 国連気候変動首脳会合において90年比25%削減を表明 ● 11月 新政権による事業仕分け実施 ● 11月 穴吹工務店が会社更生法を申請 ● 12月 気候変動枠組条約第15回締約国会議(COP15)開催 ユベンハーゲン 	<ul style="list-style-type: none"> ● 2月 三好市がバイオマスタウン構想策定 ● 3月 那賀町にバイオ液体燃料(BTL)生産実証プラント建設決定 ● 6月 「とくしま協働の森づくり事業」がスタート ● 11月 「四国山の日」イベント開催 千年の森 ● 11月 神山森林公園20周年イベント
2010 (平成22年)	<ul style="list-style-type: none"> ● 5月 事業仕分け第二弾実施 ● 7月 参議院選 民主党大敗 ● 10月 生物多様性条約第10回締約国会議(COP10)開催 名古屋 	<ul style="list-style-type: none"> ● 1月 ウッドプレスゆたか野展示場オープン ● 2月 バイオ液体燃料生産実証プラント稼働 ● 5月 つるぎ町で全国巨樹フォーラム開催 ● 6月 美馬市でSGEC全国フォーラム開催 ● 8月 次世代林業プロジェクト検討会スタート ● 9月 県産住宅資材・木製品展示場オープン ● 12月 県産スギ台湾へ試験輸出

131表 平成21年度 県内林務関係事業に関する主な新聞記事

掲 載 日	見 出 し	内 容	掲載新聞
H21.4.2	山林でチップ加工、運搬効率化 那賀町 小型機開発へ	那賀町は木材の効率的な運搬を行うため、山林でチップ加工ができる小型機械の研究開発に乗り出す。本年度中の開発を目指す。	徳島新聞
H21.4.8	耕作放棄地 13万haが森林・原 野化 全国で荒廃判明	農水省は耕作放棄地の調査結果を初めて実施、発表した。県内の放棄地は2,904ha、うち復元が困難な農地は1,708haであった。	徳島新聞
H21.4.10	荒れた竹やぶ有効活用 阿南高専と13社プロジェクト	タケノコの産地・阿南市で利用されていない竹材をチップ加工、有効活用する「阿南バンブーケミカル・プロジェクト」をスタートさせた。	読売新聞 ほか
H21.4.23	「新エネ百選」に選定 木質バイオマスの活用 上勝町 風車15基を設置 大川原	経産省とNEDOは新エネ百選を発表した。県内からは木質バイオマスを活用する上勝町と風車15基を設置した大川原ウインドファームが選ばれた。	徳島新聞
H21.4.29	県南の3社・1組合 農商工連携 「還暦杉」で商品開発	ネット通販のアルタシステム(海陽町)など3社1組合は樹齢60年を越えた地元杉を「還暦杉」と名付け、商品開発に乗り出した。	徳島新聞
H21.5.1	木頭森林組合 初の大学新卒者就職	今春四国大学を卒業した浅野卓也さんが木頭森林組合に就職した。大学ゼミでの森林保護を訴える創作舞踏劇づくりがきっかけ。	徳島新聞
H21.5.8	佐那河内・小中学校統合 住民参加の設計完成	佐那河内村が進めている小中学校の基本設計ができた。教室や廊下には県産材を使い、木のぬくもりを活かした内装にする。	徳島新聞
H21.5.13	狙われる日本の森 中国 水源地求め買収動き	中国の企業が西日本中心に水源地を大規模に買収しようとする動きが活発化している。これまでに売買されたケースは無い。	産経新聞
H21.5.14	ニホンカモシカ 日和佐城周辺で目撃	特別天然記念物のニホンカモシカが日和佐城山近くに現れている。周辺で度々目撃されており、近くに住み着いている模様。	徳島新聞
H21.6.4	公共工事減少で建設業者 林業参入へ相次ぐ	林業への参入を目指す建設業者が08年度以降、那賀町など山間部を中心に増えている。08年度は6社、09年度は既に5社が参入。	徳島新聞
H21.6.5	スギ樹皮に吸音性 建具やドアなどに有効	県立工業技術センターはスギの樹皮が吸音材として実用化できる性能を持つことを実験で確認した。商品化に向けて企業の協力を検討中。	徳島新聞
H21.6.9	「とくしま協働の森」始動	徳島県は企業や個人の寄附金を森林整備費用に充てる「協働の森づくり事業」の参加者募集を始めた。同時にCO2削減も進める。	徳島新聞
H21.6.17	遊び通じ自然学ぼう NPO法人 小学生講座開設	NPO法人森の案内人ネットワークは、森と自然を愛する子供を育てようと市内の山林で小学生向けの学習講座を開く。月1回、全6回の予定。	徳島新聞
H21.6.20	谷奥建設が新規事業 シイタケ栽培に参入	谷奥建設は公共工事の削減など影響で、新たに菌床シイタケの栽培を始めた。「じいじいのしいたけ」ブランドで登録、関西市場にも出荷。	徳島新聞
H21.7.12	工期も区間も長い林道 小川平線開通	三好市山城町の山林を南北に縦断する林道・小川平線の開通式があった。延長34キロ、1976年の着工から33年を経て全通した。	徳島新聞
H21.7.28	バイオ燃料用に栽培 ヤトロファ寒さで全滅	三好市の住民団体がバイオ燃料用に育てていたヤトロファ約7500本が寒さで全滅した。中南米原産で寒冷地の栽培は難しい。	徳島新聞

掲 載 日	見 出 し	内 容	掲載新聞
H21.7.29	協働の森 参加4団体決定	協働の森づくり事業の第1弾となる協力4団体が決まり協定締結式があった。JA東とくしま, 阿波銀行, アサヒビール, 損保ジャパンの各社。	徳島新聞
H21.8.5	山田喜三郎氏 県教育委員長に就任	家業の製材業を営みながら県林材業協同組合理事長など多くの経済団体で役員を務め、06年12月から教育委員を務めている。	徳島新聞
H21.8.10	国産丸太 品薄で反発 杉柱用は8ヶ月ぶり	国産丸太の市中価格反発した。柱用では杉丸太が8ヶ月ぶり、桧丸太が9ヶ月ぶりに上昇している。供給不足による品薄が背景。	日本経済新聞
H21.9.8	農水省 基金3000億円凍結 民主、予算編成へ始動	民主党は財務省幹部から補正予算の執行状況などを聞き取った。補正の一部を凍結して新規政策の財源をまかなうため。	朝日新聞
H21.9.9	木工会館で日曜朝市	徳島市地場産業振興協会は毎月第3日曜に朝市を開く。木製品や農産物を販売し、木工会館のにぎわい創出と知名度向上を図る。	徳島新聞
H21.9.18	ネパール思いやり索道	ネパールの山村ブシュン村で「徳島ネパール友好協会」が荷揚げ用索道の建設を進めている。延長約1キロ、12月には完成の予定。	朝日新聞
H21.10.3	ニホンジカ かつての保護獣 食害急増	県内の中山間地でニホンジカの食害が急増中。08年度被害総額は鳥獣被害の約3割で2570万円。1位のサル、2位のイノシシに迫る勢い。	徳島新聞
H21.10.9	「しいたけ侍」出荷好調 新野木材 品質選別 枚数売り	新野木材(阿南市)では自社の椎茸を「しいたけ侍」としてブランド化し出荷を伸ばしている。大きさや品質を揃えて箱詰めするなど差別化。	徳島新聞
H21.10.16	木材の積極利用訴え 県庁でキャラバン隊出発式	10月の森林・木材利用促進月間にあわせて森林保全や木材利用をPRするWOODキャラバン隊の出発式があった。	徳島新聞
H21.10.18	集落丸ごと防護柵 上勝	上勝町はシカやイノシシによる農作物への被害を防ごうと集落を丸ごと包囲する防護ネットの設置を進めている。檜原、野尻地区などで実施。	徳島新聞
H21.10.28	「四国の森守ろう」 県内でフォーラム	「四国の森づくりフォーラムinとくしま」が31日と1日の両日徳島県内で開かれる。写真家立木義浩さんの講演も行われる。	徳島新聞
H21.10.30	ふれあいの森林づくり表彰 「新町川を守る会」会長賞	国土の緑化活動に取り組む団体等を表彰する「ふれあいの森林づくり表彰」の会長賞に新町川を守る会が選ばれた。水源地での植栽が評価。	徳島新聞
H21.11.7	県木竹連が新ブランド AWA	県木竹連は東京のデザイナーと連携して木製家具の新ブランド「AWA」を立ち上げた。伝統とデザインを重視したこれまでにない商品を展開。	徳島新聞
H21.11.17	協働の森 新たに5社	徳島県が進める協働の森づくり事業に新たに5社の参加が決まった。電源開発、東京海上、ナカガワアド、松本コンサル、リカオーの5社。	徳島新聞
H21.11.19	神山森林公園 開園20周年感謝祭	神山森林公園で21日～23日、開園20周年の感謝祭が開かれる。ウォーキング大会や動物ふれあい教室など多彩な催しが実施される。	徳島新聞
H21.11.26	西井川林業クラブ林野庁長官 賞 農山漁村シニア活動	西井川林業クラブが農山漁村いきいきシニア活動表彰の山村・漁村地域部門で第二席にあたる林野庁長官賞に選ばれた。	徳島新聞
H21.11.27	科技高生が就業体験 機械操縦 丸太積む	徳島科学技術高校の3年生37人が木頭森林組合の木材センターで林業の就業体験に取り組んだ。グラップルの操縦を学んだ。	徳島新聞

掲 載 日	見 出 し	内 容	掲載新聞
H21.12.4	丸浅苑「ちいたけ」商品化	椎茸生産販売の丸浅苑は県内山間部に自生する椎茸の天然種を培養し「ちいたけ」として販売。小ぶりで丸ごと使え菌ごたえと風味がある。	徳島新聞
H21.12.16	バイオ液体燃料実証プラント完成遅れ来月中旬に	鷲敷工業団地に建設中の実証プラントの完成が遅れている。詳細設計の遅れが理由で約1ヶ月程度の遅れ、生産開始もずれ込む模様。	徳島新聞
H21.12.17	ミツマタ加工施設完成 三好	ミツマタの生産を目指す「三好おさつの里協議会」の加工施設が完成し火入れ式があった。300キロまで可能な蒸し器や皮むき器を導入。	徳島新聞
H22.1.6	竹パウダー製造販売	上勝町有機農業研究会が生ゴミの堆肥化や土壌改良を促進する竹パウダーの製造販売を始めた。放置竹林の整備にもつながる。	徳島新聞
H22.1.7	県産材の住宅展示場 那賀川に9日開設	徳島県産材を使った7棟の住宅展示場「ウッドブレスゆたか野」が9日、阿南市那賀川にオープンする。県産材を使った集合展示場は初めて。	徳島新聞
H22.1.8	三嶺 シカ食害から守れ	三嶺など剣山山系で深刻化するシカの食害について考えるシンポジウムが24日徳島市内で開かれる。食害をテーマに話し合う。	徳島新聞
H22.1.14	寒風の中「太布」糸作り 那賀で保存伝承会が作業	コウゾから採った繊維で織り上げる古代布「太布」の糸作りが那賀町木頭の木頭創芸館で始まった。全国で木頭地区だけに残る技法。	徳島新聞
H22.1.29	かずら橋夢舞台 “緑化作戦”が本格化	三好市は景観を損ねていると批判されている「かずら橋夢舞台」のコンクリート支柱の緑化を本格化させる。近く緑化パネルを設置する。	徳島新聞
H22.2.1	剣山系で登山道整備 阿波市の愛好家ら	登山客を遭難や転落事故から守ろうと阿波市の登山愛好家らがボランティアで07年から毎年、登山道の整備を続けている。	徳島新聞
H22.2.6	花粉対策商品 売れ始める 県内今月中旬から飛散	県内の今春の花粉飛散量は平年並み、2月中旬から飛散が始まる見込み。市内の薬局などでは対策グッズを求める人が目立ち始めた。	徳島新聞
H22.2.10	“サル知恵”に住民お手上げ 牟岐の110番存続危機	ニホンザルを追い払うため03年に県内初で設置した「おさる110番」が存続危機に立っている。サルが逃げる知恵をつけ通報が減っている。	徳島新聞
H22.2.17	BTL実証試験始まる 那賀で国内初	那賀町鷲敷工業団地で完成した国内初のバイオ液体燃料実証プラントで生産が始まった。計算では2.5トンの木材から500L生産できる。	徳島新聞
H22.2.26	シカ食害深刻 県 進まぬ対策	剣山山系で深刻化するシカの食害問題。この対策に高知県は10年度当初予算に1億円以上を計上しているが徳島県は1500万ほど。	徳島新聞
H22.3.3	県産スギの間伐材活用 木製標識80本設置	県警はスギ間伐材を使った標識80本を公園など県内7箇所に設置した。直径8cm長さ3m程度、耐用年数は15～20年、価格は約1本約8千円。	徳島新聞
H22.3.12	駆除シカ 食用に 那賀に解体処理場	阿佐地域鳥獣害防止広域対策協議会はシカの解体処理場を那賀町木沢に建設する。有害鳥獣として駆除したシカを食肉として利用する。	徳島新聞
H22.3.20	県産スギの関西圏販路拡大へ 「大阪徳島クラブ」発足	関西と徳島の業者が連携して県産スギの販路拡大を目指す「大阪徳島クラブ」が発足した。徳島との交流を促進し産地の活性化を図る。	徳島新聞
H22.3.31	CO2吸収証明書交付 県 協定締結団体に	徳島県はとくしま協働の森づくり事業で整備された森林が吸収するCO2吸収量を記した証明書を協定締結団体に交付した。計14団体に交付。	徳島新聞

平成22年度
みどりの要覧
〔林業統計〕

徳島県農林水産部林業飛躍局
林業振興課

〒770-8570

徳島市万代町1-1

電話 (088)621-2447

FAX (088)621-2861