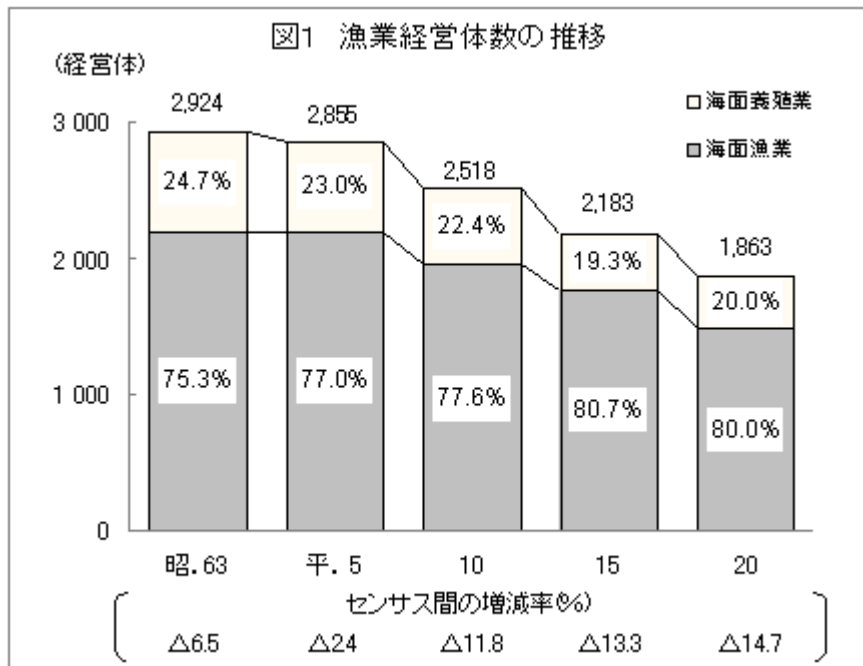


# 1 漁業経営体

## (1) 漁業経営体数

平成20年11月1日現在の漁業経営体数は1,863経営体で、前回(平成15年調査。以下同じ。)に比べ320経営体(14.7%)減少しました。

海面漁業は1,491経営体、海面養殖業は372経営体で、前回に比べそれぞれ15.3%、11.8%減少しました。



## (2) 経営組織別経営体数

漁業経営体を経営組織別にみると、個人経営体は1,780経営体(全漁業経営体数に占める割合95.5%)で、前回に比べ15.5%減少しました。団体経営体は83経営体(4.5%)で、前回に比べ9.2%増加しました。

表1 経営組織別漁業経営体数

(単位: 経営体, %)

区分	平成20年	平成15年	構成比		増減率
			平成20年	平成15年	
個人経営体	1,780	2,107	95.5	96.5	△15.5
団体経営体	83	76	4.5	3.5	9.2
会社	45	49	2.4	2.3	△8.2
漁業協同組合	0	1	0.0	0.0	△100.0
漁業生産組合	2	4	0.1	0.2	△50.0
共同経営	36	21	2.0	1.0	71.4
その他	0	1	0.0	0.0	△100.0
計	1,863	2,183	100.0	100.0	△14.7

### (3) 漁業層別経営体数

漁業経営体を沿岸漁業層, 中小漁業層別にみると, 前回に比べそれぞれ14.7%, 14.4%減少しました。

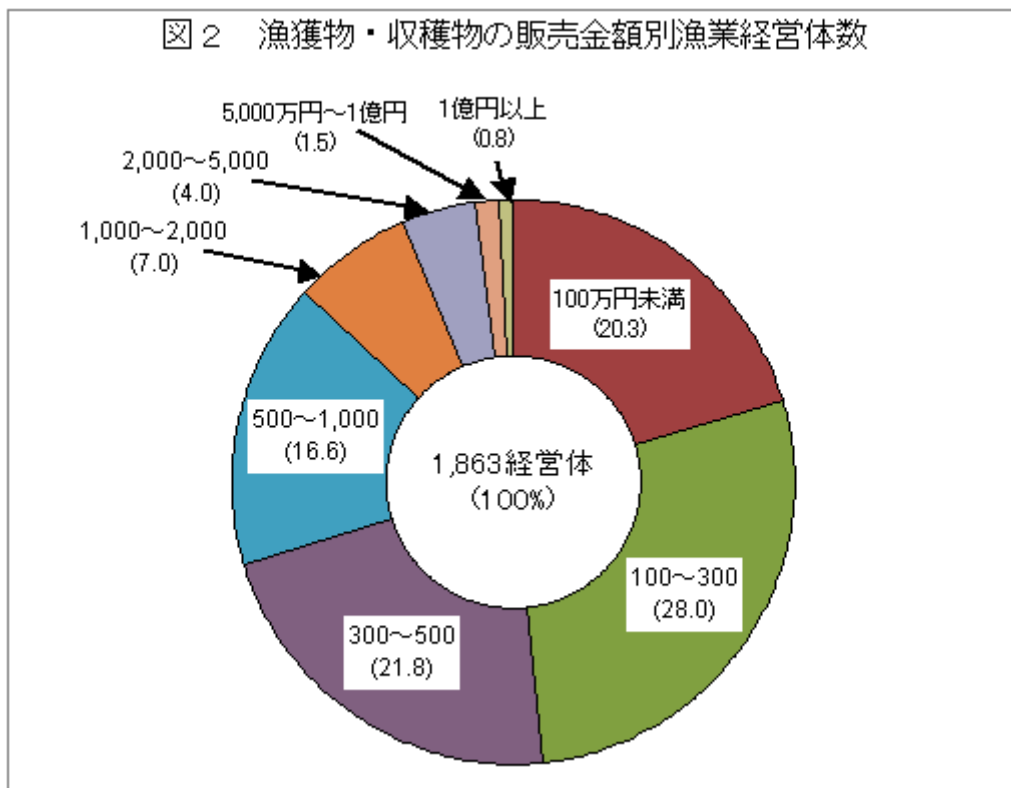
表2 漁業層別漁業経営体数

(単位: 経営体, %)

区 分	平成20年	平成15年	構 成 比		増減率
			平成20年	平成15年	
沿 岸 漁 業 層	1,702	1,995	91.4	91.4	△ 14.7
海面養殖層	372	422	20.0	19.3	△ 11.8
中 小 漁 業 層	161	188	8.6	8.6	△ 14.4
大規模漁業層	-	-	-	-	-
計	1,863	2,183	100.0	100.0	△ 14.7

### (4) 漁獲物・収穫物の販売金額別経営体数

漁獲物・収穫物の販売金額を見ると, 「100万円から300万円未満」の漁業経営体が, 521経営体(全漁業経営対数に占める割合28.0%)で最も多く, 次いで「300万円から500万円未満」が407経営体(21.8%)となっています。



(5) 営んだ漁業種類別経営体数

漁業経営体の営んだ漁業種類をみると、「その他の釣」を営んだ漁業経営体が566経営体で最も多く、次いで「採貝・採藻」が、530経営体となっています。

表3 営んだ漁業種類別経営体数（複数回答）

(単位:経営体, %)

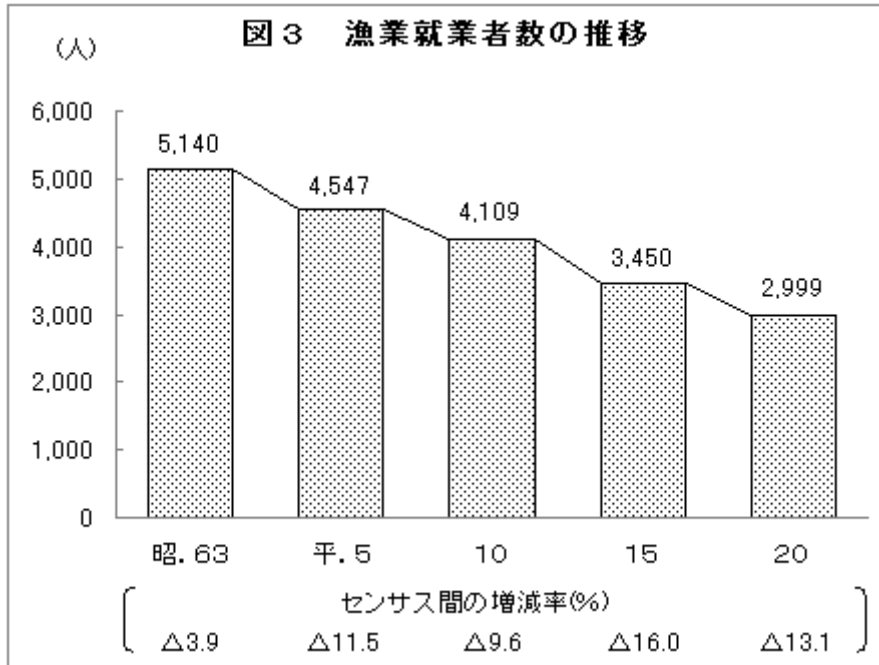
区 分	経営体数	構 成 比	区 分	経営体数	構 成 比		
計 (実数)	1 863	100.0					
底びき網	遠洋底びき網	0.0	小型捕鯨		0.0		
	以西底びき網	0.0		潜水器漁業	0.0		
	沖合底びき網1 そうびき	0.0		採貝・採藻	530	28.4	
	沖合底びき網2 そうびき	2		その他の漁業	207	11.1	
小型底びき網	245	13.2	海面養殖	ぎんざけ養殖	0.0		
船びき網	72	3.9		ぶり類養殖	13	0.7	
まき網	大中小型まき網	1 そうまき 遠洋かつお・まぐろ		0.0	またい養殖	7	0.4
		1 そうまき 近海かつお・まぐろ		0.0	ひらめ養殖	4	0.2
	中	1 そうまき その他		0.0	まぐろ類養殖		0.0
		2 そうまき		0.0	その他の魚類養殖	2	0.1
小型まき網	22	1.2		ほたてがい養殖		0.0	
刺網	さけ・ます流し網	0.0		かき類養殖	21	1.1	
	かじき等流し網	0.0		その他の貝類養殖	3	0.2	
	その他の刺網	402		21.6	くるまえび養殖	2	0.1
さんま棒受網		0.0		ほや類養殖		0.0	
大型定置網	2	0.1		その他の水産動物類養殖		0.0	
さけ定置網		0.0		こんぶ類養殖	27	1.4	
小型定置網	236	12.7		わかめ類養殖	320	17.2	
その他の網漁業	70	3.8		のり類養殖	75	4.0	
はえ縄	遠洋まぐろはえ縄	0.0	その他の海藻類養殖	1	0.1		
	近海まぐろはえ縄	9	0.5	真珠養殖	1	0.1	
	沿岸まぐろはえ縄	7	0.4	真珠母貝養殖		0.0	
	その他のはえ縄	160	8.6				
釣	遠洋かつお一本釣	0.0					
	近海かつお一本釣	0.0					
	沿岸かつお一本釣	42	2.3				
	遠洋いか釣	0.0					
	近海いか釣	0.0					
	沿岸いか釣	126	6.8				
	ひき縄釣	104	5.6				
	その他の釣	566	30.4				

注：複数回答がある項目であるため、計と内訳の合計は一致しない。

## 2 漁業就業者

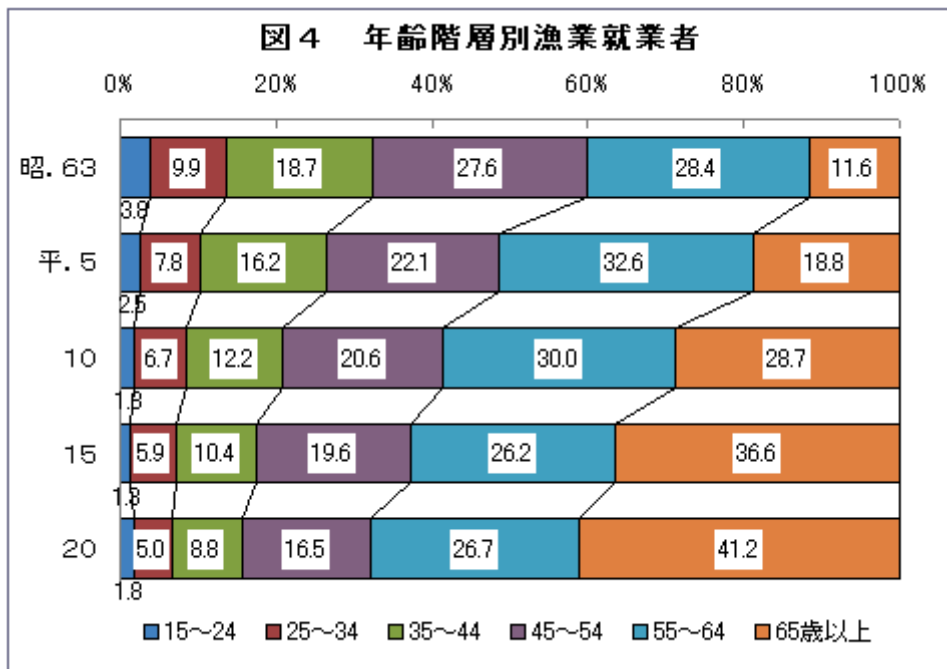
### (1) 漁業就業者数

漁業就業者数は2,999人で、前回に比べ451人(13.1%)減少しました。漁業就業者を男女別にみると、男子は2,619人、女子は380人で、前回に比べそれぞれ12.7%、15.7%減少しました。



### (2) 年齢階層別漁業就業者

年齢階層別に漁業就業者をみると「65歳以上」の高齢者の占める割合が41.2%で最も高く、次いで「55歳から64歳」が26.7%になっています。



### 3 漁船

漁業経営体が過去1年間に漁業生産に使用し、調査期日現在保有している漁船の総隻数は3,452隻で、前回に比べ425隻(11.0%)減少しました。

これを種類別にみると、動力漁船が1,882隻、船外機付漁船が1,525隻、無動力漁船が45隻で、前回に比べそれぞれ15.8%、4.3%、8.2%減少しています。

