

1 中学校卒業生

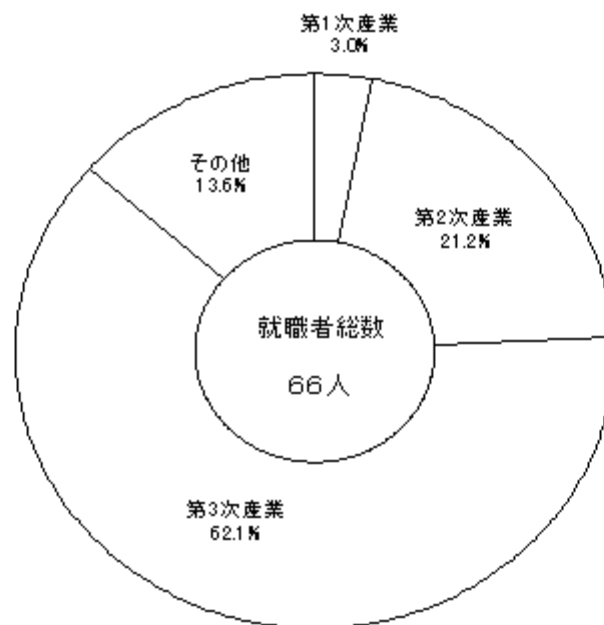
平成13年3月の中学校卒業生は、9,695人(男4,956人、女4,739人)で前年度より194人減少した。

うち高等学校等への進学者(就職進学者を含む。)は、9,481人で進学率97.8%と全国平均96.9%を上回っている。

反対に就職者(就職進学者を含む。)は66人で前年度より2人減少し、就職率は0.7%と前年度と同じであった。

就職先を産業別にみると第3次産業(「電気・ガス・熱供給・水道業」、「運輸・通信業」、「卸・小売業、飲食店」、「金融・保険業」、「不動産業」、「サービス業」、「公務」)が最も多く62.1%を占め、次いで第2次産業(「鉱業」、「建設業」、「製造業」)の21.2%である。

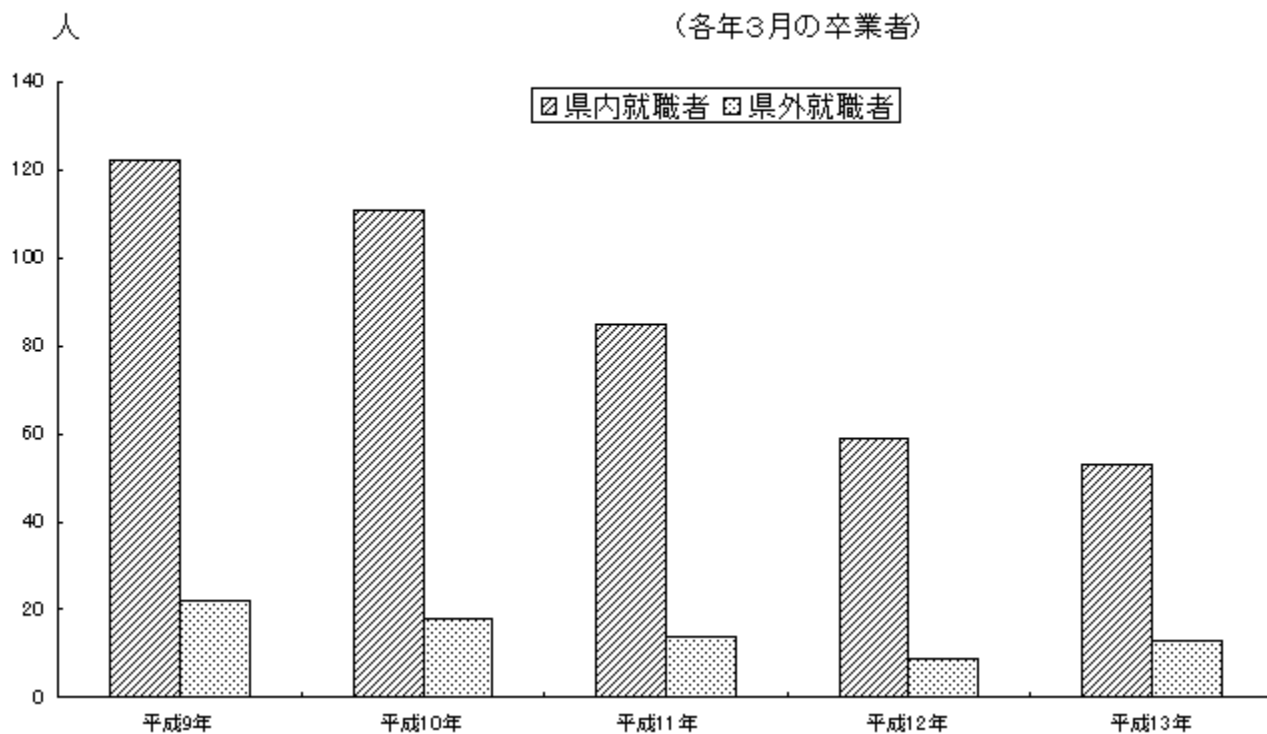
図6 中学校卒業生の産業別就職者比率



就職先を県内・県外で見ると、80.3%が県内となっている。また、中学卒業者のうちの就職者は、年々減少傾向にある。

図7 中学校卒業者の就職者数推移

(各年3月の卒業者)



2 高等学校卒業生

平成13年3月の高等学校卒業生は9,243人（男4,592人、女4,651人）で、前年度と比べ193人減少した。うち大学等への進学者（就職進学者を含む。）は、4,384人で大学等への進学率は47.4%と前年度と比べ0.1ポイント増加し、全国平均の45.1%を上回っている。

また、大学等への入学志願者は、4,872人（大学4,106人、短期大学766人）で前年度と比べ75人減少した。大学への志願内訳をみると、普通学部が91.9%と圧倒的に多く、次いで工業学部の2.9%である。短期大学は普通学部が71.7%と最も多いが、次いで多いのは商業学部で13.2%を占めている。

表5 高等学校卒業生の学部別入学志願者数

(単位:人)

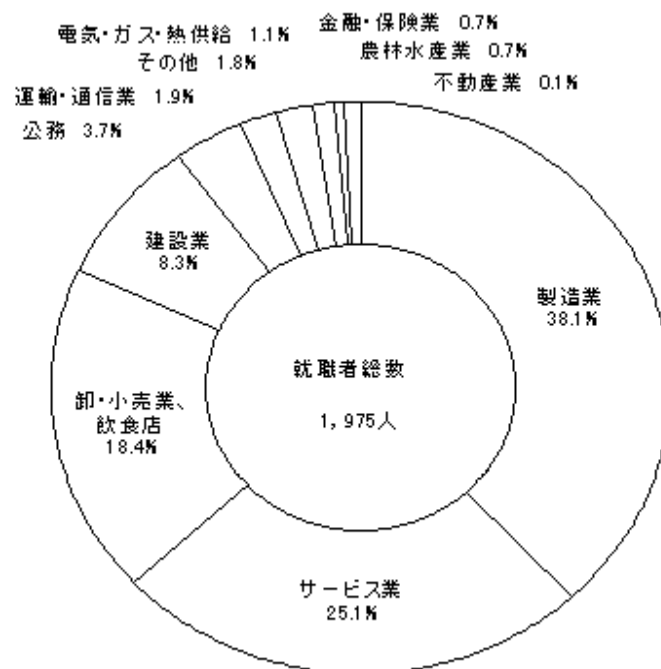
区分	計	普通	農業	工業	商業	水産	家庭	看護	その他	総合	
大学	計	4,106	3,774	10	119	105	1	3	-	73	21
	男	2,264	2,051	7	113	59	1	-	-	23	10
	女	1,842	1,723	3	6	46	-	3	-	50	11
短期大学	計	766	549	15	31	101	1	19	10	19	21
	男	107	59	6	26	11	-	1	1	1	2
	女	659	490	9	5	90	1	18	9	18	19

高等学校卒業生のうち、就職進学者を含む就職者総数は1,975人で前年度に比べ165人減少した。

また、就職率は21.4%と前年度に比べ1.3ポイント減少した。

就職先を産業別にみると、製造業が752人と最も多く、次いでサービス業496人、卸・小売業、飲食店364人となっている。

図8 高等学校卒業生のうち産業別就職者比率



3 盲・聾・養護学校（中学部、高等部）卒業生

平成13年3月の盲・聾・養護学校（中学部）卒業生は全体で64人であり、盲・聾・養護学校（中学部）卒業生のうち高等学校等への進学者は63人で進学率は98.4%であった。

平成13年3月の盲・聾・養護学校（高等部）卒業生は全体で102人であり、盲・聾・養護学校（高等部）卒業生については大学等への進学者が3人で進学率は2.9%、就職者は22人で就職率は21.6%であった。