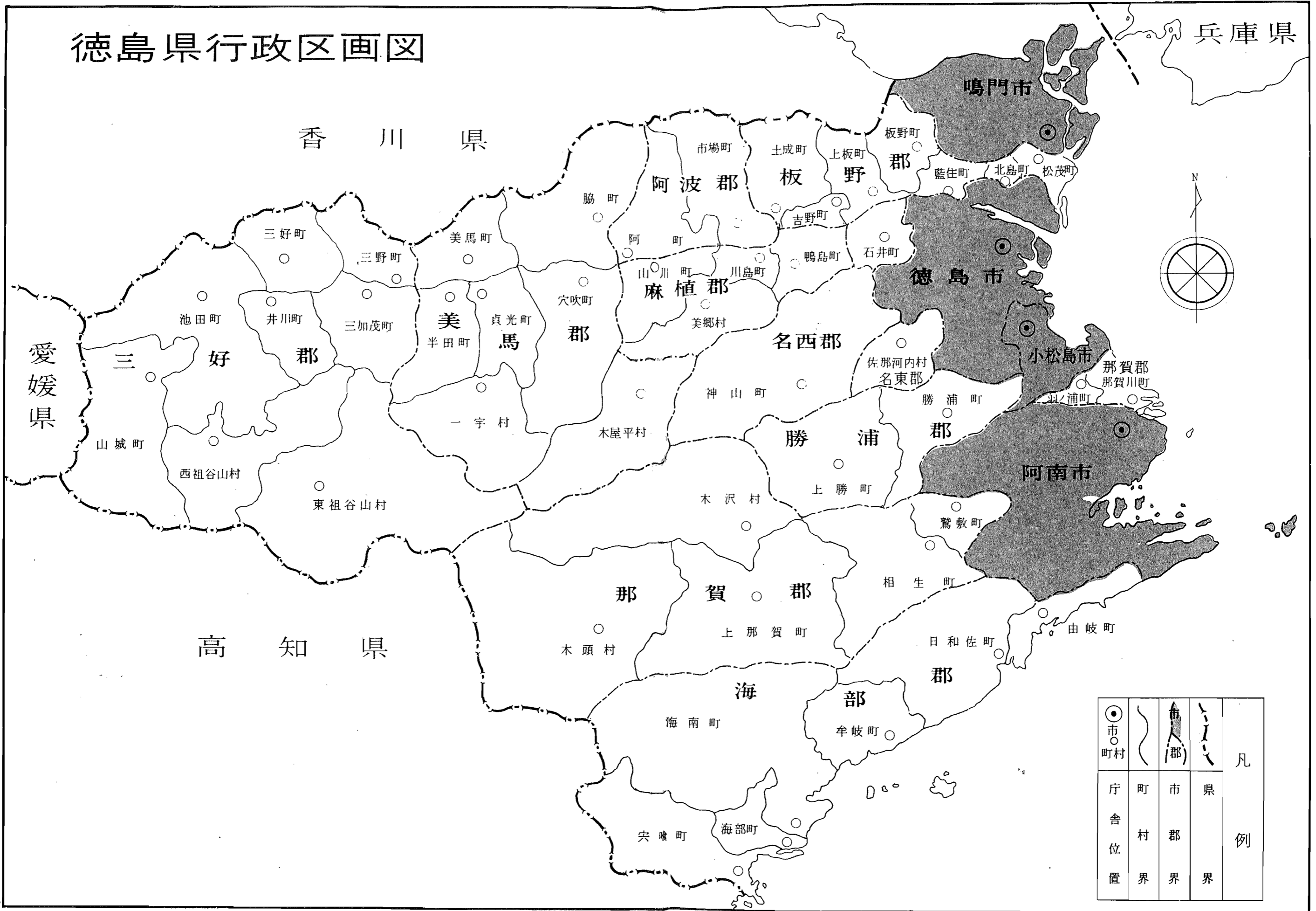


# 徳島県行政区画図



●	市	○	町	○	村	凡 例
—	市界	—	町界	—	村界	

昭和48年  
徳島県統計書

徳 島 県

## は し が き

創刊以来第86回目に当たる、昭和48年徳島県統計書が、ここに刊行の運びとなりました。

この統計書は、本県の人口、経済、社会、文化など、各分野にわたる基本的な統計資料を、昭和48年を中心として総合的且つ体系的に収録し、その推移と現況を明らかにしたものです。

この統計書が、県政の基礎資料に、また企業経営の指針として、更にその他各方面において広く利用され、地域社会の発展に寄与するようお願いしております。

編集に当たっては、統計の継続的利用を考えて従来の方針に沿いましたが、更に広く資料を収集・検討し、時系列の統一を計るなど、内容の充実に努めました。

終わりに、本書の編集に際し貴重な資料の御提供をいただきました関係機関の方々に厚くお礼申し上げますと共に、今後共本書の充実発展に御協力くださいますようお願い申し上げます。

昭和50年2月

徳島県企画開発部長

菅 恒 夫

## 利用者のために

- 1 本書は、昭和48年の資料を中心として、統計課の資料に加えて関係各公署から収集した資料を総合編集したものです。
- 2 資料中重要と思われるものについては、累年の数字を掲げました。
- 3 市町村別については、昭和48年度末の行政区画によりました。
- 4 本書中、「昭和48年」とあるのは暦年、「昭和48年度」とあるのは会計年度、「何年何月何日現在」とあるのは調査日を示し、「昭和48年末」とあるのは昭和48年12月31日、「昭和48年度末」とあるのは昭和49年3月31日が調査日であることを示しました。
- 5 資料の出所は各表ごとに掲げました。
- 6 表中説明を要するものについては、脚注を添えました。
- 7 数字の単位未満については、原則として四捨五入により計算しましたので、総数と内訳が一致しない場合があります。
- 8 表中符号の用法は、次のとおりです。
  - 0 ..... 表章単位に満たないもの
  - ..... 皆無又は該当数字がないもの
  - ... ..... 不明又は資料を欠くもの
  - △ ..... 減少又は減額のもの
  - x ..... 数字が秘匿されているもの
- 9 付録として、本書利用の便に供するため度量衡換算表及び県の行政機構図を掲載しました。
- 10 本書に収録した統計資料について、更に詳細な数字が必要な場合、あるいは疑義がある場合には、各表ごとに付記してある資料の作成機関又は統計課に照会してください。

## 総目次

1	土	地	.....	1	
2	気	象	.....	33	
3	人	口	.....	39	
4	労働	賃金	.....	51	
5	事業	所	.....	73	
6	農	業	.....	83	
7	林	業	.....	131	
8	水	産	業	.....	143
9	鉱	工	業	.....	153
10	建	設	業	.....	165
11	電気	ガス	水道	.....	173
12	運輸	通信	.....	199	
13	商業	貿易	.....	211	
14	金	融	.....	221	
15	物価	家計	.....	227	
16	住	居	.....	251	
17	財	政	.....	263	
18	所	得	.....	273	
19	社会	保障	.....	283	
20	保健	衛生	.....	299	
21	教	育	.....	317	
22	文化	観光	.....	337	
23	公務員	選挙	.....	361	
24	司法	警察	.....	269	
25	災害	事故	.....	383	
	付	録	.....	401	

# 統計表目次

## 1 土地

1 位置、面積及び県庁所在地	2
2 沿革	2
3 地勢	3
4 地質	3
5 市町村別面積及び役場所在地	4
6 市町村別土地概要	5
7 主な山岳	9
8 島しょ	10
9 河川	11

## 2 気象

10 気象概況	34
11 月別気象表	35
12 観測所別平均気温	36
13 観測所別降水量	37
14 季節現象	38
15 気象台及び主要観測所	38

## 3 人口

16 人口の推移	40
17 国籍別外国人登録人口	40
18 市町村別世帯数、人口及び人口密度	41
19 人口動態	42
A 年次別	42
B 転出入者数	42
C 市町村別	43
20 市町村別、年齢5歳階級別人口	44
21 市町村別、世帯の種類別、世帯人員別世帯数及び世帯人員	48
22 従前の住所地及び男女別転入者数並びに転出先及び男女別転出者数	50

## 4 労働、賃金

23 市町村別、産業大分類別15歳以上就業者数	52
-------------------------	----

24 産業大分類別、年齢5歳階級別、男女別15歳以上就業者数	54
25 市町村別、社会経済分類別15歳以上人口	56
26 産業別、男女別全常用労働者の1人平均月間現金給与額	58
27 産業別日雇労働者等の1人1日平均現金給与額	64
28 産業別推計常用労働者数	65
29 産業別、男女別全常用労働者の1人平均月間出勤日数	66
30 一般職業紹介	68
31 日雇職業紹介	68
32 公共職業訓練状況	69
33 適用法規別単位労働組合数及び組合員数	69
34 産業別単位労働組合数及び組合員数	69
35 月別、産業別労働争議発生件数及び参加人員	70
36 月別、産業別、争議形態別労働争議発生件数、参加人員及び損失日数	71
37 月別、産業別、主要要求別労働争議発生件数及び参加人員	72

## 5 事業所

38 産業中分類別、事業の経営組織別事業所数及び従業者数	74
39 市町村別、産業大分類別事業所数及び従業者数	78
40 市町村別、経営組織別、従業者規模別事業所数及び従業者数	80
41 産業大分類別、経営組織別、従業者規模別事業所数及び従業者数	82

## 6 農業

42 市町村別経営耕地面積	84
43 市町村別、経営耕地面積広狭別農家数	85
44 市町村別、農産物販売規模別農家数	86
45 市町村別、専業・兼業別農家数	87
46 市町村別農家人口及び農業従事者数	88

47 市町村別樹園地を営する農家数及び樹園地面積	89
48 市町村別農用機械	90
49 農作物の作付面積及び収穫量	92
A 穀類(市町村別)	92
B-1 いも類、豆類、雑穀(市町村別)	93
B-2 いも類、豆類、雑穀(年次別)	94
C 飼料作物	94
D 工芸作物	94
E 野菜類	95
F 果樹類	100
50 市町村別葉たばこの耕作面積、収納高及び買入金	104
51 園芸作物生産販売実績	105
52 部門別園芸作物販売実績	105
A 果実	105
B 野菜	106
C 特用作物及び花き	107
D 農産加工	108
E 種苗	109
F 蚕糸	109
53 養蚕	110
A 市町村別養蚕戸数、桑園面積、10アール当たり収穫量、蚕期別掃立数量及び収穫量	110
B 収穫量及び繭価格	112
C 生糸の生産数量及び価格	112
D 副産糸生産量	112
54 市町村別家畜等飼養農家数及び飼養頭羽数	113
A 乳用牛	113
B 肉用牛	114
C 豚	115
D 馬、めん羊、やぎ、採卵鶏及びブロイラー	116
55 畜産粗生産額	117
56 肉畜種類別、出荷先別頭数	117
57 獣医師数	117
58 生乳、牛乳	117
A 生乳生産量、流通量及び処理量	117
B 牛乳生産量、流通量及び消費量	118
59 飼料流通量及び消費量	118
60 品目別生産指数	119
61 市町村別農業粗生産額及び生産農業所得	120

62 農家経済	122
A 1戸当たり農家経済の総括	122
B 農家経済分析指標	123
C 1戸当たり農業粗収益	124
D 1戸当たり農外収入及び農外支出	125
E 1戸当たり家計費	126
F 1戸当たり租税公課諸負担	127
63 青果物の都市別出荷量	128
A 野菜	128
B 果樹	130
64 農業協同組合数	130
A 単位組合数	130
B 連合会数	130

## 7 林業

65 市町村別、民有林針広別面積、畜積及び成長量	132
66 市町村別、森林管理形態別面積	133
67 市町村別素材生産量	134
68 市町村別製材生産量	135
69 竹材、原木、林野副産物、まき及び木炭生産量	136
70 木材流通状況	136
A 外材	136
B 国産材	136
71 市町村別製材用素材入荷量	137
72 市町村別、用途別製材品出荷量	138
73 森林資源	139
74 人工林・天然林別、経営形態別伐採面積	139
75 市町村別造林面積	140
76 山行苗木生産量	141
77 保安林箇所数及び面積	141
78 林道新設数	141
79 狩猟免許者数	142
80 鳥獣類捕獲数	142
81 森林組合数及び組合員数	142

## 8 水産業

82 階層別、経営組織別経営体数	144
83 主な漁業種類別経営体数	144
84 専業・兼業別個人経営体数、個人経営世帯及び漁業従事者世帯	144

85 漁業就業者数 ..... 145
86 魚種別, 海区別漁獲量 ..... 146
87 漁業種類別生産額 ..... 147
88 海面養殖業収獲量 ..... 148
89 内水面漁業漁獲量 ..... 149
90 内水面養殖業の養殖場数, 養殖面積及
び収獲量 ..... 149
91 加工方法別, 品目別加工品生産量 ..... 150
92 漁業協同組合別組合員数及び漁船数 ..... 151
93 漁家経済 ..... 152
A 総括 ..... 152
B 収入 ..... 152
C 支出 ..... 152
D 家計 ..... 152

9 鉱工業

94 鉱業 ..... 154
A 主要鉱山数 ..... 154
B 鉱山物生産実績, 事業所数及び常用
従業者数 ..... 154
95 工業 ..... 155
A 市町村別事業所数, 従業者数及び製
造品出荷額等 ..... 155
B 産業中分類別事業所数, 従業者及び
製造品出荷額等 ..... 156
C 従業者規模20人以上の産業中分類
別事業所数, 従業者数及び製造品出荷
額等 ..... 158
D 産業中分類別, 法人・個人別事業所
数, 従業者数及び製造品出荷額等 ..... 160
E 従業者規模30人以上事業所の産業
中分類別, 水源別1日当たり用水量 ..... 161
96 塩生産状況 ..... 162
97 用途別塩消費量 ..... 162
98 酒類種別製成数量 ..... 163
99 品目別たばこ生産量 ..... 163
100 品目別たばこ売渡額 ..... 163
101 造船状況 ..... 163
102 鉱工業生産指数 ..... 164

10 建設業

103 主要土木費 ..... 166
A 土木助成及び改良費 ..... 166

B 主要港湾費 ..... 166
C 漁港費 ..... 166
104 海岸保全区域 ..... 167
105 港湾 ..... 167
106 建築主別着工建築物 ..... 168
107 用途別着工建築物 ..... 169
108 構造別着工建築物 ..... 170
109 種類別着工新設住宅 ..... 171
110 利用関係別着工新設住宅 ..... 172
111 資金別着工新設住宅 ..... 172

11 電気, ガス, 水道

112 電力 ..... 174
A 発電実績 ..... 174
B 水系別包蔵水力一覧 ..... 174
C 電灯及び電力需要 ..... 175
D 発電所設備概要 ..... 176
113 都市ガス ..... 177
A ガス設備及び配ガス状況 ..... 177
B ガス発生量及び用途別供給状況 ..... 177
114 プロパンガス販売状況 ..... 177
115 水道 ..... 178
A 市町村別水道普及状況 ..... 178
B 上水道 ..... 180
C 簡易水道 ..... 186
D 専用水道 ..... 194
116 徳島市の下水道の現況 ..... 198

12 運輸, 通信

117 道路現況 ..... 200
118 道路費 ..... 201
119 橋梁, 隧道及び渡船場 ..... 202
120 車種別自動車保有台数 ..... 203
121 定期自動車輸送状況 ..... 203
A 年度別 ..... 203
B 路線別 ..... 204
122 貸切バス輸送状況 ..... 205
123 タクシー業者数及びタクシー台数 ..... 205
124 国鉄主要駅別旅客人員 ..... 205
125 入港船舶, 船舶乗降人員及び出入貨物
総トン数 ..... 206
126 フェリーボート利用車台数 ..... 206
127 路線別航空輸送状況 ..... 207

128 電報, 電話 ..... 207
A 電報・電話取扱局数 ..... 207
B 加入電話需要状況 ..... 207
C 開通電話数 ..... 208
D 市町村別開通電話数 ..... 208
E 国内電報発信数 ..... 209
129 郵便 ..... 209
A 郵便施設数 ..... 209
B 小包郵便物数 ..... 209
C 月別引受内国通常郵便物数 ..... 210

13 商業, 貿易

130 商業 ..... 212
A 産業中分類別商店数, 従業者数及び
年間商品販売額 ..... 212
B 市町村別商店数, 従業者数及び年間
商品販売額 ..... 214
C 飲食店の業種別商店数, 従業者数及
び年間商品販売額 ..... 216
131 中小企業等協同組合数 ..... 216
132 法人数 ..... 216
133 貿易 ..... 217
A 小松島港税関内輸入 ..... 217
B 輸出実施企業の輸入実績 ..... 217
C 業種別, 輸出品目別輸出実績 ..... 218
D 仕向地別輸出額及び輸出品 ..... 219
E 業種別, 仕向地別輸出実績 ..... 220
F 年次別輸出実績 ..... 220

14 金融

134 県内金融機関数 ..... 222
135 金融機関別預金残高 ..... 222
136 金融機関別貸出残高 ..... 222
137 主要金融機関別諸勘定 ..... 223
138 国民金融公庫貸付状況 ..... 223
139 住宅金融公庫貸付契約状況 ..... 224
140 株式売買高 ..... 224
141 郵便貯金 ..... 225
142 簡易生命保険 ..... 225
143 手形交換高 ..... 226
144 郵便為替 ..... 226

15 物価, 家計

145 農村物価指数 ..... 228
146 徳島市における消費者物価指数 ..... 230
147 徳島市における全世帯の1世帯当たり
1か月間の消費支出金額 ..... 230
148 徳島市における勤労者世帯の1世帯当
たり1か月間の収入 ..... 231
149 徳島市における勤労者世帯の1世帯当
たり1か月間の支出 ..... 231
150 徳島市における主要生活用品の小売価
格 ..... 232

16 住居

151 居住世帯の有無別住宅数及び建物の種
類別人が居住する住宅以外の建物数 ..... 252
152 住宅の種類別, 所有の関係別住宅数,
建物の種類別人が居住する住宅以外の建
物数並びに世帯の種類別世帯数及び世帯
人員 ..... 252
153 住宅の種類別, 所有の関係別, 構造別,
建築の時期別住宅数 ..... 254
154 世帯の種類別, 住宅の所有の関係別,
世帯人員別, 居室数別世帯数 ..... 255
155 住宅の種類別, 所有の関係別, 建て方
別, 建築の時期別, 設備状況別住宅数 ..... 256
156 世帯の種類別, 住宅の所有の関係別,
1人当たり畳数別普通世帯数 ..... 256
157 世帯の種類別, 住宅の所有の関係別,
世帯人員別, 居室の畳数別世帯数 ..... 258
158 住宅の所有の関係別, 建築の時期別,
日照時間別, 日当たりの良くない原因別
住宅数 ..... 260
159 住宅の所有の関係別, 建築の時期別,
排水状況別住宅数 ..... 262

17 財政

160 国税賦課及び徴収状況 ..... 264
161 県税 ..... 264
A 収入総括 ..... 264
B 現年度調定及び徴収状況 ..... 265
C 滞納繰越分の徴収状況 ..... 265
D 税外収入状況 ..... 266
162 徳島県一般会計 ..... 266
163 徳島県特別会計 ..... 267

164 徳島県企業会計収入支出決算額	268
165 主な県有財産	268
166 徳島県債目的別現在高	269
167 市町村別、税目別市町村税徴収状況	270
168 市町村別普通会計決算状況	272

## 18 所得

169 県民所得主要系列表	274
A 県内純生産	274
B 1人当たり県民所得	274
C 県民所得の分配	275
D 県民総支出	276
E 実質県民総支出	277
170 県民所得基本勘定	278
A 県内総生産と総支出勘定	278
B 県民所得分配勘定	278
C 個人勘定	279
D 財政勘定	278
E 資本形成勘定	278
F 県外勘定	279
171 市町村民所得	280
A 市町村内純生産	280
B 市町村民所得の分配	282

## 19 社会保障

172 生活保護法による保護状況	284
173 母子福祉資金貸付状況	284
174 寡婦福祉資金貸付状況	284
175 児童相談通告別受付状況	286
176 相談別児童受付状況	286
177 児童相談別処理状況	287
178 社会福祉施設	287
179 政府管掌健康保険	288
180 日雇労働者健康保険	288
181 厚生年金保険	290
182 船員保険	290
183 組合管掌健康保険	292
184 国民健康保険	292
185 失業保険	294
186 労働者災害補償保険	294
187 公務災害補償	295
188 市町村別国民年金	296
189 市町村別国民健康保険事業状況	298

## 20 保健衛生

190 市町村別医療施設数及び病床数	300
191 医療関係者数	301
A 市町村別	301
B 年次別	302
192 薬局等業者数	302
193 主要死因別死亡者数	303
A 月別	303
B 市町村別	304
C 年次別死亡者数及び死亡率	305
194 病院運営状況	305
195 保健所行政運営状況	306
196 伝染病等患者数及びり患率	307
197 公衆衛生関係施設	308
198 公害受理処理件数	308
199 血液状況	308
A 献血量及び保存血液量	308
B 血液型別献血実績	308
C 市町村別、年次別献血実績	309
200 市町村別ごみ処理状況	310
201 市町村別し尿処理状況	311
202 年齢別疾病異常被患率	312
A 男	312
B 女	314
203 年齢別平均体位	316

## 21 教育

204 学校総覧	318
205 学年別児童生徒数	318
206 市町村別学校総覧	319
207 不就学学齢児童・生徒数	320
208 幼稚園幼児数、組数、入園者数及び修了者数	320
209 収容人員別学級数	321
210 特殊学級の学級数及び児童・生徒数	321
211 高等学校大学科数	322
212 高等学校学年別生徒数	322
213 高等学校大学科別本科生徒数	322
214 職名別教員数	323
215 職員数及び校医数	324
216 各種学校生徒数	324
217 各種学校卒業生数	325
218 各種学校の学校数及び教員数	325

219 卒業後の状況	326
A 中学校	326
B 高等学校	328
220 産業別就職者数	328
221 職業別就職者数	330
222 産業別、都道府県別就職者数	332
A 中学校	332
B 高等学校	333
223 用途別校地面積	334
A 幼稚園、小学校、中学校、高等学校、 特殊教育学校及び各種学校	334
B 高等専門学校、大学及び短期大学	334
224 用途別学校建物面積	335
A 幼稚園、小学校、中学校、高等学校、 特殊教育学校及び各種学校	335
B 高等専門学校、大学及び短期大学	335

## 22 文化、観光

225 県立図書館	338
A 図書館概況	338
B 蔵書	338
C 図書館利用状況	338
D 図書年間増加冊数	339
226 自然公園	339
227 都市公園	340
228 博物館、動物園及び水族館	340
229 観光	340
A 外国人客	340
B ブロック別観光入込客数	341
230 映画及び演劇	341
231 公民館、図書館、青少年施設及び集会所類似施設数	341
232 団体及び委員会	342
A 社会教育委員	342
B 宗教法人数	342
C 青年団、婦人団体及びポイスカウト	342
233 市町村別テレビ受信契約数	343
234 文化財	344
A 国指定文化財種別数	344
B 県指定文化財種別数	344
C 国指定文化財	344
D 県指定文化財	346

## 23 公務員、選挙

235 公務員数	362
A 県職員数	362
B 県警察職員数	362
C 市町村別職員数	363
236 選挙人名簿登録者数	364
237 昭和48年9月30日執行知事選挙	365
A 投票結果	365
B 開票結果	366
238 昭和48年3月21日執行徳島県議会議員補欠選挙	367
A 投票結果	367
B 開票結果	367
239 市町村長選挙投票結果	367
240 市町村議会議員一般選挙投票結果	367
241 市町村議会議員補欠選挙投票結果	368

## 24 司法、警察

242 民事事件数	370
243 民事・行政訴訟新受理件数	370
244 登記事務件数	370
245 訟務事務受理処理状況	371
246 人権侵犯事件の受理件数	371
247 人権相談事件数	371
248 地方裁判所刑事事件数	372
249 簡易裁判所刑事事件数	372
250 検察事件数	372
251 家事審判事件数	373
252 家事調停事件数	375
253 少年保護受理件数、既済件数及び未済件数	376
254 保護観察事件の受理及び処理人員	377
255 刑務所	377
A 在所人員	377
B 罪名別受刑者数	377
C 刑期別受刑者数	377
D 年齢別受刑者数	377
256 警察	378
A 年次別刑法犯認知・検挙状況	378
B 月別刑法犯認知・検挙件数	378
C 罪種別、年齢別検挙人員	379
D 刑法犯署別認知・検挙状況	380
E 成人・少年事件検挙件数	382

## 25 災害，事故

257 火災被害	384
A 月別火災概要	384
B 年次別火災発生状況	384
C 出火原因別，月別発生件数	385
D 市町村別火災発生状況	389
258 風水害その他の被害	390
A 農作物被害状況	390
B 公共土木施設被害額	391
C 被災建築物	391
259 労務災害	392
A 産業別，規模別労働災害発生状況	392
B 産業別，男女別，年少者別災害発生 状況	392
260 消 防	393
A 市・組合別，階級別常勤消防職員数	393
B 市・組合別現有機械器具状況	393

C 市町村別消防団員数	393
D 市町村別消防団現有機械器具状況	393
E 市町村別消防用水利の現況	393
261 交通事故	393
A 年次別，月別交通事故発生状況	393
B 路線別発生状況	393
C 職業別死傷者数	393
D 市町村別交通事故発生状況	40

## 付 録

合併市町村等一覧	40
歴代の長官並びに知事	40
歴代の県議会議員	40
徳島県行政機構図	40
度量衡換算表	40



# 1 . 土 地

## 1 位置、面積及び県庁所在地(昭和48.10.1現在)

方 位	地 名	経 度	緯 度	総 面 積
極 東	阿南市伊島町	東経134°49'	—	
極 西	三好郡山城町三傍示山	東経133°41'	—	
極 南	海部郡穴喰町竹島	—	北緯33°31'	414.459km <sup>2</sup>
極 北	鳴門市瀬戸町島田	—	北緯34°15'	
県 庁	徳島市万代町1丁目1番地	東経134°34'	北緯34°04'	

資料 建設省国土地理院

## 2 沿 革

通説によると古代、忌部氏が吉野川流域を開拓した時、付近に粟がよく実ったことから吉野川流域を主として粟の国と呼ぶようになったといわれている。これに対し県南の阿南市、那賀郡、海部郡は長の国と呼ばれ、それぞれに国造がいたといわれるが、大化の改新に際し、両国を合わせ阿波の国を置いたと伝えられている。

当時は、現在の徳島市国府町が政治・文化の中心で、国府があって国司が置かれ、国分寺や国分尼寺があった。

鎌倉時代に入ると、幕府による佐々木氏、小笠原氏(後の三好氏)など守護職任命が行われた。

室町時代には細川頼之が入国したが、世は細川・山名両氏の応仁の乱を経て戦国時代に入り、阿波の三好長慶が一時京周辺まで勢力を伸ばしたが、やがて衰え、土佐より出た長曾我部は四国の大半を得た。しかし、長曾我部も全国統一を目指す豊臣秀吉に破れ、蜂須賀家政が阿波に封ぜられ、現在の徳島市城山付近に居城を構えた時、それまでの名東郡富田の荘を徳島と改めた。以後、徳島が政治・文化の中心として栄えた蜂須賀治世300年の間、藍、塩、葉煙草の専売によって富を築き、明治22年市制施行時の徳島市の人口は60,861人で全国第10位の都市であった。

古くから淡路(阿波路)を通じ京阪神との交通は頻繁で、その影響を強く受け、奈良時代、船の王によって阿波の名が万葉集に見えているほどである。藩政時代に阿波は淡路をも加えていたが、明治になって藩が廃止され徳島県となり大参事がいわゆる阿波と淡路の三原郡を管轄していた。明治4年名東県と改称し、淡路の津名郡を加え同6年2月更に讃岐国をも加え権令を置いたが、同8年9月香川県が再置されて、これを分離した。同9年8月名東県が廃止となり、淡路は兵庫県に合併され、新たに、高知県徳島支庁を置いていた。

同11年12月徳島支庁は徳島出張所となり、ついで明治13年3月再び徳島県が設けられ、阿波国10郡を管轄することになり、ほぼ現在の態勢が出来上った。明治22年10月徳島に市制がしかれ、昭和22年鳴門市、同26年小松島市、更に同33年には阿南市が誕生した。

そして昭和29年からの市町村合併により現在(昭和49.1.1)行政区画は4市46か町村である。

## 3 地 勢

本県の地勢は、山地が多く全面積4,144.59平方キロメートルの8割強を占めている。1,000メートルを超える山も数多い。県内の最も高い山は、四国山地中の剣山で、標高1,955メートル、四国第2の山となっている。この剣山を中心とした四国山地は県を南北に分ける分水嶺で、その北方を流れる吉野川は水源を遠く高知県に発し、本県に入って、大歩危・小歩危の深い峡谷を作り、池田町より直角に流れて東に転じ、東流するにしたがって広く、くさび形の吉野川平野を作っている。

吉野川の北、阿讃山脈は一般に低く、山麓は扇状地が発達し、土地は高く、吉野川下流の低地は県南の勝浦川及び那賀川下流の低地と共に広く氷田地帯となっている。分水嶺の南斜面山地は豊富な森林地帯となっており、勝浦川、那賀川が東西に流れている。

県南には、広い平地は少なく、阿南市以南では山地が直接海に接した岩石海岸で、県北の砂浜海岸とは著しい対照をなし、海は深く港湾として適当な地形をもっている。

## 4 地 質

徳島県は和泉帯、三波川帯、秩父帯、四万十帯に分けられ、各帯はこの順に北から南へ配列している。

和泉帯は阿讃山脈に沿って東西に延びており、上部白亜系の和泉層群が分布している。この南縁には西南日本内帯と外帯を境する中央構造線が走っており、吉野川北岸に沿ってその露頭がみられる。和泉層群は厚い砂岩層、砂岩泥岩互層、泥岩層よりなっている。砂岩は通称「撫養石」として知られ、良質の石材として採石されている。阿讃山地の南麓には洪積世の扇状地が発達し、阿波町の天然記念物「土柱」はこの扇状地礫が侵蝕を受けてできた奇勝である。

三波川帯は四国山地北斜面にあたり、緑色片岩、石英片岩、黒色片岩、砂岩片岩等よりなる。古生層が変成作用を受けてできた結晶片岩であり、緑色片岩は俗に「青石」と呼ばれ、石材として用いられている。大歩危付近には砂岩片岩が露出し、その一部は学術上極めて貴重な礫岩片岩をはさんでいる。三波川帯の南縁には御荷鉾構造線が走り、これに沿って御荷鉾緑色岩類が分布している。三波川帯には地すべり地が多く、特に御荷鉾構造線に沿う地帯には地すべり地が密集している。御荷鉾緑色岩類は俗に「神山五色」と称され庭石として珍重される。

秩父帯は四国山地南斜面(勝浦川・那賀川流域)にあたる。シルリア紀一二畳紀のいわゆる秩父古生層が広く分布し、厚い石灰岩をはさんでいる。阿南市付近の石炭紀の石灰岩は特に良質であり、製鉄用原料として採掘されている。これら古生界の間には中生界(三畳紀、ジュラ紀、白亜紀)が分布しており、勝浦川流域では白亜系の化石が、那賀川流域では三畳系の化石が多数産出し、学術上貴重である。

四万十帯は那賀川以南の海部山地にあたり、白亜系、古第三系が分布している。化石に乏しい砂岩泥岩互層、砂岩層よりなっている。

### 6 市町村別土地概要(昭和49.1.1現在)

(単位 地積ヘクタール, 価額1000円)

市町村	総 数			田		
	非課税地積	評価総地積	決定総額	非課税地積	評価総地積	決定総額
総 数	76 803	189 875	395 430 946	399	26 986	58 288 945
徳 島 市	1 492	11 208	248 169 684	99	3 492	31 910 842
鳴 門 市	1 555	8 292	30 629 613	19	1 574	3 306 899
小 松 島 市	1 108	3 368	17 028 509	0	1 678	3 837 481
阿 南 市	2 049	16 015	21 610 599	127	3 584	4 352 029
勝 浦 町	1 773	3 173	1 032 095	2	317	206 130
上 勝 町	1 873	4 204	849 756	4	286	116 532
佐 那 河 内 村	408	1 383	440 696	1	215	148 469
石 井 町	793	2 079	6 131 162	—	1 074	2 095 488
神 山 町	1 570	7 716	1 755 837	8	343	157 659
那 賀 川 町	73	1 352	2 512 043	4	976	891 105
羽ノ浦町	56	591	1 976 358	0	384	472 021
鷺 敷 町	151	2 081	595 741	2	184	97 771
相 生 町	598	5 946	689 288	11	399	168 415
上 那 賀 町	4 923	7 328	876 496	8	150	48 752
木 沢 村	4 173	4 962	334 440	—	41	8 954
木 頭 村	841	4 477	392 776	2	70	28 054
由 岐 町	441	986	285 633	—	79	31 664
日 和 佐 町	1 987	3 465	994 401	2	415	204 042
牟 岐 町	593	2 853	853 461	—	258	104 163
海 南 町	2 978	8 051	1 140 513	1	475	197 004
海 部 町	261	1 137	370 134	—	224	106 539
海 部 町	2 541	2 567	402 410	—	253	98 082
松 茂 町	681	661	3 738 184	1	343	746 142
北 島 町	60	637	9 987 326	1	375	2 396 477
藍 住 町	510	1 170	5 166 822	0	681	484 103
板 上 町	224	2 194	2 818 173	1	590	525 984
上 吉 土 成 町	1 535	1 850	1 597 175	4	744	527 283
吉 野 町	293	822	1 126 576	—	570	396 098
土 成 町	405	2 448	1 213 184	—	687	405 959
市 場 町	745	3 778	2 154 595	1	811	537 616
阿 波 町	948	2 751	2 254 478	16	1 145	722 846
鴨 川 町	863	2 444	5 349 047	32	757	776 632
川 島 町	685	1 119	1 341 022	1	264	188 862
山 川 町	586	3 085	1 914 078	1	461	289 837
美 郷 村	81	3 665	402 023	0	81	26 143
美 馬 町	2 989	6 035	2 975 358	5	650	424 715
美 半 田 町	726	2 498	1 022 986	—	402	279 462
美 光 町	302	2 851	825 572	2	122	61 729
一 字 村	96	2 428	1 331 460	1	120	57 168
一 穴 吹 町	2 381	3 506	513 163	0	27	6 749
木 屋 平 村	402	5 532	1 611 710	0	214	102 753
三 野 町	5 470	4 541	346 984	0	47	12 441
三 好 町	994	2 006	697 039	8	210	139 571
池 田 町	1 299	2 371	1 083 966	1	260	155 046
山 城 町	4 445	10 579	3 536 033	27	273	118 576
井 川 町	8 503	4 654	475 029	4	143	37 003
三 加 茂 町	101	2 737	821 163	—	97	54 598
東 祖 谷 山村	344	3 397	1 478 840	—	316	198 725
西 祖 谷 山村	8 134	3 035	243 026	2	55	11 722
	764	3 847	334 289	1	70	16 610

資料 県地方課

### 5 市町村別面積及び役場所在地(昭和48.10.1現在)

(単位 平方キロメートル)

市町村	面積	役場所在地	市町村	面積	役場所在地
総 数	4 144.59		藍 住 町	16.80	藍住町奥野字矢上前52-1
徳 島 市	188.05	徳島市幸町2-1	板 野 町	36.14	板野町吹田字町南22-2
鳴 門 市	135.17	鳴門市撫養町南浜字東浜170	上 板 町	33.94	上板町七条字経塚42
小 松 島 市	44.33	小松島市横須町1-1	吉 野 町	13.52	吉野町西条字大西60-1
阿 南 市	252.65	阿南市富岡町トの町12-3	土 成 町	55.61	土成町土成字丸山1-1
勝 浦 町	69.57	勝浦町久国字久保田3	市 場 町	72.36	市場町市場字上野段385-1
上 勝 町	108.72	上勝町生実字下野	阿 波 町	48.40	阿波町字北原5
佐 那 河 内 村	42.44	佐那河内村下字中辺71-1	鴨 島 町	33.48	鴨島町鴨島388-16
石 井 町	28.72	石井町高川原字高川原121-1	川 島 町	18.05	川島町大字桑村803
神 山 町	174.18	神山町神領字本野間100	山 川 町	43.83	山川町字翁喜台56-2
那 賀 川 町	19.17	那賀川町大字刈屋字福留323	美 郷 村	50.04	美郷村字川俣7-1
羽ノ浦町	8.90	羽ノ浦町中庄字ナガレ16-3	脇 町	110.42	脇町大字脇町字大木ノハナ1303-3
鷺 敷 町	29.94	鷺敷町大字和食郷字南川104-1	美 馬 町	46.18	美馬町字天神121
相 生 町	100.45	相生町延野字王子原30-1	半 田 町	51.79	半田町字木ノ内88-1
上 那 賀 町	175.13	上那賀町小浜151	貞 光 町	45.64	貞光町字東浦
木 沢 村	155.32	木沢村木頭字広瀬5-3	一 字 村	97.41	一字村字赤松541-2
木 頭 村	232.08	木頭村出原字マエダ34	一 穴 吹 町	109.18	穴吹町穴吹字藪の下5
由 岐 町	23.31	由岐町西ノ地字西地6-7	木 屋 平 村	101.39	木屋平村川井295
日 和 佐 町	118.33	日和佐町奥河内字本村20	三 野 町	43.33	三野町芝生1039-2
牟 岐 町	57.14	牟岐町大字中村7-4	三 好 町	54.46	三好町屋間3674
海 南 町	211.23	海南町大里字尾ノ鼻25	池 田 町	167.79	池田町字マチ2191
海 部 町	26.26	海部町奥浦字新町44	山 城 町	131.57	山城町大川持518-9
海 部 町	93.30	海部町久保字久保49	井 川 町	43.88	井川町字73
松 茂 町	13.41	松茂町広島字東裏30	三 加 茂 町	68.09	三加茂町加茂3360
北 島 町	8.80	北島町中村字上地23-1	東 祖 谷 山村	228.56	東祖谷山村字京上157
			西 祖 谷 山村	106.13	西祖谷山村字一字343

資料 建設省国土地理院, 各市町村



6 市町村別土地概要 (続き)

市 町 村	原 野			雑 種 地			そ の 他		
	非課税 地 積	評価総 地 積	決定総額	非課税 地 積	評価総 地 積	決定総額	非課税 地 積	評価総 地 積	決定総額
総 数	98	585	535 188	2 197	2 359	34 716 330	51 185	—	—
徳島市	23	93	398 797	159	1 179	27 067 614	1 066	—	—
鳴門市	12	28	85 018	32	216	2 954 576	1 311	—	—
小松市	3	21	7 415	39	323	803 696	1 000	—	—
阿南市	1	67	5 212	67	367	1 111 868	1 160	—	—
勝浦町	1	—	—	1 401	—	—	94	—	—
上勝町	5	10	572	1	3	156	661	—	—
佐那河内村	—	2	260	2	1	215	392	—	—
石井町	—	10	504	11	—	—	738	—	—
神山町	1	49	4 629	—	4	45 671	722	—	—
那賀川町	3	5	3 448	14	21	35 692	49	—	—
羽ノ浦町	1	3	39	4	3	51	14	—	—
鷺敷町	0	1	33	2	1	7 918	28	—	—
相生町	1	23	947	3	20	910	18	—	—
上那賀町	2	10	1 006	3	8	2 736	3 474	—	—
木沢村	—	—	—	3	6	331	3 848	—	—
由岐町	—	—	—	7	3	558	2	—	—
日和佐町	0	7	396	11	8	9 677	101	—	—
牟岐町	0	8	1 546	25	2	4 021	1 714	—	—
海部町	6	9	2 383	16	2	3 674	331	—	—
南部町	1	22	1 648	11	17	85 997	2 003	—	—
海部町	1	4	221	4	5	20 576	153	—	—
安松町	1	15	827	4	7	3 906	2 541	—	—
北茂島町	—	19	1 029	95	49	789 683	564	—	—
藍板町	0	4	860	9	43	1 596 372	19	—	—
住野町	—	—	—	5	6	2 400	480	—	—
板上町	—	1	63	12	0	37	153	—	—
吉野町	0	4	420	0	17	1 323	1 145	—	—
土成町	—	16	2 034	6	4	7 542	279	—	—
市場町	1	4	589	5	—	—	—	—	—
阿波町	0	28	5 379	7	—	—	805	—	—
川島町	6	9	545	12	3	8 707	796	—	—
美郷川町	4	2	264	15	7	77 886	637	—	—
美郷村	2	17	290	16	9	30 652	80	—	—
美勝村	—	—	—	1	2	42	65	—	—
美半村	13	45	6 506	9	7	12 775	2 615	—	—
馬田町	1	17	1 332	8	—	—	578	—	—
光光町	—	—	—	10	—	—	253	—	—
一穴村	—	—	—	—	—	—	73	—	—
穴吹村	—	—	—	0	—	—	1 651	—	—
木屋村	5	16	265	77	—	—	276	—	—
三好町	—	1	123	4	—	—	5 411	—	—
三好町	—	—	—	—	0	5	509	—	—
三好町	—	—	—	11	—	—	646	—	—
池田町	3	14	503	2	12	6 183	3 433	—	—
山井町	1	—	—	29	—	—	7 940	—	—
加茂町	—	1	85	12	2	13 241	36	—	—
東祖谷村	—	—	—	14	2	9 639	179	—	—
西祖谷村	—	—	—	3	—	—	205	—	—
西祖谷村	—	—	—	11	—	—	542	—	—

7 主な山岳 (昭和48年度末)

(単位 メートル)

名 称	所 在 地	標 高
剣 山	那賀郡木沢村岩倉字南槍戸	1 954.7
一ノ森	三好郡東祖谷山村菅生字剣山 2 0 3	—
矢 筈 山	美馬郡木屋平村字川上カゲ 4 4 5-1	1 879.2
天 狗 塚	三好郡東祖谷山村落合 1 5 4	1 848.5
高 塔 ノ 瀨	〃 〃 西山	1 812
丸 笹 山	那賀郡木頭村北川字高ノ瀨	1 740.8
石 立 山	三好郡東祖谷山村菅生 6 1 8	1 713.0
丸 笹 山	美馬郡一字村葛籠 6 1 9 8	1 711.6
石 立 山	那賀郡木頭村北川字石立山 2 1	1 707.7
丸 笹 山	三好郡東祖谷山村菅生 1 5 2	1 683.8
サガリハゲ山	〃 〃 落合 1 5 4	1 672
烏 帽 子 山	〃 〃 深淵 1 5 4	1 669.9
折 字 谷 山	那賀郡木頭村折字折字谷	1 652.9
石 堂 山	三好郡東祖谷山村深淵	1 636
新 九 郎 山	那賀郡木頭村北川字高ノ瀨	1 635.3
天 神 丸 山	美馬郡木屋平村字川上カゲ 4 4 2-2	1 631.5
高 城 山	〃 〃 字八幡 3 2 7	1 627.9
赤 帽 子 山	〃 〃 字川上 6 7 9-2	1 611.4
寒 峰	三好郡東祖谷山村栗枝渡 2 7 8	1 604.6
平 家 平	那賀郡木頭村助字東蟬谷	1 603.5
白 滝 山	三好郡東祖谷山村深淵 5 4 2	1 526.1
雲 早 山	名西郡神山町上分字江田	1 495.5
津 志 嶽	美馬郡一字村白井 4 8 9 0	1 493.5
中 津 山	三好郡池田町松尾字黒川	1 446.6
高 丸 山	勝浦郡上勝町旭字古屋敷	1 438.6
国 見 山	三好郡西祖谷山村国見山 4 2 1	1 409.0
風 呂 塔	〃 東祖谷山村深淵 5 4 7	1 401.5
湯 桶 丸	那賀郡木頭村折字湯桶山	1 372.0
西 三 子 山	〃 木沢村沢谷字下露影 9	1 349.0
腕 山	三好郡西祖谷山村小祖谷 5 4 3	1 332.9
八 面 山	美馬郡一字村奥大野 1 2	1 312.3
野 鹿 池 山	三好郡山城町上名字ヒラミ	1 294.4
六 郎 山	那賀郡木沢村掛盤字六郎山 1 1	1 287.3
池 野 河 山	〃 木頭村折字池野河山	1 283.2
杉 生 山	〃 〃 北川字大明地	1 266.2
綱 付 山	美馬郡木屋平村字太合 7 3 5	1 255.8
日 ノ 丸 山	三好郡三加茂町井内字吹峰	1 240.2
正 善 山	美馬郡穴吹町古宮字平谷	1 229
八 早 山	那賀郡木頭村西字北野	1 224.8
御 朱 印 谷 山	〃 〃 折字御朱印谷山	1 218.0
しがきの丸	〃 木沢村沢谷字樫平 1 0	1 163.1
桃 ノ 丸	〃 木頭村折字折字谷	1 154.8
神 戸 丸	〃 上那賀町海川字西俣	1 148.3
金 瀨	〃 木頭村折字大谷山	1 147.3
高 越 山	麻植郡山川町字木綿麻山	1 122.0
吉 野 丸	那賀郡上那賀町海川字西俣 9	1 116.3
剣 の 山	三好郡山城町山城谷字東山名	1 105.8

注 1 建設省国土地理院発行の50 000分の1地形図から1 000メートル以上のものを抜粋した。

2 所在地は原則として三角点の位置である。

資料 建設省国土地理院高松地方測量部

### 7 主な山岳(続き)

名称	所在地	標高
大森山	那賀郡木頭村出原字大守滝根	1 093.9
東官山	名西郡神山町上分字殿宮 9 7 5	1 090.5
友内山	美馬郡木屋平村字春官山	
竜王山	" 貞光町端山字川見西	1 073.1
鱈轟山	" 美馬町字入倉 13-2	1 059.9
舟山	海部郡海南町平井字請	1 046
旭ノ丸	三好郡池田町松尾字黒川	1 042.9
貧田丸	名東郡佐那河内村奥佐那河内字奥川股 1 7	1 019.5
石原丸	海部郡穴喰町久尾字東谷 2 2	1 018.5
半平山	高知県	
熊谷ヶ峰	那賀郡木頭村折字字湯桶山	1 017.5
	美馬郡穴吹町古宮字半平	1 015.9
	那賀郡木頭村折字字野久保谷	1 010.7
	海部郡海南町平井字請	1 009.1

### 8 島しよ(昭和48年度末)

(単位 平方キロメートル)

島名	面積	所属する市町村	島名	面積	所属する市町村
大毛島	7.06	鳴門市	籠野島	0.11	由岐町
島田島	5.68	"	大島	1.91	牟岐町
高島	2.37	"	出羽島	0.54	"
伊島	1.58	阿南市	竹ヶ島	0.39	穴喰町
小勝島	0.92	"	0.1km未満の島計	0.02	徳島市
高島	0.59	"	"	0.05	鳴門市
舞子島	0.34	"	"	0.21	阿南市
棚子島	0.28	"	"	0.02	由岐町
野々島	0.24	"	"	0.02	日和佐町
前島	0.13	"	"	0.17	牟岐町
長島	0.10	"	"	0.03	海部町
青島	0.10	"	"	0.09	穴喰町

資料 建設省国土地理院

### 9 河川(昭和48年度末)

#### 一級河川(吉野川水系)

(単位 メートル)

河川名	区間		延長
	上流端	下流端	
吉野川	左岸 高知県土佐郡本川村大字寺川字白猪谷104番地先 右岸 同村同大字同字 182 番の 3 地先	海	108 109
宮島江湖川	吉野川からの分派点	今切川への合流点	2 509
鮎喰川	左岸 徳島県名西郡神山町上分字本根川 413 番の 1 地先 右岸 同町上分同字 267 番地先	吉野川への合流点	42 982
飯尾川	左岸 徳島県麻植郡鴨島町敷地字赤坂1507番の 1 地先 右岸 同町敷地同字 1447 番の 2 地先	鮎喰川への合流点	25 845
逆瀬川	左岸 徳島市国府町花園字池ノ淵 228 番地先 右岸 同市国府町北岩延字張 2 番の 5 地先	飯尾川への合流点	1 100
西大堀川	左岸 徳島市国府町日開字西 635 番の 1 地先 右岸 同市国府町日開同字 648 番の 1 地先	飯尾川への合流点	1 400
東大堀川	左岸 徳島市国府町日開字中 983 番の 1 地先 右岸 同市国府町日開字東 475 番の 2 地先	西大堀川への合流点	800
渡内川	左岸 徳島県名西郡石井町浦庄字下浦 932 番の 1 地先 右岸 同町浦庄同字 935 番の 1 地先	飯尾川への合流点	5 400
天神前川	左岸 徳島県名西郡石井町高川原字南島 233 番の 1 地先 右岸 同町高川原同字 302 番の 5 地先	飯尾川への合流点	650
立石谷川	左岸 徳島県麻植郡鴨島町上浦字王子壇 1278 番地先 右岸 同町上浦同字 1275 番地先	飯尾川への合流点	2 200
飯尾川放水路	左岸 徳島県名西郡石井町高原字関 329 番の 1 地先 右岸 同町高原同字 330 番の 1 地先	吉野川への合流点	1 480
寺谷川	左岸 徳島県麻植郡鴨島町山路字坂口 855 番地先 右岸 同町山路字東寺谷 178 番地先	飯尾川への合流点	2 500
玄華寺谷川	左岸 徳島県麻植郡鴨島町山路字岡原 1748 番地先 右岸 同町山路同字 1749 番の 1 地先	寺谷川への合流点	930
檜原谷川	左岸 徳島県麻植郡鴨島町山路字檜原 344 番地先 右岸 同町山路同字 345 番地先	寺谷川への合流点	1 210
三谷川	左岸 徳島県麻植郡鴨島町森藤字森の奥 1309 番の 2 地先 右岸 同町森藤同字 1299 番の 2 地先	飯尾川への合流点	3 600
藤井川	左岸 徳島県麻植郡鴨島町飯尾字古林裾 1551 番地先 右岸 同町飯尾字藤井谷 1549 番の 2 地先	飯尾川への合流点	2 500
船戸谷川	左岸 徳島市一宮町南丁 389 番の 4 地先 右岸 同市同町南丁 215 番の 2 地先	鮎喰川への合流点	5 800
大地谷川	左岸 徳島県名西郡神山町鬼籠野字一の坂 173 番地先 右岸 同町鬼籠野字一の坂 315 番の 3 地先	鮎喰川への合流点	3 500
福正谷川	左岸 徳島市一宮町南丁 113 番地先 右岸 同市同町南丁 128 番地先	船戸谷川への合流点	1 000
建治谷川	左岸 徳島市入田町天原 268 番の 1 地先 右岸 同市同町春日 55 番地先	鮎喰川への合流点	1 200
倉目谷川	左岸 徳島県名西郡神山町阿野字北馬喰草 37 番の 5 地先 右岸 同町阿野字五反地 396 番地先	鮎喰川への合流点	1 600
鬼籠野谷川	左岸 徳島県名西郡神山町鬼籠野字元山 181 番地先 右岸 同町鬼籠野同字 360 番地先	鮎喰川への合流点	10 800
広石谷川	左岸 徳島県名西郡神山町阿野字広石 18 番地先 右岸 同町阿野同字 157 番地先	鮎喰川への合流点	5 000

注 上流端が他県にある河川については、県境からの距離を延長とした。  
資料 県河川課

9 河

川 (続 き)

河川名	区 間		延長
	上 流 端	下 流 端	
上角谷川	{ 左岸 徳島県名西郡神山町神領字西大久保283番の1地先 右岸 同町神領字東大久保192番の2地先	鮎喰川への合流点	4 000
野間谷川	{ 左岸 徳島県名西郡神山町神領字南野間179番の25地先 右岸 同町神領字南野179番の9地先	鮎喰川への合流点	4 382
高根谷川	{ 左岸 徳島県名西郡神山町神領字谷148番地先 右岸 同町神領同字191番地先	鮎喰川への合流点	1 800
喜来谷川	{ 左岸 徳島県名西郡神山町下分字焼山334番地先 右岸 同町下分字焼山105番地先	鮎喰川への合流点	3 200
神通谷川	{ 左岸 徳島県名西郡神山町上分字中津945番地先 右岸 同町上分同字947番地先	鮎喰川への合流点	3 818
江田谷川	{ 左岸 徳島県名西郡神山町上分字江田663番地先 右岸 同町上分同字407番地先	神通谷川への合流点	2 000
大中尾谷川	徳島県名西郡神山町上分字大中尾788番地先	神通谷川への合流点	2 000
北谷川	{ 左岸 徳島県名西郡神山町上分字名ヶ平507番の2地先 右岸 同町上分同字507番地先	鮎喰川への合流点	3 000
正宝寺川	{ 左岸 徳島県板野郡藍住町富吉2番の3地先 右岸 同町富吉49番の4地先	吉野川への合流点	5 200
前川	{ 左岸 徳島県板野郡藍住町奥野字前川147番地先 右岸 同町徳命字前須東178番の2地先	吉野川への合流点	1 450
神宮入江川	{ 左岸 徳島県名西郡石井町藍畑字西覚円1259番の17の1地先 右岸 同町藍畑同字1273番の15地先	吉野川への合流点	6 120
旧吉野川	吉野川からの分派点	海	24 873
宮川内谷川	{ 左岸 徳島県板野郡土成町宮川内字相婦63番地先 右岸 同町宮川内字上畑66番地先	旧吉野川への合流点	18 981
大山谷川	{ 左岸 徳島県板野郡上板町神宅字菖蒲谷1番地先 右岸 同町神宅字坂口110番の2地先	宮川内谷川への合流点	2 600
大谷川	{ 左岸 徳島県板野郡上板町神宅字東山76番の6地先 右岸 同町神宅字瀧宮140番地先	大山谷川への合流点	780
二股谷川	{ 左岸 徳島県板野郡上板町神宅字山田86番地先 右岸 同町神宅字喜来11番の3地先	大山谷川への合流点	350
泉谷川	徳島県板野郡上板町泉谷字上り山32番地先	宮川内谷川への合流点	5 018
宮ヶ谷川	{ 左岸 徳島県板野郡上板町神宅字空田28番の2地先 右岸 同町神宅山ノ神38番地先	泉谷川への合流点	1 860
糸の谷川	{ 左岸 徳島県板野郡上板町神宅字前田47番の2地先 右岸 同町神宅字岸ノ下20番地先	泉谷川への合流点	350
鷲ヶ谷川	{ 左岸 徳島県板野郡上板町引野字鷲ヶ谷18番の4地先 右岸 同町引野同字18番の3地先	宮川内谷川への合流点	4 900
庚申谷川	徳島県板野郡上板町引野字宮ヶ谷80番の1地先	宮川内谷川への合流点	2 500
庚申西谷川	{ 左岸 徳島県板野郡上板町引野字大畑37番の2地先 右岸 同町引野字山田原92番地先	庚申谷川への合流点	1 000
関堀谷川	{ 左岸 徳島県板野郡上板町引野字関堀18番の2地先 右岸 同町引野字関堀18番地先	庚申谷川への合流点	700

河川名	区 間		延長
	上 流 端	下 流 端	
前坂口谷川	{ 左岸 徳島県板野郡上板町引野字宮ヶ谷237番の1地先 右岸 同町引野同字301番地先	庚申谷川への合流点	700
安楽寺谷川	徳島県板野郡土成町高尾字法教田36番地先	宮川内谷川への合流点	1 000
高尾谷川	徳島県板野郡土成町高尾字深谷108番地先	宮川内谷川への合流点	3 000
西谷川	{ 左岸 徳島県板野郡土成町高尾字西谷26番地先 右岸 同町高尾字法教田22番地先	高尾谷川への合流点	900
佐古谷川	{ 左岸 徳島県板野郡土成町宮川内字佐古39番地先 右岸 同町宮川内同字51番の2地先	宮川内谷川への合流点	1 000
大畑谷川	{ 左岸 徳島県板野郡土成町宮川内字宮の尾19番地先 右岸 同町宮川内字西内20番地先	宮川内谷川への合流点	700
八丁谷川	{ 左岸 徳島県板野郡土成町宮川内字八丁61番地先 右岸 同町宮川内字清延62番地先	宮川内谷川への合流点	3 050
黒谷川	{ 左岸 徳島県板野郡板野町黒谷字相生谷1番地先 右岸 同町黒谷同字40番地先	旧吉野川への合流点	8 000
唐ノ口谷川	黒谷川の分派点より	宮川内谷川への合流点	850
犬伏谷川	{ 左岸 徳島県板野郡板野町犬伏字蔵佐谷1番地先 右岸 同町犬伏字瓢谷11番地先	黒谷川への合流点	2 300
松谷川	{ 左岸 徳島県板野郡板野町松谷字百畝町3番の3地先 右岸 同町松谷同字3番の2地先	黒谷川への合流点	3 350
泉福寺谷川	{ 左岸 徳島県板野郡板野町羅漢字山神4番の7地先 右岸 同町羅漢字林東3番地先	黒谷川への合流点	1 800
磯尾谷川	{ 左岸 徳島県板野郡板野町黒谷字磯尾山1番の9地先 右岸 同町黒谷同字1番の32地先	黒谷川への合流点	1 000
大坂谷川	{ 左岸 徳島県板野郡板野町大坂字新太郎28番の4地先 右岸 同町大坂字基左原63番地先	旧吉野川への合流点	6 823
北唱谷川	{ 左岸 徳島県板野郡板野町大坂字北唱谷16番地先 右岸 同町大坂同字17番の1地先	大坂谷川への合流点	800
南唱谷川	{ 左岸 徳島県板野郡板野町大坂字南唱谷15番地の1地先 右岸 同町大坂同字44番地先	北唱谷川への合流点	500
川走谷川	{ 左岸 徳島県板野郡板野町大坂字川走49番地先 右岸 同町大坂同字23番地先	大坂谷川への合流点	1 200
大東谷川	{ 左岸 徳島県板野郡板野町大坂字ハリ32番地先 右岸 同町大坂同字56番地先	大坂谷川への合流点	1 700
櫛木屋谷川	{ 左岸 徳島県板野郡板野町大坂字櫛木屋54番の1地先 右岸 同町大坂同字55番地先	大坂谷川への合流点	800
中央谷川	{ 左岸 徳島県板野郡板野町吹田字坪谷109番地先 右岸 同町吹田字奥原25番の1地先	旧吉野川への合流点	1 000
富ノ谷川	{ 左岸 徳島県板野郡板野町川端字富の谷15番の6の2地先 右岸 同町川端字奥戸川60番地先	旧吉野川への合流点	2 850
唐土谷川	{ 左岸 徳島県板野郡板野町川端字唐土谷15番の1地先 右岸 同町川端同字13番の1地先	富の谷川への合流点	1 550
寺前谷川	{ 左岸 鳴門市大麻町檜字六反田38番の5地先 右岸 同市大麻町檜字フサキ21番地先	旧吉野川への合流点	1 800

9 河

河川名	区 間		延長
	上 流 端	下 流 端	
板東谷川	{ 左岸 鳴門市大麻町板東字下板ヶ谷 93 番地先 右岸 同市同町板東同字 103 番の 1 地先	旧吉野川への合流点	6 682
中谷川	{ 左岸 鳴門市大麻町板東字奥屋敷 33 番地先 右岸 同市同町板東同字 32 番地先	板東谷川への合流点	3 000
今切川	旧吉野川からの分派点	海	10 364
榎瀬江湖川	今切川からの分派点	吉野川への合流点	3 055
樋殿谷川	鳴門市大麻町板東字樋殿谷 11 番地先	旧吉野川への合流点	4 473
鍋川	旧吉野川からの分派点	今切川への合流点	1 360
喜来中須入江川	{ 左岸 徳島県板野郡松茂町中喜来字蔵野 22 番地先 右岸 同町中喜来字中瀬堤外 6 番地先	旧吉野川への合流点	1 030
大谷川	{ 左岸 鳴門市大麻町大谷字ロナン谷 15 番地先 右岸 同市大麻町大谷字ウナケエ谷 123 番地先	旧吉野川への合流点	10 600
大代谷川	{ 左岸 鳴門市大津町大代字山路 12 番地先 右岸 同市同町大代同字 12 番の 2 地先	大谷川への合流点	3 000
第二大谷川	大谷川からの分派点	旧吉野川への合流点	1 200
撫養川	旧吉野川からの分派点	海	4 145
新池川	{ 左岸 鳴門市大津町大代字大道 594 番地先 右岸 同市同町備前島字川淵 1 番の 2 地先	撫養川への合流点	4 600
中山谷川	{ 左岸 鳴門市撫養町木津字西谷川 124 番の 2 地先 右岸 同市同町木津同字 126 番の 13 地先	新池川への合流点	3 000
江川	{ 左岸 徳島県麻植郡鴨島町知恵島字千田須賀西 458 番の 4 2 地先 右岸 同町西麻植字青柳 3 番地先	吉野川への合流点	8 800
蛇池川	徳島県板野郡吉野町西条字蛇池 60 番の 1 地先	吉野川への合流点	1 100
熊谷川	{ 左岸 徳島県板野郡土成町大字土成字前田 150 番の 3 地先 右岸 同町同大字同字 151 番地先	吉野川への合流点	6 000
大谷川	徳島県板野郡土成町大字土成字大法寺 288 番地先	熊谷川への合流点	4 000
原谷川	{ 左岸 徳島県板野郡吉野町柿原字原 167 番地先 右岸 同町柿原同字 168 番地先	熊谷川への合流点	580
九頭字谷川	{ 左岸 徳島県板野郡土成町大字浦ノ池字北山 2428 番地先 右岸 同町同大字同字 3432 番地先	吉野川への合流点	5 200
指谷川	徳島県板野郡土成町大字水田字出口 130 番地先	九頭字谷川への合流点	3 000
日吉谷川	{ 左岸 徳島県板野郡土成町大字成当字大場 1465 番の 2 地先 右岸 同町大字水田字日吉 10 番地先	指谷川への合流点	2 270
間谷川	{ 左岸 徳島県板野郡土成町大字水田字日吉 287 番地先 右岸 同町同大字同字 362 番の 1 地先	日吉谷川への合流点	1 587
金蔵谷川	{ 左岸 徳島県板野郡土成町大字浦ノ池字国田 282 番地先 右岸 同町同大字同字 345 番の 1 地先	九頭字谷川への合流点	980

川 (続 き)

河川名	区 間		延長
	上 流 端	下 流 端	
鈴川谷川	{ 左岸 徳島県板野郡土成町大字土成字鈴川 33 番地先 右岸 同町同大字同字 9 番地先	九頭字谷川への合流点	1 950
檻原谷川	{ 左岸 徳島県板野郡土成町大字土成字鈴川 41 番地先 右岸 同町同大字同字 45 番地先	鈴川谷川への合流点	700
法寺ヶ谷川	{ 左岸 徳島県板野郡土成町大字土成字鈴川 57 番地先 右岸 同町同大字同字 55 番地先	檻原谷川への合流点	640
柿ノ木谷川	{ 左岸 徳島県阿波郡市場町大字切幡字古田 232 番地先 右岸 同町同大字同字 213 番地先	吉野川への合流点	4 100
宮ノ内谷川	{ 左岸 徳島県阿波郡市場町大字切幡字東原 147 番地先 右岸 同町同大字同字 148 番地先	柿ノ木谷川への合流点	2 500
鶯谷川	{ 左岸 徳島県阿波郡市場町大字山野上字西原 74 番の 1 地先 右岸 同町大字興崎字北分 309 番地先	柿ノ木谷川への合流点	5 200
桑村川	{ 左岸 徳島県麻植郡川島町大字学字大戸井 176 番地先 右岸 同町同大字山路 171 番地先	吉野川への合流点	3 673
源光寺谷川	{ 左岸 徳島県麻植郡川島町大字桑村字源光寺 915 番の 1 地先 右岸 同町同大字字山の神 712 番の 2 地先	桑村川への合流点	720
学島川	{ 左岸 徳島県麻植郡山川町字西久保 5 番の 1 地先 右岸 同町字山路 145 番地先	吉野川への合流点	5 118
薬師寺谷川	{ 左岸 徳島県麻植郡川島町大字学字唐戸 145 番地先 右岸 同町同大字字峰 879 番地先	学島川への合流点	1 500
唐戸谷川	{ 左岸 徳島県麻植郡川島町大字学字唐戸 236 番地先 右岸 同町同大字同字 244 番地先	薬師谷川への合流点	650
王子東谷川	{ 左岸 徳島県麻植郡川島町大字学字王子 221 番の 1 地先 右岸 同町同大字同字 216 番地先	学島川への合流点	1 200
八幡川	徳島県麻植郡川島町大字学字八幡 232 番地先	学島川への合流点	620
どんど谷川	{ 左岸 徳島県麻植郡山川町字山路 49 番の 2 地先 右岸 同町同字 28 番の 2 地先	学島川への合流点	367
市場谷川	{ 左岸 徳島県阿波郡市場町大字市場字町筋 69 番の 5 地先 右岸 同町同大字同字 71 番の 3 地先	吉野川への合流点	2 150
日開谷川	{ 左岸 香川県大川郡白鳥町大字五名字谷田 1792 番地先 右岸 同町同大字字東風原 1366 番の 2 地先	吉野川への合流点	15 064
金清川	{ 左岸 徳島県阿波郡市場町大字尾開字日吉 350 番地先 右岸 同町同大字同字 459 番地先	日開谷川への合流点	4 000
高西谷川	{ 左岸 徳島県阿波郡市場町大字尾開字八坂 769 番地先 右岸 同町同大字 793 番地先	日開谷川への合流点	800
僧都谷川	{ 左岸 徳島県阿波郡市場町大字日開谷字僧都 143 番地先 右岸 同町同大字字稻荷 517 番地先	日開谷川への合流点	1 000
美濃谷川	{ 左岸 徳島県阿波郡市場町大字上喜来字北谷 2303 番地先 右岸 同町同大字字蛭子 2103 番地先	日開谷川への合流点	800
馬木谷川	{ 左岸 徳島県阿波郡市場町大字日開谷字稻荷 405 番地先 右岸 同町同大字字野田原 246 番地先	日開谷川への合流点	400
ヤカエ谷川	{ 左岸 徳島県阿波郡市場町大字犬墓字大北 204 番地先 右岸 同町同大字同字 12 番の 1 地先	日開谷川への合流点	600
仁賀木谷川	{ 左岸 徳島県阿波郡市場町大字日開谷字花子 8 番地先 右岸 同町同大字字仁賀木 19 番地先	日開谷川への合流点	5 500



9 河

川 (続 き)

河川名	区 間		延長
	上 流 端	下 流 端	
西仁賀木谷川	徳島県阿波郡市場町大字日開谷字仁賀木 19 番地先	仁賀木谷川への合流点	2 500
大影谷川	香川県大川郡白鳥町大字五名字八丁 2034 番地先	日開谷川への合流点	1 500
ほたる川	{ 左岸 徳島県麻植郡山川町字麦原 349 番地先 右岸 同町字東麦原 18 番の 1 地先	吉野川への合流点	4 991
古城谷川	{ 左岸 徳島県麻植郡山川町字境谷 3 番の 1 地先 右岸 同町字古城 250 番地先	ほたる川への合流点	760
坂田谷川	{ 左岸 徳島県麻植郡山川町字古城 184 番地先 右岸 同町同字 281 番地先	古城谷川への合流点	350
麦原谷川	{ 左岸 徳島県麻植郡山川町字東麦原 257 番の 1 地先 右岸 同町同字 258 番の 1 地先	ほたる川への合流点	696
住吉谷川	{ 左岸 徳島県麻植郡山川町字住吉 211 番の 1 地先 右岸 同町同字 212 番の 1 地先	ほたる川への合流点	1 000
九栗谷川	{ 左岸 徳島県阿波郡市場町大字大俣字字佐 266 番地先 右岸 同町同大字同字 280 番地先	吉野川への合流点	4 500
松崎谷川	{ 左岸 徳島県阿波郡市場町大字大俣字貞久 165 番地先 右岸 同町同大字同字 188 番の 2 地先	吉野川への合流点	3 100
大久保谷川	{ 左岸 徳島県阿波郡市場町大字犬墓字小竹 62 番地先 右岸 同県同郡阿波町字大久保 216 番の 63 地先	吉野川への合流点	6 927
願成寺谷川	{ 左岸 徳島県阿波郡阿波町字西の岡 418 番地先 右岸 同町字本村 178 番の 1 地先	大久保谷川への合流点	2 300
川田川	{ 左岸 徳島県麻植郡美郷村大字中村山字小竹 26 番地先 右岸 同村同大字同字 79 番の 2 地先	吉野川への合流点	16 036
岩谷川	{ 左岸 徳島県麻植郡山川町字片岸 115 番地先 右岸 同町字天王原 1 番地先	川田川への合流点	2 500
大藤谷川	{ 左岸 徳島県麻植郡山川町字日知利子 56 番地先 右岸 同町字茂草 81 番地先	岩谷川への合流点	2 591
上谷川	{ 左岸 徳島県麻植郡山川町字平山 67 番地先 右岸 同町字赤羽 21 番の 1 地先	大藤谷川への合流点	420
船戸谷川	{ 左岸 徳島県麻植郡山川町字舟戸 65 番地先 右岸 同町同字 61 番地先	大藤谷川への合流点	700
中川	{ 左岸 徳島県麻植郡山川町字町 89 番地先 右岸 同町同字 96 番の 1 地先	岩谷川への合流点	1 200
風呂ノ谷川	{ 左岸 徳島県麻植郡山川町字御饅兎 41 番の 2 地先 右岸 同町字井上 389 番地先	岩谷川への合流点	1 800
蛤屋川	{ 左岸 徳島県麻植郡山川町字井上 218 番地先 右岸 同町同字 105 番地先	川田川への合流点	600
平山谷川	{ 左岸 徳島県麻植郡山川町字井上 159 番地先 右岸 同町同字 178 番地先	川田川への合流点	800
奥野井谷川	{ 左岸 徳島県麻植郡山川町字榎谷 429 番の 2 地先 右岸 同町字楠根地 4 番地先	川田川への合流点	3 000
東山谷川	{ 左岸 徳島県麻植郡美郷村東山字羽谷 383 番地先 右岸 同村東山同字 386 番地先	川田川への合流点	7 800
伊沢谷川	{ 左岸 徳島県阿波郡阿波町字東緑 164 番地先 右岸 同町字引地 1 番地先	吉野川への合流点	9 582

河川名	区 間		延長
	上 流 端	下 流 端	
薬師谷川	{ 左岸 徳島県阿波郡阿波町字西正広 1 番地先 右岸 同町字北正広 237 番の 3 地先	伊沢谷川への合流点	1 000
芝生川	{ 左岸 徳島県阿波郡阿波町字桜の岡 380 番地先 右岸 同町同字 462 番地先	吉野川への合流点	4 000
五明谷川	{ 左岸 徳島県阿波郡阿波町字桜の岡 539 番の 1 地先 右岸 同町同字 223 番地先	芝生川への合流点	1 000
日吉谷川	{ 左岸 徳島県阿波郡阿波町字東長峰 202 番地先 右岸 同町同字相草西 14 番地先	五明谷川への合流点	1 600
切戸谷川	{ 左岸 徳島県阿波郡阿波町字植桜 27 番の 2 地先 右岸 同町同字 30 番地先	吉野川への合流点	550
曾江谷川	{ 左岸 香川県大川郡長尾町大字多和字相草東 60 番の 2 地先 右岸 同町同大字字相草西 14 番地先	吉野川への合流点	16 064
東俣谷川	徳島県美馬郡脇町西俣名 1050 番の 3 地先	曾江谷川への合流点	12 250
土井谷川	{ 左岸 徳島県美馬郡脇町字拝原 1441 番の 1 地先 右岸 同町同字 1555 番の 2 地先	吉野川への合流点	1 800
池の谷川	{ 左岸 徳島県美馬郡脇町字曾江名 187 番地先 右岸 同町同字 128 番地先	土井谷川への合流点	2 000
穴吹川	{ 左岸 徳島県美馬郡木屋平村大字木屋平字川上 664 番地先 右岸 同村同大字字川上カケ 563 番地先	吉野川への合流点	41 891
市場谷川	{ 左岸 徳島県美馬郡穴吹町穴吹字仙田 18 番地先 右岸 同町穴吹字山神前 132 番地先	穴吹川への合流点	1 350
淵名谷川	{ 左岸 徳島県美馬郡穴吹町口山字淵名 479 番地先 右岸 同町口山同字 525 番地先	穴吹川への合流点	2 500
調子野谷川	{ 左岸 徳島県美馬郡穴吹町口山字調子野 523 番地先 右岸 同町口山同字 343 番地先	穴吹川への合流点	1 300
二戸谷川	{ 左岸 徳島県美馬郡木屋平村字二戸 314 番の 2 地先 右岸 同村同字 65 番の 2 の 2 地先	穴吹川への合流点	1 800
大谷川	{ 左岸 徳島県美馬郡脇町字芝床 373 番地先 右岸 同町字段名 31 番地先	吉野川への合流点	2 727
城の谷川	{ 左岸 徳島県美馬郡脇町字中道 717 番の 1 地先 右岸 同町字流 716 番の 2 地先	吉野川への合流点	620
新町谷川	{ 左岸 徳島県美馬郡脇町字黒北 170 番の 2 地先 右岸 同町同字 54 番地先	吉野川への合流点	3 000
馬木谷川	{ 左岸 徳島県美馬郡脇町字天神 283 番地先 右岸 同町同字 10 番地先	新町谷川への合流点	1 300
清谷川	{ 左岸 徳島県美馬郡脇町字東山 1751 番地先 右岸 同町字及の川 2386 番地先	吉野川への合流点	750
明連川	吉野川からの分派点	吉野川への合流点	3 273
三谷川	{ 左岸 徳島県美馬郡穴吹町三島字三谷 722 番地先 右岸 同町三島同字 839 番地先	明連川への合流点	700
一の谷川	{ 左岸 徳島県美馬郡穴吹町三島字小島 331 番地先 右岸 同町三島同字 330 番地先	吉野川への合流点	1 235
東分谷川	{ 左岸 徳島県美馬郡穴吹町三島字小島 658 番の 2 地先 右岸 同町三島同字 705 番の 2 地先	一の谷川への合流点	400

9 河

川 (続 き)

河川名	区 間		延長
	上 流 端	下 流 端	
石神谷川	{ 左岸 徳島県美馬郡穴吹町三島字小島 2188 番地先 右岸 同町三島同字 2127 番地先	一の谷川への合流点	300
井口谷川	{ 左岸 徳島県美馬郡脇町字梨の木 352 番地先 右岸 同町同字 364 番地先	吉野川への合流点	4 473
白水谷川	徳島県美馬郡脇町字白水 3974 番地先	吉野川への合流点	1 200
野村谷川	{ 左岸 徳島県美馬郡脇町字花折 43 番地先 右岸 同町字切久保 272 番の 4 地先	吉野川への合流点	10 129
吉田谷川	{ 左岸 徳島県美馬郡美馬町坊僧 479 番の 2 地先 右岸 同町東段 1 番地先	吉野川への合流点	3 500
西の谷川	{ 左岸 徳島県美馬郡美馬町郡里字小長谷 203 番地先 右岸 同町郡里字岡 159 番地先	吉田谷川への合流点	250
轟谷川	{ 左岸 徳島県美馬郡美馬町郡里字坊僧 352 番地先 右岸 同町同字 388 番地先	吉田谷川への合流点	400
棋穀谷川	{ 左岸 徳島県美馬郡美馬町郡里字宗重 113 番地先 右岸 同町郡里字駅 9 番地先	吉田谷川への合流点	250
姥母ヶ谷川	{ 左岸 徳島県美馬郡美馬町字北土ヶ久保 21 番の 2 の 1 地先 右岸 同町同字 24 番地先	棋穀谷川への合流点	750
太田川	{ 左岸 徳島県美馬郡貞光町太田字西山 6 番地先 右岸 同町太田同字 5 番地先	吉野川への合流点	700
貞光川	{ 左岸 徳島県美馬郡一字村字実平 1783 番地先 右岸 同村字川又 6931 番地先	吉野川への合流点	25 309
見恵頭谷川	{ 左岸 徳島県美馬郡貞光町端山字家賀道下 285 番地先 右岸 同町端山同字 11 番地先	貞光川への合流点	2 300
鳴滝谷川	{ 左岸 徳島県美馬郡貞光町猿飼 397 番地先 右岸 同町猿飼 583 番地先	貞光川への合流点	200
片川	徳島県美馬郡一字村木地屋 399 番地先	貞光川への合流点	8 945
内山谷川	{ 左岸 徳島県美馬郡一字村中横 240 番地先 右岸 同村切越 264 番の 1 地先	片川への合流点	450
久藪谷川	{ 左岸 徳島県美馬郡一字村久藪 833 番地先 右岸 同村久藪 501 番の 1 地先	貞光川への合流点	800
明谷川	{ 左岸 徳島県美馬郡一字村字白井 4751 番の 2 地先 右岸 同村字出羽 4971 番地先	貞光川への合流点	5 055
平井谷川	{ 左岸 徳島県美馬郡一字村字平井 5696 番地先 右岸 同村同字 5787 番地先	貞光川への合流点	300
法正谷川	{ 左岸 徳島県美馬郡一字村字法正 9694 番地先 右岸 同村同字 5816 番の 2 地先	貞光川への合流点	150
桑平谷川	{ 左岸 徳島県美馬郡一字村字桑平 6030 番の 3 地先 右岸 同村同字 6053 番の 1 地先	貞光川への合流点	2 300
鍋倉谷川	{ 左岸 徳島県美馬郡美馬町字滝の宮 254 番地先 右岸 同町字井の神 42 番の 10 地先	吉野川への合流点	3 100
嫁坂谷川	{ 左岸 徳島県美馬郡美馬町字山嫁坂 22 番地先 右岸 同町同字 19 番地先	吉野川への合流点	2 020
猿ヶ谷川	{ 左岸 徳島県美馬郡美馬町字北東原 135 番地先 右岸 同町同字 103 番地先	嫁坂谷川への合流点	1 148

河川名	区 間		延長
	上 流 端	下 流 端	
大橋谷川	徳島県美馬郡半田町字天皇 269 番地先	吉野川への合流点	1 400
半田川	{ 左岸 徳島県美馬郡半田町字紙屋 332 番地先 右岸 同町字樫尾 280 番地先	吉野川への合流点	14 300
井川谷川	{ 左岸 徳島県美馬郡半田町字日浦 1376 番地先 右岸 同町字蔭石 101 番地先	半田川への合流点	2 400
東谷川	{ 左岸 徳島県美馬郡半田町字上連 224 番地先 右岸 同町同字 149 番地先	半田川への合流点	2 600
坂根谷川	{ 左岸 徳島県美馬郡半田町字下尾尻 188 番の 2 地先 右岸 同町同字 186 番の 1 地先	東谷川への合流点	1 800
大藤谷川	{ 左岸 徳島県三好郡三加茂町大字毛田 4635 番地先 右岸 同町同大字 4397 番地先	半田川への合流点	2 500
中野谷川	{ 左岸 徳島県美馬郡美馬町字嫁坂 117 番地先 右岸 同町字屋内 12 番の 2 地先	吉野川への合流点	3 725
猪ノ谷川	{ 左岸 徳島県三好郡三加茂町毛田 805 番地先 右岸 同町毛田 779 番地先	吉野川への合流点	1 800
中鳥川	吉野川からの分派点	吉野川への合流点	4 036
滝谷川	{ 左岸 徳島県三好郡三野町大字加茂野宮字北西王子 1663 番地先 右岸 同町同大字同字 1661 番地先	中鳥川への合流点	1 800
箸ヶ谷川	{ 左岸 徳島県三好郡三野町大字清水字登 1103 番地先 右岸 同町同大字同字 1118 番地先	中鳥川への合流点	1 250
高瀬谷川	{ 左岸 徳島県美馬郡美馬町字黒ツエ 45 番地先 右岸 同町字上野 10 番の 2 地先	中鳥川への合流点	1 964
船屋谷川	{ 左岸 徳島県美馬郡美馬町重清字城 66 番の 1 地先 右岸 同町重清字突落 59 番の 3 地先	中鳥川への合流点	400
黒谷川	{ 左岸 徳島県美馬郡美馬町字松の花 27 番地先 右岸 同町字東宮の上 26 番地先	中鳥川への合流点	660
山口谷川	{ 左岸 徳島県三好郡三加茂町毛田 1597 番地先 右岸 同町毛田 1316 番地先	吉野川への合流点	5 500
山蔭谷川	{ 左岸 徳島県三好郡三加茂町中庄 1209 番地先 右岸 同町中庄 2557 番地先	山口谷川への合流点	1 200
河内谷川	{ 左岸 徳島県三好郡三野町大字太刀野字松尾 3819 番地先 右岸 同町同大字同字 3811 番地先	吉野川への合流点	5 100
馬谷川	{ 左岸 徳島県三好郡三野町大字太刀野字イジ 614 番の 2 地先 右岸 同町同大字字スカ 575 番の 2 地先	吉野川への合流点	700
加茂谷川	{ 左岸 徳島県三好郡三加茂町西庄字引地 12 番地先 右岸 同町西庄字下南 124 番地先	吉野川への合流点	6 809
新発地谷川	{ 左岸 徳島県三好郡三加茂町西庄字新発地 106 番地先 右岸 同町西庄字谷東 1 番地先	加茂谷川への合流点	1 200
古川	{ 左岸 徳島県三好郡三加茂町加茂 1926 番地先 右岸 同町加茂 1867 番地先	吉野川への合流点	1 800
伊月谷川	{ 左岸 徳島県三好郡三好町足代字山分 4589 番の 86 の 5 地先 右岸 同町足代字東谷 4306 番地先	吉野川への合流点	650
京福谷川	{ 左岸 徳島県三好郡三好町大字足代字宮ノ岡 2985 番地先 右岸 同町同大字字宮ノ西 2483 番の 2 地先	吉野川への合流点	650

9 河

川 (続 き)

河川名	区 間		延長
	上 流 端	下 流 端	
稲持谷川	{ 左岸 徳島県三好郡三加茂町加茂 6519 番地先 右岸 同町加茂 6565 番地先	吉野川への合流点	545
黒川原谷川	{ 左岸 徳島県三好郡三好町足代字山分 4589 番の 168 地先 右岸 同町足代同字 4589 番の 325 地先	吉野川への合流点	2 500
高野谷川	{ 左岸 徳島県三好郡井川町才長谷 97 番の 3 地先 右岸 同郡三加茂町加茂 6082 番地先	吉野川への合流点	800
子守谷川	{ 左岸 徳島県三好郡三好町大字足代字荒神 1502 番地先 右岸 同町同大字字アヤオリデン 1503 番地先	吉野川への合流点	1 250
馬木谷川	{ 左岸 徳島県三好郡三好町大字屋間字東寺尾 60 番地先 右岸 同町同大字字寺尾 854 番地先	吉野川への合流点	1 800
井ノ内谷川	{ 左岸 徳島県三好郡井川町字伝城 7694 番地先 右岸 同町字冬浦 7011 番地先	吉野川への合流点	8 827
下影谷川	{ 左岸 徳島県三好郡井川町井ノ内字神後 2214 番地先 右岸 同町井ノ内字蚕佐古 1717 番地先	井ノ内谷川への合流点	1 500
岩坂谷川	{ 左岸 徳島県三好郡井川町岩坂 1338 番地先 右岸 同町下日浦 1706 番地先	井ノ内谷川への合流点	700
金江谷川	{ 左岸 徳島県三好郡三好町大字屋間字芋堂 1486 番地先 右岸 同町同大字同字 1491 番地先	吉野川への合流点	900
中村谷川	{ 左岸 徳島県三好郡井川町字中岡 156 番地先 右岸 同町字吉岡 38 番の 2 地先	吉野川への合流点	1 400
小川谷川	{ 左岸 徳島県三好郡三好町大字東山字男山 877 番地先 右岸 同町同大字同字 855 番地先	吉野川への合流点	11 000
増川谷川	徳島県三好郡三好町大字東山字増川 516 番地先	小川谷川への合流点	2 000
滝久保谷川	徳島県三好郡三好町大字東山字滝久保 112 番地先	小川谷川への合流点	1 300
西谷川	徳島県三好郡池田町菅蔵大字大佐古 950 番の 30 地先	吉野川への合流点	1 000
里川谷川	{ 左岸 徳島県三好郡井川町字里川 16 番地先 右岸 同町同字 395 番地先	吉野川への合流点	2 400
貼苦谷川	{ 左岸 徳島県三好郡池田町白地字ノウチ 722 番の 1 地先 右岸 同町白地同字 778 番の 2 地先	吉野川への合流点	13 350
彌十柳川	徳島県三好郡池田町池南 2058 番の 1 地先	吉野川への合流点	2 350
馬路川	{ 左岸 徳島県三好郡池田町佐野字北大境 1093 番の 2 地先 右岸 同町佐野字南大境 1113 番の 2 地先	吉野川への合流点	6 500
三谷川	徳島県三好郡池田町佐野字佐太恵 2704 番の 6 地先	馬路川への合流点	550
漆川	{ 左岸 徳島県三好郡池田町大字漆川字折野 2730 番地先 右岸 同町同大字字カケウス 2107 番の 3 地先	吉野川への合流点	4 000
北谷川	{ 左岸 徳島県三好郡池田町漆川字亀地 809 番の 2 地先 右岸 同町漆川字コマシコエ 759 番地先	漆川への合流点	2 400
祖谷川	徳島県三好郡東祖谷山村字菅生 205 番の 2 地先	吉野川への合流点	53 800
松尾川	徳島県三好郡東祖谷山村字落合国有林第 79 林班地先	祖谷川への合流点	20 182

河川名	区 間		延長
	上 流 端	下 流 端	
第一坂瀬川	{ 左岸 徳島県三好郡西祖谷山村大字小祖谷字坂瀬 224 番の 1 地先 右岸 同村同大字同字 31 番地先	松尾川への合流点	5 100
第三坂瀬川	徳島県三好郡西祖谷山村大字小祖谷字坂瀬 159 番地先	第一坂瀬川への合流点	1 000
第二坂瀬川	徳島県三好郡西祖谷山村大字小祖谷字坂瀬 183 番の 1 地先	第一坂瀬川への合流点	550
ウツロ谷川	{ 左岸 徳島県三好郡西祖谷山村大字小祖谷字坂瀬 210 番地先 右岸 同村同大字同字 208 番地先	第一坂瀬川への合流点	300
釜土谷川	徳島県三好郡西祖谷山村大字小祖谷 532 番地先	松尾川への合流点	1 000
長谷川	{ 左岸 徳島県三好郡西祖谷山村大字小祖谷字瀬戸内 297 番の 2 地先 右岸 同村同大字同字 296 番地先	松尾川への合流点	800
白井谷川	徳島県三好郡西祖谷山村大字小祖谷字文屋 540 番地先	松尾谷川への合流点	7 636
大宮谷川	徳島県三好郡池田町松尾字松本 367 番の 1 地先	祖谷川への合流点	400
眠谷川	徳島県三好郡西祖谷山村字田の内 59 番の 1 地先	祖谷川への合流点	400
若宮谷川	{ 左岸 徳島県三好郡西祖谷山村字一字 22 番の 2 地先 右岸 同村同字 21 番の 1 地先	祖谷川への合流点	5 455
戸ノ谷川	{ 左岸 徳島県三好郡西祖谷山村字尾井の内 62 番の 2 地先 右岸 同村同字 450 番の 2 地先	祖谷川への合流点	2 000
小島谷川	{ 左岸 徳島県三好郡東祖谷山村字小島 260 番の 6 地先 右岸 同村同字 260 番の 2 地先	祖谷川への合流点	4 200
和田谷川	徳島県三好郡東祖谷山村字和田 118 番の 3 地先	祖谷川への合流点	700
谷道川	{ 左岸 徳島県三好郡東祖谷山村字櫻尾 566 番の 1 地先 右岸 同村字古味 110 番の 2 地先	祖谷川への合流点	5 455
阿佐南谷川	徳島県三好郡東祖谷山村字阿佐 9 番の 2 地先	谷道川への合流点	1 450
阿佐東谷川	徳島県三好郡東祖谷山村字阿佐 333 番地先	阿佐南谷川への合流点	200
中滝谷川	徳島県三好郡東祖谷山村字古味 92 番地先	谷道川への合流点	350
鎖谷川	徳島県三好郡東祖谷山村字落合 784 番の 1 地先	祖谷川への合流点	2 900
奥ノ井谷川	徳島県三好郡東祖谷山村字奥の井 110 番の 1 地先	鎖谷川への合流点	2 200
おそごえ谷川	徳島県三好郡東祖谷山村字落合 782 番の 2 地先	鎖谷川への合流点	700
落合谷川	徳島県三好郡東祖谷山村字落合 545 番地先	祖谷川への合流点	3 700
丸見谷川	徳島県三好郡東祖谷山村字落合 605 番の 2 地先	落合谷川への合流点	1 450
なべら川	徳島県三好郡東祖谷山村字落合 604 番の 1 地先	丸見谷川への合流点	300

9 河

川 (続 き)

一 級 河 川 (那 賀 川 水 系)

河 川 名	区 間		延 長
	上 流 端	下 流 端	
第一西山谷川	徳島県三好郡東祖谷山村字西山 141 番地先	祖谷川への合流点	1 000
第三西山谷川	徳島県三好郡東祖谷山村字日浦西 499 番地先	第一西山谷川への合流点	1 300
第二西山谷川	徳島県三好郡東祖谷山村字西山 401 番地先	第一西山谷川への合流点	350
久保谷川	徳島県三好郡東祖谷山村字久保 637 番の 3 地先	祖谷川への合流点	650
菅生谷川	徳島県三好郡東祖谷山村字菅生 3 番の 1 地先	祖谷川への合流点	450
切谷川	徳島県三好郡東祖谷山村字菅生 520 番の 3 地先	祖谷川への合流点	3 818
赤滝谷川	徳島県三好郡東祖谷山村字菅生 555 番の 1 地先	切谷川への合流点	2 604
第一ゴウロ谷川	徳島県三好郡東祖谷山村字菅生 539 番の 3 地先	赤滝谷川への合流点	450
第二ゴウロ谷川	徳島県三好郡東祖谷山村字菅生 536 番の 3 地先	第一ゴウロ谷川への合流点	200
友松谷川	徳島県三好郡東祖谷山村字菅生 510 番の 2 地先	切谷川への合流点	500
田之内谷川	徳島県三好郡東祖谷山村字菅生 591 番の 3 地先	祖谷川への合流点	1 300
カイキアレ谷川	徳島県三好郡東祖谷山村字菅生 631 番の 1 地先	祖谷川への合流点	240
銅山川	愛媛県宇摩郡別子山村字東砥地先	吉野川への合流点	5 273
相川	{ 左岸 徳島県三好郡山城町大和川字明神下 337 番地先 右岸 同町大和川同字 333 番地先	銅山川への合流点	200
蒸川谷川	{ 左岸 徳島県三好郡山城町赤谷字ドウノセ 6 番地先 右岸 同町赤谷字カメクホ 562 番地先	銅山川への合流点	4 044
柴川谷川	{ 左岸 徳島県三好郡山城町柴川字フル田 305 番地先 右岸 同町柴川字ミシアケ 625 番地先	銅山川への合流点	1 500
白川谷川	{ 左岸 徳島県三好郡山城町栗山字布施 621 番地先 右岸 同町栗山同字 424 番地先	吉野川への合流点	7 636
仏子谷川	{ 左岸 徳島県三好郡山城町尾又字下東 271 番地先 右岸 同町仏子字僕ノ本 1011 番地先	白川谷川への合流点	2 000
藤川谷川	{ 左岸 徳島県三好郡山城町平上字アサセ 735 番地先 右岸 同町平上字ツルマキ 440 番地先	吉野川への合流点	6 004
楢屋谷川	{ 左岸 徳島県三好郡山城町日漢字カイモリ 125 番地先 右岸 同町大黒川成字柳ノ蔭 925 番地先	吉野川への合流点	4 500
牛首谷川	{ 左岸 徳島県三好郡山城町影字ショウギヤンキ 744 番地先 右岸 同町影字岡 554 番地先	吉野川への合流点	1 500

河 川 名	区 間		延 長
	上 流 端	下 流 端	
那賀川	{ 左岸 徳島県那賀郡木頭村大字北川字高野瀬山 6 番の 4 地先 右岸 同村同大字同字 5 番の 2 地先	海	112 044
出島川	{ 左岸 徳島県那賀郡那賀川町大字上福井字堂免 56 番の 6 地先 右岸 同町同大字 55 番の 1 地先	那賀川への合流点	3 200
赤川那賀川	那賀川からの分岐点	海	3 634
桑野川	{ 左岸 阿南市新野町川又 32 番の 5 地先 右岸 同市同町川又 94 番の 4 地先	浜川那賀川への合流点	25 394
岡川	{ 左岸 阿南市下大野町渡り上り 451 番地先 右岸 同市同町五反畑 143 番の 4 地先	桑野川への合流点	8 882
畑田川	{ 左岸 阿南市下大野町畑田 379 番地先 右岸 同市同町畑田 322 番地先	岡川への合流点	2 580
大津田川	{ 左岸 阿南市長生町平野 12 番の 1 地先 右岸 同市同町一丁が野 1 番地先	桑野川への合流点	1 500
釜谷川	{ 左岸 阿南市長生町角の谷 113 番地先 右岸 同市同町南川 98 番の 1 地先	桑野川への合流点	3 400
蛭地川	{ 左岸 阿南市桑野町山の神 37 番地先 右岸 同市同町山の神 8 番地先	桑野川への合流点	4 508
北谷川	{ 左岸 阿南市山口町北谷 8 番の 5 地先 右岸 同市同町山口 50 番の 3 地先	桑野川への合流点	1 900
甘枝川	{ 左岸 阿南市新野町西地 51 番の 2 地先 右岸 同市同町西地 35 番地先	桑野川への合流点	1 400
南川	{ 左岸 阿南市新野町大谷 123 番地先 右岸 同市同町大谷 46 番地先	桑野川への合流点	5 704
喜来川	{ 左岸 阿南市新野町喜来 34 番地先 右岸 同市同町喜来 53 番地先	桑野川への合流点	2 544
熊谷川	{ 左岸 阿南市熊谷町シル谷 173 番地先 右岸 同市同町シル谷 164 番地先	那賀川への合流点	2 254
野尻川	{ 左岸 阿南市吉井町日浦 15 番の 1 地先 右岸 同市同町日浦 14 番の 2 地先	熊谷川への合流点	504
加茂谷川	{ 左岸 阿南市加茂町黒河 22 番の 4 地先 右岸 同市同町貝の河 144 番地先	那賀川への合流点	3 750
阿瀬比川	{ 左岸 阿南市阿瀬比町日開谷 9 番地先 右岸 同市同町日開谷 142 番地先	加茂谷川への合流点	2 500
香杉谷川	{ 左岸 阿南市大井町新居垣 30 番地先 右岸 同市同町新居垣 24 番地先	那賀川への合流点	2 480
日台川	{ 左岸 阿南市大井町竹の鼻 44 番地先 右岸 同市同町竹の鼻 45 番地先	那賀川への合流点	504
大田井川	{ 左岸 阿南市大田井町松の岡 91 番の 4 地先 右岸 同市同町松の岡 113 番の 4 地先	那賀川への合流点	1 000
北地谷川	{ 左岸 徳島県那賀郡那賀町大字和泉郡字北地 383 番の 2 地先 右岸 同町同大字同字 219 番の 2 地先	那賀川への合流点	780
中山川	{ 左岸 徳島県那賀郡那賀町大字中山字関ヶ原 53 番地先 右岸 同町同大字荒田ヶ谷 5 番の 11 地先	那賀川への合流点	5 204
南川	{ 左岸 徳島県那賀郡那賀町大字和泉郡字南川 487 番の 1 地先 右岸 同町同大字同字 633 番地先	中山川への合流点	2 300

9 河

川 (続 き)

河 川 名	区 間		延 長
	上 流 端	下 流 端	
唐 杉 谷 川	{ 左岸 徳島県那賀郡鷲敷町大字中山字西ヶ原 26 番地先 右岸 同町同大字字おく 2 番の 2 地先	中山川への合流点	800
仙 ヶ 谷 川	{ 左岸 徳島県那賀郡鷲敷町大字仁字字玉子前 92 番の 2 地先 右岸 同町同大字同字 269 番の 4 地先	那賀川への合流点	500
阿 井 川	{ 左岸 徳島県那賀郡鷲敷町大字阿井字桃の木谷 6 番地先 右岸 同町同大字字田の谷 21 番地先	那賀川への合流点	1 000
丹 生 川	{ 左岸 徳島県那賀郡鷲敷町大字仁字字学原 302 番地先 右岸 同町同大字同字 98 番の 2 地先	阿井川への合流点	500
百 合 谷 川	{ 左岸 徳島県那賀郡鷲敷町大字百合谷字大坪 130 番地先 右岸 同町同大字同字 170 番地先	那賀川への合流点	1 200
谷 内 川	{ 左岸 徳島県那賀郡相生町大字平野字森の下 17 番の 4 地先 右岸 同町同大字同字 18 番地先	那賀川への合流点	5 500
さ ぬ き 川	{ 左岸 徳島県那賀郡相生町牛輪字見こぐり 42 番の 1 地先 右岸 同町牛輪字西九郎ウツ 22 番の 1 地先	谷内川への合流点	1 500
馬 路 谷 川	{ 左岸 徳島県那賀郡相生町馬路字高野 84 番地先 右岸 同町馬路同字 65 番地先	谷内川への合流点	1 700
辺 川	{ 左岸 徳島県那賀郡相生町平野字経塚 34 番地先 右岸 同町平野同字 6 番地先	谷内川への合流点	1 500
井 ノ 谷 川	{ 左岸 徳島県那賀郡相生町井ノ谷字ひき滝 35 番地先 右岸 同町井ノ谷同字 14 番地先	谷内川への合流点	1 100
延 野 川	{ 左岸 徳島県那賀郡相生町大字入野字入段 25 番地先 右岸 同町同大字字暮谷 78 番の 2 地先	那賀川への合流点	2 300
赤 松 川	{ 左岸 徳島県海部郡日和佐町赤松字日浦 93 番の 5 地先 右岸 同町赤松同字 317 番の 2 地先	那賀川への合流点	14 073
新 発 谷 川	徳島県海部郡日和佐町赤松字新発谷 113 番の 1 地先	赤松川への合流点	2 500
耳 瀬 谷 川	{ 左岸 徳島県海部郡日和佐町赤松字耳瀬 267 番の 3 地先 右岸 同町赤松同字 82 番の 2 地先	赤松川への合流点	2 000
寺 野 谷 川	{ 左岸 徳島県海部郡日和佐町赤松字寺野 89 番地先 右岸 同町赤松同字 90 番地先	赤松川への合流点	1 500
紅 葉 川	{ 左岸 徳島県那賀郡相生町竹ヶ谷字長門 133 番地先 右岸 同町竹ヶ谷字さつま 11 番の 1 地先	那賀川への合流点	10 660
大 張 谷 川	{ 左岸 徳島県那賀郡相生町横石字桑原 91 番の 2 地先 右岸 同町横石同字 4 番地先	那賀川への合流点	1 400
北 浦 谷 川	{ 左岸 徳島県那賀郡相生町横石字上傍示 30 番地先 右岸 同町横石同字 36 番地先	那賀川への合流点	800
蔭 谷 川	{ 左岸 徳島県那賀郡相生町蔭谷字野浦 44 番地先 右岸 同町蔭谷字蔭山 1 番地先	那賀川への合流点	2 200
正 木 谷 川	{ 左岸 徳島県那賀郡上那賀町音谷字蔭山 250 番地先 右岸 同町音谷同字 249 番地先	那賀川への合流点	1 700
古 屋 谷 川	{ 左岸 徳島県那賀郡上那賀町川俣字坂本 10 番地先 右岸 同町川俣同字 12 番地先	那賀川への合流点	19 200
葛 蒲 谷 川	{ 左岸 徳島県那賀郡上那賀町東尾字坂本 24 番の 3 地先 右岸 同町東尾同字 2 番の 1 地先	那賀川への合流点	3 500
坂 州 木 頭 川	徳島県那賀郡木沢村大字岩倉字鎗戸山地先の鎗掛岩	那賀川への合流点	30 764

河 川 名	区 間		延 長
	上 流 端	下 流 端	
拝 宮 谷 川	{ 左岸 徳島県那賀郡上那賀町東尾字栗坂 15 番地先 右岸 同町東尾同字 14 番の 1 地先	坂州木頭川への合流点	3 500
大 美 谷 川	{ 左岸 徳島県那賀郡木沢村大字出羽字州の谷 2 番地先 右岸 同村同大字字中櫛木屋 5 番の 2 地先	坂州木頭川への合流点	2 632
泉 谷 川	{ 左岸 徳島県那賀郡木沢村大字木頭名字蔭山 1 番の 3 地先 右岸 同村同大字小泉字小泉 5 番の 1 地先	坂州木頭川への合流点	1 650
第 二 泉 谷 川	{ 左岸 徳島県那賀郡木沢村大字木頭名字松たら 3 番地先 右岸 同村同大字字蔭山 1 番の 5 地先	泉谷川への合流点	285
沢 谷 川	{ 左岸 徳島県那賀郡木沢村大字沢谷字釜ヶ谷 2 番地先 右岸 同村同大字同字 1 番の 2 地先	坂州木頭川への合流点	5 454
影 泉 川	{ 左岸 徳島県那賀郡木沢村大字沢谷字影泉 20 番の 2 地先 右岸 同村同大字字樫平 2 番の 1 地先	沢谷川への合流点	273
下 霜 影 川	{ 左岸 徳島県那賀郡木沢村大字沢谷字カンパシ 1 番の 1 地先 右岸 同村同大字字北谷 17 番の 1 地先	沢谷川への合流点	52
釜 床 谷 川	{ 左岸 徳島県那賀郡木沢村大字沢谷字下霜影 6 番の 1 地先 右岸 同村同大字字菊千代 11 番の 1 地先	沢谷川への合流点	100
新 居 田 谷 川	{ 左岸 徳島県那賀郡木沢村大字小島字東又 13 番地先 右岸 同村同大字同字 23 番地先	坂州木頭川への合流点	753
第 二 新 居 田 谷 川	{ 左岸 徳島県那賀郡木沢村大字小島字西又 12 番の 2 地先 右岸 同村同大字同字 9 番地先	新居田谷川への合流点	185
第 三 新 居 田 谷 川	徳島県那賀郡木沢村大字小島字東又 13 番地先	新居田谷川への合流点	115
横 谷 川	{ 左岸 徳島県那賀郡木沢村大字小島字横谷 34 番の 2 地先 右岸 同村同大字同字 34 番の 1 地先	坂州木頭川への合流点	1 285
第 四 横 谷 川	徳島県那賀郡木沢村大字小島字横谷 34 番の 1 地先	横谷川への合流点	153
第 三 横 谷 川	徳島県那賀郡木沢村大字小島字横谷 34 番の 1 地先	横谷川への合流点	200
第 二 横 谷 川	{ 左岸 徳島県那賀郡木沢村大字小島字横谷 2 番地先 右岸 同村同大字字櫛尾 4 番地先	横谷川への合流点	83
藤 ヶ 内 谷 川	{ 左岸 徳島県那賀郡木沢村大字川成字東畑 80 番の 19 地先 右岸 同村同大字字フドノ内 5 番地先	坂州木頭川への合流点	100
宮 ヶ 谷 川	{ 左岸 徳島県那賀郡上那賀町平谷字カゲノ上山 9 番地先 右岸 同町平谷字上イン 5 番地先	那賀川への合流点	1 500
丈 ヶ 谷 川	{ 左岸 徳島県那賀郡上那賀町丈ヶ谷字榎尾廻り 1 番の 1 地先 右岸 同町丈ヶ谷字七浦谷 1 番の 1 地先	那賀川への合流点	5 000
成 瀬 川	{ 左岸 徳島県那賀郡上那賀町成瀬字内山 57 番の 1 地先 右岸 同町成瀬同字 20 番地先	丈ヶ谷川への合流点	3 900
林 谷 川	徳島県那賀郡上那賀町大字白石字カツラノミゾ 16 番地先	那賀川への合流点	600
海 川 谷 川	{ 左岸 徳島県那賀郡上那賀町海川字西俣 38 番地先 右岸 同町海川字東俣 76 番地先	那賀川への合流点	3 900
出 原 谷 川	{ 左岸 徳島県那賀郡木頭村大字出原字三ツ石 31 番地先 右岸 同村同大字字東 50 番地先	那賀川への合流点	750
南 川	{ 左岸 徳島県那賀郡木頭村大字折字字御朱印谷 1 番地先 右岸 同村同大字字湯樋山 1 番の 2 地先	那賀川への合流点	16 000

9 河

河川名	区 間		延長
	上 流 端	下 流 端	
野久保谷川	{ 左岸 徳島県那賀郡木頭村大字折字字野久保谷29番の5地先 右岸 同村同大字同字4番地先	南川への合流点	1 000
大谷川	{ 左岸 徳島県那賀郡木頭村大字折字字大谷山10番の2地先 右岸 同村同大字同字1番地先	南川への合流点	500
棚谷川	{ 左岸 徳島県那賀郡木頭村大字折字字棚谷63番地先 右岸 同村同大字字棚谷向18番地先	那賀川への合流点	1 100
折字谷川	{ 左岸 徳島県那賀郡木頭村大字折字字松ノゴミ2番地先 右岸 同村同大字字折字谷54番地先	那賀川への合流点	1 600
久井谷川	{ 左岸 徳島県那賀郡木頭村大字北川字大地平50番地先 右岸 同村同大字字下モ伴146番地先	那賀川への合流点	600
船谷川	{ 左岸 徳島県那賀郡木頭村大字北川字船谷85番地先 右岸 同村同大字同字41番地先	那賀川への合流点	800

二 級 河 川

河川名	区 間		延長
	上 流 端	下 流 端	
(宍喰川水系) 宍喰川	{ 左岸 徳島県海部郡宍喰町大字小谷字中谷 右岸 同 上	海	11 127
日比原川	{ 左岸 徳島県海部郡宍喰町大字日比原字日比原145番地先 右岸 左岸に対応する区域	宍喰川への合流点	260
坂瀬川	{ 左岸 徳島県海部郡宍喰町大字広岡字坂瀬川51番の16地先 右岸 左岸に対応する区域	〃	1 186
広岡川	{ 左岸 徳島県海部郡宍喰町大字小谷字北河内119番地先 右岸 左岸に対応する区域	〃	7 100
日比字川	{ 左岸 徳島県海部郡宍喰町大字小谷字日比字94番地先 右岸 同町大字小谷字日比字95番地先	広岡川への合流点	2 000
鍛冶屋谷川	{ 左岸 徳島県海部郡宍喰町大字小谷字北河内132番地先 右岸 同町大字小谷字北河内133番地先	〃	320
(野根川水系) 野根川	{ 左岸 徳島県海部郡宍喰町大字久尾字石 右岸 同 上	高知県界	2 455
僧都谷川	{ 左岸 徳島県海部郡宍喰町大字船津字僧都谷201番の1地先 右岸 同町大字船津字僧都谷120番の1地先	野根川への合流点	1 800
船津谷川	{ 左岸 徳島県海部郡宍喰町大字船津字船津谷60番の4地先 右岸 同町大字船津字宮ノ前31番地先	〃	300
船津川	{ 左岸 徳島県海部郡宍喰町大字船津字船津6番地先 右岸 同町大字船津字船津8番の1地先	〃	300
寺谷川	{ 左岸 徳島県海部郡宍喰町大字久尾17番地先 右岸 同町大字久尾18番地先	〃	150

川 (続 き)

河川名	区 間		延長
	上 流 端	下 流 端	
(江川水系) 江川	{ 左岸 徳島県海部郡海部町奥浦字谷25番の4地先 右岸 同町奥浦字谷46番地先	海	500
(海部川水系) 海部川	{ 左岸 徳島県海部郡海南町平井字大木屋100番 右岸 同 上	〃	36 327
善蔵寺川	{ 左岸 徳島県海部郡海南町熟田字計石30番の85地先 右岸 同町熟田字計石28番の7地先	海部川への合流点	7 500
大里川	{ 左岸 徳島県海部郡海南町四方原字旭町105番の1地先 堀川橋 右岸 同町四方原字大道東69番地先	善蔵寺川への合流点	1 250
西の沢川	{ 左岸 徳島県海部郡海南町四方原字余口西ノ谷12番地先 右岸 同町四方原字余口西ノ谷12番の1地先	大里川への合流点	3 500
母川	{ 左岸 徳島県海部郡海部町櫛川字馬場17番地先 右岸 同町櫛川字箕川19番地先	海部川への合流点	7 200
居敷山	{ 左岸 徳島県海部郡海部町中山字居敷30番地先 右岸 同町中山字居敷19番の4地先	母川への合流点	1 800
榎山川	{ 左岸 徳島県海部郡海部町中山字榎山3番地先 右岸 同町富田字北谷2番地先	〃	1 600
外谷川	{ 左岸 徳島県海部郡海部町櫛川字外谷口30番地先 右岸 同町櫛川字外谷口32番地先	〃	600
長泉寺谷川	{ 左岸 徳島県海部郡海南町吉野字寺田1番地先 右岸 同町吉野字コソ8番地先	海部川への合流点	1 500
吉田川	{ 左岸 徳島県海部郡海部町富田字北谷101番地先 右岸 同町富田字北谷2番地先	〃	1 500
笹無谷川	{ 左岸 徳島県海部郡海南町字笹無谷51番の6地先 右岸 同町字笹無谷51番の23地先	〃	1 500
相川	{ 左岸 徳島県海部郡海部町櫛川字外谷口30番地先 右岸 同町櫛川字外谷口32番地先	〃	13 041
穴瀬谷川	{ 左岸 徳島県海部郡海部町相川字上穴瀬谷62番の2地先 右岸 同町相川字上穴瀬谷89番地先	相川への合流点	2 700
若松川	{ 左岸 徳島県海部郡海南町若松字大谷8番の2地先 右岸 同町若松大谷5番の2地先	海部川への合流点	1 900
柿谷川	{ 左岸 徳島県海部郡海南町神野字柿谷78番地先 右岸 同町神野字柿谷73番地先	〃	800
折王谷川	{ 左岸 徳島県海部郡海部町櫛川字岡53番地先 右岸 同町櫛川字折王谷11番地先	母川への合流点	600
玉笠川	{ 左岸 徳島県海部郡海南町小川字玉笠45番地先 右岸 同町小川字玉笠46番地先	海部川への合流点	2 400
小川谷川	{ 左岸 徳島県海部郡海南町小川字檜小屋73番地先 右岸 同 上	〃	6 500
王余魚谷川	{ 左岸 徳島県海部郡海南町平井字王余谷23番地先 右岸 同 上	〃	2 600
(粟の浦川水系) 粟の浦川	{ 左岸 徳島県海部郡海南町浅川字粟の浦4番地先 右岸 同町浅川字別当33番地先	海	700
(伊勢田川水系) 伊勢田川	{ 左岸 徳島県海部郡海南町浅川字荒瀬15番の445地先 右岸 同町浅川字新川3番地先	〃	6 660
(鯖瀬川水系) 鯖瀬川	{ 左岸 徳島県海部郡海南町浅川字川原田19番の1地先 右岸 同町浅川字田ノ谷15番地先	〃	1 100

9 河

河川名	区 間		延長
	上 流 端	下 流 端	
(古江川水系) 古江川	{ 左岸 徳島県海部郡牟岐町大字内妻字古江75番の4地先 右岸 同町大字内妻字古江126番地先	海	700
(内妻川水系) 内妻川	{ 左岸 徳島県海部郡牟岐町大字内妻字白木65番の1地先 右岸 同町大字内妻字白木66番地先	"	3 000
(牟岐川水系) 牟岐川	{ 左岸 徳島県海部郡牟岐町大字河内字奥谷1465番地先 右岸 同町大字河内字奥谷1463番の1地先	"	7 745
橋川	{ 左岸 徳島県海部郡牟岐町大字橋字ふどの874番地先 右岸 同町大字橋字ふどの88番地先	牟岐川への合流点	8 300
喜来川	{ 左岸 徳島県海部郡牟岐町大字橋字しほのき811番の12地先 右岸 同町大字橋字さこやしき804番地先	橋川への合流点	3 000
辺川	{ 左岸 徳島県海部郡牟岐町大字辺川字大谷273番地先 右岸 同町大字辺川字大谷269番地先	"	2 180
はやまだ川	{ 左岸 徳島県海部郡牟岐町大字河内字はやまだ1716番地先 右岸 同町大字河内字はやまだ1716番の1地先	牟岐川への合流点	700
になぎ川	{ 左岸 徳島県海部郡牟岐町大字辺川字になぎ810番の16地先 右岸 同町大字同字120番地先	橋川への合流点	930
(瀬戸川水系) 瀬戸川	{ 左岸 徳島県海部郡牟岐町大字中村字杉谷188分岐点 右岸 同町大字中村字山田37分岐点	牟岐港内吐出口	3 000
(東谷川水系) 東谷川	{ 左岸 徳島県海部郡牟岐町大字灘字東谷74番地先 右岸 同町大字灘字東谷68番の1地先	海	1 000
(田井川水系) 田井川	{ 左岸 徳島県海部郡日和佐町惠美須浜字田井367番の2地先 右岸 同町惠美須浜字田井187番の4地先(鉄道暗き)	惠美須浜漁港	700
(浦上川水系) 浦上川	{ 左岸 徳島県海部郡海南町浅川字大谷34番の2地先 右岸 同町浅川同字34番の3地先	浅川湾	1 000
(奥瀧川水系) 奥瀧川	{ 左岸 徳島県海部郡日和佐町奥河内字奥瀧2番の1地先 右岸 同町奥河内字奥瀧472番の5地先	海	3 000
牟井谷川	{ 左岸 徳島県海部郡日和佐町奥河内字奥瀧367番地先 右岸 同町奥河内字奥瀧388番の3地先(第二の二ツ橋)	奥瀧川への合流点	1 000
(日和佐川水系) 日和佐川	{ 左岸 徳島県海部郡日和佐町山河内字大越107番の3地先 右岸 同町山河内字山越95番の3地先	海	16 291
北河内谷川	{ 左岸 徳島県海部郡日和佐町北河内字大戸114番の2地先 右岸 同町北河内字大戸113番地先	日和佐川への合流点	12 027
西谷川	{ 左岸 徳島県海部郡日和佐町北河内字北分223番の1地先 右岸 同町北河内字北分223番の2地先(用水せき)	北河内谷川への合流点	1 500
馬路谷川	{ 左岸 徳島県海部郡日和佐町北河内字久望63番の3地先 右岸 同町北河内字久望85番の1地先	"	1 600
久望川	{ 左岸 徳島県海部郡日和佐町北河内字大戸709番地先 右岸 同町北河内同字47番地先	"	2 200
丹前谷川	{ 左岸 徳島県海部郡日和佐町西河内字丹前372番の3地先 右岸 同町西河内字丹前370番地先	日和佐川への合流点	1 800
山河内谷川	{ 左岸 徳島県海部郡日和佐町山河内字かんは(寒葉橋)115番の3地先 右岸 同町山河内字かんは(寒葉橋)41番の1地先	"	4 500
白沢川	{ 左岸 徳島県海部郡日和佐町山河内字白沢247番の2地先 右岸 同町山河内字白沢120番の2地先	山河内谷川への合流点	1 300
惣田谷川	{ 左岸 徳島県海部郡日和佐町山河内字白沢79番の2地先 右岸 同町山河内字白沢258番の1地先	白沢川への合流点	1 000

川 (続 き)

河川名	区 間		延長
	上 流 端	下 流 端	
(田井川水系) 田井川	{ 左岸 徳島県海部郡由岐町田井字西谷308番の2地先 右岸 同町田井字西谷308番の1地先	海	300
(喜多地川水系) 喜多地川	{ 左岸 徳島県海部郡由岐町木岐字喜多地957番の4地先 右岸 同上	"	320
(木岐川水系) 木岐川	{ 左岸 徳島県海部郡由岐町大字木岐字日尻935番の2地先 右岸 同町大字木岐字日尻934番地先	"	1 500
徳竹川	{ 左岸 徳島県海部郡由岐町字徳竹757番の3地先 右岸 同町字徳竹766番地先	木岐川への合流点	700
奥谷川	{ 左岸 徳島県海部郡由岐町木岐字日尻889番の7地先 右岸 同町木岐字日尻896番の7地先	徳竹川への合流点	300
(志和岐川水系) 志和岐川	{ 左岸 徳島県海部郡由岐町志和岐字轟56番地先 右岸 同町志和岐字轟1番地先	海	350
(阿部東川水系) 阿部東川	{ 左岸 徳島県海部郡由岐町阿部字寺谷156番地先 右岸 同町阿部字東谷117番地先	"	1 200
阿部西川	{ 左岸 徳島県海部郡由岐町阿部字西谷313番の2地先 右岸 同町阿部字八軒屋571番の5地先	阿部東川への合流点	1 100
(伊座利川水系) 伊座利川	{ 左岸 徳島県海部郡由岐町伊座利字片山360番地先 右岸 同町伊座利字片山365番地先	海	820
(椿川水系) 椿川	{ 左岸 阿南市椿町平野49番地先 右岸 同町平野1番の1地先	"	5 500
八原毛川	{ 左岸 阿南市椿町八原毛西3番地先 右岸 左岸に対応する区域	椿川への合流点	1 500
(福井川水系) 福井川	{ 左岸 阿南市福井町貝谷33番の2地先 右岸 同町貝谷7番の2地先	海	19 027
椿地川	{ 左岸 阿南市福井町大字椿地字柿谷93番地先 右岸 同上	福井川への合流点	2 500
下原谷川	{ 左岸 阿南市福井町大丸5番の2地先 右岸 同町大丸77番地先	"	2 000
(鶴川水系) 鶴川	{ 左岸 阿南市橋町一升森87番の1地先 右岸 左岸に対応する区域	下流国道橋	1 515
(打樋川水系) 打樋川	{ 左岸 阿南市西路見町川53番地先 右岸 同市七見町下川田374番地先	海	6 300
(刈屋川水系) 刈屋川	{ 左岸 徳島県那賀郡那賀川町大字芳崎字三反地476番の1地先 右岸 同町大字刈屋字野上の上	"	2 000
(落合川水系) 落合川	{ 左岸 徳島県那賀郡那賀川町大字今津浦字落合1番の1地先 右岸 同町大字芳崎字ケントク283番地先	"	1 200
(立江川水系) 立江川	{ 左岸 小松島市立江町字大吉62番の1地先 右岸 同町字鍋寺64番の1地先	"	3 500
田野川	{ 左岸 小松島市田野町字赤石中191番の1地先 右岸 同町赤石中193番の1地先	立江川への合流点	1 467
天王谷川	{ 左岸 小松島市田野町字鉦石70番地先 右岸 同町字鉦石34番地先	田野川への合流点	1 900
恩山寺谷川	{ 左岸 小松島市田野町字恩山寺谷69番の3地先 右岸 同町字恩山寺谷70番の1地先	"	1 200
石見川	{ 左岸 小松島市大林町字岩戸60番の2地先(石見橋) 右岸 同町字岩戸61番の9地先(石見橋)	立江川への合流点	2 060

9 河

河川名	区 間		延長
	上 流 端	下 流 端	
北馬川	{左岸 小松島市坂野町字平田105番の1地先(道路橋) 右岸 同町字平田105番の1(道路橋)}	石見川への合流点	1 900
中津川	{左岸 小松島市坂野町字楠の下65番の1地先(道路橋) 右岸 同町楠の下64番の1(道路橋)}	"	1 800
中の坪川	{左岸 小松島市立江町字中の坪77番の4地先 右岸 同町同字44番の1地先}	立江川への合流点	780
(芝生川水系) 芝生川	{左岸 小松島市日開野町字川村塚42番の1(通称天神池) 右岸 小松島市芝生町字西浦109番(通称天神池)}	海	4 200
(神田瀬川水系) 神田瀬川	{左岸 小松島市新居見町字柳の内1番(狸々池) 右岸 同上}	"	3 000
新堀川	{左岸 小松島市中田町字広見62番地先 右岸 同町字広見63番地先}	神田瀬川への合流点	1 800
豊ノ本川	{左岸 小松島市中郷町字露ノ本42番の2地先 右岸 同市同町同字9番の2地先}	"	1 165
(太田川水系) 太田川	{左岸 徳島県那賀郡那賀川町大字江野島字京免171番地先 右岸 同町大字江野島字広瀬560番地先(広瀬道路橋)}	海	4 550
(幾島川水系) 幾島川	{左岸 徳島県那賀郡那賀川町大字江野島字向原49番 右岸 同町大字色ケ島字大久保73番}	"	1 500
(勝浦川水系) 勝浦川	{左岸 徳島県勝浦郡上勝町大字生実字殿河内 右岸 同上}	"	49 636
打樋川	{左岸 徳島市大原町中須151番地先 右岸 同町中須150番の1地先}	勝浦川への合流点	2 100
八多川	{左岸 徳島市八多町鹿首73番地先 右岸 同町賀重12番地先}	"	5 200
金谷川	{左岸 徳島市多家良町中津馬留谷合流点 右岸 同上}	八多川への合流点	2 800
仕出川	{左岸 徳島市八多町大久保県道橋 右岸 同上}	"	3 000
夏焼谷川	{左岸 徳島市八多町夫婦石74番地先 右岸 同町夫婦石61番地}	"	1 000
日浦谷川	{左岸 徳島市飯谷町川端15番地先 右岸 同町川端16番地先}	勝浦川への合流点	1 400
掛谷川	{左岸 徳島県勝浦郡勝浦町大字沼江字奥山46番地先 右岸 同町大字沼江字寺の岡23番地先}	"	1 300
本沼江谷川	{左岸 徳島県勝浦郡勝浦町大字沼江字萩の谷15番地先 右岸 同町大字沼江字はなしろ68番地先}	掛谷川への合流点	1 500
西谷川	{左岸 徳島県勝浦郡勝浦町大字沼江字西谷1番地先 右岸 同上}	勝浦川への合流点	700
生名谷川	{左岸 徳島県勝浦郡勝浦町大字生名字中道3番地先 右岸 同町大字生名字石垣91番地先}	"	2 000
久国谷川	{左岸 徳島県勝浦郡勝浦町大字久国字久保田7番の2地先 右岸 同町大字久国字松の本20番の1地先}	生名谷川への合流点	850
坊ヶ谷川	{左岸 徳島県勝浦郡勝浦町大字生名字坊ヶ谷39番地先 右岸 同町大字生名字鷲ヶ尾61番の3地先}	"	1 500
岩屋谷川	{左岸 徳島県勝浦郡勝浦町星谷字灰焼谷3番地先 右岸 同町星谷字中奥12番地先}	勝浦川への合流点	2 000

川 (続 き)

河川名	区 間		延長
	上 流 端	下 流 端	
婆羅尾川	{左岸 徳島県勝浦郡勝浦町大字三溪橋の本橋 右岸 同上}	勝浦川への合流点	1 800
神谷川	{左岸 徳島県勝浦郡勝浦町大字三溪字神谷横尾橋 右岸 同上}	婆羅尾川への合流点	1 400
坂本川	{左岸 徳島県勝浦郡勝浦町大字坂本字久保松尾谷合流点 右岸 同町大字坂本字中尾松尾谷合流点}	勝浦川への合流点	5 200
沼谷川	{左岸 徳島県勝浦郡勝浦町大字三溪字奥地83番地先 右岸 左岸に対応する区域(押栗橋)}	坂本川への合流点	1 200
内谷川	{左岸 徳島県勝浦郡勝浦町大字坂本字久良田4番地先 右岸 同町大字坂本字中谷123番の2地先}	"	1 000
立川	{左岸 徳島県勝浦郡勝浦町大字棚野字鮎川147番の4地先 右岸 同町大字棚野字奥立川95番の8地先}	勝浦川への合流点	10 000
黄檗川	{左岸 徳島県勝浦郡勝浦町大字坂本字生実90番地先(中塚橋) 右岸 左岸に対応する区域}	"	2 200
藤川	{左岸 徳島県勝浦郡上勝町大字正木字西岡85番地先 右岸 左岸に対応する区域(批把の久保橋)}	"	2 300
傍示川	{左岸 徳島県勝浦郡上勝町大字傍示字鷹1番の1地先(本谷橋) 右岸 左岸に対応する区域}	"	2 500
呼谷川	{左岸 徳島県勝浦郡上勝町大字傍示字小松266番地先 右岸 同町大字傍示字堂久保23番地先}	傍示川への合流点	1 200
杉地川	{左岸 徳島県勝浦郡上勝町大字福原字杉地54番地先 右岸 左岸に対応する区域(川上橋)}	勝浦川への合流点	3 300
旭川	{左岸 徳島県勝浦郡上勝町大字旭字日浦峯78番の1地先 右岸 左岸に対応する区域(清嵐橋)}	"	8 000
野尻谷川	{左岸 徳島県勝浦郡上勝町大字生実字上野91番の1地先 右岸 同町大字生実字影41番の1地先}	旭川への合流点	900
檜原川	{左岸 徳島県勝浦郡上勝町大字旭字志田倉8番地先 右岸 左岸に対応する区域(志田倉橋)}	"	1 250
竜谷川	{左岸 徳島県勝浦郡上勝町大字旭字葛又168番地先 右岸 同町大字旭字黒比瀬18番の1地先}	"	600
北谷川	{左岸 徳島県勝浦郡上勝町大字旭字転石70番の2地先 右岸 同町大字旭字古屋敷28番地先}	"	1 500
府殿谷川	{左岸 徳島県勝浦郡上勝町大字生実字丸山41番地先 右岸 同町大字生実字鷹飼野4番地先}	勝浦川への合流点	1 200
(新町川水系) 新町川	{左岸 徳島市上助任町新町川樋門 右岸 同市田宮町新町川樋門}	海	6 873
沖洲川	{左岸 徳島市金沢町沖の洲樋門 右岸 同上}	新町川への合流点	2 291
住吉島川	{左岸 徳島市住吉本町1丁目 右岸 同市福島町1丁目}	沖洲川への合流点	1 527
助任川	{左岸 徳島市前川町3丁目 右岸 同市北出来島町2丁目}	住吉島川への合流点	1 964
大岡川	{左岸 徳島市下助任町3丁目保育所裏 右岸 同上}	助任川への合流点	2 400
園瀬川	{左岸 徳島県名東郡佐那河内村字奥川股 右岸 同上}	新町川への合流点	25 518



## 9 河 川 (続 き)

河 川 名	区 間		延 長
	上 流 端	下 流 端	
御 座 船 川	{ 左岸 徳島市富田橋7丁目1番地先 右岸 左岸に対応する区域	園瀬川への合流点	1 090
千 切 山 川	{ 左岸 徳島市新浜町千切山 勝浦川分派口 右岸 同市八万町下大野字治平	〃	600
大 松 川	{ 左岸 徳島市大松町上野神 25番の2地先 右岸 同町上西奥1番の1地先	千切山川への合流点	4 619
多 々 羅 川	{ 左岸 徳島市多家良町大字波野字南谷入野溜池 右岸 同 上	大松川への合流点	8 700
冷 田 川	{ 左岸 徳島市八万町夷山 106番の2地先 右岸 左岸に対応する区域	園瀬川への合流点	1 750
谷 内 川	{ 左岸 徳島県名東郡佐那河内村上字育水3番地先 右岸 同村上同字63番地先	〃	500
嵯 峨 川	{ 左岸 徳島県名東郡佐那河内村下字南林 右岸 同 上	〃	6 400
明 見 谷 川	{ 左岸 徳島県名東郡佐那河内村下字明見谷 19番地先 右岸 同村下字明見谷 18番地先	嵯峨川への合流点	1 500
根 郷 川	{ 左岸 徳島県名東郡佐那河内村下字根郷1番の334地先 右岸 同村下字根郷1番の350地先	園瀬川への合流点	2 000
音 羽 川	{ 左岸 徳島県名東郡佐那河内村上字奥野林道橋 右岸 同 上	〃	1 700
福 島 川	{ 左岸 徳島市福島1丁目 右岸 同市中徳島町3丁目	新町川への合流点	655
佐 古 川	{ 左岸 徳島市佐古8番町29番の2地先 右岸 左岸に対応する区域	〃	2 100
田 宮 川	{ 左岸 徳島市庄町5丁目 右岸 同 上	〃	4 000
(明神川水系) 明 神 川	{ 左岸 鳴門市北灘町榎木字張山 67番の2地先 右岸 同市同町榎木字張山 48番の1地先	海	2 700
(粟田川水系) 粟 田 川	{ 左岸 鳴門市北灘町粟田字山袖助ノ谷 164番の1 右岸 同市同町粟田字山袖助ノ谷 84番	〃	2 100
(折野川水系) 折 野 川	{ 左岸 鳴門市北灘町折野字川筋 209番地先 右岸 同市同町折野字大川筋 219番地先	〃	3 700
(榎木川水系) 榎 木 川	{ 左岸 鳴門市北灘町榎木字王山 132番の4 右岸 同 上	〃	3 500
(大浦川水系) 大 浦 川	{ 左岸 鳴門市北灘町大浦字ロク地 36番の1地先 右岸 同市同町大浦字乗谷口 61番の1地先	〃	1 960
(大須川水系) 大 須 川	{ 左岸 鳴門市北灘町大須字真谷 50番の9地先 右岸 同市同町大須字真谷飛入地先	〃	900
平 尾 谷 川	{ 左岸 鳴門市北灘町大須字東添 158番地先 右岸 同市同町大須字東添 37番の1地先	大須川への合流点	120

# 3 . 人 口

16 人口の推移(大正9年~昭和48年)

年次	総世帯数	人口			1世帯当 たり人員	人口密度 (1km <sup>2</sup> 当たり)
		総数	男	女		
大正 9年	140 697	670 212	331 768	338 444	4.72	162.1
1 4	142 683	689 814	344 550	345 264	4.83	166.8
昭和 5年	143 265	716 544	356 958	359 586	4.90	172.9
1 0	144 401	728 748	362 042	366 706	5.05	175.9
1 5	142 851	718 717	354 378	364 267	4.98	173.5
2 2	...	854 811	411 331	443 480	...	206.3
2 5	171 415	878 511	427 684	450 827	5.09	212.1
3 0	174 250	878 109	427 204	450 905	5.04	212.0
3 5	182 685	847 274	408 300	438 974	4.63	204.5
4 0	192 114	815 115	389 795	425 320	4.21	196.7
4 1	...	808 000	386 000	422 000	...	195.0
4 2	...	804 000	384 000	420 000	...	194.0
4 3	...	798 000	381 000	417 000	...	192.6
4 4	...	794 000	379 000	415 000	...	191.6
4 5	205 377	791 111	376 729	414 382	3.81	190.9
4 6	...	789 000	376 000	413 000	...	190.4
4 7	...	789 000	376 000	413 000	...	190.4
4 8	...	791 000	377 000	414 000	...	190.9

資料 総理府統計局「国勢調査報告」・「都道府県別人口の推計」

17 国籍別外国人登録人口(昭和40~48年度)

年度末	総数	朝鮮	中国	タイ	スウェーデン	イギリス	アメリカ	その他
昭和40年	381	329	29	—	1	3	12	7
4 1	360	308	27	—	1	3	15	6
4 2	352	298	28	—	1	4	16	5
4 3	340	287	27	5	1	5	7	8
4 4	331	269	32	4	1	4	13	8
4 5	339	268	41	4	1	3	13	9
4 6	337	270	38	3	1	4	10	11
4 7	343	268	33	1	1	3	18	19
4 8	367	269	26	—	1	4	29	38

資料 県総務課

18 市町村別世帯数,人口及び人口密度(昭和48.5.1)

市町村	世帯数	人口			人口密度 (1km <sup>2</sup> 当たり)
		総数	男	女	
総数	216 737	790 728	377 131	413 597	190.8
徳島市	71 029	229 622	109 081	120 541	1 221.1
鳴門市	16 318	61 390	29 144	32 246	454.2
小松島市	10 708	40 937	19 304	21 633	923.5
阿南市	14 694	59 081	28 627	30 454	233.8
勝浦町	1 919	8 165	3 988	4 177	117.4
上勝町	1 037	3 599	1 733	1 866	33.1
佐那河内村	861	3 847	1 881	1 966	90.6
石井町	5 677	22 228	10 522	11 706	774.0
神山町	3 378	12 530	6 036	6 494	71.9
那賀川町	2 529	10 326	4 961	5 365	538.7
羽ノ浦町	2 300	9 112	4 329	4 783	1 023.8
鷺敷町	1 000	3 613	1 682	1 931	120.7
相生町	1 143	4 308	2 026	2 282	42.9
相那賀町	1 061	3 589	1 783	1 806	20.5
木沢村	432	1 626	833	793	10.5
木頭村	826	2 708	1 410	1 298	11.7
由岐町	1 456	5 057	2 345	2 712	216.9
日和佐町	1 963	7 323	3 490	3 833	61.9
日牟岐町	2 146	7 918	3 768	4 150	138.6
海南部町	2 070	7 240	3 458	3 782	34.3
海部町	1 058	3 669	1 772	1 897	139.7
喰茂町	1 210	4 215	1 967	2 248	45.2
松北町	2 069	8 446	4 240	4 206	629.8
北島町	3 346	13 684	6 320	7 364	1 555.0
藍住町	2 810	11 387	5 557	5 830	677.8
板上町	3 083	12 869	6 160	6 709	356.1
野板町	2 896	11 457	5 566	5 891	337.6
吉野町	2 306	8 894	4 304	4 590	657.8
土成町	2 011	8 154	3 957	4 197	146.6
市場町	3 055	12 221	5 868	6 353	168.9
阿波町	3 196	13 228	6 356	6 872	273.3
鳴川町	6 365	24 357	11 519	12 838	727.5
山川町	2 049	7 445	3 526	3 919	412.5
山川町	3 138	11 909	5 544	6 365	271.7
美郷村	740	2 808	1 380	1 428	60.8
美馬村	4 830	19 097	9 122	9 975	172.9
美馬村	2 633	10 220	4 962	5 258	221.3
美半村	2 266	8 870	4 286	4 584	171.3
貞光村	2 195	8 315	3 881	4 434	182.1
一宇村	1 141	4 246	2 092	2 154	43.6
穴吹村	2 752	10 732	5 114	5 618	98.3
木屋村	851	2 970	1 398	1 572	29.3
三野村	1 485	5 600	2 669	2 931	129.2
三好町	1 561	6 112	2 924	3 188	112.2
池田町	6 529	22 523	10 438	12 085	134.2
山城町	2 246	9 188	4 423	4 765	69.8
井川町	1 805	7 010	3 313	3 697	159.8
三加茂町	2 443	9 537	4 511	5 026	140.1
東祖谷山村	1 178	4 051	1 967	2 084	17.7
西祖谷山村	943	3 295	1 594	1 701	31.0

資料 県統計課「人口移動調査年報」

### 19 人 口 動 態

#### A 年次別(昭和44~48年)

年 月	出生児数	死亡者数	自然増減数	死産数(胎)	婚姻数(件)	離婚数(件)
昭和44年	11 514	7 356	4 158	900	6 073	580
45	11 852	7 508	4 344	971	6 215	622
46	12 272	7 188	5 084	976	6 430	675
47	12 035	6 779	5 256	935	6 700	715
<b>48</b>	<b>12 325</b>	<b>7 152</b>	<b>5 173</b>	<b>796</b>	<b>6 585</b>	<b>688</b>
1月	1 059	692	367	60	616	58
2	1 036	652	384	62	635	50
3	1 029	673	356	58	668	75
4	1 011	578	433	74	779	57
5	969	571	398	60	807	56
6	1 056	545	511	71	419	71
7	1 027	537	490	85	248	55
8	1 070	544	526	71	188	58
9	1 004	504	500	76	223	55
10	999	566	433	62	399	54
11	961	580	381	70	757	43
12	1 104	710	394	47	846	56

資料 県医務課

#### B 転出入者数(昭和44~48年)

年 月	自県内の転出入		他府県から転入		他府県への転出		転出入の差	
	総 数	男	総 数	男	総 数	男	総 数	男
昭和44年	22 371	10 455	21 083	11 769	30 416	16 526	△ 9 333	△ 4 757
45	21 149	9 915	20 785	11 848	28 625	15 643	△ 7 838	△ 3 795
46	20 971	9 734	21 997	12 410	28 534	15 222	△ 6 537	△ 2 812
47	20 018	9 279	21 177	11 812	26 486	13 994	△ 5 309	△ 2 182
<b>48</b>	<b>21 898</b>	<b>10 334</b>	<b>22 256</b>	<b>12 346</b>	<b>26 008</b>	<b>13 828</b>	<b>△ 3 752</b>	<b>△ 1 482</b>
1月	803	813	1 790	986	1 756	940	34	46
2	661	780	1 994	1 158	1 556	819	438	339
3	459	1 138	2 877	1 616	4 125	2 096	△ 1 248	△ 480
4	085	1 940	3 532	1 874	5 596	3 063	△ 2 064	△ 1 189
5	972	890	1 778	948	2 438	1 240	△ 660	△ 292
6	354	632	1 373	735	1 634	878	△ 261	△ 143
7	187	571	1 738	1 000	1 461	849	277	151
8	527	776	1 942	1 121	1 643	903	299	218
9	328	695	1 436	814	1 547	909	△ 111	△ 95
10	528	780	1 435	791	1 618	865	△ 183	△ 74
11	449	661	1 216	679	1 426	685	△ 210	△ 6
12	545	658	1 145	624	1 208	581	△ 63	43

資料 総理府統計局「住民基本台帳人口移動報告年報」

#### C 市町村別(昭和48年)

市 町 村	出 生	死 亡	増 減	乳 児 死 亡		死 産 (胎)	婚 姻 (件)	離 婚 (件)
				総 数	新生児			
総 数	12 325	7 152	5 173	140	91	796	6 585	688
徳島市	4 082	1 643	2 439	41	28	294	2 098	289
鳴門市	1 002	573	429	9	4	72	532	61
小松島市	771	327	444	10	5	44	375	31
阿南市	959	524	435	14	9	44	530	36
勝浦町	103	75	28	1	1	4	47	4
上勝町	49	45	4	—	—	—	33	3
佐那河内村	47	43	4	1	1	1	36	1
石井町	351	185	166	7	4	20	205	22
神山町	148	168	△ 20	3	1	8	65	4
那賀川町	138	86	52	2	2	6	99	10
羽ノ浦町	186	55	131	3	2	9	83	6
鷺敷町	47	47	—	—	—	3	30	2
相生町	43	41	2	—	—	2	28	4
上那賀町	44	43	1	—	—	5	24	—
木沢村	24	17	7	—	—	3	12	—
木頭村	34	30	4	—	—	1	20	—
由岐町	42	43	△ 1	1	1	2	30	4
和佐町	99	82	△ 17	—	—	5	53	1
日牟岐町	114	57	57	1	1	9	75	11
海部町	89	71	18	1	1	9	47	8
海部町	46	36	10	—	—	3	19	4
穴喰町	54	49	5	3	3	—	24	3
松茂町	167	99	68	2	1	14	85	11
北島町	259	91	168	1	—	16	106	13
藍住町	230	89	141	1	1	12	117	11
板上町	205	110	95	—	—	17	100	22
吉野町	193	110	83	3	3	17	109	9
土野町	149	77	72	—	—	13	95	5
成野町	112	92	20	4	4	6	82	5
市場町	177	146	31	1	1	10	111	7
阿波町	171	142	29	2	1	11	119	8
川島町	358	214	144	3	1	22	201	18
山川町	105	77	28	1	1	8	63	3
美郷村	152	113	39	1	—	11	102	5
美郷村	25	41	△ 16	1	1	2	20	—
美馬村	274	216	58	1	—	23	153	15
美馬村	121	102	19	—	—	5	71	7
美半村	110	96	14	2	1	3	40	1
貞光町	94	95	△ 1	2	—	6	52	4
一宇村	32	49	△ 17	—	—	2	20	2
穴吹村	107	117	△ 10	—	—	9	58	2
木屋村	20	37	△ 17	1	1	6	16	3
三野村	47	76	△ 29	3	3	6	46	2
三好町	81	67	14	—	—	4	38	1
池田町	299	227	72	9	6	18	137	13
山城町	88	103	△ 15	1	1	2	44	5
井川町	76	97	△ 21	1	1	3	35	3
三加茂村	120	128	△ 8	1	—	4	60	4
東祖谷村	59	54	5	2	1	1	21	4
西祖谷村	22	47	△ 25	—	—	1	19	1

資料 県医務課







## 22 従前の住所地及び男女別転入者数並びに 転出先及び男女別転出者数(昭和48年)

都道府県	従前の住所地別転入者数			転出先別転出者数			転入超過数		
	総数	男	女	総数	男	女	総数	男	女
総数	22 256	12 346	9 910	26 008	13 828	12 180	△3 752	△1 482	△2 270
北海道	209	138	71	165	104	61	44	34	10
青森	39	26	13	49	24	25	△ 10	2	△ 12
岩手	12	5	7	11	8	3	1	△ 3	4
宮城	52	31	21	33	21	12	19	10	9
秋田	5	4	1	11	5	6	△ 6	△ 1	△ 5
山形	15	8	7	12	4	8	3	4	△ 1
福島	17	13	4	37	25	12	△ 20	△ 12	△ 8
茨城	244	164	80	62	32	30	182	132	50
栃木	188	101	87	40	31	9	148	70	78
群馬	23	17	6	30	21	9	△ 7	△ 4	△ 3
埼玉県	270	174	96	297	160	137	△ 27	14	△ 41
千葉県	326	205	121	525	292	233	△ 199	△ 87	△ 112
東京都	1 494	860	634	1 841	1 003	838	△ 347	△ 143	△ 204
神奈川県	547	330	217	662	394	268	△ 115	△ 64	△ 51
新潟県	41	18	23	60	35	25	△ 19	△ 17	△ 2
富山県	35	17	18	48	27	21	△ 13	△ 10	△ 3
石川県	67	38	29	62	34	28	5	4	1
福井県	34	18	16	42	21	21	△ 8	△ 3	△ 5
山梨県	38	25	13	25	16	9	13	9	4
長野県	46	22	24	48	33	15	△ 2	△ 11	9
岐阜県	165	87	78	205	104	101	△ 40	△ 17	△ 23
静岡県	195	125	70	195	129	66	—	△ 4	4
愛知県	811	475	336	982	575	407	△ 171	△ 100	△ 71
三重県	168	71	97	182	98	84	△ 14	△ 27	13
滋賀県	181	95	86	210	108	102	△ 29	△ 13	△ 16
京都府	671	345	326	845	421	424	△ 174	△ 76	△ 98
大阪府	6 187	3 338	2 849	7 491	3 618	3 873	△1 304	△ 280	△1 024
兵庫県	2 449	1 320	1 129	2 914	1 521	1 393	△ 465	△ 201	△ 264
奈良県	311	150	161	398	187	211	△ 87	△ 37	△ 50
和歌山県	404	263	141	452	272	180	△ 48	△ 9	△ 39
鳥取県	64	44	20	82	50	32	△ 18	△ 6	△ 12
島根県	63	36	27	40	23	17	23	13	10
岡山県	666	379	287	722	388	334	△ 56	△ 9	△ 47
広島県	586	368	218	670	425	245	△ 84	△ 57	△ 27
山口県	336	213	123	264	175	89	72	38	34
徳島県	—	—	—	—	—	—	—	—	—
香川県	2 216	1 171	1 045	2 735	1 497	1 238	△ 519	△ 326	△ 193
愛媛県	1 279	684	595	1 302	685	617	△ 23	△ 1	△ 22
高知県	940	498	442	1 018	543	475	△ 78	△ 45	△ 33
福岡県	335	182	153	366	201	165	△ 31	△ 19	△ 12
佐賀県	40	18	22	42	24	18	△ 2	△ 6	4
長門県	132	72	60	110	63	47	22	9	13
熊本県	56	28	28	59	37	22	△ 3	△ 9	6
大分県	83	47	36	97	56	41	△ 14	△ 9	△ 5
宮崎県	58	34	24	70	45	25	△ 12	△ 11	△ 1
鹿児島県	118	67	51	446	264	182	△ 328	△ 197	△ 131
沖縄県	40	22	18	51	29	22	△ 11	△ 7	△ 4



# 3 . 人 口

16 人口の推移(大正9年~昭和48年)

年次	総世帯数	人 口			1世帯当 たり人員	人口密度 (1km <sup>2</sup> 当たり)
		総 数	男	女		
大正 9年	140 697	670 212	331 768	338 444	4.72	162.1
1 4	142 683	689 814	344 550	345 264	4.83	166.8
昭和 5年	143 265	716 544	356 958	359 586	4.90	172.9
1 0	144 401	728 748	362 042	366 706	5.05	175.9
1 5	142 851	718 717	354 378	364 267	4.98	173.5
2 2	...	854 811	411 331	443 480	...	206.3
2 5	171 415	878 511	427 684	450 827	5.09	212.1
3 0	174 250	878 109	427 204	450 905	5.04	212.0
3 5	182 685	847 274	408 300	438 974	4.63	204.5
4 0	192 114	815 115	389 795	425 320	4.21	196.7
4 1	...	808 000	386 000	422 000	...	195.0
4 2	...	804 000	384 000	420 000	...	194.0
4 3	...	798 000	381 000	417 000	...	192.6
4 4	...	794 000	379 000	415 000	...	191.6
4 5	205 377	791 111	376 729	414 382	3.81	190.9
4 6	...	789 000	376 000	413 000	...	190.4
4 7	...	789 000	376 000	413 000	...	190.4
4 8	...	791 000	377 000	414 000	...	190.9

資料 総理府統計局「国勢調査報告」・「都道府県別人口の推計」

17 国籍別外国人登録人口(昭和40~48年度)

年度末	総 数	朝 韓	鮮 国	中 国	タ イ	スウェーデン	イギリス	アメリカ	その他
昭和40年	381	329	29	—	—	1	3	12	7
4 1	360	308	27	—	—	1	3	15	6
4 2	352	298	28	—	—	1	4	16	5
4 3	340	287	27	—	5	1	5	7	8
4 4	331	269	32	—	4	1	4	13	8
4 5	339	268	41	—	4	1	3	13	9
4 6	337	270	38	—	3	1	4	10	11
4 7	343	268	33	—	1	1	3	18	19
4 8	367	269	26	—	—	1	4	29	38

資料 県総務課

18 市町村別世帯数,人口及び人口密度(昭和48.5.1)

市 町 村	世 帯 数	人 口			人口密度 (1km <sup>2</sup> 当たり)
		総 数	男	女	
総 数	216 737	790 728	377 131	413 597	190.8
徳 島 市	71 029	229 622	109 081	120 541	1 221.1
鳴 門 市	16 318	61 390	29 144	32 246	454.2
小 松 市	10 708	40 937	19 304	21 633	923.5
阿 南 市	14 694	59 081	28 627	30 454	233.8
勝 浦 町	1 919	8 165	3 988	4 177	117.4
上 勝 町	1 037	3 599	1 733	1 866	33.1
佐 那 河 内 村	861	3 847	1 881	1 966	90.6
石 井 町	5 677	22 228	10 522	11 706	774.0
神 山 町	3 378	12 530	6 036	6 494	71.9
那 賀 川 町	2 529	10 326	4 961	5 365	538.7
羽 ノ 浦 町	2 300	9 112	4 329	4 783	1 023.8
鷺 敷 町	1 000	3 613	1 682	1 931	120.7
相 生 町	1 143	4 308	2 026	2 282	42.9
上 那 賀 町	1 061	3 589	1 783	1 806	20.5
木 沢 村	432	1 626	833	793	10.5
由 頭 村	826	2 708	1 410	1 298	11.7
日 和 町	1 456	5 057	2 345	2 712	216.9
牟 岐 町	1 963	7 323	3 490	3 833	61.9
海 南 町	2 146	7 918	3 768	4 150	138.6
海 部 町	2 070	7 240	3 458	3 782	34.3
安 部 町	1 058	3 669	1 772	1 897	139.7
松 茂 町	1 210	4 215	1 967	2 248	45.2
北 島 町	2 069	8 446	4 240	4 206	629.8
藍 住 町	3 346	13 684	6 320	7 364	1 555.0
板 上 町	2 810	11 387	5 557	5 830	677.8
吉 野 町	3 083	12 869	6 160	6 709	356.1
土 成 町	2 896	11 457	5 566	5 891	337.6
市 場 町	2 306	8 894	4 304	4 590	657.8
阿 波 町	2 011	8 154	3 957	4 197	146.6
川 島 町	3 055	12 221	5 868	6 353	168.9
山 川 町	3 196	13 228	6 356	6 872	273.3
美 郷 村	6 365	24 357	11 519	12 838	727.5
美 馬 町	2 049	7 445	3 526	3 919	412.5
美 半 町	3 138	11 909	5 544	6 365	271.7
美 光 町	740	2 808	1 380	1 428	60.8
一 宇 村	4 830	19 097	9 122	9 975	172.9
穴 吹 町	2 633	10 220	4 962	5 258	221.3
木 屋 平 村	2 266	8 870	4 286	4 584	171.3
三 好 町	2 195	8 315	3 881	4 434	182.1
池 田 町	1 141	4 246	2 092	2 154	43.6
山 城 町	2 752	10 732	5 114	5 618	98.3
井 川 町	851	2 970	1 398	1 572	29.3
三 好 町	1 485	5 600	2 669	2 931	129.2
池 田 町	1 561	6 112	2 924	3 188	112.2
山 井 町	6 529	22 523	10 438	12 085	134.2
三 加 茂 町	2 246	9 188	4 423	4 765	69.8
東 祖 谷 山村	1 805	7 010	3 313	3 697	159.8
西 祖 谷 山村	2 443	9 537	4 511	5 026	140.1
	1 178	4 051	1 967	2 084	17.7
	943	3 295	1 594	1 701	31.0

資料 県統計課「人口移動調査年報」

### 19 人 口 動 態

#### A 年次別（昭和44～48年）

年 月	出生児数	死亡者数	自然増減数	死産数(胎)	婚姻数(件)	離婚数(件)
昭和44年	11 514	7 356	4 158	900	6 073	580
45	11 852	7 508	4 344	971	6 215	622
46	12 272	7 188	5 084	976	6 430	675
47	12 035	6 779	5 256	935	6 700	715
<b>48</b>	<b>12 325</b>	<b>7 152</b>	<b>5 173</b>	<b>796</b>	<b>6 585</b>	<b>688</b>
1月	1 059	692	367	60	616	58
2	1 036	652	384	62	635	50
3	1 029	673	356	58	668	75
4	1 011	578	433	74	779	57
5	969	571	398	60	807	56
6	1 056	545	511	71	419	71
7	1 027	537	490	85	248	55
8	1 070	544	526	71	188	58
9	1 004	504	500	76	223	55
10	999	566	433	62	399	54
11	961	580	381	70	757	43
12	1 104	710	394	47	846	56

資料 県医務課

#### B 転出入者数（昭和44～48年）

年 月	自県内の転出入		他府県から転入		他府県への転出		転出入の差	
	総 数	男	総 数	男	総 数	男	総 数	男
昭和44年	22 371	10 455	21 083	11 769	30 416	16 526	△ 9 333	△ 4 757
45	21 149	9 915	20 785	11 848	28 625	15 643	△ 7 838	△ 3 795
46	20 971	9 734	21 997	12 410	28 534	15 222	△ 6 537	△ 2 812
47	20 018	9 279	21 177	11 812	26 486	13 994	△ 5 309	△ 2 182
<b>48</b>	<b>21 898</b>	<b>10 334</b>	<b>22 256</b>	<b>12 346</b>	<b>26 008</b>	<b>13 828</b>	<b>△ 3 752</b>	<b>△ 1 482</b>
1月	803	813	1 790	986	1 756	940	34	46
2	661	780	1 994	1 158	1 556	819	438	339
3	459	1 138	2 877	1 616	4 125	2 096	△ 1 248	△ 480
4	085	1 940	3 532	1 874	5 596	3 063	△ 2 064	△ 1 189
5	972	890	1 778	948	2 438	1 240	△ 660	△ 292
6	354	632	1 373	735	1 634	878	△ 261	△ 143
7	187	571	1 738	1 000	1 461	849	277	151
8	527	776	1 942	1 121	1 643	903	299	218
9	328	695	1 436	814	1 547	909	△ 111	△ 95
10	528	780	1 435	791	1 618	865	△ 183	△ 74
11	449	661	1 216	679	1 426	685	△ 210	△ 6
12	545	658	1 145	624	1 208	581	△ 63	43

資料 総理府統計局「住民基本台帳人口移動報告年報」

#### C 市町村別（昭和48年）

市 町 村	出 生	死 亡	増 減	乳 児 死 亡		死 産 (胎)	婚 姻 (件)	離 婚 (件)
				総 数	新生児			
総 数	12 325	7 152	5 173	140	91	796	6 585	688
徳島市	4 082	1 643	2 439	41	28	294	2 098	289
鳴門市	1 002	573	429	9	4	72	532	61
小松島市	771	327	444	10	5	44	375	31
阿南市	959	524	435	14	9	44	530	36
勝浦町	103	75	28	1	1	4	47	4
上勝町	49	45	4	—	—	—	33	3
佐那河内村	47	43	4	1	1	1	36	1
石井町	351	185	166	7	4	20	205	22
神山町	148	168	△ 20	3	1	8	65	4
那賀川町	138	86	52	2	2	6	99	10
那賀浦町	186	55	131	3	2	9	83	6
那賀敷町	47	47	—	—	—	3	30	2
那賀相生町	43	41	2	—	—	2	28	4
那賀上那賀町	44	43	1	—	—	5	24	—
木沢村	24	17	7	—	—	3	12	—
木頭村	34	30	4	—	—	1	20	—
由岐町	42	43	△ 1	1	1	2	30	4
和佐町	99	82	△ 17	—	—	5	53	1
日牟岐町	114	57	57	1	1	9	75	11
海部町	89	71	18	1	1	9	47	8
海部町	46	36	10	—	—	3	19	4
海部町	54	49	5	3	3	—	24	3
松茂町	167	99	68	2	1	14	85	11
北島町	259	91	168	1	—	16	106	13
藍住町	230	89	141	1	1	12	117	11
板上町	205	110	95	—	—	17	100	22
吉野町	193	110	83	3	3	17	109	9
土野町	149	77	72	—	—	13	95	5
成野町	112	92	20	4	4	6	82	5
市場町	177	146	31	1	1	10	111	7
阿波町	171	142	29	2	1	11	119	8
川島町	358	214	144	3	1	22	201	18
山川町	105	77	28	1	1	8	63	3
美郷村	152	113	39	1	—	11	102	5
美郷村	25	41	△ 16	1	1	2	20	—
美馬村	274	216	58	1	—	23	153	15
美馬村	121	102	19	—	—	5	71	7
美馬村	110	96	14	2	1	3	40	1
美馬村	94	95	△ 1	2	—	6	52	4
一穴村	32	49	△ 17	—	—	2	20	2
穴吹村	107	117	△ 10	—	—	9	58	2
木屋村	20	37	△ 17	1	1	6	16	3
三野村	47	76	△ 29	3	3	6	46	2
三好町	81	67	14	—	—	4	38	1
池田町	299	227	72	9	6	18	137	13
山城町	88	103	△ 15	1	1	2	44	5
井川町	76	97	△ 21	1	1	3	35	3
三加茂村	120	128	△ 8	1	—	4	60	4
東祖谷村	59	54	5	2	1	1	21	4
西祖谷村	22	47	△ 25	—	—	1	19	1

資料 県医務課







## 22 従前の住所地及び男女別転入者数並びに 転出先及び男女別転出者数(昭和48年)

都道府県	従前の住所地別転入者数			転出先別転出者数			転入超過数		
	総数	男	女	総数	男	女	総数	男	女
総数	22 256	12 346	9 910	26 008	13 828	12 180	△3 752	△1 482	△2 270
北海道	209	138	71	165	104	61	44	34	10
青森	39	26	13	49	24	25	△ 10	2	△ 12
岩手	12	5	7	11	8	3	1	△ 3	4
宮城	52	31	21	33	21	12	19	10	9
秋田	5	4	1	11	5	6	△ 6	△ 1	△ 5
山形	15	8	7	12	4	8	3	4	△ 1
福島	17	13	4	37	25	12	△ 20	△ 12	△ 8
茨城	244	164	80	62	32	30	182	132	50
栃木	188	101	87	40	31	9	148	70	78
群馬	23	17	6	30	21	9	△ 7	△ 4	△ 3
埼玉県	270	174	96	297	160	137	△ 27	14	△ 41
千葉県	326	205	121	525	292	233	△ 199	△ 87	△ 112
東京都	1 494	860	634	1 841	1 003	838	△ 347	△ 143	△ 204
神奈川県	547	330	217	662	394	268	△ 115	△ 64	△ 51
新潟	41	18	23	60	35	25	△ 19	△ 17	△ 2
富山	35	17	18	48	27	21	△ 13	△ 10	△ 3
石川	67	38	29	62	34	28	5	4	1
福井	34	18	16	42	21	21	△ 8	△ 3	△ 5
山梨	38	25	13	25	16	9	13	9	4
長野	46	22	24	48	33	15	△ 2	△ 11	9
岐阜	165	87	78	205	104	101	△ 40	△ 17	△ 23
静岡県	195	125	70	195	129	66	—	△ 4	4
愛知県	811	475	336	982	575	407	△ 171	△ 100	△ 71
三重	168	71	97	182	98	84	△ 14	△ 27	13
滋賀	181	95	86	210	108	102	△ 29	△ 13	△ 16
京都府	671	345	326	845	421	424	△ 174	△ 76	△ 98
大阪府	6 187	3 338	2 849	7 491	3 618	3 873	△1 304	△ 280	△1 024
兵庫県	2 449	1 320	1 129	2 914	1 521	1 393	△ 465	△ 201	△ 264
奈良	311	150	161	398	187	211	△ 87	△ 37	△ 50
和歌山	404	263	141	452	272	180	△ 48	△ 9	△ 39
鳥取	64	44	20	82	50	32	△ 18	△ 6	△ 12
島根	63	36	27	40	23	17	23	13	10
岡山	666	379	287	722	388	334	△ 56	△ 9	△ 47
広島	586	368	218	670	425	245	△ 84	△ 57	△ 27
山口	336	213	123	264	175	89	72	38	34
徳島	—	—	—	—	—	—	—	—	—
香川県	2 216	1 171	1 045	2 735	1 497	1 238	△ 519	△ 326	△ 193
愛媛	1 279	684	595	1 302	685	617	△ 23	△ 1	△ 22
高松	940	498	442	1 018	543	475	△ 78	△ 45	△ 33
福岡	335	182	153	366	201	165	△ 31	△ 19	△ 12
佐賀	40	18	22	42	24	18	△ 2	△ 6	4
長門	132	72	60	110	63	47	22	9	13
熊本	56	28	28	59	37	22	△ 3	△ 9	6
大分	83	47	36	97	56	41	△ 14	△ 9	△ 5
宮崎	58	34	24	70	45	25	△ 12	△ 11	△ 1
鹿児島	118	67	51	446	264	182	△ 328	△ 197	△ 131
沖縄	40	22	18	51	29	22	△ 11	△ 7	△ 4

## 4. 労働，賃金





## 24 産業大分類別,年齢5歳階級別,男女

## 別15歳以上就業者数(昭和45.10.1現在)

男女・労働力状態・産業大分類	総数	15~19歳	20~24	25~29	30~34
総数	607 233	69 258	64 563	52 088	54 189
就業者	413 232	20 158	48 887	38 738	42 734
失業者	193 987	49 098	15 676	13 349	11 455
非就業者	282 981	33 385	28 988	24 831	26 198
失業者	231 800	10 463	25 825	24 099	25 503
非就業者	226 245	9 562	24 624	23 584	25 047
A 農業者	50 874	815	2 111	1 879	3 234
B 林業,狩猟業者	3 681	76	161	201	385
C 漁業,水産養殖業者	5 440	190	453	483	633
D 鉱業	1 081	33	68	117	176
E 建設業者	27 386	1 799	3 454	2 937	3 405
F 製造業者	44 158	3 334	6 726	6 172	5 698
G 卸売業,小売業者	31 579	1 300	4 340	4 135	3 835
H 金融・保険業者	3 589	85	379	538	493
I 不動産業者	543	2	22	37	36
J 運輸・通信業者	19 660	662	2 672	2 776	2 900
K 電気・ガス・水道業者	1 702	58	202	150	146
L サービス業者	25 792	931	2 634	2 980	3 054
M 公務員	10 751	273	1 401	1 178	1 052
N 分類不能の産業者	9	4	1	1	—
失業者	5 555	901	1 201	515	456
非就業者	51 174	22 922	3 163	731	695
就業者	324 252	35 873	35 575	27 257	27 991
失業者	181 432	9 695	23 062	14 639	17 231
非就業者	178 995	9 281	22 105	14 408	17 076
A 農業者	64 955	396	2 276	3 463	5 764
B 林業,狩猟業者	1 112	7	22	36	101
C 漁業,水産養殖業者	1 166	13	55	96	141
D 鉱業	189	4	23	11	24
E 建設業者	3 353	94	392	210	318
F 製造業者	37 447	4 268	5 698	3 084	3 955
G 卸売業,小売業者	31 816	1 661	5 422	2 931	2 927
H 金融・保険業者	3 041	361	801	237	163
I 不動産業者	263	4	41	9	19
J 運輸・通信業者	3 139	240	753	467	407
K 電気・ガス・水道業者	283	16	65	24	16
L サービス業者	29 310	2 120	5 918	3 519	2 983
M 公務員	2 913	97	636	321	257
N 分類不能の産業者	8	—	3	—	1
失業者	2 437	414	957	231	155
非就業者	142 813	26 176	12 513	12 618	10 760

	35~39	40~44	45~49	50~54	55~59	60~64	65歳以上
総数	62 903	62 404	50 256	41 215	39 318	34 974	76 065
就業者	52 470	53 976	42 681	33 452	29 650	22 957	27 529
失業者	10 433	8 426	7 575	7 761	9 665	12 016	48 533
非就業者	30 940	30 192	22 677	18 078	17 212	16 120	34 360
失業者	30 127	29 414	22 007	17 380	15 909	13 442	17 631
非就業者	29 625	28 986	21 684	17 097	15 508	13 124	17 404
A 農業者	5 318	6 490	5 719	4 878	5 130	5 503	9 797
B 林業,狩猟業者	557	565	465	330	294	302	345
C 漁業,水産養殖業者	782	667	449	352	414	436	581
D 鉱業	225	182	115	74	57	21	13
E 建設業者	4 372	3 550	2 370	1 760	1 677	1 234	828
F 製造業者	5 777	4 964	3 518	2 683	2 245	1 604	1 437
G 卸売業,小売業者	3 642	3 033	2 481	2 382	2 219	1 874	2 338
H 金融・保険業者	708	432	306	207	204	108	129
I 不動産業者	35	52	52	49	80	85	93
J 運輸・通信業者	2 995	3 161	1 894	1 235	760	412	193
K 電気・ガス・水道業者	210	405	297	141	43	26	24
L サービス業者	3 408	3 583	2 621	2 114	1 834	1 250	1 383
M 公務員	1 596	1 902	1 396	891	551	269	242
N 分類不能の産業者	—	—	1	1	—	—	1
失業者	502	428	323	283	401	318	227
非就業者	813	777	670	696	1 301	2 678	16 728
就業者	31 963	32 212	27 579	23 137	22 106	18 854	41 705
失業者	22 343	24 562	20 674	16 072	13 741	9 515	9 898
非就業者	22 212	24 442	20 560	15 945	13 646	9 460	9 860
A 農業者	7 993	9 795	8 652	7 259	7 199	5 636	6 522
B 林業,狩猟業者	171	215	186	132	108	73	61
C 漁業,水産養殖業者	202	190	148	108	95	70	48
D 鉱業	36	40	29	11	5	6	—
E 建設業者	472	528	486	384	273	125	71
F 製造業者	5 256	5 279	3 955	2 653	1 769	893	637
G 卸売業,小売業者	3 465	3 548	3 444	2 794	2 337	1 573	1 714
H 金融・保険業者	265	435	295	200	156	84	44
I 不動産業者	27	37	29	26	26	20	25
J 運輸・通信業者	427	382	219	121	76	31	16
K 電気・ガス・水道業者	26	60	32	25	10	5	4
L サービス業者	3 495	3 556	2 843	2 024	1 401	809	642
M 公務員	377	377	241	207	189	135	76
N 分類不能の産業者	—	—	1	1	2	—	—
失業者	131	120	114	127	95	55	38
非就業者	9 620	7 649	6 905	7 065	8 364	9 338	31 805

資料 総理府統計局「国勢調査報告」



















### 37月別,産業別,主要要求別労働争議 発生件数及び参加人員(昭和48年)

年月,産業	総数		賃金増額		臨時給与金		その他の賃金・手当		労働協約の一部改正		その他	
	件数	参加人員	件数	参加人員	件数	参加人員	件数	参加人員	件数	参加人員	件数	参加人員
総数	34 10 304	13 3 357	6 422	4 453	4 1 602	7 4 470						
昭和48年1月	—	—	—	—	—	—	—	—	—	—	—	—
2	—	—	—	—	—	—	—	—	—	—	—	—
3	1 49	1 49	—	—	—	—	—	—	—	—	—	—
4	8 2 710	8 2 710	—	—	—	—	—	—	—	—	—	—
5	2 267	2 267	—	—	—	—	—	—	—	—	—	—
6	4 721	2 331	—	—	—	—	—	—	—	2 390	—	—
7	4 64	—	—	—	4 64	—	—	—	—	—	—	—
8	4 4 017	—	—	—	—	—	—	—	—	—	4 4 017	—
9	1 500	—	—	—	—	—	—	—	1 500	—	—	—
10	—	—	—	—	—	—	—	—	—	—	—	—
11	7 1 555	—	—	—	—	—	4 453	—	3 1 102	—	—	—
12	3 421	—	—	—	2 358	—	—	—	—	—	1 63	—
建設業	2 77	2 77	—	—	—	—	—	—	—	—	—	—
製造業	7 2 985	5 2 627	2 358	—	—	—	—	—	—	—	—	—
繊維工業	1 68	—	—	—	1 68	—	—	—	—	—	—	—
パルプ・紙・紙加工品	1 256	1 256	—	—	—	—	—	—	—	—	—	—
化学工業	1 191	1 191	—	—	—	—	—	—	—	—	—	—
鉄鋼業	1 187	1 187	—	—	—	—	—	—	—	—	—	—
金属製品	3 2 263	2 1 973	1 290	—	—	—	—	—	—	—	—	—
卸売業,小売業	3 245	3 245	—	—	—	—	—	—	—	—	—	—
運輸・通信業	12 2 526	2 108	—	—	—	—	3 363	—	4 1 602	—	3 453	—
鉄道業	2 290	—	—	—	—	—	2 290	—	—	—	—	—
道路旅客運送業	8 2 100	2 108	—	—	—	—	—	—	4 1 602	—	2 390	—
通信業	2 136	—	—	—	—	—	1 73	—	—	—	1 63	—
サービス業	10 4 471	1 300	4 64	—	—	—	1 90	—	—	—	4 4 017	—
医療業	1 300	1 300	—	—	—	—	—	—	—	—	—	—
教育	4 64	—	—	—	4 64	—	—	—	—	—	—	—
公務	5 4 107	—	—	—	—	—	1 90	—	—	—	4 4 017	—

# 5 . 事 業 所











### 41 産業大分類別, 経営組織別, 従業者規模別 事業所数及び従業者数(昭和47.9.1現在)

産業大分類	総数		民 営					
			総数		1～4人		5～9	
	事業所数	従業者数	事業所数	従業者数	事業所数	従業者数	事業所数	従業者数
全 産 業	43 866	285 411	41 518	241 606	32 157	61 018	4 832	31 139
農 林 水 産 業	253	2 465	239	2 358	101	238	68	460
非 農 林 水 産 業	43 613	282 946	41 279	239 248	32 056	60 780	4 764	30 679
鉱 業	86	870	86	870	38	91	16	106
建 設 業	3 881	29 623	3 878	29 532	2 528	4 166	618	4 036
製 造 業	4 960	79 892	4 954	78 719	2 219	5 361	1 203	7 954
卸 売 業 , 小 売 業	21 511	71 831	21 481	71 519	18 597	36 137	1 846	11 628
金 融 ・ 保 険 業	451	11 103	449	10 519	141	261	76	520
不 動 産 業	586	965	582	934	555	739	23	136
運 輸 ・ 通 信 業	1 248	18 438	958	10 700	513	1 019	164	1 086
電 気 ・ ガス ・ 水 道 ・ 熱 供 給 業	160	1 820	88	1 190	68	129	6	40
サ ー ビ ス 業	10 117	55 674	8 803	35 265	7 397	12 877	812	5 173
公 務	613	12 730	—	—	—	—	—	—

産業大分類	民 営						国・公共企業体 地方公共団体	
	10～19		20～29		30人以上			
	事業所数	従業者数	事業所数	従業者数	事業所数	従業者数	事業所数	従業者数
全 産 業	2 437	32 574	866	20 413	1 226	96 462	2 348	43 805
農 林 水 産 業	40	541	13	315	17	804	14	107
非 農 林 水 産 業	2 397	32 033	853	20 098	1 209	95 658	2 334	43 698
鉱 業	19	245	6	131	7	297	—	—
建 設 業	380	5 075	152	3 605	200	12 650	3	91
製 造 業	762	10 319	265	6 253	505	48 832	6	1 173
卸 売 業 , 小 売 業	685	8 928	174	4 075	179	10 751	30	312
金 融 ・ 保 険 業	94	1 322	56	1 310	82	7 106	2	584
不 動 産 業	3	34	1	25	—	—	4	31
運 輸 ・ 通 信 業	127	1 715	74	1 732	80	5 148	290	7 738
電 気 ・ ガス ・ 水 道 ・ 熱 供 給 業	2	23	4	96	8	902	72	630
サ ー ビ ス 業	325	4 372	121	2 871	148	9 972	1 314	20 409
公 務	—	—	—	—	—	—	613	12 730

# 6 . 農 業











B-2 いも類, 豆類, 雑穀 (昭和44~48年)

(単位 面積 ヘクタール, 10a当たり収量 キログラム, 収穫量 トン)

Table with columns for year, crop type (potatoes, beans, etc.), and yield.

Table with columns for year, crop type (soybeans, etc.), and yield.

資料 中国四国農政局徳島統計情報事務所

C 飼料作物 (昭和44~48年)

(単位 面積 ヘクタール, 収穫量 トン)

Table with columns for year, crop type (barley, etc.), and yield.

Table with columns for year, crop type (rice, etc.), and yield.

資料 中国四国農政局徳島統計情報事務所

D 工芸作物 (昭和44~48年)

(単位 面積 ヘクタール, 収穫量 トン)

Table with columns for year, crop type (tea, etc.), and yield.

Table with columns for year, crop type (mulberry, etc.), and yield.

資料 中国四国農政局徳島統計情報事務所

E 野菜類

(単位 面積 ヘクタール, 収穫量 トン)

Large table with columns for municipality, crop type (cucumbers, tomatoes, etc.), and yield.

資料 中国四国農政局徳島統計情報事務所















D 農 産 加 工

(単位 面積 ヘクタール, 生産・販売量 トン, 金額 1000円)

品 目	栽培面積	生産量	販売量	販売金額	前年対比(%)		主 産 地	関係戸数
					生産量	販売金額		
総 数	—	—	—	10 372 019	—	132	—	—
茶 計	517	540	350	188 750	106	116	—	9 000
せん茶	517	420	265	159 000	108	120	三好郡, 美馬郡, 那賀郡	—
阿波番茶		120	85	29 750	100	100	那賀郡	—
漬 物	—	34 783	34 783	2 933 815	104	127	徳島市, 石井町 鴨島町, 板野町 藍住町, 阿南市 市場町	470
うり漬	—	13 500	13 500	607 500	111	187		—
きゅうり漬	—	4 740	4 740	293 880	107	146		—
奈良漬	—	2 960	2 960	521 600	84	82		—
たくあん漬	—	3 360	3 360	262 080	90	115		—
きざみ漬	—	4 815	4 815	722 250	123	142		—
その他	—	5 408	5 408	526 505	95	126		—
か ん 詰	—	2 484 019 <sup>※本</sup>	2 484 019	6 600 564	115	132	阿南市, 小松島市 徳島市, 勝浦町 那賀川町, 鷺敷町 日和佐町	—
果実かん詰	—	1 642 183	1 642 183	4 463 978	114	140		21
みかん	—	(5/4) 1 004 080	1 004 080	2 316 274	93	123		18
くり	—	(特注 200g/50袋) 135 910	135 910	1 364 536	151	163		17
もも	—	(5/4) 24 152	24 152	59 501	89	99		2
みかん果汁	—	(実%) 340 000	340 000	480 500	228	221		1
その他果汁	—	(実%) 117 000	117 000	175 500	234	351		1
その他	—	21 041	21 041	67 667	45	54		—
野菜かん詰	—	841 836	841 836	2 136 586	116	119		57
たけのこ	—	(実%本) 512 041	512 041	1 397 872	106	110		56
ふき	—	(18%) 291 853	291 853	627 484	166	205	23	
いちご	—	(18%) 26 743	26 743	54 462	54	40	4	
その他	—	11 199	11 199	56 768	67	68	—	

資料 県園芸蚕糸課

D 農 産 加 工 (続 き)

品 目	栽培面積	生産量	販売量	販売金額	前年対比(%)		主 産 地	関係戸数
					生産量	販売金額		
冷凍食品	—	2 294	2 294	648 890	80	—	—	3
ほうれん草	—	459	459	81 600	57	165	阿南市	2
みかん	—	485	485	33 950	97			
いちご	—	325	325	59 250	163			
その他	—	390	390	171 600	40			
みかん果汁	—	(1/5濃縮) 635	635	302 490	159	151	小松島市	1

E 種 苗

(単位 面積 ヘクタール, 金額 1000円)

品 目	栽培面積	生産量	販売量	販売金額	前年対比(%)		主 産 地	関係戸数
					生産量	販売金額		
総 数	206	420 Kℓ 4 014千本	400 Kℓ 2 561千本	336 250	—	64	—	795
果樹苗木	6	512千本	409千本	102 250	79	75	徳島市, 鴨島町	40
野菜種子	180	420 Kℓ	400 Kℓ	164 000	124	123	脇町, 美馬町, 阿波町	550
花木苗木	8	2 100千本	1 050千本	32 000	105	111	徳島市, 神山町	145
桑 苗	12	1 402千本	1 102千本	38 000	73	211	徳島市, 吉野町, 川島町	60

資料 県園芸蚕糸課

F 蚕 糸

(単位 面積 ヘクタール, 金額 1000円)

品 目	栽培面積	生産量	販売量	販売金額	前年対比(%)		主 産 地	関係戸数
					生産量	販売金額		
総 数	2 046	—	—	5 876 700	—	156	—	5 867
繭	2 046	1 534 t	1 534 t	2 808 700	106	163	美馬郡, 三好郡	5 865
蚕 種	—	39 000 箱	39 000 箱	99 000	100	143	徳島市, 鴨島町	2
生 糸	—	256 t	256 t	2 928 000	102	150	麻植郡, 美馬郡, 板野郡	—
副 蚕 糸	—	39 t	39 t	41 000	91	186	//	—

資料 県園芸蚕糸課





54 市町村別家畜等飼養農家数及び飼養頭羽数(昭和45年)

B 収繭量及び繭価格(昭和39~48年)

(単位 キログラム)

Table with 7 columns: Year, Total Silkworm Quantity, Spring Silkworms, Summer/Autumn Silkworms, Income Amount, Silkworm 3.75kg Price (Spring/Autumn).

資料 県園芸蚕糸課

C 生糸の生産数量及び価格(昭和39~48年)

(単位 生産量・消費量 キログラム, 価格 1000円)

Table with 7 columns: Year, Total Spun Silk, Spun Silk by Machine, Spun Silk by Hand, Spun Silk by Spinning, Price, Raw Silk Consumption.

資料 県園芸蚕糸課

D 副産糸生産量(昭和39~48年)

(単位 生産量 キログラム, 価格 1000円)

Table with 6 columns: Year, Number of Farms, Spun Silk by Category (Kibiso, Bisu, Other), Price.

資料 県園芸蚕糸課

A 乳 用 牛

Table with 9 columns: City/Village, Number of Farms, Number of Cows, Number of Cows 2 years and over, Total Number of Cows, Number of Cows by Scale (1-4, 5-9, 10-14, 15+).

資料 農林省農林経済局「世界農林業センサス」





### 60 品目別生産指数(昭和44~48年)

### B 牛乳生産量, 流通量及び消費量(昭和44~48年)

(単位 トン)

年次	飲用牛乳生産量			飲用牛乳流通量		飲用牛乳消費量
	総数	牛乳生産量	加工乳生産量	移入量	移出量	
昭和44年	11 666	5 124	6 542	2 494	-	14 160
45	15 689	7 412	8 277	2 954	1 947	16 696
46	21 574	11 514	10 060	2 060	6 783	16 851
47	24 338	13 723	10 615	3 567	8 286	19 619
48	23 104	12 540	10 564	3 773	7 645	19 232

資料 中国四国農政局徳島統計情報事務所

### 59 飼料流通量及び消費量(昭和44~48年度)

(単位 トン)

年度	県外移入量	県内生産量	総消費量	配合飼料消費量					
				総数	養鶏用	ブロイラー用	養豚用	乳牛用	肉牛用
昭和44年	130 299	120 888	251 187	195 445	118 467	47 845	26 287	32 657	11 249
45	158 121	151 079	309 200	248 843	155 441	67 625	35 316	36 382	16 225
46	164 487	155 002	319 369	261 239	162 825	64 544	39 686	34 727	19 274
47	190 087	178 142	368 229	301 264	186 076	84 383	48 109	36 343	25 428
48	204 436	196 754	391 615	334 476	200 315	97 742	58 719	37 278	38 142

年度	混合飼料消費量	単体飼料消費量								
		総数	ふすま	麦ぬか	米ぬかほか	大裸麦	大豆油	魚粉	魚粕	その他の飼料
昭和44年	6 785	55 742	27 212	8 310	1 299	10 291	2 401	1 446	4 783	
45	5 479	60 357	28 636	5 753	1 600	13 993	2 482	1 465	6 428	
46	4 727	58 130	26 274	4 806	1 159	15 491	1 874	1 349	7 177	
47	5 308	66 965	30 814	3 757	1 797	20 382	1 540	889	7 786	
48	3 083	57 140	24 798	1 749	1 295	22 168	473	1 083	5 605	

資料 県畜産課

(昭和45年平均=100)

部門, 品目	ウエイト	昭和44年	45年	46年	47年	48年
農産物総合	6 168	114.9	100.0	104.6	106.4	108.9
米	2 103	130.2	100.0	89.2	97.6	100.8
麦類	109	283.3	100.0	133.7	107.3	78.1
ビール大麦	28	...	100.0	145.0	156.4	136.4
はだか麦	81	245.7	100.0	129.7	90.4	58.1
いも類	233	117.2	100.0	106.1	96.5	84.7
かぼれいしょ	172	105.2	100.0	99.6	92.0	75.3
	61	137.4	100.0	124.4	109.3	111.2
野菜	1 748	108.3	100.0	119.3	114.7	118.4
えんどう	47	131.7	100.0	126.1	111.1	130.0
きゅうり	221	108.8	100.0	125.1	93.0	113.5
しゅうろ	131	124.3	100.0	113.7	74.6	68.8
いかりかす	60	121.5	100.0	121.5	134.8	150.4
なすと	110	95.2	100.0	104.5	96.9	109.3
ま	57	89.9	100.0	107.9	106.5	82.5
いとち	74	62.2	100.0	103.2	163.9	177.4
き	120	100.0	100.0	101.8	103.0	91.7
球はく	45	97.2	100.0	102.8	120.4	113.4
ほうれん	137	106.0	100.0	117.3	112.0	118.8
ねた	53	107.5	100.0	126.6	128.7	97.1
ただけい	37	132.7	100.0	119.3	129.8	124.9
だに	121	149.9	100.0	171.5	167.2	194.4
ごさい	197	95.1	100.0	127.5	122.3	122.8
れんぼ	46	92.9	100.0	125.4	138.6	147.8
とん	54	105.0	100.0	97.0	79.0	77.8
花	77	92.5	100.0	89.1	79.9	69.0
	137	128.0	100.0	118.0	125.2	157.7
	24	...	100.0	150.1	207.3	175.1
果実	1 248	78.3	100.0	105.8	116.7	116.2
み	735	74.4	100.0	111.5	136.1	119.0
雑	145	70.6	100.0	117.0	135.2	154.5
ぶ	52	118.6	100.0	95.4	94.8	114.9
な	131	98.1	100.0	103.2	70.9	93.4
う	84	42.7	100.0	65.2	28.0	74.3
か	61	194.8	100.0	75.5	73.1	84.4
	40	...	100.0	114.4	122.9	138.1
工業作物	446	147.9	100.0	108.4	96.2	102.4
たば	422	150.6	100.0	108.6	95.6	101.9
	24	...	100.0	105.0	106.7	111.3
養蚕	252	109.3	100.0	117.7	115.7	120.9
畜産	3 580	91.3	100.0	103.4	104.1	99.9
	593	83.9	100.0	122.8	122.3	140.5
	898	95.7	100.0	103.6	88.4	77.3
	709	97.5	100.0	96.2	95.4	95.9
	278	85.5	100.0	125.9	121.7	80.5
	186	98.3	100.0	84.4	95.0	80.2
	846	86.5	100.0	92.2	113.2	111.4

資料 中国四国農政局徳島統計情報事務所



### 62 農 家 A 1戸当たり農家経済

(単位 1000円)

年 次 経営耕地規模	農 業			農 外			農家所得 ⑦=③+⑥
	農 業 粗収益 ①	農 業 経営費 ②	農業所得 ③=①-②	農外収入 ④	農外支出 ⑤	農外所得 ⑥=④-⑤	
昭和 4 4 年	1 007.7	481.6	526.1	678.1	44.6	633.5	1 159.6
4 5	985.1	531.2	453.9	911.3	43.8	867.5	1 321.4
4 6	1 122.0	638.3	483.7	1 031.5	41.2	990.3	1 474.0
4 7	1 407.7	690.2	717.5	1 218.9	50.9	1 168.0	1 885.5
4 8	1 750.5	961.5	789.0	1 533.6	72.6	1 461.0	2 250.0
0.1ha以上 0.5ha未満	1 087.3	842.2	245.1	1 807.1	65.9	1 741.2	1 986.3
0.5 ~ 1.0	1 285.5	539.8	745.7	1 626.7	83.2	1 543.5	2 289.2
1.0 ~ 1.5	3 071.4	1 576.7	1 494.7	905.8	82.3	823.5	2 318.2
1.5 ~ 2.0	4 079.0	1 858.3	2 220.7	505.2	25.3	479.9	2 700.6
2.0ha以上	4 991.0	2 463.2	2 527.8	1 287.4	72.1	1 215.3	3 743.1

資料 中国四国農政局徳島統計情報事務所

### B 農 家 経 済 分

(単位 1000円)

年 次 経営耕地規模	農 業 依存度	家計費 充足率 (%)	農 業 所得率 (%)	農業労働 10時間 当たり固 定資本額	耕地10 アール当 たり労働 時間	農 業 純生産	生産性(農業純)	
							農業労働 10時間 当たり	耕 地 10アール 当たり
昭和 4 4 年	45.4	53.5	52.2	3 368	459	536.6	1 563	71.7
4 5	34.3	37.9	46.1	4 279	398	467.3	1 571	62.5
4 6	32.8	37.2	43.1	4 447	391	498.0	1 675	65.5
4 7	38.1	46.8	51.0	4 720	384	741.7	2 470	94.7
4 8	35.1	41.0	45.1	5 778	360	813.8	2 939	105.8
0.1ha以上 0.5ha未満	12.3	13.2	22.5	6 719	322	250.8	2 364	76.0
0.5 ~ 1.0	32.6	42.7	58.0	5 224	413	755.3	2 452	101.2
1.0 ~ 1.5	64.5	72.7	48.7	5 250	420	1 528.2	2 970	124.6
1.5 ~ 2.0	82.2	96.5	54.4	7 590	313	2 401.7	4 252	133.0
2.0ha以上	67.5	79.8	50.6	6 089	233	2 661.1	4 462	103.9

資料 中国四国農政局徳島統計情報事務所

### 経 済 の総括(昭和44~48年)

租税公課 諸 負 担 ⑧	税引所得 ⑨= ⑦-⑧	出稼被扶 助等の収 入 ⑩	可処分所得 ⑪=⑨+⑩	家 計 費 ⑫	農 家 経 済 余 剩 ⑬=⑪-⑫	経営外損益		純 余 剩 ⑯=⑬+ ⑭-⑮
						加算すべ き額 ⑭	控除すべ き額 ⑮	
87.0	1 072.6	128.2	1 200.8	982.6	218.2	135.2	2.9	350.5
105.1	1 216.3	303.9	1 520.2	1 198.9	321.3	206.0	32.3	495.0
151.5	1 322.5	241.3	1 563.8	1 299.3	264.5	130.8	24.6	370.7
186.1	1 699.4	523.7	2 223.1	1 532.6	690.5	226.6	28.4	888.7
235.3	2 014.7	423.0	2 437.7	1 925.7	512.0	384.3	54.5	841.8
219.2	1 767.1	470.2	2 237.3	1 855.8	381.5	481.5	-	862.9
213.5	2 075.7	303.0	2 378.7	1 745.1	633.6	189.6	17.3	805.7
300.2	2 018.0	481.0	2 499.0	2 055.5	443.5	688.6	21.2	1 110.6
261.4	2 439.2	531.7	2 970.9	2 300.6	670.3	229.3	342.3	557.6
318.8	3 424.3	609.3	4 033.6	3 168.7	864.9	161.7	666.7	360.0

### 析 指 標 (昭和44~48年)

生産) 農業固定 資本1000 円当たり	農業粗 収益現 金化率 (%)	家計費 現金化 率 (%)	世帯員1 人当たり 可処分 所得	世 帯 員 1 人 当 た り 家 計 費	エンゲル 係 数	平 均 消 費 性 向	飲 食 費 の うち 穀類割合 (%)	飲 食 費 の うち 肉卵乳 介割合 (%)	家計費の うち保健 教育文化 費割合 (%)
367	83.0	80.7	314.1	249.7	29.4	78.9	30.1	19.8	8.7
377	87.1	83.2	317.2	264.1	29.4	83.1	27.2	19.6	14.9
523	87.1	84.8	451.8	312.1	26.7	68.9	24.7	21.1	13.7
509	90.4	86.8	497.5	396.2	25.5	79.0	23.8	21.3	13.2
352	91.8	88.7	560.7	465.1	24.1	82.9	20.4	21.3	13.4
469	82.2	84.8	454.0	332.4	27.7	73.4	24.9	20.8	12.3
566	91.7	85.2	435.4	365.1	24.5	82.3	30.0	22.0	13.6
560	97.7	85.6	482.3	382.2	28.4	77.4	24.5	21.7	15.5
733	95.5	88.8	618.7	491.3	23.2	78.6	22.7	22.3	13.1

C 1戸当たり農

(単位 1000円)

年次 経営耕地規模	農 業 粗収益計	作 物 収						
		総 数	稲 作 水 稻	麦 作	雑 豆 穀 類	いも類	野 菜	農 業 雑収入
昭和 4 4 年	1 007.7	707.4	246.8	245.1	23.6	16.4	4.7	165.4
4 5	985.1	690.7	208.5	205.9	14.4	20.1	6.8	209.2
4 6	1 122.0	720.7	206.2	203.7	17.1	14.1	4.1	200.1
4 7	1 407.7	943.2	248.6	244.0	8.5	17.8	4.8	319.1
4 8	1 750.5	1 073.8	285.6	282.7	8.5	31.0	7.8	400.8
0.1ha以上 0.5ha未満	1 087.3	306.1	132.6	130.3	2.2	10.4	2.6	82.8
0.5 ~ 1.0	1 285.5	941.3	283.4	280.0	10.1	60.7	15.0	307.3
1.0 ~ 1.5	3 071.4	2 070.2	470.2	468.5	15.4	34.7	6.1	723.4
1.5 ~ 2.0	4 079.0	2 577.4	520.0	519.2	39.0	10.7	3.0	255.3
2.0ha以上	4 991.0	4 596.0	910.5	899.0	2.1	5.4	13.3	3 210.3

資料 中国四国農政局徳島統計情報事務所

業粗収益(昭和44~48年)

入			養 蚕	畜 産 収 入					農 業 雑収入	
果 樹	工 作 芸 物	その他作物 (植物増加 を含む)		総 数	養 鶏		養 豚	酪 農		その他 畜産物
			にわとり		鶏 卵					
110.2	90.2	50.1	17.2	250.8	62.5	36.1	30.4	101.9	19.9	32.3
120.1	62.7	48.9	10.8	254.8	89.5	31.1	16.0	102.3	15.9	28.8
128.5	95.9	54.7	11.0	378.8	185.2	18.5	12.4	113.5	49.2	11.5
154.0	126.5	63.9	16.0	435.4	158.9	45.7	26.0	168.1	36.7	13.1
157.2	125.9	57.0	29.6	633.8	301.6	43.9	27.0	228.8	32.5	13.3
25.3	37.2	13.0	30.9	745.9	705.2	△ 0.1	2.3	5.4	33.1	4.4
80.1	137.2	47.5	17.6	318.8	—	0.7	—	314.6	3.5	7.8
671.7	77.0	71.7	73.6	914.0	32.0	303.8	182.3	379.9	16.0	13.6
403.2	146.4	199.8	—	1 409.6	△ 0.3	3.9	—	1 406.0	—	92.0
103.5	—	350.9	—	339.6	3.1	2.4	—	—	334.1	55.4

D 1戸当たり農外収入

(単位 1000円)

年次 経営耕地規模	農 外 事 業 収 入					農 業 以 外			
	総 数	林 業	水産業	商 工 鉱業等	農 外 雑収入	総 数	農業被 用労賃	林業被 用労賃	その他 被用 労賃
昭和 4 4 年	69.5	22.9	—	23.1	23.3	608.6	9.2	18.7	120.1
4 5	99.1	57.6	—	10.8	30.7	812.2	6.9	13.6	151.0
4 6	58.0	27.3	—	1.4	29.3	973.5	8.8	16.1	183.6
4 7	80.3	49.4	—	—	30.9	1 138.6	12.9	3.9	190.6
4 8	97.6	54.5	—	2.3	40.8	1 436.0	10.8	16.3	188.6
0.1ha以上 0.5ha未満	38.2	8.9	—	—	29.3	1 768.9	1.8	—	203.1
0.5 ~ 1.0	169.5	122.3	—	—	47.2	1 457.2	9.1	35.3	262.6
1.0 ~ 1.5	58.8	25.9	—	3.9	29.0	847.0	19.4	—	30.1
1.5 ~ 2.0	97.4	48.7	—	—	48.7	407.8	53.7	90.9	153.9
2.0ha以上	225.1	56.0	—	39.5	129.6	1 062.3	37.2	—	22.9

資料 中国四国農政局徳島統計情報事務所

及び農外支出(昭和44~48年)

の 収 入					農 外 支 出						
給 料	職 員 俸 給	歳 費 手 当	貸付地 小作料	配 当 子 他 その他	総 数	林 業	水産業	商 工 鉱業等	農 外 雑支出	通 勤 定 期	負 債 利 子
126.7	267.2	20.1	3.6	43.0	44.6	5.8	—	10.9	9.8	3.6	14.5
211.0	347.4	27.9	4.9	49.5	43.8	8.9	—	5.3	10.2	2.7	16.7
266.0	406.5	15.4	5.1	72.0	41.2	10.2	—	0.3	9.6	2.7	18.4
322.6	526.2	13.4	4.9	64.1	49.9	7.8	—	0.5	12.1	4.7	24.8
495.3	591.7	15.0	3.4	114.9	72.6	22.9	—	—	13.3	3.9	32.5
635.8	846.5	10.1	1.4	70.2	65.9	1.0	—	—	18.0	7.2	39.7
545.9	489.5	18.2	0.8	95.8	83.2	56.4	—	—	8.2	2.2	16.4
116.1	361.0	15.9	8.4	296.1	82.3	17.6	—	—	11.9	—	52.8
—	—	31.6	26.6	51.1	25.3	13.0	—	—	1.8	—	10.5
493.3	320.5	16.8	3.2	168.4	72.1	0.1	—	—	23.6	2.8	45.6

E 1 戸 当 たり 家

(単位 1000円)

年 次 経営耕地規模	家計費 総 数	飲 食 費					たばこ	被服費	家 計 光 熱 水道料
		総 数	穀 類	いも・豆 野菜・乾物 加工食品	魚 介 肉・卵 乳	調味料 し好品 外 食			
昭和 4 4 年	982.6	301.8	107.6	37.2	57.6	99.4	15.4	105.3	32.3
4 5	1 198.9	352.3	105.9	49.0	69.8	127.6	16.7	130.8	36.1
4 6	1 299.3	383.1	104.3	55.4	75.0	148.4	17.2	138.9	39.1
4 7	1 532.6	409.0	101.2	55.3	86.1	166.4	20.3	169.5	44.8
4 8	1 925.7	490.4	116.5	78.1	104.5	191.3	20.5	229.9	52.2
0.1ha以上 0.5ha未満	1 855.8	446.7	91.1	75.5	95.0	185.1	20.2	215.6	46.3
0.5～1.0	1 745.1	484.2	120.7	71.9	100.6	191.0	25.1	224.9	56.6
1.0～1.5	2 055.5	503.6	151.3	78.8	110.6	162.9	8.9	191.2	55.1
1.5～2.0	2 300.6	654.5	160.5	97.2	141.7	255.1	13.6	291.7	62.6
2.0ha以上	3 168.7	735.9	167.1	128.9	164.3	275.6	32.0	462.4	55.6

資料 中国四国農政局徳島統計情報事務所

計 費 (昭和44～48年)

住 居 費			保 健 教 育 文 化 費					自動車 費	雑 費	贈 答 送 金	臨 時 費
総 数	借地・借家・住宅・修繕	家 財 家具費	総 数	保 健 衛生費	学 校 教 育	教 養 娯楽費	交 通 通 信				
127.9	61.3	66.6	137.0	47.0	26.1	37.8	26.1	66.2	61.9	109.7	25.1
157.0	80.6	76.4	173.0	61.0	26.2	58.6	27.2	80.4	65.6	130.3	56.7
150.9	74.2	76.7	194.1	62.0	41.1	61.5	29.5	94.1	78.3	175.4	29.2
199.3	79.3	120.0	209.7	62.3	40.3	69.6	37.5	116.7	91.6	167.1	104.5
252.3	105.6	146.7	253.8	84.0	46.2	84.4	39.2	140.3	125.8	214.9	144.6
283.3	90.1	193.2	248.5	84.6	47.2	72.0	44.7	125.7	127.3	197.9	144.3
189.0	88.2	100.8	214.2	66.5	38.9	72.8	36.0	143.2	112.5	193.7	101.7
248.9	132.1	116.8	280.4	84.8	52.6	113.4	29.6	129.5	126.1	265.0	246.8
253.2	104.6	148.6	356.8	137.2	87.5	95.7	36.4	183.2	90.6	298.3	96.1
456.2	299.2	157.0	415.9	156.4	30.3	184.9	44.3	246.5	270.0	293.2	201.0

F 1 戸 当 たり 租 税 公 課

(単位 1000円)

年 次 経営耕地規模	総 数	国 税			県 税			市 町 村			
		総 数	所得税 (申告)	所得税 (源泉)	その他	総 数	県民税	その他	総 数	市町村 民 税	固定資 産 税
昭和 4 4 年	87.0	7.1	2.1	5.0	—	4.1	1.8	2.3	23.3	2.4	8.1
4 5	105.1	8.5	1.5	7.0	—	6.6	3.2	3.4	28.1	4.3	9.4
4 6	151.5	24.5	5.5	14.0	5.0	8.0	3.9	4.1	29.0	5.2	10.7
4 7	186.1	26.8	4.9	18.3	3.6	14.9	5.6	9.3	37.6	9.1	12.9
4 8	235.3	48.7	13.8	26.8	8.1	18.5	9.5	9.0	49.3	14.0	13.8
0.1ha以上 0.5ha未満	219.2	51.1	—	41.6	9.5	14.9	7.5	7.4	34.5	12.3	11.5
0.5～1.0	213.5	33.5	10.6	21.8	1.1	19.7	11.3	8.4	45.3	12.5	10.5
1.0～1.5	300.2	85.5	54.0	5.9	25.6	22.7	13.8	8.9	85.5	27.2	22.3
1.5～2.0	261.4	33.8	33.8	—	0	15.2	4.5	10.7	84.2	5.9	20.2
2.0ha以上	318.8	41.1	19.2	20.3	1.6	31.7	5.1	26.6	68.4	7.7	26.8

資料 中国四国農政局徳島統計情報事務所

諸 負 担 (昭和44～48年)

税	公 課 諸 負 担												
	その他	総 数	市町村 学 校 寄 付	部 落 協 議 費	農 業 共 済 負 担	国 民 年 金 負 担	国 民 健 康 保 險	そ の 他 社 会 保 險	農 業 協 同 組 合 費	森 林 組 合 費	そ の 他 産 業 団 体 負 担	社 寺 費	そ の 他 公 課 負 担
12.8	52.5	2.8	0.8	6.5	5.9	2.8	21.1	0.1	0.1	5.1	1.5	5.8	
14.4	61.9	2.3	1.2	5.6	8.3	8.1	23.0	—	0.1	2.9	2.8	7.6	
13.1	90.0	2.9	1.4	6.6	9.9	4.8	46.5	0.1	—	3.5	4.5	9.8	
15.6	106.8	2.8	—	8.9	10.8	5.7	55.7	—	—	4.5	—	18.4	
21.5	118.8	5.9	—	7.3	11.5	9.8	59.2	—	—	4.6	—	20.5	
10.7	118.7	1.9	—	1.8	7.2	12.3	70.3	—	—	0.8	—	24.4	
22.3	115.0	3.9	—	7.1	13.2	7.1	60.3	—	—	5.2	—	18.2	
36.0	106.5	12.6	—	11.3	15.5	6.7	42.7	—	—	3.3	—	14.4	
58.1	128.2	9.2	—	38.2	19.3	—	20.1	—	—	29.5	—	11.9	
33.9	177.6	33.8	—	17.3	18.7	25.9	38.8	—	—	14.0	—	29.1	



### 63 青果物の都市別

#### A 野

(単位 トン)

仕向先	だいこん	にんじん	ごぼう	れんこん	たけのこ	とまと
生食出荷総数	55 457	7 398	3 187	12 266	1 731	2 319
1 類 都 市	25 612	3 522	1 409	7 598	...	396
東 京	1 188	282	—	—	...	—
横 浜	485	158	—	—	...	—
名 古 屋	314	—	—	—	...	—
京 都	5 024	380	—	873	...	—
大 阪	14 532	2 159	884	5 482	...	396
神 戸	3 439	543	525	1 243	...	—
広 島	630	—	—	—	...	—
福 岡	—	—	—	—	...	—
2 類 都 市	10 807	2 471	939	2 430	...	1 329
新 潟	—	—	—	—	...	—
富 山	27	—	—	—	...	—
高 岡	24	—	—	—	...	—
金 沢	41	—	—	—	...	—
福 井	—	—	—	—	...	—
長 野	14	—	—	—	...	—
尼 崎	1 913	162	115	308	...	—
姫 路	31	—	200	—	...	—
西 宮	2 593	199	—	326	...	—
和 歌 山	—	—	—	—	...	—
明 石	1 156	—	70	521	...	—
岡 山	1 190	—	—	—	...	—
倉 敷	742	—	—	—	...	—
福 山	254	—	71	—	...	—
徳 島	2 559	1 922	340	495	...	1 329
高 松	91	—	—	780	...	—
高 知	8	—	—	—	...	—
高 知	164	188	143	—	...	—
3 類 都 市	756	—	220	—	...	180
伊 丹	197	—	—	—	...	—
加 古 川	—	—	125	—	...	—
洲 本	40	—	—	—	...	—
鳴 門	324	—	95	—	...	—
阿 南	101	—	—	—	...	—
小 松	80	—	—	—	...	180
丸 亀	3	—	—	—	...	—
新 居 浜	—	—	—	—	...	—
西 条	—	—	—	—	...	—
坂 出	11	—	—	—	...	—
八 幡 浜	—	—	—	—	...	—
そ の 他	570	1 068	361	1 360	...	414
加工向出荷量	17 712	337	258	878	11 646	—

### 出 荷 量 (昭和48年)

#### 菜

きゃべつ	ほうれんそう	ね ぎ	な す	きゅうり	さやえんどう	す い か
11 395	13 294	4 632	6 866	20 711	1 891	9 961
1 702	9 282	2 354	2 738	7 727	1 295	408
—	—	—	9	—	373	—
—	—	—	—	—	158	—
—	—	—	27	8	289	—
—	—	—	1	390	—	—
1 702	7 317	2 162	1 673	5 657	316	—
—	1 965	192	1 028	1 667	159	408
—	—	—	—	5	—	—
—	—	—	—	—	—	—
5 998	1 850	1 319	2 084	2 929	279	6 101
—	—	—	12	—	—	—
—	—	—	—	5	—	—
—	—	—	—	5	—	—
—	—	—	—	4	—	—
—	—	—	—	—	—	—
—	—	260	200	223	—	356
—	—	—	71	35	71	—
—	876	84	308	398	—	704
—	—	—	—	—	—	—
—	—	—	73	80	—	—
—	—	—	—	—	—	—
—	—	—	—	7	—	—
5 639	974	975	1 413	2 179	208	5 041
—	—	—	—	—	—	—
—	—	—	—	—	—	—
359	—	—	—	—	—	—
819	—	63	290	664	—	1 485
—	—	—	2	24	—	—
—	—	—	—	—	—	—
—	—	—	21	64	—	—
419	—	—	124	178	—	665
—	—	—	21	115	—	—
400	—	63	122	263	—	820
—	—	—	—	20	—	—
—	—	—	—	—	—	—
—	—	—	—	—	—	—
—	—	—	—	—	—	—
2 876	1 406	131	299	835	317	1 967
—	756	765	1 455	8 556	—	—

## B 果 樹

(単位 トン)

仕 向 先	み か ん	く り	日 本 な し	う め
生食向出荷総数	79 706	1 241	656	2 663
1 類 都 市	21 512	166	76	325
東 京	867	—	—	8
名 古 屋	621	—	—	2
京 都	—	—	—	—
大 阪	15 303	164	62	204
神 戸	4 721	2	14	111
2 類 都 市	17 977	282	483	930
尼 崎	2 418	20	14	5
姫 路	1 485	—	—	415
西 宮	4 712	28	51	8
明 石	397	—	5	17
徳 島	8 945	136	339	291
高 松	18	96	12	142
高 知	—	—	—	—
高 山	2	2	62	52
その他の都市	10 183	178	97	1 325
泉 内	3 151	60	49	110
泉 外	7 032	118	48	1 215
輸 出	1 323	—	—	—
加工向出荷量	28 711	615	—	83

資料 中国四国農政局徳島統計情報事務所

## 64 農業協同組合数 (昭和44~48年度)

### A 単 位 組 合 数

年 度	総 数	出 資 組 合											非 出 資 組 合					
		計	信用事業 を行う 一般組合	信用事業 を行わない 一般組合	養 蚕	畜 産	酪 農	養 鶏	園 芸 特産	農 村 工 業	開 拓	農 事 放 送	計	一 般	養 蚕	畜 産	園 芸 特産	開 拓
昭和44年	272	173	101	3	1	14	15	6	4	6	12	11	99	2	53	5	2	37
45	263	172	101	3	1	14	15	6	4	6	11	11	91	2	52	5	2	30
46	233	157	94	3	1	14	15	6	4	6	3	11	76	2	49	5	2	18
47	204	153	92	3	1	14	15	6	4	6	1	11	51	2	42	5	2	—
48	186	137	76	3	1	14	15	6	4	6	1	11	49	2	40	5	2	—

資料 県農業経済課

### B 連 合 会 数

年 度	出 資 連 合 会															中 央 会
	総 数	信 用	経 済	販 売	共 済	厚 生	養 蚕	畜 産	酪 農	園 芸 特産	農 村 工 業	開 拓	拓 植	そ の 他		
昭和44年	16	1	1	1	1	1	1	2	3	1	1	1	1	1	1	
45	16	1	1	1	1	1	1	2	3	1	1	1	1	1	1	
46	16	1	1	1	1	1	1	2	3	1	1	1	1	1	1	
47	14	1	1	1	1	1	1	2	2	1	1	—	1	1	1	
48	14	1	1	1	1	1	1	2	2	1	1	—	1	1	1	

資料 県農業経済課

# 7 . 林 業

65 市町村別、民有林針広別面積、蓄積及び成長量 (昭和48年度)

66 市町村別、森林管理形態別面積(昭和48年度末)

Table with columns for area, stock, and growth across various municipalities. Columns include '面積 (ha)', '蓄積', '成長量', and sub-categories like '針葉樹林', '広葉樹林', '竹林'.

(単位 ヘクタール)

Table showing forest management status by municipality. Columns include '総数', '国有林', '官行林', 'その他', and '民有林' with sub-categories like '市町村有林', '森林開発公団造林'.

資料 県林業課

注 1 ( )内は、森林開発公団造林の三者契約分、県行造林については外数、森林公団造林については内数である。 2 県行造林については、水源林野県行造林を含む。 資料 県林業課



## 69 竹材, 原木, 林野副産物, まき及び木炭生産量 (昭和44~48年)

年次	竹材 (1000束)	しいたけ原木 (m)	くり(耕地を除く) (t)	しいたけ (t)	
				生のもの	乾燥したもの
昭和44年	166	28 313	155	732	50
45	203	25 046	86	803	55
46	198	23 795	62	844	63
47	207	21 100	38	994	59
48	<b>236</b>	<b>19 600</b>	<b>2</b>	<b>1 056</b>	<b>56</b>

年次	なめこ (kg)	わさび(天然のもの) (kg)	うるし (kg)	普通まき (1000束)	木炭 (t)
45	...	10	7	244	1 406
46	1 500	40	5	212	528
47	2 000	30	0	168	424
48	<b>650</b>	<b>90</b>	<b>0</b>	<b>210</b>	<b>263</b>

資料 県林政課

## 70 木材流通状況 (昭和48年度)

### A 外材

(単位 立方メートル)

樹種	供給総量	輸入量	移入量	年度当初 在荷量	消費総量	県内消費量	移出量
総数	1 672 216	1 115 765	282 070	274 381	1 397 835	1 351 239	46 596
米材	806 450	500 056	210 320	96 074	688 401	683 236	5 165
南洋材	762 995	552 175	71 500	139 320	645 650	618 510	27 140
北洋材	57 982	39 990	200	17 792	40 190	34 932	5 258
ニュージーランド材	44 789	23 544	50	21 195	23 594	14 561	9 033

注 移出量については, 算出移出量である。

資料 県林政課

### B 国産材

(単位 立方メートル)

供給総量	県内生産 総量	生産形態			移入量	年度当初 在荷量	消費総量	県内消費量	移出量
		国有林	県有林	私有林					
713 969	527 316	33 734	9 972	483 610	155 153	31 500	682 469	667 558	14 911

資料 県林政課

## 71 市町村別製材用素材入荷量(昭和48年度)

(単位 立方メートル)

市町村	工場数	国産材			外材				
		総数	針葉樹	広葉樹	総数	ラワン材	米材	北洋材	その他
総数	361	428 566	407 570	20 996	1 110 319	178 149	683 236	5 042	243 892
徳島市	59	41 716	26 431	15 285	619 346	—	70	—	124 617
鳴門市	4	594	594	—	9 086	—	9 086	—	—
小松島市	9	6 026	5 936	90	14 070	—	70	—	14 000
阿南市	60	50 373	48 977	1 396	142 994	3 636	104 920	135	34 303
勝浦町	4	4 525	4 525	—	60	60	—	—	—
上勝町	11	10 636	10 636	—	—	—	—	—	—
佐那河内村	4	2 306	2 306	—	782	—	782	—	—
石井町	3	2 098	2 098	—	725	185	540	—	—
神山町	17	16 602	16 602	—	2 729	—	2 729	—	—
那賀川町	15	49 362	49 352	10	17 981	3 761	14 220	—	—
羽ノ浦町	48	93 408	91 972	1 436	128 438	2 350	125 463	—	625
鷺敷町	7	9 205	9 205	—	10 422	—	10 422	—	—
相生町	5	6 096	6 096	—	—	—	—	—	—
上那賀町	3	5 218	5 218	—	139	—	139	—	—
木沢村	3	1 214	1 214	—	—	—	—	—	—
木頭村	1	x	x	x	x	x	x	x	x
由岐町	1	x	x	x	x	x	x	x	x
日和佐町	2	x	x	x	x	x	x	x	x
牟岐町	3	3 794	3 791	3	800	—	727	—	73
海部町	7	7 327	7 312	15	1 114	300	334	—	480
海部町	1	x	x	x	x	x	x	x	x
穴喰町	3	1 897	1 895	2	400	—	363	—	37
松茂町	1	x	x	x	x	x	x	x	x
北藍板野町	4	106	106	—	16 189	—	8 195	—	7 994
住野町	3	870	870	—	2 612	100	2 062	—	450
板上吉士成町	2	x	x	x	x	x	x	x	x
市場町	3	1 200	1 200	—	12 091	5 076	3 485	—	3 530
阿波町	—	—	—	—	—	—	—	—	—
市場町	4	788	788	—	20 372	8 712	28	—	11 632
阿波町	3	1 278	1 278	—	4 610	—	4 610	—	—
嶋川島町	6	1 979	1 979	—	21 781	—	20 436	—	1 345
山美郷	11	2 840	2 840	—	56 708	5 236	16 655	—	34 817
美郷	3	877	877	—	778	—	—	—	778
脇美馬半貞穴木屋平村	4	5 375	5 375	—	460	260	200	—	—
馬田光字吹	2	x	x	x	x	x	x	x	x
半貞	3	2 637	2 637	—	1 090	—	1 090	—	—
光字吹	3	1 760	1 760	—	828	99	729	—	—
穴吹	1	x	x	x	x	x	x	x	x
木屋平	4	3 866	3 866	—	11	11	—	—	—
三野池山井三加東西	2	x	x	x	x	x	x	x	x
野池山城井三加東西	4	2 079	1 720	359	6 002	352	150	100	5 400
池田	7	37 516	37 516	—	862	493	369	—	—
山城	3	15 611	15 611	—	1 000	—	250	—	750
井川	8	9 323	9 323	—	1 613	309	704	—	600
三加	7	17 910	15 610	2 300	2 680	200	120	—	2 360
東祖谷山	—	—	—	—	—	—	—	—	—
西祖谷山	—	—	—	—	—	—	—	—	—

注 市町村別数値は昭和48年木材需給量調査結果(市郡別)を配分したものである。  
資料 中国四国農政局徳島統計情報事務所

72 市町村別、用途別製材品出荷量(昭和48年度)

(単位 立方メートル)

Table with columns for municipality (市町村), total volume (総数), building materials (建築用材), furniture (家具用材), shipbuilding (造船車), and other materials (その他). Rows list various municipalities like Tokushima City, Aomori City, etc.

注 市町村別数値は昭和48年木材需給量調査結果(市郡別)を配分したものである。資料 中国四国農政局徳島統計情報事務所

73 森林資源(昭和48年)

(単位 面積 ヘクタール, 蓄積・成長量 立方メートル, 竹 束)

Table showing forest resources by type (種別). Columns include total volume (総数), restricted forest (制限林), and general forest (普通林). Rows include standing timber (立木), artificial forest (人工林), and natural forest (天然林).

資料 県林業課

74 人工林・天然林別、経営形態別伐採面積(昭和44~48年)

(単位 ヘクタール)

Table showing logging area by forest type and management form. Columns include total area (総数), artificial forest (人工林), and natural forest (天然林). Rows show years from 1944 to 1948.

資料 中国四国農政局徳島統計情報事務所





### 79 狩猟免許者数(昭和48年)

職 業	免許者数	職 業	免許者数	職 業	免許者数
総 数	5 334	農 林 業 作 業 者	2 637	単 純 労 務 者	64
専門的技術的職業従事者	418	漁 業 作 業 者	32	保安職業従事者	48
管理的職業従事者	169	採 鉱・採石作業者	9	サービス職業従事者	96
事務従事者	781	運輸通信従事者	329	分類不能の産業	30
販売従事者	311	技能工生産工程作業者	370	無 職	40

資料 県環境課

### 80 鳥獣類捕獲数(昭和48年)

鳥の種類	捕獲数	鳥の種類	捕獲数	獣の種類	捕獲数	獣の種類	捕獲数
総 数	61 967	カ ル ガ モ	382	総 数	7 643	ム サ サ ビ	52
ゴ イ サ ギ	52	バ ン	294	ク マ	1	リ ス	14
オ ス キ ジ	2 998	タ シ ギ	3 745	イ ノ シ シ	557	オ ス イ タ チ	265
ヤ マ ド リ	6 046	ヤ マ シ ギ	1 403	オ ス ジ カ	159	ノ ウ サ ギ	6 422
ウ ズ ラ	537	キ ジ バ ト	18 333	タ ヌ キ	121	ノ イ ヌ	12
コ ジ ユ ケ イ	4 563	ハ シ プ ト ガ ラ ス	160	ア ナ グ マ	13	ノ ネ コ	4
コ ガ モ	478	ハ シ ボ ノ ガ ラ ス	118	テ ン	23		
ヨ シ ガ モ	327	ス ズ メ	18 235				
マ ガ モ	4 296						

資料 県環境課

### 81 森林組合数及び組合員数(昭和44~48年度)

区 分	昭和44年度末	45年度末	46年度末	47年度末	48年度末
組 合 数	43	41	41	41	41
組 合 員 数	37 356	35 787	35 740	34 138	34 441

資料 県林政課

# 8 . 水 産 業

### 82 階層別, 経営組織

年次 海区	総数	階層											
		漁船 非使用	漁船使用										
			動力										
		無動力	1トン未満	1~3	3~5	5~10	10~20	20~30	30~50	50~100	100~200	200トン以上	
昭和44年	3 247	...	96	533	914	221	193	94	14	74	10	4	5
45	3 177	...	66	564	880	232	207	97	12	73	11	-	5
46	3 150	...	44	539	875	251	216	95	10	71	8	-	5
47	3 125	...	42	494	877	270	239	100	10	69	8	-	4
48	3 215	159	45	434	825	357	243	83	26	68	7	1	1
瀬戸内海区	2 112	35	25	230	424	161	190	71	25	62	3	1	-
太平洋南区	1 103	124	20	204	401	196	53	12	1	6	4	-	1

注 昭和44~47年の総数については漁船非使用を除く。

資料 中国四国農政局徳島統計情報事務所

### 83 主な漁業種類別

年次 海区	総数	沖合 底びき網	小型機船 縦びき底 網(き)	その他 の 底びき網	あぐり 網 2そう まき	その他 の まき網	その他 の 敷網	その他 の 刺網	かつお 一本釣	その他 の さば釣	いか釣	その他 の 釣
45	3 177	7	358	-	4	50	7	294	23	2	29	702
46	3 150	4	353	2	4	80	7	297	8	-	28	676
47	3 125	4	374	2	4	102	7	308	11	-	23	633
48	3 215	6	357	6	4	87	21	188	71	12	21	602
瀬戸内海区	2 112	-	356	5	3	3	6	97	-	-	2	365
太平洋南区	1 103	6	1	1	1	84	15	91	71	12	19	237

資料 中国四国農政局徳島統計情報事務所

### 84 専業・兼業別個人経営体数, 個人経営世帯及び漁業従事者世帯(昭和44~48年)

年次 海区	個人経営体数					個人 経営世帯	漁業従事 者世帯
	総数	専業	兼業	漁業が主	漁業が従		
昭和44年	3 168	1 126	2 042	1 350	692	3 202	1 100
45	3 098	1 079	2 019	1 385	634	3 181	1 013
46	3 073	1 105	1 968	1 416	552	3 209	947
47	3 051	1 117	1 934	1 403	531	3 196	852
48	3 139	1 034	2 105	1 438	667	3 139	1 126
瀬戸内海区	2 060	636	1 424	1 008	416	2 060	629
太平洋南区	1 079	398	681	430	251	1 079	497

資料 中国四国農政局徳島統計情報事務所

### 別経営体数(昭和44~48年)

別	経営組織別													
	定置網		地びき網	浅海養殖業					個人	会社	漁業協同組合	漁業生産組合	共同経営	官公庁 学校 試験場
	大型	小型		のり	かき	真珠	真珠母貝	その他の養殖						
	3	181	-	465	5	122	78	235	3 168	12	6	11	49	1
	3	177	-	503	6	71	-	270	3 098	9	6	11	52	1
	3	166	-	465	16	12	-	374	3 073	6	5	12	53	1
	4	136	-	426	18	11	-	417	3 051	6	5	13	49	1
	4	92	2	306	-	1	-	561	3 139	35	6	8	26	1
	-	38	-	306	-	-	-	541	2 060	31	-	5	16	-
	4	54	2	-	-	1	-	20	1 079	4	6	3	10	1

### 経営体数(昭和44~48年)

経営体数	まぐろ はえなわ	その他 はえなわ	大型 定置網	小型 定置網	バッチ網	地びき網 船びき網	採貝	採草	その他 の 漁業	養殖				
										のり	かき	真珠	真珠母貝	その他の養殖
17	175	3	181	101	2	209	36	96	465	5	122	78	235	
17	147	3	177	96	45	225	43	98	503	6	71	-	270	
13	137	3	166	96	19	264	12	114	465	16	12	-	374	
11	147	4	136	93	9	276	18	96	426	18	11	-	417	
6	147	4	92	99	3	417	101	103	306	-	1	-	561	
-	38	-	38	89	-	137	31	95	306	-	-	-	541	
6	109	4	54	10	3	280	70	8	-	-	1	-	20	

### 85 漁業就業者数(昭和44~48年)

年次 海区	漁業就業者			自営漁業就業者			雇われ漁業就業者			漁業世 帯員数
	総数	男	女	総数	男	女	総数	男	女	
昭和44年	8 202	5 606	2 596	6 849	4 430	2 419	1 700	1 605	95	19 595
45	7 796	5 338	2 458	6 655	4 338	2 317	1 572	1 482	90	18 881
46	8 233	5 354	2 879	7 051	4 376	2 675	1 452	1 350	102	18 502
47	7 981	5 230	2 751	6 965	4 288	2 677	1 016	942	74	17 985
48	6 246	5 248	998	4 746	3 807	939	1 500	1 441	59	19 002
瀬戸内海区	4 161	3 417	744	3 361	2 667	694	800	750	50	12 448
太平洋海区	2 085	1 831	254	1 385	1 140	245	700	691	9	6 554

資料 中国四国農政局徳島統計情報事務所

86 魚種別, 海區別漁獲量(昭和48年)

87 漁業種類別生産額(昭和48年)

(単位 トン)

(単位 1000円)

魚 種	総 数	瀬戸内海区	太平洋南区	魚 種	総 数	瀬戸内海区	太平洋南区
総 数	40 946	29 977	10 969	さわら	24	23	1
まいわし	3 619	3 568	51	しいら	55	—	55
うるめいわし	82	—	82	ほら	188	173	15
かたくちいわし	10 701	8 946	1 755	すずき	97	95	2
しらす	6 628	6 452	176	いかなご	49	49	—
まあじ	1 303	975	328	いさぎ	147	42	105
むろあじ	13	—	13	あなご	139	139	—
さば	1 290	876	414	あまだい	110	19	91
さんま	423	—	423	いとより	16	3	13
はまち	151	71	80	ふぐ	55	22	33
ぶり	194	9	185	このしろ	198	198	—
かつお	578	—	578	かさごめばる	69	69	—
そうだかつお	360	—	360	かます	108	64	44
まぐろ	76	—	76	その他の魚類	2 424	1 437	987
びんが	468	2	466	あわび	194	85	109
めばち	714	78	636	さざえ	467	250	217
きわだ	473	54	419	はまぐり	8	8	—
めじ	1	1	—	かがき	17	17	—
まかじき	40	5	35	もがい	47	47	—
めかじき	62	9	53	ばかがい	189	189	—
くろかわ	59	11	48	とこぶし	63	8	55
ばしょうかじき	6	2	4	あさり類	50	50	—
ひらめ	35	24	11	その他の貝類	145	139	6
めいたかれい	68	68	—	するめいか	282	—	282
その他のいか	207	203	4	こういか	658	619	39
ひらめ	35	—	35	その他のいか	538	211	327
さめ類	74	2	72	たこ	128	124	4
にべぐち類	80	74	6	いせえび	37	6	31
えそ類	604	379	225	くるまえび	60	60	—
いほだい	67	48	19	その他のえび類	1 851	1 696	155
はも	195	145	50	がさみ	147	147	—
たちうお	2 128	1 040	1 088	その他のかに	7	7	—
ほらほら	19	8	11	うに	107	9	98
えい類	28	22	6	なまこ	288	274	14
まだい	76	54	22	わかめ	135	134	1
ちだい	2	—	2	てんぐさ	570	128	442
きだい	2	—	2	ふのり	20	11	9
くろだい	109	108	1	その他海草類	119	21	98
				しゅこ	170	170	—

漁 業 種 類	総 数	瀬戸内海区	太平洋南区
総 数	12 133 985	8 779 284	3 354 701
沖合底びき網1そうびき	68 244	—	68 244
” 2そうびき	75 287	—	75 287
遠洋かつお1本釣	—	—	—
近海かつお1本釣	58 751	—	58 751
遠洋まぐろはえなわ	619 625	80 962	538 663
近海まぐろはえなわ	105 509	—	105 509
小型底びき網縦びき第1種	1 601 570	1 601 570	—
小型底びき網縦びきその他	234 824	234 824	—
その他の底びき網	—	—	—
あぐり網2そうまき	573 855	557 706	16 149
その他のまき網	191 399	8 779	182 620
さんま棒受網	27 489	—	27 489
その他の敷網	143 779	11 305	132 474
その他の刺網	515 659	348 518	167 141
沿岸かつお1本釣	109 232	—	109 232
いか釣	128 693	—	128 693
その他の釣	839 490	385 853	453 637
沿岸まぐろはえなわ	17 282	—	17 282
その他のはえなわ	278 287	96 240	182 047
その他の大型定置網	164 614	—	164 614
小型定置網	551 030	332 613	218 417
ばっち網	1 700 608	1 667 310	33 298
船びき網	23 834	11 899	11 935
地びき網	5 689	—	5 689
採貝	536 308	191 189	345 119
採草	83 098	30 799	52 299
その他の漁業	186 359	154 173	32 186
魚類養殖(はまち)	969 773	744 185	225 588
” (その他)	9 820	9 570	250
水産動物養殖(たこ)	8 164	8 164	—
貝類養殖(真珠)	3 379	2 160	1 219
” (真珠母貝)	—	—	—
” (かき)	—	—	—
草類養殖(のり)	990 127	990 127	—
(のり種苗)	144 620	144 620	—
(わかめ)	1 312 207	1 311 338	869
(わかめ種苗)	10 000	10 000	—

### 88 海面養殖業収獲量(昭和44~48年度)

年度, 海区	真 珠 養 殖					
	経営体数	施設数	浜 揚 げ 量 (Kg)			
			総 数	大 玉	中 玉	小 玉
昭和44年	144	3 784	1 185	106	673	406
45	109	1 870	235	27	113	95
46	35	249	115	17	56	42
47	7	49	10	—	2	8
48	—	—	—	—	—	—
瀬戸内海区	—	—	—	—	—	—
太平洋南区	—	—	—	—	—	—

年度, 海区	の り 養 殖								
	経営体数	経営面積 (1000㎡)	施設数 (1000さく)	収 獲 量 (1000枚)					生換算量(t) (ばらのりを除く)
				総 数	くろのり	まぜのり	あおのり	ばらのり (kg)	
昭和44年	653	4 232	122 448	80 348	40 874	8 614	30 860	1 305	5 513
45	572	5 712	151 662	93 365	49 701	12 208	31 456	653	6 373
46	541	5 371	112 062	65 179	34 145	7 836	23 198	1 026	4 092
47	523	5 335	94 750	85 312	54 812	10 247	20 253	4 750	5 766
48	514	4 184	69 955	115 373	82 031	11 978	21 364	1 514	7 645
瀬戸内海区	514	4 184	69 955	115 373	82 031	11 978	21 364	1 514	7 645
太平洋南区	—	—	—	—	—	—	—	—	—

年度, 海区	か き 養 殖					真 珠 母 貝 養 殖			
	経営体数	経営面積 (㎡)	施設数 (台)	収 獲 量 (Kg)		経営体数	施設数 (台)	種苗販売量 (kg)	
				から付	むき身				
昭和44年	22	2 195	6	189 981	18 059	4	50	7 500	
45	21	5 153	8	241 330	22 940	—	—	—	
46	27	6 908	—	282	27	—	—	—	
47	16	4 096	—	45	4	—	—	—	
48	—	—	—	—	—	—	—	—	
瀬戸内海区	—	—	—	—	—	—	—	—	
太平洋南区	—	—	—	—	—	—	—	—	

年度, 海区	魚 類 等 養 殖						わ か め 養 殖			
	経営体数	経営面積 (㎡)	収 獲 量 (t)				経営体数	経営面積 (㎡)	施設数 (台)	収獲量 (t)
			はまち	たこ	いせえび	その他				
昭和44年	121	54 843	2 276	17	2	1	406	675 000	675	2 257
45	146	54 104	2 577	42	—	—	623	1 110 905	410	4 442
46	163	105 517	3 208	15	—	13	644	2 270 805	1 665	5 648
47	193	116 236	1 583	15	—	3	660	3 937 290	2 217	12 715
48	159	51 086	1 862	16	—	7	766	3 772 546	1 956	14 495
瀬戸内海区	126	45 931	1 420	16	—	6	759	3 771 580	1 949	14 489
太平洋南区	33	5 155	442	—	—	1	7	966	7	6

資料 中国四国農政局徳島統計情報事務所

### 89 内水面漁業漁獲量(昭和44~48年)

(単位 トン)

年次, 魚種	総 数	吉 野 川	那 賀 川	そ の 他
昭和44年	1 602	1 213	95	295
45	1 518	1 158	85	275
46	1 866	1 499	89	278
47	1 557	1 242	82	233
48	1 502	1 179	92	231
魚 類 計	1 048	762	89	197
にじます	4	2	1	1
その他のさけます類	15	5	—	10
わかさぎ	1	1	—	—
あゆ	544	345	74	125
こい	27	20	1	6
ふうい	16	5	1	10
うなぎ	81	68	1	12
いな	53	39	3	11
おろし	136	123	5	8
ほら	75	72	—	3
はせ	5	4	—	1
その他の魚類	91	78	3	10
貝 類 計	236	234	—	2
しじみ	198	196	—	2
その他の貝類	38	38	—	—
水産動物計	11	8	—	3
えび	5	2	—	3
その他の水産動物	6	6	—	—
草 類	207	175	3	29

資料 中国四国農政局徳島統計情報事務所

### 90 内水面養殖業の養殖場数, 養殖面積及び収獲量(昭和44~48年)

(単位 面積アール, 収獲量キログラム)

年 次	養殖場数	養殖面積	収 獲 量					
			総 数	ます類	あゆ	うなぎ	こい	その他
昭和44年	248	10 247	1 288 565	76 360	780 350	430 095	1 600	160
45	433	18 319	1 616 069	29 964	1 050 405	515 120	20 000	580
46	504	18 746	1 263 425	52 530	948 700	255 895	5 200	1 100
47	486	19 008	1 531 805	140 880	1 053 730	334 345	2 450	400
48	538	21 427	1 824 815	184 840	1 099 400	536 690	2 300	1 585

資料 中国四国農政局徳島統計情報事務所



# 93 漁家経済(昭和48年)

## A 総括

(単位 1000円)

経営体階層	漁家所得							租税 公課 諸負担	家計費	経余	済剰
	合計	事業所得					事業外 所得				
		計	漁業	水産 加工業	農業	その他					
1t未満	1 837.6	1 167.5	1 136.0	-	-	31.5	670.1	58.1	1 260.9	518.6	
1~3	動力	2 052.0	1 683.0	1 646.0	-	-	37.0	369.0	93.7	1 362.1	596.2
3~5		2 919.2	2 608.2	2 587.2	-	-	21.0	311.0	160.6	1 318.4	1 440.2
5~10t		2 144.5	1 723.9	1 723.9	-	-	-	420.6	148.1	1 844.0	152.4
小型定置	4 126.8	3 024.0	3 024.0	-	-	-	1 102.8	131.6	...	...	...

資料 中国四国農政局徳島統計情報事務所

## B 収入

(単位 1000円)

経営体階層	漁業収入			漁業外事業収入		事業外収入		
	計	生産物 収入	その他の 漁業収入	水産加工 業収入	農業収入		労賃収入	
1t未満	1 473.3	1 473.3	-	35.4	-	-	673.5	156.0
1~3	動力	2 381.6	2 283.8	97.8	46.6	-	388.8	101.0
3~5		4 241.5	4 241.5	-	21.0	-	313.5	97.8
5~10t		3 337.7	3 337.7	-	-	-	420.6	188.0
小型定置	4 346.6	4 346.6	-	-	-	1 102.8	850.4	

資料 中国四国農政局徳島統計情報事務所

## C 支出

(単位 1000円)

経営体階層	漁業支出											
	計	雇 労 賃	漁船費	諸 設 費	漁具費	油費	えさ代	賃借料 金	販 売 手 数 料	その 他 の 漁 業 支 出	減 価 却 費	
1t未満	337.3	-	37.9	2.7	33.9	28.5	24.7	7.9	116.8	3.7	52.1	
1~3	動力	735.6	63.5	76.5	0.4	65.6	58.7	122.3	5.8	172.2	2.8	103.6
3~5		1 654.3	336.0	172.3	2.3	197.8	207.7	94.5	31.0	298.4	14.3	228.7
5~10t		1 613.8	394.5	156.8	-	252.0	259.1	-	0.2	207.3	4.0	286.0
小型定置	1 322.6	362.9	21.3	2.4	55.3	85.2	-	69.7	107.7	25.0	380.2	

資料 中国四国農政局徳島統計情報事務所

## D 家計

(単位 1000円)

経営体階層	漁業外 事業 支出	事業外 支出	家計費								
			計	飲食費	被服費	光熱 水道料	家財 家具費	保健 衛生費	学 校 教育費	教 養 娯楽費	
1t未満	3.9	3.4	1 360.9	465.0	57.1	51.5	52.0	89.8	39.6	50.1	
1~3	動力	9.6	19.8	1 362.1	604.4	145.8	55.4	65.8	83.3	37.9	66.9
3~5		-	2.5	1 318.4	381.1	140.0	50.0	103.4	69.9	38.0	55.6
5~10t		-	-	1 844.0	434.4	158.1	38.2	59.1	34.8	15.0	31.5
小型定置	...	...	...	...	...	...	...	...	...	...	

資料 中国四国農政局徳島統計情報事務所

# 9 . 鉍 工 業



### 94 鋳業

#### A 主要鋳山数(昭和48年度末)

鋳山名	主要鋳物	所在地
曾我部石灰鋳山	石灰石	阿南市吉井町高尾
田中石灰鋳山	"	" 桑野町
橋鋳山	"	" 橋町
桑野鋳山	"	" 阿瀬比町
蛭地鋳山	"	" 長生町明谷
樫野加茂鋳山	"	" 加茂町東だいご
太竜鋳山	"	" 加茂町黒崎
長柱鋳山	けい石	徳島市飯谷町長柱
津の峰鋳山	"	阿南市津の峰町西分
吉崎高良山鋳山	"	徳島市飯谷町高良
吉崎平石山鋳山		勝浦郡勝浦町大字沼江

資料 四国通商産業局

#### B 鋳産物生産実績, 事業所数及び常用従業者数(昭和48年)

(単位 鋳量 トン)

鋳種	鋳量	事業所	常用従業者数	常用職員数	常用労務者	
					坑内	坑外
石灰石	499 169	7	107	14	3	90
けい石	344 695	4	61	9	—	52

注 従業者数は年末現在である。  
資料 四国通商産業局

### 95 工業

#### A 市町村別事業所数, 従業者数及び製造品出荷額等

(単位 金額 万円)

(昭和48年)

市町村	事業所数	従業者数	現金給与総額	原材料使用額等	製造品出荷額等	内国消費税額	粗付加価値額
総数	4 386	76 268	6 495 331	27 139 127	46 059 537	97 382	18 823 028
徳島市	1 246	20 263	2 107 539	7 368 638	12 575 919	27 995	5 179 286
鳴門市	383	7 851	706 955	3 129 368	5 623 146	12 513	2 481 265
小松島市	273	4 722	406 726	3 016 972	4 276 895	160	1 259 763
阿南市	389	7 687	630 629	3 891 991	6 155 600	6 659	2 256 950
勝浦町	36	465	30 634	167 698	230 986	—	63 288
上勝町	22	189	6 231	10 945	24 365	—	13 420
佐那河内村	13	169	9 186	35 964	61 192	—	25 228
石井町	85	1 454	113 201	561 061	1 352 268	14	791 193
神山町	89	522	22 242	74 442	153 063	351	78 270
那賀川町	111	1 430	95 914	466 298	876 045	200	409 547
那羽ノ浦町	89	1 161	82 231	565 847	791 478	—	225 631
鷺敷町	30	562	28 917	76 429	132 399	184	55 786
相生町	22	333	15 090	25 336	56 778	—	31 442
上那賀町	17	232	10 938	34 778	56 966	—	22 188
木頭村	3	18	520	2 251	3 019	—	768
由岐村	8	156	8 883	15 018	33 571	—	18 553
日和佐町	27	165	6 222	9 314	21 922	—	12 608
日牟岐町	31	508	18 620	82 060	259 259	163	177 036
海部町	40	437	21 806	64 465	105 767	—	41 302
海部町	46	457	22 931	70 108	182 985	364	112 513
海部町	16	151	4 550	18 646	26 602	—	7 956
海部町	22	203	9 064	26 354	42 833	—	16 479
松北町	40	972	97 462	371 995	630 390	12 179	246 216
北島町	93	3 101	391 544	1 634 418	2 506 444	7	872 019
藍住町	90	4 045	481 305	1 090 123	2 541 469	1 116	1 450 230
板上町	49	426	15 025	43 091	92 997	—	49 906
吉野町	55	734	45 690	111 599	188 929	559	76 771
吉野町	37	705	35 837	86 632	185 083	—	98 451
吉野町	38	521	29 496	154 240	252 757	2 450	96 067
市場町	50	1 041	76 145	220 834	405 081	774	183 473
阿波町	53	2 012	150 718	475 506	851 827	3 600	372 721
阿波町	125	2 483	190 374	573 178	1 252 568	1 305	678 085
川島町	37	1 005	71 103	202 565	313 086	1 644	108 877
川島町	55	932	55 429	278 585	347 740	2 300	66 855
美郷村	12	137	5 504	4 540	12 722	—	8 182
美郷町	69	2 167	164 783	718 908	1 053 605	653	334 044
美半町	53	707	35 276	262 191	326 403	844	63 368
美半町	59	726	32 806	98 513	150 776	290	51 973
美半町	70	543	20 731	61 366	267 401	1 875	204 160
一穴村	11	132	4 276	4 196	11 709	—	7 513
穴吹町	45	434	19 446	186 869	232 940	—	46 071
屋平村	12	75	2 528	1 632	4 778	—	3 146
三好町	37	411	15 327	64 706	102 066	—	37 360
三好町	50	597	25 910	89 804	160 518	—	70 714
池田町	80	1 449	89 882	394 599	584 211	10 357	179 255
山城町	21	345	13 323	40 187	68 341	—	28 154
井川町	45	485	26 367	83 636	178 406	3 624	91 146
三加茂町	80	738	31 911	153 642	253 226	5 202	94 382
東祖谷山村	10	124	5 190	14 236	27 487	—	13 251
西祖谷山村	12	86	2 914	3 353	13 519	—	10 166

注 県集計による概数である。  
資料 県統計課「徳島県の工業」

B 産業中分類別事業所数，従業者数及び製造品出荷額等

(単位 金額 万円)

年次 産業中分類	事業所数	従業者数						
		常用労働者数			個人事業主及び 家族従業者数			
		計	男	女	計	男	女	
昭和44年	4 209	69 513	63 980	32 030	31 950	5 533	3 151	2 382
4 5	4 248	73 439	68 150	39 932	34 218	5 289	3 005	2 284
4 6	4 212	73 809	68 700	34 085	34 615	5 109	2 887	2 222
4 7	4 427	74 799	69 476	34 278	35 198	5 323	2 975	2 348
4 8	4 386	76 268	71 037	35 576	35 461	5 231	2 893	2 338
食料品製造業	1 165	11 399	9 561	4 054	5 507	1 838	875	963
繊維工業	229	6 952	6 763	1 811	4 952	189	90	99
衣服その他の繊維製品製造業	381	9 517	9 152	896	8 256	365	154	211
木材・木製品製造業 (家具を除く)	689	6 506	5 697	3 450	2 247	809	493	316
家具・装備品製造業	689	9 295	8 491	5 598	2 893	804	519	285
パルプ・紙・紙加工品製造業	67	3 329	3 255	2 502	753	74	37	37
出版・印刷・同関連産業	117	1 586	1 443	976	467	143	83	60
化学工業	37	5 659	5 652	3 633	2 019	7	3	4
石油製品・石炭製品製造業	4	46	44	34	10	2	1	1
ゴム製品製造業	31	2 226	2 208	1 296	912	18	11	7
なめ皮・同製品毛皮製造業	41	1 428	1 386	254	1 132	42	20	22
窯業，土石製品製造業	234	2 204	1 950	1 381	569	254	150	104
鉄鋼業	27	650	625	545	80	25	18	7
非鉄金属製造業	6	56	47	36	11	9	7	2
金属製品製造業	196	2 906	2 723	1 923	800	183	132	51
一般機械器具製造業	129	5 250	5 159	3 821	1 338	91	57	34
電気機械器具製造業	48	3 205	3 177	885	2 292	28	17	11
輸送用機械器具製造業	84	1 702	1 629	1 464	165	73	62	11
精密機械器具製造業	15	243	231	130	101	12	7	5
武器製造業	—	—	—	—	—	—	—	—
その他の製造業	197	2 109	1 844	887	957	265	157	108

(昭和44～48年)

現金給与額	原材料 使用額等	製造品出荷額等				内国 消費税額	粗付加 価値額
		製造品 出荷額	加工賃 収入額	修理料 収入額	その他の 収入額		
2 962 740	13 850 509	22 643 432	21 704 264	815 947	15 500	107 721	83 776 8 709 148
3 687 880	17 088 678	27 669 006	26 585 507	904 105	41 428	137 926	92 476 10 487 852
4 398 072	18 459 446	31 549 867	29 922 718	1 401 026	80 180	145 943	88 647 13 001 774
5 277 083	20 703 547	35 097 998	33 401 166	1 433 656	74 466	188 710	115 982 14 278 469
6 495 331	27 139 127	46 059 537	42 764 119	1 652 237	611 400	1 031 781	97 382 18 823 028
679 429	4 659 554	7 551 848	6 703 241	38 707	48	809 852	80 160 2 812 134
549 580	1 951 078	3 091 609	2 462 750	327 773	275 847	25 239	— 1 140 531
478 204	938 561	1 944 641	1 288 843	654 230	1 568	—	— 1 006 080
450 671	2 915 650	4 149 410	4 065 357	80 943	3 070	40	130 1 233 630
733 940	2 322 073	4 178 079	3 980 031	139 917	58 125	6	15 448 1 840 558
449 194	3 442 080	4 778 847	4 772 505	4 743	—	1 599	— 1 336 767
185 873	211 470	626 405	397 111	51 282	—	178 012	— 414 935
761 981	3 440 924	6 395 857	6 374 942	14 800	—	6 115	— 2 954 933
5 197	22 914	43 602	43 602	—	—	—	— 20 688
191 048	364 349	886 936	873 634	13 302	—	—	— 522 587
92 650	392 011	625 933	596 096	29 837	—	—	— 233 922
178 783	785 788	1 948 666	1 948 388	278	—	—	— 1 162 878
82 158	782 164	1 068 478	1 050 173	18 190	115	—	— 286 314
4 609	10 934	46 113	45 668	445	—	—	— 35 179
273 126	957 638	1 768 836	1 712 662	44 894	2 016	9 264	— 811 198
644 740	1 199 873	2 816 346	2 653 015	140 915	22 397	19	1 644 1 614 829
242 205	1 221 895	1 846 663	1 586 891	46 387	213 385	—	— 624 768
323 215	867 150	1 227 653	1 176 578	16 298	33 142	1 635	— 360 503
17 993	17 313	63 965	61 887	1 487	591	—	— 46 652
150 735	635 708	999 650	970 745	27 809	1 096	—	— 363 942

注 昭和47・48年は県集計による概数である。  
資料 県統計課「徳島県の工業」

C 従業者規模20人以上の産業中分類別事業所数，従業者  
(単位 金額 万円)

年次 産業中分類	事業所数	従業者数						
		常用労働者数			個人事業主及び家族従業者			
		計	男	女	計	男	女	
昭和44年	571	47 416	47 368	23 370	23 998	48	30	18
45	589	50 647	50 585	24 941	25 644	62	44	18
46	606	50 817	50 755	25 249	25 506	62	47	15
47	617	50 743	50 685	25 279	25 406	58	40	18
48	630	52 131	52 072	26 592	25 480	59	33	26
食料品製造業	77	6 092	6 089	2 452	3 637	3	1	2
繊維工業	70	5 553	5 545	1 649	3 896	8	3	5
衣服その他の繊維製品製造業	111	6 689	6 658	724	5 934	31	17	14
木材・木製品製造業 (家具を除く)	57	2 373	2 370	1 585	785	3	2	1
家具・装備品製造業	94	5 525	5 518	3 605	1 913	7	5	2
パルプ・紙・紙加工品製造業	18	2 981	2 981	2 399	582	—	—	—
出版・印刷・同関連産業	14	879	879	658	221	—	—	—
化学工業	21	5 547	5 547	3 563	1 984	—	—	—
石油製品・石炭製品製造業	1	x	x	x	x	—	—	—
ゴム製品製造業	16	2 066	2 066	1 256	810	—	—	—
なめし皮・同製品毛皮製造業	14	1 147	1 146	223	923	1	1	—
窯業，土石製品製造業	27	986	986	787	199	—	—	—
鉄鋼業	4	473	473	425	48	—	—	—
非鉄金属製造業	1	x	x	x	x	—	—	—
金属製品製造業	24	1 796	1 796	1 212	584	—	—	—
一般機械器具製造業	35	4 528	4 528	3 335	1 193	—	—	—
電気機械器具製造業	19	2 892	2 888	840	2 048	4	3	1
輸送用機械器具製造業	10	1 256	1 256	1 165	91	—	—	—
精密機械器具製造業	2	x	x	x	x	—	—	—
武器製造業	—	—	—	—	—	—	—	—
その他の製造業	15	1 137	1 135	582	553	2	1	1

注 昭和47・48年は県集計による概数である。  
資料 県統計課「徳島県の工業」

数及び製造品出荷額等(昭和44~48年)

現金 給与額	原材料 使用額等	製造品出荷額等				内国 消費税額	粗付加 価値額
		製造品 出荷額	加工賃	修理料	その他		
2 297 962	11 451 137	18 477 502	17 787 824	574 683	10 245	104 750	33 967 6 992 398
2 907 987	14 292 777	22 903 688	22 151 935	611 698	9 872	130 183	42 958 8 567 953
3 505 123	15 249 702	25 969 050	24 830 849	937 182	69 456	131 563	43 873 10 675 475
4 183 210	17 042 040	28 612 129	27 562 123	836 652	30 465	182 889	68 019 11 502 070
5 153 462	22 290 208	37 001 516	35 143 444	1 046 975	583 924	227 173	39 865 14 671 443
456 875	3 550 592	4 928 659	4 913 402	9 799	—	5 458	24 555 1 353 512
486 176	1 773 143	2 788 522	2 217 854	269 612	275 847	25 209	— 1 015 379
361 544	797 274	1 601 103	1 121 377	479 618	108	—	— 803 829
213 563	1 467 655	2 084 242	2 062 872	21 370	—	—	— 616 587
464 698	1 599 579	2 860 872	2 791 530	15 329	54 013	—	13 666 1 247 627
431 633	3 355 642	4 651 530	4 649 394	648	—	1 488	— 1 295 888
138 732	134 547	467 343	252 417	36 918	—	178 008	— 332 796
751 379	3 395 785	6 329 816	6 309 481	14 220	—	6 115	— 2 934 031
x	x	x	x	—	—	—	— x
183 240	355 338	864 437	860 794	3 643	—	—	— 509 099
82 602	378 679	596 932	581 236	15 696	—	—	— 218 253
107 616	490 015	1 333 075	1 333 075	—	—	—	— 843 060
68 692	765 991	1 013 800	1 013 800	—	—	—	— 247 809
x	x	x	x	x	—	—	— x
189 382	662 810	1 253 466	1 230 749	13 279	178	9 260	— 590 656
578 615	1 083 366	2 562 327	2 441 359	111 093	9 875	—	1 644 1 477 317
229 508	1 212 930	1 819 342	1 581 934	24 025	213 383	—	— 606 412
286 000	744 718	1 027 375	983 093	12 722	29 925	1 635	— 282 657
x	x	x	x	x	x	—	— x
—	—	—	—	—	—	—	— —
103 469	497 779	716 989	698 646	18 318	25	—	— 219 210

D 産業中分類別，法人・個人別事業所数，  
従業員数及び製造品出荷額等（昭和44～48年）

（単位 金額 万円）

年次 産業中分類	事業所数		従業員数		製造品出荷額等	
	法人	個人	法人	個人	法人	個人
昭和46年	1 729	2 483	61 005	12 804	29 493 759	2 056 108
47	1 849	2 578	62 003	12 796	33 258 308	2 054 544
48	1 818	2 568	63 007	13 261	43 443 807	2 615 730
食料品製造業	364	801	8 422	2 977	7 022 679	529 169
繊維工業	129	100	6 090	862	2 971 533	120 076
衣服その他の繊維製品製造業	171	210	7 061	2 456	1 736 893	207 748
木材・木製品製造業	285	404	4 547	1 959	3 435 751	713 659
家具・装備品製造業	275	414	7 400	1 895	3 702 579	475 500
パルプ・紙・紙加工品製造業	32	35	3 125	204	4 744 101	34 746
出版・印刷・同関連産業	55	62	1 323	263	577 194	49 211
化学工業	34	3	5 650	9	6 394 550	1 307
石油製品・石炭製品製造業	3	1	42	4	43 002	600
ゴム製品製造業	21	10	2 113	113	873 694	13 242
なめし皮・同製品毛皮製造業	18	23	1 126	302	602 869	23 064
窯業，土石製品製造業	106	128	1 684	520	1 869 626	79 040
鉄鋼業	13	14	595	55	1 057 268	11 210
非鉄金属製造業	2	4	41	15	41 568	4 545
金属製品製造業	92	104	2 481	425	1 625 850	142 986
一般機械器具製造業	85	44	5 056	194	2 775 720	40 626
電気機械器具製造業	29	19	2 928	277	1 830 686	15 977
輸送用機械器具製造業	38	46	1 554	148	1 193 338	34 315
精密機械器具製造業	8	7	213	30	59 619	4 346
その他の製造業	58	139	1 556	553	885 287	114 363

注 県集計による概数である。  
資料 県統計課「徳島県の工業」

E 従業員規模30人以上事業所の産業中分類別，  
水源別1日当たり用水量（昭和44～48年）

（単位 立方メートル）

年次 産業中分類	報告の あった事業所数	総用水量	淡水					
			公共水道		伏流水	井戸水	回収水	その他
			工業用水道	上水道				
昭和44年	389	715 918	49 438	12 126	160 699	248 256	156 254	75 518
45	419	901 680	19 731	20 536	229 798	298 447	264 492	58 489
46	425	1 070 311	44 216	45 523	219 216	283 660	284 968	68 703
47	424	1 133 223	87 661	12 472	237 169	259 793	309 595	105 655
48	434	1 085 958	94 438	21 547	260 352	237 814	291 762	180 045
食料品製造業	58	73 921	37 193	1 129	5 919	26 716	400	2 564
繊維工業	49	85 616	—	8 939	6 893	38 706	15 130	15 948
衣服その他の繊維製品製造業	76	419	—	338	4	49	—	28
木材・木製品製造業	27	822	410	277	1	115	9	10
家具・装備品製造業	63	1 504	195	552	13	733	—	11
パルプ・紙・紙加工品製造業	15	293 079	2 800	472	243 800	20 007	21 500	4 500
出版・印刷・同関連産業	7	528	—	357	—	171	—	—
化学工業	18	546 665	28 260	5 193	920	121 314	234 522	156 456
石油製品・石炭製品製造業	1	∞	—	∞	—	—	—	—
ゴム製品製造業	12	4 524	—	293	1 400	2 806	20	5
なめし皮・同製品毛皮製造業	13	71	—	55	5	11	—	—
窯業，土石製品製造業	14	1 255	—	139	55	689	36	336
鉄鋼業	2	∞	∞	∞	—	—	—	—
非鉄金属製造業	1	∞	—	∞	—	—	—	—
金属製品製造業	21	2 643	1	127	30	2 474	11	—
一般機械器具製造業	25	44 588	—	1 884	464	22 819	19 419	2
電気機械器具製造業	15	1 259	250	195	—	662	—	152
輸送用機械器具製造業	5	267	—	193	—	41	—	33
精密機械器具製造業	2	∞	—	∞	∞	∞	—	—
武器製造業	—	—	—	—	—	—	—	—
その他の製造業	10	2 967	329	692	800	431	715	—

注 昭和47・48年は県集計による概数である。  
資料 県統計課「徳島県の工業」

### 96 塩生産状況(昭和44~48年度)

(単位 トン,1000円)

区分	昭和44年度	45年度	46年度	47年度	48年度
生産量	(4 500) 98 620	(4 070) 103 559	(32 790) 147 456	(62 711) 211 768	(17 199) 162 898
収納代金	(11 925) 1 255 449	(18 662) 1 332 559	(100 008) 1 591 147	(201 230) 1 949 817	(64 250) 1 665 252

注 ( )内は岩塩の委託再製で内数である。  
資料 日本専売公社徳島地方局

### 97 用途別塩消費量(昭和44~48年度)

(単位 トン)

年度	総数	食料用							
		総数	家庭	つけ物	みそ	しょう油 アミノ酸	水産	調味	パン めん類
昭和44年	24 522	21 686	3 598	13 009	1 714	1 440	922	627	241
45	24 595	21 578	3 961	11 284	1 621	1 417	2 059	838	257
46	30 243	27 074	3 969	16 013	1 678	1 456	2 712	835	266
47	26 010	22 877	3 821	10 331	1 628	1 583	3 410	1 700	249
48	61 105	54 404	9 440	25 136	3 475	4 666	8 302	2 943	251

年度	食料用 加工食品	工業用				その他		
		総数	皮革	窯業	その他	総数	家畜	医薬
昭和44年	135	246	100	—	146	2 590	724	1 866
45	141	328	148	—	180	2 689	664	2 025
46	145	327	161	—	166	2 842	738	2 104
47	155	261	182	—	79	2 872	812	2 060
48	191	200	165	24	11	6 501	2 215	4 286

資料 日本専売公社徳島地方局

### 98 酒類種別製成数量(昭和44~48年)

(単位 キロリットル)

年次	総数	清酒	しょうちゆう		みりん	ウイスキー類	合成清酒	甘味 果実酒	リキユール類
			(甲)	(乙)					
昭和44年	13 218	11 870	989	13	165	7	149	24	—
45	14 854	13 509	1 020	14	184	6	114	7	—
46	14 295	13 125	830	8	211	6	103	12	2
47	14 874	13 609	856	1	296	6	91	10	4
48	15 735	14 477	930	8	211	11	89	6	2

資料 高松国税局

### 99 品目別たばこ生産量(昭和44~48年度)

(単位 1000本)

品名	昭和44年度	45年度	46年度	47年度	48年度
総数	6 373 350	7 405 680	7 156 401	7 008 147	8 486 209
ハイライト	2 255 680	5 554 929	5 659 219	5 657 122	6 533 355
チェリ	—	—	—	—	1 199 550
ききょう	240 053	300 008	310 027	371 024	411 897
ゴールデンバット	1 703 015	1 403 687	1 187 155	980 001	341 407
ひびき	1 978 738	147 056	—	—	—
わかば	195 864	—	—	—	—

注 ききょうについては1グラムを1本相当で換算した。  
資料 日本専売公社徳島地方局

### 100 品目別たばこ売渡数量(昭和44~48年度)

(単位 1000本)

年度,品目	売渡数量	品目	売渡数量	品目	売渡数量
昭和44年	1 557 417	ルナ	21 650	きざみ計	11 612
45	1 588 336	らん	14 268	朝日	5 037
46	1 659 110	カレンバット	11 703	ききょう	6 575
47	1 777 289	エポック	9 670	特殊計	1 239
48	1 899 080	ミスタースリム	7 300	輸入たばこ計	4 774
フィルター計	1 745 395	ひびき	6 614	ラーク	723
ハイライト(20)	425 214	みね	5 740	ケント	561
チェリ	289 995	エムエフ	2 183	ケントFSK	539
エコ	246 938	エキスポ	1 733	イブ	233
セブンスター	174 911	その他	2 488	オールスプレスター	156
ピース(20)	149 633	両切計	134 489	ロスマンズ	144
わかば	147 999	しんせい	82 421	セラム	115
ホープ(10)	84 152	ゴールデンバット	22 517	ポールモールFSK	111
ホープ(20)	54 121	ピース(10)	21 209	ステートエクスプレス	100
マリーナ	33 309	いこい	5 476	その他	2 092
おおぞら(25)	28 988	ピース(50)	2 571	外航船計	1 571
ハイライト(25)	26 786	富士	295		

注 特殊計については、パイプたばこ及び葉巻を紙巻たばこに消費換算した数値である。  
資料 日本専売公社徳島地方局

### 101 造船状況(昭和44~48年度)

年度	鋼						船					
	総数		貨物船		タンカー		旅客船		漁船		その他	
	隻数	トン数	隻数	トン数	隻数	トン数	隻数	トン数	隻数	トン数	隻数	トン数
昭和44年	119	39 760	102	32 679	15	6 724	—	—	—	—	2	357
45	93	39 375	58	16 918	17	8 233	—	—	2	10	16	14 214
46	21	61 899	7	7 825	3	2 569	1	999	1	12	9	50 494
47	39	45 191	9	5 085	2	3 449	—	—	6	594	22	36 063
48	37	67 854	15	7 943	10	11 336	—	—	—	—	12	48 575

資料 四国通商産業局

# 102 鉍工業生産指数(昭和44~48年)

(昭和45年平均=100)

年 月	産業総合	公益事業	鉍工業	鉍業		製造工業	鉄鋼業	金属製品工業
				鉍業	非金属鉍業			
ウエイト	100.0	7.9	92.1	0.6	100.0	99.4	0.8	3.8
昭和44年	87.9	87.7	87.9	86.8	86.8	87.9	49.9	95.7
45	100.0	100.0	100.0	100.0	100.0	100.0	100.0	100.0
46	106.8	96.9	107.7	109.6	109.6	107.7	98.8	103.8
47	107.8	93.5	109.1	109.7	109.7	109.1	115.8	110.0
<b>48</b>	<b>122.3</b>	<b>91.6</b>	<b>124.9</b>	<b>108.9</b>	<b>108.9</b>	<b>125.0</b>	<b>116.1</b>	<b>118.6</b>
1月	112.0	101.9	112.9	86.3	86.3	113.1	100.5	130.7
2	125.7	91.7	128.6	103.7	103.7	128.7	104.8	229.4
3	121.1	92.5	123.6	136.7	136.7	123.5	111.0	113.6
4	121.7	95.8	123.9	90.2	90.2	124.1	117.5	78.2
5	121.7	88.1	124.6	105.1	105.1	124.7	117.2	93.5
6	117.5	84.3	120.3	132.7	132.7	120.2	120.3	101.4
7	115.5	87.8	117.9	100.7	100.7	118.0	121.1	103.4
8	115.4	91.2	117.5	98.8	98.8	117.6	114.9	86.7
9	116.6	81.6	119.6	107.7	107.7	119.7	120.7	98.2
10	124.3	100.9	126.3	105.1	105.1	126.4	121.4	106.6
11	124.2	90.3	127.1	122.5	122.5	127.1	123.3	161.7
12	151.7	92.8	156.7	117.4	117.4	156.9	119.9	119.5

年 月	製造工業									
	機械工業	窯業土石製品工業	化学工業	石油石炭製品工業	パルプ・紙・紙加工品工業	繊維工業	木材・木製品工業	食料品・たばこ工業	その他の工業	
ウエイト	19.4	2.2	17.0	0.1	6.5	18.4	9.4	14.4	8.0	
昭和44年	94.8	83.4	78.6	101.6	80.5	93.8	90.5	84.1	88.9	
45	100.0	100.0	100.0	100.0	100.0	100.0	100.0	100.0	100.0	
46	127.7	123.3	103.5	83.7	97.7	101.4	105.3	104.0	98.8	
47	133.1	137.1	93.9	61.9	100.5	103.0	107.5	103.2	108.6	
<b>48</b>	<b>165.1</b>	<b>151.4</b>	<b>110.3</b>	<b>63.2</b>	<b>138.5</b>	<b>102.9</b>	<b>112.4</b>	<b>120.1</b>	<b>119.8</b>	
1月	123.5	148.4	107.8	34.0	115.0	89.3	104.2	131.3	113.6	
2	176.9	183.0	101.8	33.4	108.4	109.1	101.0	124.0	112.8	
3	170.9	191.5	102.5	39.3	121.6	111.2	104.5	111.9	114.7	
4	140.1	154.8	107.2	47.5	128.8	128.8	107.2	136.0	119.6	
5	167.3	157.8	108.7	68.8	143.6	102.6	107.5	126.6	114.9	
6	152.6	135.8	108.5	67.2	140.7	94.9	107.5	129.4	111.8	
7	142.9	149.1	100.5	69.7	148.1	97.5	110.1	113.4	133.5	
8	160.2	129.6	107.5	55.4	155.8	96.0	117.0	95.2	108.3	
9	162.5	132.9	112.1	60.7	151.8	98.0	119.4	89.4	117.4	
10	144.6	113.7	137.3	89.6	153.3	102.2	124.5	116.9	126.7	
11	159.7	149.6	114.0	110.2	150.0	99.8	121.3	111.8	132.4	
12	280.4	170.9	115.7	82.6	145.2	105.8	124.7	155.2	132.0	

## 10. 建設業

### 103 主要土木費(昭和44~48年度)

#### A 土木助成及び改良費

(単位 1000円)

年 度	中小河川改良事業費	小規模河川改良事業費	河川局 部改良事業費	海岸侵食対策事業費	災害関連事業費	海岸高潮対策事業費	海岸局 部改良事業費
昭和44年	686 400	186 500	110 700	40 000	13 000	44 000	25 200
45	677 000	241 100	139 500	50 000	36 768	35 000	29 700
46	950 000	322 000	189 600	72 000	79 588	73 000	24 600
47	1 018 000	567 240	224 700	116 000	147 566	97 000	32 100
48	1 171 000	523 750	273 650	76 000	140 500	75 000	35 100

資料 県河川課

#### B 主要港湾費

(単位 1000円)

年 度	総 額	国直轄事業	港湾改修事業	海岸保全事業	施設整備(起債)
昭和44年	2 054 100	644 200	717 500	210 400	482 000
45	2 099 900	754 000	786 500	217 400	342 000
46	2 132 800	1 002 100	820 000	293 900	16 800
47	2 578 100	1 234 000	697 600	346 500	300 000
48	2 225 299	761 367	747 532	332 400	384 000

資料 県港湾課

#### C 漁 港 費

(単位 1000円)

年 度	漁港修築事業費	漁港局 部改良事業費	漁港改修事業費	漁港災害復旧事業費	漁港地盤変更対策事業費	海岸保全事業費	漁港災害復旧助成費	関連道整備事業費
昭和44年	164 043	—	59 300	8 785	—	48 600	—	39 000
45	204 700	—	85 100	—	—	54 200	—	21 500
46	323 400	21 330	122 914	26 418	—	63 160	—	34 878
47	330 400	26 430	197 772	23 706	—	56 700	—	75 088
48	350 600	38 584	199 080	21 789	—	60 716	—	33 600

資料 県水産課

### 104 海岸保全区域(昭和48年度末)

(単位 メートル)

管 轄	海岸数	保全延長	海 岸 保 全 施 設			
			計	堤 防	護 岸	突堤及び離岸堤
総 数	78	149 894	144 945	39 963	85 125	19 857
建設省管轄	17	9 224	8 303	3 611	1 726	2 966
建設省農地局共管	19	25 640	27 700	15 941	5 298	6 461
運輸省管轄	12	72 136	63 454	13 543	44 630	5 281
農林省管轄	4	4 690	7 857	4 183	—	3 674
水産庁管轄	26	38 204	37 631	2 685	33 471	1 475

資料 県耕地課, 水産課, 河川課, 港湾課

### 105 港 湾(昭和48年度末)

港湾名	種 別	港 湾 区 域	設定年月日
小松島港	重要港湾	徳島市沖の洲町高洲北端(北緯34°4'10"東経134°35'59")から114度1.500メートルの地点に引いた線,同地点から164度6.700メートルの地点まで引いた線と陸岸により囲まれた海面ならびに新町川,福島川,沖の洲川,勝浦川,神田瀬川,立江川各最下流の道路橋に囲まれた河川水面及び園瀬川鉄道橋,冷田川樋門,御座船川山城屋橋,芝生川,芝生川樋門各下流の河川水面。	昭和39.3.31 (変更)
橘 港	"	富岡町 柏(アコメ)の東端から橘町榎の楠ヶ浦北端まで引いた線及び陸岸により囲まれた海面。但し,漁港法により指定された後戸,曲,小杭及び大瀧の各漁港区域を除く。	昭和31.9.30 (変更)
折野港	地方港湾	北灘三角点(4.268メートル)から通念島三角点(2.53メートル)を見透した線上1.500メートルの地点を中心として,3.000メートルの半径を有する円内の海面。但し,漁港法により指定された三津漁港の区域を除く。	昭和31.9.30 (変更)
撫養港	"	鳴門市鳴門町野水準点(4.65メートル)から90度2.300メートルの地点まで引いた線,同地点から180度4.800メートルの地点まで引いた線,同地点から270度引いた線,竹島北端から270度引いた線及び陸岸により囲まれた海面並びに撫養川最下流道路橋下流の河川水面。但し,漁港法により指定された土佐泊漁港の区域を除く。	昭和31.9.30 (変更)
富岡港	"	富岡町西路見亀崎東端から丸島,中津島,青島各頂点を経,旧那賀川右岸北端まで引いた線及び陸岸に囲まれた海面並びに岡川樋門上流側壁の内面延長線より下流の河川水面。	昭和31.9.30 (変更)
日和佐港	"	阿瀬比鼻から大磯まで引いた線及び陸岸により囲まれた,海面並びに日和佐川最下流道路橋及び奥瀧川第二樋門下流の河川水面。但し,恵比須漁港の区域を除く。	昭和46.12.21 (変更)
今切港	"	徳島市川内町宮島・相生橋左岸橋台から52度1.400メートルの地点を中心として1.500メートルの半径を有する円内の海面及び今切川三ッ合橋,鍋川宮川橋各下流の河川水面。但し,漁港法により指定された長原漁港の区域を除く。	昭和31.9.30 (変更)
浅川港	"	網代崎から零度引いた線及び陸岸により囲まれた海面。	昭和28.9.30
那佐港	"	海部郡那佐の乳崎東端を中心として900メートルの半径を有する円内の海面(那佐湾を含む)但し,漁港法に基き指定された那佐漁港の区域を除く。	昭和28.9.30
亀浦港	"	鳴門市鳴門町土佐泊浦字福池の三角点(9.87メートル)から270度引いた線と陸岸および堀越橋に囲まれた海面。但し,漁港法の規定により指定された亀浦漁港の区域を除く。	昭和47.3.28 (変更)
中島港	"	那賀川町上福井字元除226番地の三角点(1.77メートル)から135度1.020メートルの地点(那賀川河川堤防最下流点)から90度引いた線,同三角点から110度1.180メートルの地点(防波堤上)を中心として半径850メートルに引いた線及び陸岸により囲まれた海面並びに那賀川町中島出島樋門より下流の那賀川支出島川水面。	昭和41.8.5 (変更)
栗津港	"	栗津浦三角点(3.0メートル)から180度300メートルの地点を中心として1.700メートルの半径を有する円内の海面並びに旧吉野川大津橋下流の河川水面及び撫養川樋門より上流の河川水面。ただし,漁港法の規定により指定された栗津漁港の区域を除く。	昭和41.2.15

資料 県港湾課



106 建築主別着

(単位 面積 平方メートル, 金額 万円)

Table with columns for Year/Month, Total Count, National Level, and Prefecture Level, including sub-columns for Building Count, Total Area, and Estimated Construction Cost.

資料 建設省計画局「建設統計月報」

工建築物(昭和48年)

Table with columns for City/Town/Village, Company, Non-company Group, and Individual, including sub-columns for Building Count, Total Area, and Estimated Construction Cost.

107 用途別着工

(単位 面積 平方メートル, 金額 万円)

Table with columns for Year/Month, Total Count, Residential Exclusive, Residential/Industrial Shared, and Industrial, including sub-columns for Building Count, Total Area, and Estimated Construction Cost.

資料 建設省計画局「建設統計月報」

建築物(昭和48年)

Table with columns for Industry Type, Commercial, Public Service, Service, Public Administration/Education, and Other, including sub-columns for Building Count, Total Area, and Estimated Construction Cost.

### 108 構造別着工

(単位 面積 平方メートル, 金額 万円)

年 月	総 数		木 造		鉄骨鉄筋コンクリート造	
	床面積の合計	工事費の予定額	床面積の合計	工事費の予定額	床面積の合計	工事費の予定額
総 数	1 888 789	8 965 355	506 848	2 311 427	77 386	476 191
昭和48年1年	125 827	495 343	31 773	127 515	10 797	57 898
2	135 615	533 543	32 202	128 906	2 839	10 162
3	150 733	539 579	32 341	132 058	478	2 591
4	173 462	881 939	26 497	110 308	5 888	30 698
5	115 087	563 674	25 311	109 003	989	6 280
6	127 214	557 373	35 101	149 016	5 857	45 460
7	140 432	618 986	38 931	178 425	1 658	9 661
8	133 332	654 155	44 838	208 754	1 366	7 895
9	149 144	696 875	50 722	237 631	1 082	6 140
10	186 236	1 020 749	62 714	310 527	4 319	33 655
11	207 572	1 053 996	64 865	303 086	24 140	140 925
12	244 135	1 349 143	61 553	316 198	17 973	124 826

資料 建設省計画局「建設統計月報」

### 109 種類別着工

(単位 面積 平方メートル)

年 月	総 数				専 用 住			
	一戸建,長屋建		共 同		一戸建, 長屋建		共 同	
	戸 数	床面積の合計	戸 数	床面積の合計	戸 数	床面積の合計	戸 数	床面積の合計
総 数	7 491	772 672	3 034	176 005	6 371	577 943	2 892	
昭和48年1月	516	49 172	345	18 970	444	38 487	345	
2	534	53 951	182	11 048	459	40 267	182	
3	511	51 769	133	7 259	428	36 859	128	
4	489	55 523	353	19 461	380	35 799	345	
5	443	48 919	197	9 087	368	33 113	195	
6	480	50 011	119	6 919	413	38 444	119	
7	624	64 222	238	14 063	534	50 572	238	
8	735	71 793	65	3 286	612	51 139	65	
9	688	73 054	186	11 151	585	55 697	186	
10	810	82 546	266	12 313	690	64 204	256	
11	871	85 647	394	22 917	766	66 733	389	
12	790	86 065	556	39 531	692	66 629	444	

資料 建設省計画局「建設統計月報」

### 建築物 (昭和48年)

鉄筋コンクリート造		鉄 骨 造		コンクリートブロック造		そ の 他	
床面積の合計	工事費の予定額	床面積の合計	工事費の予定額	床面積の合計	工事費の予定額	床面積の合計	工事費の予定額
610 143	3 388 078	671 417	2 692 927	20 977	88 843	2 018	7 889
43 479	192 679	35 602	101 622	3 687	13 522	489	2 107
56 410	267 471	42 297	118 684	1 524	7 104	343	1 216
37 130	170 661	79 811	230 719	822	2 790	151	760
58 850	317 427	80 279	416 283	1 587	6 223	361	1 000
31 622	218 343	55 645	224 747	1 520	5 301	—	—
33 627	185 636	50 828	170 494	1 762	6 747	39	20
47 745	285 394	51 221	140 763	713	3 783	164	960
39 622	215 655	46 870	218 917	636	2 934	—	—
42 026	247 078	54 830	203 527	484	2 499	—	—
53 938	297 617	61 985	363 875	2 943	14 125	337	950
68 254	383 282	45 874	206 846	4 414	19 731	25	126
97 440	606 835	66 175	296 450	885	4 084	109	750

### 新設住宅 (昭和48年)

宅	併 用 住 宅				そ の 他			
	一戸建, 長屋建		共 同		一戸建, 長屋建		共 同	
	戸 数	床面積の合計	戸 数	床面積の合計	戸 数	床面積の合計	戸 数	床面積の合計
同	161 911	1 117 194 566	142	14 094	3	163	—	—
床面積の合計	18 970	72 10 685	—	—	—	—	—	—
	11 048	75 13 684	—	—	—	—	—	—
	6 765	83 14 910	5	494	—	—	—	—
	18 581	108 19 675	8	880	1	49	—	—
	8 844	74 15 752	2	243	1	54	—	—
	6 919	67 11 567	—	—	—	—	—	—
	14 063	90 13 650	—	—	—	—	—	—
	3 286	123 20 654	—	—	—	—	—	—
	11 151	102 17 297	—	—	1	60	—	—
	11 086	120 18 342	10	1 227	—	—	—	—
	22 573	105 18 914	5	344	—	—	—	—
	28 625	98 19 436	112	10 906	—	—	—	—

## 110 利用関係別着工新設住宅(昭和48年)

(単位 面積 平方メートル)

年 月	総 数		持 家		貸 家		給与住宅		そ の 他	
	戸 数	床面積 の合計	戸 数	床面積 の合計	戸 数	床面積 の合計	戸 数	床面積 の合計	戸 数	床面積 の合計
総 数	10 525	948 677	5 619	644 739	3 637	205 910	416	40 129	853	57 899
昭和48年 1月	861	68 142	365	39 792	404	21 130	64	5 121	28	2 099
2	716	64 999	368	43 734	239	13 685	20	2 292	89	5 288
3	644	59 028	356	41 728	197	10 575	53	4 277	38	2 448
4	842	74 984	353	45 077	390	22 218	40	3 631	59	4 058
5	640	58 006	313	39 403	246	11 566	36	4 134	45	2 903
6	599	56 930	365	41 445	155	9 439	9	868	70	5 178
7	862	78 285	528	58 260	255	14 550	38	2 555	41	2 920
8	800	75 079	509	56 925	173	9 172	18	2 263	100	6 719
9	874	84 205	590	65 822	187	10 099	59	5 565	38	2 719
10	1 076	94 859	635	70 232	314	14 980	8	1 296	119	8 351
11	1 265	108 564	633	70 881	516	28 806	36	3 842	80	5 035
12	1 346	125 596	604	71 440	561	39 690	35	4 285	146	10 181

注 その他については7月分以降は分譲住宅を表わす。  
資料 建設省計画局「建設統計月報」

## 111 資金別着工新設住宅(昭和48年)

(単位 戸)

年 月	総 数	民間資金に よる住宅	公営住宅	住宅金融公 庫融資住宅	日本住宅公 団建設住宅	そ の 他
総 数	10 525	6 214	747	2 904	—	660
昭和48年 1月	861	533	90	230	—	8
2	716	444	2	233	—	37
3	644	547	16	51	—	30
4	842	673	5	86	—	78
5	640	519	54	46	—	21
6	599	463	19	107	—	10
7	862	392	75	291	—	104
8	800	342	88	345	—	25
9	874	482	37	296	—	59
10	1 076	471	208	381	—	16
11	1 265	726	116	397	—	26
12	1 346	622	37	441	—	246

資料 建設省計画局「建設統計月報」

## 11. 電気，ガス，水道

### 112 電力 A 発電実績 (昭和44~48年度)

(単位 1000キロワット時)

年度, 月次	総数	水 力				火 力
		総 数	四国電力	県 営	美馬水力	
昭和44年	3 402 997	758 697	513 856	233 054	11 787	2 644 000
45	3 511 122	1 029 317	766 106	309 873	16 338	2 418 805
46	3 424 275	1 133 662	765 881	350 346	17 425	2 290 613
47	3 290 389	1 311 991	879 267	415 071	17 653	1 978 398
48	2 927 330	951 117	629 171	307 430	14 516	1 976 213
4月	281 112	94 756	65 954	27 773	1 029	186 356
5	258 712	146 168	92 260	52 183	1 725	112 544
6	247 270	73 064	43 450	28 719	895	174 206
7	258 498	58 610	35 845	21 758	1 007	199 888
8	268 674	135 429	79 826	53 985	1 618	133 245
9	239 661	111 745	73 299	36 549	1 897	127 916
10	297 423	101 513	67 261	32 491	1 761	195 910
11	265 154	51 867	35 592	15 376	899	213 287
12	271 492	40 126	25 790	13 771	565	231 366
49年1月	223 535	29 184	19 460	9 214	510	194 351
2	145 927	50 108	41 209	7 823	1 076	95 819
3	169 872	58 547	49 225	7 788	1 534	111 325

資料 四国電力徳島支店

### B 水系別包蔵水力一覧 (昭和48年度末)

(単位 出力 キロワット, 発電力 1000キロワット時)

水系名	包 蔵 水 力				既 開 発			
	地 点	最大出力	常時出力	発電力量	地 点	最大出力	常時出力	発電力量
総 数	40	821 582	175 571	2 713 204	22	249 332	64 568	1 172 583
吉野川	21	378 942	89 501	1 337 519	15	92 342	36 518	517 210
園瀬川	1	300	120	1 030	1	300	120	1 030
勝浦川	3	13 890	4 390	76 499	1	90	90	700
那賀川	12	403 450	76 960	1 201 195	5	156 600	27 840	653 643
海部川	3	25 000	4 600	96 961	—	—	—	—

水系名	工 事 中				未 開 発			
	地 点	最大出力	常時出力	発電力量	地 点	最大出力	常時出力	発電力量
総 数	2	16 300	6 800	89 190	16	555 950	104 203	1 451 431
吉野川	1	5 000	5 000	30 668	5	281 600	47 983	789 641
園瀬川	—	—	—	—	—	—	—	—
勝浦川	1	11 300	1 800	58 522	1	2 500	2 500	17 277
那賀川	—	—	—	—	7	246 850	49 120	547 552
海部川	—	—	—	—	3	25 000	4 600	96 961

資料 県河川課

### C 電灯及び電力需要 (昭和44~48年度)

(単位 契約KW数 1000キロワット, 使用電力量 1000キロワット時)

区 分	昭和44年度	45年度	46年度	47年度	48年度
電灯・電力計	278 620	300 940	314 246	329 236	345 673
契約口数					
使用電力量	1 270 995	1 608 999	1 860 691	2 119 964	2 328 556
電灯需要計	242 512	250 357	258 469	267 228	276 527
契約口数					
使用電力量	298 534	342 421	388 292	436 939	489 394
従量	221 702	228 947	236 510	244 420	253 075
契約口数					
使用電力量	290 328	333 709	378 557	425 734	476 982
その他	20 810	21 410	21 959	22 808	23 452
契約口数					
使用電力量	8 206	8 712	9 735	11 205	12 411
電力需要計	36 108	50 583	55 777	62 008	69 146
契約口数					
契約KW数	440 934	527 446	620 931	703 564	762 513
使用電力量	972 461	1 266 577	1 472 399	1 683 025	1 839 183
業務用電力	311	364	452	553	654
契約口数					
契約KW数	32 165	39 577	54 183	70 417	79 715
使用電力量	45 731	55 346	72 136	101 353	124 888
小電力	20 726	22 438	24 051	25 952	27 959
契約口数					
契約KW数	195 936	224 188	248 534	284 901	299 661
使用電力量	202 780	230 028	263 598	296 764	348 924
大口電力	42	40	47	48	50
契約口数					
契約KW数	172 230	185 270	222 970	230 920	245 880
使用電力量	663 571	913 342	1 054 870	1 185 047	1 230 656
臨時電力	4 433	5 319	6 462	7 831	9 079
契約口数					
契約KW数	27 839	32 286	37 686	46 473	51 823
使用電力量	29 483	32 402	36 504	38 953	49 582
農事用電力	230	9 952	10 076	9 996	10 267
契約口数					
契約KW数	1 423	27 718	29 993	29 936	29 691
使用電力量	14 149	11 060	10 097	10 497	13 831
その他電力	10 366	12 470	14 689	17 628	21 137
契約口数					
契約KW数	11 341	18 407	27 565	40 917	55 743
使用電力量	16 747	24 399	35 194	50 411	71 282

注 契約口数, 契約KW数については, 各年度末現在である。  
資料 四国電力徳島支店

D 発電所設備概要 (昭和48年度末)

発電所名	水系・河川名	出力		昭和48年度 発電電力量	発電機			使用水量	
		最大	常時		容量	電圧	周波数	最大	常時
		KW	KW	KWH	KVA	KV	HZ	m <sup>3</sup> /S	m <sup>3</sup> /S
水力発電所 (徳島県)									
坂州	那賀川水系 木頭川	2 400	140	6 159 300	3 000	3.3	60	6.30	0.83
日野谷	" 那賀川	61 000	18 700	252 836 000	72 000	11.0	"	60.00	18.78
川口	" "	11 700	3 900	48 434 500	14 000	6.6	"	70.00	22.47
(四国電力)									
白川	吉野川水系 白川	400	275	2 647 430	650	3.3	60	0.612	0.417
伊予川	" 伊予川	6 000	1 000	9 547 600	3 750	"	"	17.35	3.0
名頃	" 祖谷川	1 300	190	4 153 300	1 400	"	"	3.50	0.98
祖谷	" "	6 300	1 100	27 934 600	4 375	"	"	3.70	0.89
高野	" "	5 200	620	20 382 100	5 800	6.6	"	8.8	2.24
一宇	" "	8 400	1 800	40 131 500	5 250	"	"	9.461	2.474
出合	" "	9 100	3 000	46 137 000	{ 3 800 4 200	"	"	"	2.987
三繩	" "	7 000	1 700	28 069 800	7 500	"	"	14.6	3.95
松尾川第一	" 松尾川	20 000	11 500	97 071 300	24 000	11.0	"	6.3	3.74
松尾川第二	" "	20 500	12 300	105 158 500	24 000	"	"	"	"
切越	" 貞光川	4 000	1 350	21 841 600	2 500	3.3	"	2.78	0.94
口山	" 穴吹川	1 220	720	7 706 300	1 000	"	"	3.34	1.95
谷口	勝浦川水系 勝浦川	90	90	819 420	100	"	"	0.3	0.3
広野	那賀川水系 坂州木頭川	35 000	2 100	106 819 000	38 000	11.0	"	14.30	1.84
蔭平	" 那賀川	46 500	3 000	110 752 000	51 000	13.8	"	60.00	8.84
(美馬水力)									
吉良	吉野川水系 貞光川	2 700	880	14 515 800	3 000	3.3	60	3.80	1.22
火力発電所 (四国電力)									
新徳島発電所		345 000	—	1976 213 000	{ 160 000 257 000	15.0	60	—	—

資料 県企業局業務課, 四国電力徳島支店

113 都市ガス

A ガス設備及び配ガス状況 (昭和48年)

種類	発生(窯)			ガス留		配ガス		
	炉数	1日当たり 原料油処理 能力	1日当たり 製造能力	基数	容量	区域	戸数	1戸1日当 たり平均
オイルガス 発生装置	基	kl	m <sup>3</sup>	基	m <sup>3</sup>	戸	m <sup>3</sup>	
	3	114	177 000	2	11 300	徳島市	18 079	2.19

資料 四国ガス徳島支店

B ガス発生量及び用途別供給状況 (昭和44~48年)

(単位 立方メートル)

年次	総発生量	用途別供給量					
		総量	工業用	医療用	商業用	家庭用	公用
昭和44年	8 729 330	8 510 609	—	1 344 672	3 174 453	3 812 768	178 716
45	10 080 240	9 768 000	—	1 347 672	3 050 000	5 190 000	180 328
46	11 363 212	11 009 704	—	1 338 038	3 236 382	6 261 329	173 955
47	12 232 559	12 232 559	—	—	3 868 150	6 833 863	1 530 546
48	13 819 655	13 473 598	—	—	4 205 095	7 724 296	1 544 207

注 昭和47年から公用については医療用を含む。

資料 四国ガス徳島支店

114 プロパンガス販売状況(昭和44~48年)

(単位 トン)

区分	昭和44年	45年	46年	47年	48年
総販売量	23 035	26 938	28 392	31 875	34 130
一般消費者用	19 322	23 119	26 051	29 448	31 056
その他	3 713	3 819	2 341	2 427	3 074
普及世帯数	180 729	180 177	180 797	181 642	184 703
普及率(%)	88.7	87.8	86.1	84.4	84.6

注 液化石油ガス販売店からの業務報告による。

資料 県消防防災課



B 上 水 道

( 昭和 4 8 年度 )

事業 主体名	基 本 計								
	給水人口	1 日 最 大 給 水 量 (m <sup>3</sup> )					1 日 平 均 給 水		
		総 数	表流水	伏流水	地下水	その他	総 数	表流水	伏流水
総 数	782 600	369 230	115 600	110 695	132 935	10 000	267 273	85 460	81 100
池 田 町	13 000	6 960	6 960	—	—	—	5 200	5 200	—
徳 島 市	300 000	153 000	61 200	41 500	50 300	—	122 400	48 960	33 200
鳴 門 市	70 000	42 000	42 000	—	—	—	28 000	28 000	—
牟 岐 町	10 000	6 000	1 440	4 560	—	—	4 000	800	3 200
小 松 島 市	60 000	30 000	—	—	30 000	—	18 000	—	—
日 和 佐 町	6 000	3 600	—	3 600	—	—	3 000	—	3 000
由 岐 町	6 500	1 950	—	1 950	—	—	1 300	—	1 300
脇 町	12 400	3 720	—	3 720	—	—	3 100	—	3 100
北 島 町	18 000	8 100	—	—	8 100	—	5 400	—	—
松 茂 町	10 000	4 000	4 000	—	—	—	2 500	2 500	—
山 川 町	12 500	3 750	—	3 750	—	—	2 500	—	2 500
海 南 町	6 000	1 800	—	—	1 800	—	1 200	—	—
阿 波 町	13 000	5 200	—	5 200	—	—	3 640	—	3 640
穴 吹 町	5 100	765	—	765	—	—	510	—	510
藍 住 町	18 000	9 000	—	—	9 000	—	6 300	—	—
阿 南 市	60 000	24 000	—	24 000	—	—	16 200	—	16 200
穴 喰 町	5 100	1 785	—	—	1 785	—	1 173	—	—
羽ノ浦町	15 000	3 000	—	—	3 000	—	2 100	—	—
市 場 町	12 000	5 400	—	5 400	—	—	3 600	—	3 600
土 成 町	10 000	3 000	—	3 000	—	—	2 100	—	2 100
石 井 町	25 000	10 000	—	—	—	10 000	7 000	—	—
美 馬 町	9 000	4 050	—	—	4 050	—	2 700	—	—
板 野 町	15 000	6 000	—	6 000	—	—	4 050	—	4 050
吉 野 町	9 000	4 050	—	4 050	—	—	2 700	—	2 700
鴨 島 町	30 000	13 500	—	—	13 500	—	9 000	—	—
川 島 町	8 000	3 200	—	3 200	—	—	2 000	—	2 000
上 板 町	12 000	5 400	—	—	5 400	—	3 600	—	—
那 賀 川 町	12 000	6 000	—	—	6 000	—	4 000	—	—

資料 県環境課

画 量 (m <sup>3</sup> )	1 人 1 日 当 たり 給 水 量 (ℓ)	目 標 年 次	行 政 区 域 内 人 口	給 水 区 域 内 人 口	現 在 給 水 人 口	現 在 給 水 戸 数					
							地下水	その他	最 大	平 均	時 間 最 大
93 713	7 000	—	670 519	594 368	518 282	142 741					
—	—	昭和58	22 205	10 700	10 700	3 100					
40 240	—	58	229 874	213 808	192 805	58 636					
—	—	55	61 417	61 282	61 276	16 374					
—	—	60	7 777	6 281	6 226	1 757					
18 000	—	55	40 896	41 274	36 885	10 246					
—	—	56	7 256	5 640	5 317	1 385					
—	—	55	5 014	4 329	4 303	1 264					
—	—	52	19 095	11 310	9 083	2 329					
5 400	—	57	13 645	13 688	12 416	3 257					
—	—	55	8 384	8 384	8 350	2 044					
—	—	53	11 859	11 596	11 210	2 978					
1 200	—	48	7 119	5 600	4 800	1 400					
—	—	55	13 247	12 500	12 268	2 879					
—	—	47	10 507	3 124	3 078	814					
6 300	—	60	11 766	11 766	10 750	2 642					
—	—	50	58 960	42 890	33 885	8 113					
1 173	—	60	4 186	3 471	3 471	907					
2 100	—	50	9 345	9 345	7 092	2 050					
—	—	60	12 164	9 010	8 560	2 140					
—	—	55	8 149	7 840	6 861	1 683					
—	7 000	60	22 242	18 000	16 840	3 910					
2 700	—	56	10 121	8 356	8 133	1 984					
—	—	55	12 801	12 801	8 956	2 113					
—	—	60	8 897	9 418	7 748	1 997					
9 000	—	60	24 408	24 314	10 511	2 471					
—	—	60	7 434	7 414	6 950	1 901					
3 600	—	60	11 490	11 027	8 956	2 143					
4 000	—	60	10 261	9 200	852	224					



B 上 水 道

事業名	実績1日当たり給水量 (m <sup>3</sup> )		実績1人1日当たり給水量 (ℓ)		現有施設能力 (m <sup>3</sup> /日)	実績年間		
	最大	平均	最大	平均		総数	表流水	伏流水
総数	244 978	187 628	472	362	291 556	69 806	10 012	26 062
池田町	6 872	4 477	642	418	6 960	1 805	1 805	—
徳島市	103 415	87 492	540	449	109 000	32 865	—	13 023
鳴門市	29 138	23 607	475	385	32 250	8 935	8 177	64
牟岐町	2 913	2 014	468	323	3 700	735	—	735
小松島市	19 351	12 753	524	345	30 000	4 655	—	—
日和佐町	3 050	2 387	577	540	3 600	823	—	823
由岐町	1 975	1 101	459	256	2 742	402	—	402
脇町	3 675	2 595	407	285	3 720	947	—	947
北島町	7 860	5 886	733	470	8 100	2 148	—	—
松茂町	3 497	2 315	419	277	4 000	845	30	—
山川町	3 753	2 734	335	244	3 750	998	—	998
海南町	1 900	1 501	396	313	1 800	548	—	—
阿波町	4 260	2 959	347	295	5 200	1 080	—	1 080
穴吹町	765	745	248	242	765	272	—	272
藍住町	4 368	2 492	465	232	5 000	994	—	—
阿南市	17 408	12 227	514	368	24 000	4 493	—	4 493
穴喰町	1 685	978	485	278	1 800	357	—	—
羽ノ浦町	2 567	1 532	362	216	3 000	559	—	—
市場町	3 538	2 282	413	267	5 400	833	—	833
土成町	1 736	1 470	253	204	1 800	537	—	537
石井町	3 600	2 243	214	133	10 000	769	—	—
美馬町	4 050	2 506	497	307	4 050	915	—	—
板野町	4 015	2 238	448	249	6 000	817	—	817
吉野町	2 664	2 054	343	258	4 050	739	—	739
鴨島町	2 143	1 649	204	157	1 849	602	—	—
川島町	2 330	1 107	335	159	3 200	299	—	299
上板町	2 100	2 024	234	226	5 400	739	—	—
那賀川町	350	260	411	305	420	95	—	—

( 続き )

取水量 (1 000 m <sup>3</sup> )			浄水施設の種類	実績年間給水量 (a=b+c) (1 000 m <sup>3</sup> )	有効水量 (1 000 m <sup>3</sup> )				
浅井戸	深井戸	その他			専 用				
					一般用	営業用	工場用	官公署学校	湯屋用
4 340	27 808	1 584	—	68 465	33 063	2 959	2 199	4 677	535
—	—	—	緩ろ	1 634	543	318	90	126	24
—	19 842	—	—	32 078	17 399	—	218	2 291	316
—	694	—	急ろ	8 616	2 852	731	707	505	96
—	—	—	—	735	329	57	40	58	29
1 168	3 487	—	除マンガン	4 655	1 894	361	194	248	6
—	—	—	—	823	215	145	55	93	1
—	—	—	—	402	222	6	13	15	3
—	—	—	—	947	349	95	—	91	—
—	2 148	—	—	2 148	783	127	127	234	—
—	—	(工水) 815	急ろ	845	473	208	73	21	3
—	—	—	—	998	573	—	—	60	—
—	548	—	—	548	252	97	—	68	—
—	—	—	—	1 080	677	—	—	55	—
—	—	—	—	292	144	57	—	20	3
—	994	—	除マンガン	910	508	71	109	49	—
—	—	—	—	4 493	1 530	457	400	286	32
357	—	—	—	357	219	30	44	13	7
559	—	—	—	559	374	22	5	30	—
—	—	—	—	833	507	—	—	58	—
—	—	—	—	537	283	31	23	13	—
—	—	(分水) 769	—	769	534	—	—	—	—
915	—	—	—	915	436	99	26	58	15
—	—	—	—	817	470	—	13	69	—
—	—	—	除マン鉄	739	450	—	—	58	—
602	—	—	—	602	443	1	—	2	—
—	—	—	—	299	180	—	—	59	—
739	—	—	—	739	394	30	41	89	—
—	95	—	—	95	30	16	21	8	—

B 上 水 道

事業 主体名	有効水量(1000m <sup>3</sup> )				有効無収 水量 (b)	有効水量 合計 (c) (1000m <sup>3</sup> )	無効水 量 (d) (1000m <sup>3</sup> )	有収率 $\frac{(c-b)}{a} \times 100$ (%)	一般用
	専用		その他						
	船舶用	その他	共同用	公共用					
総 数	107	1 376	152	52	6 024	51 146	17 319	65.9	21.1
池田町	—	87	—	—	4	1 192	442	72.7	16.0
徳島市	—	146	147	36	3 775	24 328	7 750	64.1	28.9
鳴門市	—	497	—	4	1 039	6 431	2 185	62.6	15.1
牟岐町	—	—	—	—	55	568	167	69.8	17.4
小松島市	92	—	—	—	372	3 167	1 488	60.0	16.4
日和佐町	—	3	—	—	10	522	301	58.8	14.9
由岐町	—	9	—	—	39	307	95	66.7	15.1
脇町	—	—	—	—	60	595	352	56.5	13.3
北島町	—	232	—	—	16	1 519	629	70.0	21.0
松茂町	2	4	—	—	1	785	60	92.8	20.8
山川町	—	—	—	—	10	643	355	63.4	16.2
海南町	—	—	—	—	2	419	129	76.1	16.4
阿波町	—	—	—	—	73	805	275	67.8	19.8
穴吹町	—	—	—	—	1	225	67	82.4	16.6
藍住町	—	2	—	—	57	796	114	81.2	16.5
阿南市	13	366	5	—	110	3 199	1 294	69.2	17.6
安喰町	—	—	—	—	2	315	42	87.7	19.7
羽ノ浦町	—	28	—	—	2	461	98	82.1	15.7
市場町	—	—	—	—	—	565	268	67.8	20.0
土成町	—	—	—	—	45	395	142	65.2	14.4
石井町	—	—	—	—	36	570	199	70.0	11.4
美馬町	—	—	—	—	3	637	278	69.2	19.3
板野町	—	—	—	12	5	569	248	69.0	18.7
吉野町	—	—	—	—	172	680	59	68.8	19.0
鴨島町	—	4	—	—	50	500	102	70.5	15.1
川島町	—	—	—	—	40	279	20	79.9	8.0
上板町	—	—	—	—	37	591	148	75.0	14.8
那賀川町	—	—	—	—	8	83	12	79.0	13.2

( 続 き )

1 件 1 か 月 当 た り の 給 水 量 (m <sup>3</sup> )							水 道 料 金 (円)		
営業用	工場用	官公署 学校	湯屋用	船舶用	その他	平均	基本料金 (10m <sup>3</sup> 当たり)	超過料金 (1m <sup>3</sup> 当たり)	メーター 使用料
72.4	793.3	261.2	420.6	212.3	95.7	31.1	321	37	35
58.5	576.9	52.9	666.7	—	517.9	29.2	230	40	35
—	1 211.1	384.1	612.4	—	47.8	39.5	210	45	20
73.1	818.3	171.8	222.2	—	73.2	30.7	450	45	—
37.1	158.7	179.0	483.3	—	—	26.9	200	25	30
62.0	1 616.7	186.2	166.7	219.0	—	25.7	220	35	40
106.0	1 145.8	161.5	27.8	—	62.5	31.7	230	30	30
71.4	180.6	113.6	250.0	—	39.5	20.2	(8m <sup>3</sup> ) 250	30	30
62.8	—	280.9	—	—	—	21.4	400	45	—
84.0	1 511.9	2 166.7	—	—	5.0	38.9	290	35	40
152.0	869.0	72.9	250.0	166.7	83.3	32.0	300	40	—
—	—	161.3	—	—	—	18.0	270	40	30
91.9	—	182.9	—	—	—	24.9	250	30	30
—	—	131.0	—	—	—	23.3	200	40	—
62.5	—	111.1	250.0	—	—	23.0	400	35	50
236.7	648.8	185.6	—	—	11.9	25.1	350	40	30
60.7	2 381.0	277.1	333.3	180.6	264.2	32.9	350	40	40
80.6	122.2	120.4	583.3	—	—	26.3	200	30	30
76.4	208.3	125.0	—	—	106.1	18.7	300	40	30
—	—	155.9	—	—	—	22.0	700	40	30
80.7	319.4	180.6	—	—	—	19.6	(8m <sup>3</sup> ) 400	45	—
—	—	—	—	—	—	12.1	250	30	50
95.9	433.3	166.7	1 250.0	—	—	26.8	300	20	30
—	541.7	287.5	—	—	111.1	22.3	350	40	—
—	—	254.5	—	—	—	28.4	300	30	—
20.8	—	23.8	—	—	312.5	16.9	300	35	40
—	—	86.3	—	—	—	12.0	450	50	30
166.7	854.2	927.1	—	—	—	22.0	350	50	30
49.4	583.3	222.2	—	—	—	31.0	300	40	50

C 簡易水道

(昭和48年度)

事業主体		竣工年月	計画給水人口	給水区域内現在人口	現在給水人口	給水戸数	計画給水量	原水の種別	浄水施設の種別	配水方式
市町村	地区									
総数		-	118 610	100 346	91 383	22 149	20 521	-	-	-
徳島市	入田町	48. 3	2 000	2 059	840	210	315	伏		自
"	一宮町	31. 12	2 000	1 399	1 089	272	240	"		自ポ
"	下町一宮	39. 2	1 500	1 771	1 361	340	281	"		自
"	八万町長谷	35. 10	130	112	112	32	19	"		"
"	上八万町日比宇	38. 9	300	175	175	50	45	"		"
"	上八万町中央	39. 8	800	644	644	264	120	"		"
"	" 星河内	36. 12	350	224	224	64	52	"		"
"	" 花房	39. 3	250	140	140	40	37	"		"
"	" 西地	40. 3	200	112	112	32	30	"		"
"	" 川北	34. 12	150	126	126	36	22	"		"
"	名東町一丁目	37. 5	550	850	850	180	82	"		ポ
"	" 二丁目	36. 8	150	210	210	83	22	"		"
"	" 三丁目	36. 8	400	326	326	93	60	"		"
"	" 大浦	36. 8	330	91	91	26	45	"		"
"	丈六町門前	37. 2	200	112	112	32	30	"		"
"	" 丈六	39. 9	120	63	63	18	18	"		自
"	多家良町金谷	38. 6	250	179	179	51	37	表	簡ろ	"
"	飯谷町長柱	38. 10	300	196	196	56	45	湧	"	"
"	" 日浦	36. 9	150	84	84	24	22	"	"	"
"	国府町井戸南	36. 4	600	378	378	108	90	深		ポ
"	" 高輪	38. 5	150	109	109	31	22	"		"
"	" 川原田	37. 5	300	210	210	60	45	"		"
"	" 西黒田	43. 5	150	102	102	29	22	浅		"
"	" 芝原西沢	37. 5	200	105	105	30	30	深		"
"	" 池尻	38. 5	300	151	151	43	45	"		"
"	" 国府団地	41. 4	110	109	109	31	16	伏		"
"	" 府中松原	37. 2	300	175	175	50	45	"		"
"	" 和田東	36. 5	700	221	221	120	105	深		"
"	" 和田西	36. 5	350	420	420	63	52	伏		"
"	" 池尻南海団地	44. 10	170	161	161	46	40	"		"

メーター整備状況		水道料金		専従職員数	技術管理者		実績給水量		実績年間 有収水量	給水 状況	水質検査 実施機関	経営 の種別
親メーター	各戸メーター	年間収入	10m <sup>3</sup> 当たり		有資格者数	専兼任の別	1日最大	年間				
-	-	147 297	267	55	19	-	21 806	6 361 211	4 772 686	-	-	-
有	有	1 226	337	1	-	兼	411	70 719	36 327	良	自己	公
"	"	1 954	340	1	-	"	483	110 202	57 414	"	"	"
"	"	3 459	379				659	150 210	91 095	"	"	"
"	"	41	100	-	-	無	19	推 4 850	推 4 120	"	保	組
"	"	120	150	-	-	"	45	"10 070	" 8 050	"	"	"
"	"	341	130	-	-	"	120	"32 850	"26 280	"	"	"
無	無	73	100	-	-	"	52	" 9 190	" 7 350	"	"	"
"	"	112	150	-	-	"	37	" 9 410	" 7 520	"	"	"
有	"	47	70	-	-	"	30	" 8 390	" 6 710	"	"	"
"	"	47	100	1	-	"	22	" 5 940	" 4 750	"	"	"
"	"	210	150	-	-	"	82	" 17 520	"14 010	"	"	"
"	"	64	150	-	-	"	22	" 5 360	" 4 280	"	"	"
無	"	122	95	-	-	"	60	" 16 130	"12 900	"	"	"
有	有	85	100	-	-	"	45	" 10 690	" 8 530	"	"	"
無	無	74	100	-	-	"	30	" 8 760	" 7 440	"	"	"
"	"	40	100	-	-	"	18	" 5 030	" 4 020	"	"	"
"	"	83	100	-	-	不要	37	" 9 790	" 8 320	"	"	"
"	"	106	100	-	-	"	45	" 10 070	" 8 050	"	"	"
"	"	47	100	-	-	"	22	" 3 940	" 3 750	"	"	"
"	"	474	300	-	-	無	90	" 18 610	"15 810	"	"	"
"	"	71	150	-	-	"	22	" 5 910	" 4 720	"	"	"
"	"	97	150	-	-	"	45	" 6 860	" 5 380	"	"	"
"	"	42	100	-	-	"	22	" 6 420	" 3 450	"	"	"
"	"	81	150	-	-	"	30	" 6 420	" 5 450	"	"	"
有	有	54	100	-	-	"	45	" 8 430	" 6 740	"	"	"
無	無	74	180	-	-	"	16	" 4 850	" 4 120	"	"	"
"	"	87	125	-	-	"	45	" 8 780	" 7 020	"	"	"
"	"	331	150	-	-	"	105	" 27 590	"22 070	"	"	"
"	"	138	150	-	-	"	52	" 80 840	" 9 210	"	"	"
"	"	61	150	-	-	"	40	" 5 670	" 4 676	"	"	"

C 簡易水道

( 続き )

事業主体		竣工年月	計画給人口	給水区域内人口	現在給人口	給水戸数	計画給水量	原水の種別	浄水施設の種別	配水方式
市町村	地区									
徳島市	国府町早淵	36. 5	250	214	214	72	37	深		ボ
"	" 中早淵	41. 4	200	123	123	35	30	"		"
"	" 中北	37. 4	150	95	95	27	22	"		"
"	" 中東	36. 3	200	137	137	39	30	"		"
"	" 延命	35. 10	400	259	259	74	60	"		"
"	" 矢野	37. 4	300	200	200	57	45	"		"
"	" 西矢野	34. 11	230	147	147	42	34	伏		"
"	" 奥谷	37. 7	230	137	137	39	34	"		"
"	" 観音寺西	34. 4	150	112	112	32	22	深		"
"	" 観音寺中央	36. 11	500	368	368	105	75	伏		"
"	" 府中	36. 1	120	109	109	31	18	"		"
"	" 田淵西	37. 5	250	140	140	40	37	"		"
"	" 栄町西	37. 7	200	105	105	30	30	深		"
阿南市	伊島	30. 3	900	424	424	106	72	貯(表)		自
"	長生	31. 3	1 000	1 000	950	221	120	伏		ボ
"	大野	33. 3	3 000	3 000	2 705	636	470	"		"
"	上中	36. 7	2 000	1 975	1 923	383	320	"		"
"	新野	36. 7	500	500	499	130	100	"		"
"	大山	43. 3	250	225	169	41	52	"		自
"	山井	46. 12	1 000	985	871	248	194	"		ボ
"	福井	49. 3	2 000	2 000	1 709	610	345	"		自
"	桑野	26. 3	1 000	1 000	798	205	100	"		自
勝浦町	西岡	30. 3	800	260	132	40	96	湧		"
"	坂本	39. 3	400	415	316	52	48	表	簡ろ	"
"	生名	39. 3	600	743	550	140	108	湧		"
"	星谷	39. 3	500	557	420	60	75	表		"
"	中山横瀬	40. 3	1 600	1 662	1 621	390	300	湧・表		"
"	柵野・久国	41. 3	1 250	1 353	1 400	277	223	表	簡ろ	"
"	沼江	45. 3	400	447	259	69	60	湧		"
"	掛谷	34. 3	300	400	375	50	36	"		"

メーター整備状況		水道料金		専従職員数	技術管理者		実績給水量		実績年間 有収水量	給水 状況	水質検査 実施機関	経営 の種別
親メーター	各戸メーター	年間収入	10m <sup>3</sup> 当たり		有資格者数	専兼任の別	1日最大	年間				
		1000円	円	人	人	m <sup>3</sup>	m <sup>3</sup>	m <sup>3</sup>				
無	無	129	150	—	—	無	37	推10 740	推 8 590	良	保	組
"	"	97	200	—	—	"	30	" 8 100	" 6 480	"	"	"
"	"	35	150	—	—	"	22	" 4 850	" 4 120	"	"	"
"	"	95	150	—	—	"	30	" 7 880	" 6 300	"	"	"
"	"	172	150	—	—	"	60	" 14 340	" 11 470	"	"	"
"	"	84	100	—	—	"	45	" 9 960	" 8 460	"	"	"
"	"	67	100	—	—	"	34	" 6 860	" 5 380	"	"	"
"	"	116	200	—	—	"	34	" 7 960	" 6 730	"	"	"
"	"	83	160	—	—	"	22	" 6 450	" 5 160	"	"	"
"	"	222	160	—	—	"	75	" 16 380	" 13 920	"	"	"
"	"	59	150	—	—	"	18	" 4 890	" 3 910	"	"	"
"	"	105	150	—	—	"	37	" 8 240	" 7 000	"	"	"
"	"	97	150	—	—	"	30	" 8 100	" 6 480	"	"	"
"	有	568	510			兼	36	12 275	10 986	量不足	"	公
"	"	2 729	250			"	373	107 385	96 110	良	"	"
"	"	4 739	250			"	629	180 551	161 593	"	"	"
"	"	2 450	240			"	312	98 768	88 397	"	"	"
"	"	1 425	280	4	1	"	162	45 454	40 681	"	"	"
"	"	406	500			"	18	5 410	4 842	"	"	"
"	有	2 114	500			"	118	38 304	34 283	"	"	"
"	"	—	700			"	—	—	—	"	"	"
"	無	950	221	1	—	無	推105	推31 250	推22 000	"	"	組
"	"	108	300	—	—	"	20	4 950	3 300	"	"	公
"	"	153	250	—	—	"	30	6 720	5 100	"	"	"
"	有	600	300	—	—	"	90	29 000	16 250	"	"	"
"	無	300	定250	—	—	"	63	16 300	10 900	"	"	"
"	有	1 200	" 250	—	—	"	242	62 500	41 000	"	"	"
"	無	1 110	250	—	—	"	210	53 150	36 500	量不足	"	"
"	有	252	250	—	—	"	33	11 230	5 000	良	"	"
"	無	144	150	—	—	"	53	14 050	9 600	量不足	"	"

C 簡易水道

( 続き )

事業主体			竣工 年月	計画 給人口	給水区 域内現 在人口	現在 給人口	給水 戸数	計画 給水量	原水の 種別	浄水設 施の種別	配水 方式
市町村	地区										
勝浦町	黒岩	地区	46. 3	400	266	260	50	60	湧・表	簡ろ	自
上勝町	東地	地区	49. 33	850	840	840	205	144	湧	簡ろ	自
佐那河内村	根郷	地区	31. 6	500	490	360	80	75	表	簡ろ	自
"	中	地区	36. 6	850	800	706	178	153	浅	簡ろ	ボ
"	下	地区	38. 1	330	480	404	99	60	"	簡ろ	自
"	府	能	38. 11	600	560	411	89	90	表	簡ろ	自
"	嵯峨	包	40. 3	1 200	1 200	1 193	255	187.5	"	簡ろ	自
石井町	利城	内	42. 3	220	309	309	78	98	伏	簡ろ	ボ
"	川	又	42. 3	1 700	1 566	1 566	392	255	"	簡ろ	自
神山町	川	又	31. 10	900	369	352	88	108	表	簡ろ	自
"	下	分	40. 3	1 600	1 430	1 256	314	280	浅	簡ろ	自
"	寄	井	31. 10	1 000	730	716	179	120	"	簡ろ	自
"	鍋	岩	34. 3	110	93	78	20	30	表	簡ろ	自
"	中	津	42. 3	900	700	657	165	195	浅	簡ろ	自
"	青	井	40. 3	180	170	136	34	27	表	簡ろ	自
"	オ	ノ	34. 3	400	350	348	87	84	浅・湧	簡ろ	自
"	広	野	39. 3	670	675	633	159	148	浅	簡ろ	自
"	広	野	43. 3	400	350	297	75	60	"	簡ろ	自
"	二	の	30. 3	300	195	183	46	48	表	簡ろ	自
"	谷	宮	45. 3	220	148	140	35	33	湧	簡ろ	自
"	オ	ノ	47. 3	250	251	133	34	38	表	簡ろ	自
鷲敷町	北地	一	31. 5	400	144	144	32	48	湧	緩	自
"	北地	二	49. 1	240	100	100	30	36	"	緩	自
相生町	西納野々	下	43. 6	510	470	470	90	60	表	簡ろ	自
"	入	野	38. 6	300	134	134	34	45	"	簡ろ	自
上那賀町	平	谷	29. 8	730	670	653	216	110	"	簡ろ	自
"	小	浜	41. 10	260	290	272	56	61	"	簡ろ	自
"	桜	谷	27. 4	400	235	204	63	60	湧	簡ろ	自
"	深	森	32. 4	150	132	116	23	23	表	簡ろ	自
木頭村	出原・和無	田	38. 11	1 850	1 580	1 464	340	306	伏	簡ろ	自

メーター整備状況		水道料金		専 従 職員数	技術管理者		実績給水量		実績年間 有収水量	給水 状況	水質検 査実施 機関	経営 の種別
親メ ーター	各戸メ ーター	年間 収入	10m <sup>3</sup> 当たり		有資格 者数	専兼任 の別	1日 最大	年 間				
		1000円	円	人	人	m <sup>3</sup>	m <sup>3</sup>	m <sup>3</sup>				
有	有	120	150	—	—	無	45	9 600	7 000	量不足	保	公
"	"	—	600	—	—	"	—	—	—	良	"	"
無	"	608	370	2	1	兼	50	推12 000	9 612	量不足	"	"
有	"	2 569	400				220	62 950	49 425	良	"	"
"	"	695	400	"	"	"	40	14 502	9 396	"	"	"
"	"	602	370	"	"	"	60	13 960	9 865	"	"	"
"	"	1 842	370	"	"	"	190	53 988	36 664	"	"	"
無	"	523	200	—	—	無	99	35 954	23 417	"	"	"
"	"	2 650	200	—	—	"	449	126 419	105 621	"	"	"
"	"	691	270	—	—	"	62	18 201	16 381	"	"	"
有	"	2 398	330	5	—	"	221	103 731	54 039	"	"	"
無	"	1 694	330				158	47 930	38 344	"	"	"
"	無	86	270	—	—	"	11	3 701	3 145	"	"	"
有	有	2 348	330	—	—	"	213	80 461	55 929	"	"	"
"	無	113	270	—	—	"	20	6 453	5 162	"	"	"
無	有	675	330	—	—	"	59	17 273	15 546	"	"	"
有	"	1 407	330	—	—	"	150	67 167	33 042	"	"	"
"	"	761	330	—	—	"	97	24 771	17 611	"	"	"
"	"	398	270	—	—	"	38	11 874	10 212	"	"	"
"	"	155	270	—	—	"	20	6 412	3 958	"	"	"
"	"	203	330	—	—	"	22	14 527	4 444	"	"	"
無	無	30	定20	—	—	"	—	—	—	"	"	組
"	"	18	定50	—	—	"	—	—	—	"	"	"
有	有	387	—	—	—	"	43	12 311	11 884	"	"	公
無	無	—	—	—	—	"	—	—	—	"	"	組
"	"	2 028	定	1	—	"	110	31 601	22 121	"	"	公
"	"	352	定	1	—	"	60	15 849	11 094	"	"	組
"	"	192	定	1	—	"	60	11 908	8 335	"	"	"
"	"	76	定	1	—	"	23	6 760	3 563	"	"	"
"	有	2 537	250	1	1	"	290	推110 000	90 299	量不足	"	公

C 簡易水道

( 続き )

事業主体		竣工 年月	計画 給人口	給水区 域内現 在人口	現在 給人口	給水 戸数	計画 給水量	原水の 種別	浄水設 施の種別	配水 方式
市町村	地区									
由岐町	阿部	31.10	1 200	525	463	149	402	表	簡ろ	ボ
"	伊座利	31.10	650	166	143	55	146	"	"	"
日和佐町	赤松・中央	48.6	350	350	227	63	73	伏		自
牟岐町	古牟岐	33.8	470	273	273	61	70	表	緩	"
"	出羽島	48.3	970	605	605	156	291	伏		自ボ
海南町	神野	48.12	270	244	244	61	60	浅		自
海部町	神野	30.10	3 000	2 369	2 369	639	480	伏		ボ
"	下高	33.3	500	107	107	46	68	"		"
突喰町	中里	37.3	480	285	278	69	72	"		自
土成町	平間	45.9	110	92	65	20	24	表	緩	"
山川町	楠根地	47.3	210	185	174	42	40	湧		"
"	衣笠	47.3	150	105	82	22	15	表	緩	"
"	榎谷	48.3	110	105	90	21	20	"		"
市場町	八幡山	38.3	2 730	2 940	2 793	698	407	伏		自ボ
美郷村	東	30.6	550	175	117	32	55	表	緩	自
"	川俣	41.3	320	357	239	74	65	"		"
"	平	38.8	160	144	137	31	49	"		"
貞光町	貞光	36.3	5 000	3 958	3 958	103	750	伏		自
"	太田	46.3	800	856	710	189	128	"		"
"	東山	47.8	500	397	278	64	183	"		"
半田町	半田	47.5	4 000	3 637	3 637	950	632	"		ボ
木屋平村	川井	33.3	650	247	247	62	78	表	緩ろ	自
"	木屋	48.3	500	867	867	218	100	"	緩ろ	"
脇町	別所	41.11	1 800	1 510	1 501	368	374	伏		"
"	曾江	40.3	810	1 075	1 050	246	150	"		"
"	西部	40.3	2 300	2 100	2 090	445	352.5	"		"
"	清水	40.3	250	273	243	44	45	表	緩	"
"	中ノ谷	47.3	530	502	412	85	85	湧	急	"
一字村	太刀野	30.2	500	114	56	15	45	表	簡ろ	"
穴吹町	小島	30.3	500	464	429	93	75	地		"

メーター整備状況		水道料金		専従 職員数	技術管理者		実績給水量		実績年間 有収水量	給水 状況	水質検 査実施 機関	経営 の種別	
親メ ーター	各戸メ ーター	年間 収入	10 m <sup>3</sup> 当たり		有資格 者数	専兼任 の別	1日 最大	年 間					
		1000 円	円	人	人	m <sup>3</sup>	m <sup>3</sup>	m <sup>3</sup>					
無	有	834	313	1	—	無	115	35 997	24 625	良	保	公	
"	"	259	313		"	—	"	31	8 901	5 541	"	"	"
"	"	673	500	—	1	兼	90	9 055	8 259	"	"	"	
"	無	133	170	1	"	"	60	推 15 330	推 11 190	量不足	"	"	
有	有	1 352	500		"	"	"	391	38 127	27 035	良	"	"
"	"	453	460	—	—	無	50	11 736	10 205	"	"	"	
無	"	3 808	200	1	—	"	推 980	推 219 000	推 184 000	"	"	"	
"	"	246	200	1	—	"	" 100	21 000	11 000	"	"	"	
"	"	283	190	—	1	兼	60	11 800	10 217	"	"	"	
有	"	365	490	—	1	"	47	10 170	8 001	"	"	"	
"	"	224	400	1	1	"	22	6 453	5 599	"	"	"	
無	"	161	400				12	5 865	4 015	"	"	"	"
有	"	110	400				10	4 260	2 745	"	"	"	"
"	"	4 608	375	2	—	"	522	320 000	208 000	量不足	"	組	
無	無	151	300	3	2	"	11	4 500	4 151	良	"	公	
有	有	713	400				48	18 500	17 689	"	"	"	"
有	無	237	400				17	7 000	6 242	"	"	"	"
有	"	13 069	450				1 701	446 292	305 615	"	"	"	"
"	"		450	122	25 483	22 935	"	"	"	"			
"	"	450	73	6 510	6 250	"	"	"	"	"			
"	"	5 917	250	4	—	無	1 400	310 885	223 507	"	"	"	
無	"	543	330	—	—	"	78	推 29 000	21 500	"	"	"	
有	"		200	100	" 40 000	推 26 500	"	"	"	"			
"	"	2 979	400	4	2	"	兼	349	87 215	64 604	"	"	"
"	"	2 504	400				145	74 570	55 237	"	"	"	"
"	"	4 484	400				344	131 315	97 270	"	"	"	"
"	"	486	400	30	14 438	10 695	"	"	"	"	"		
"	"	610	400	85	15 787	11 694	"	"	"	"	"		
無	無	—	—	—	—	無	10	2 044	1 900	"	"	"	
有	有	850	400	—	—	"	100	21 549	17 958	"	"	"	

C 簡易水道

( 続き )

事業主体		竣工年月	計画給人口	給水区域内現在人口	現在給人口	給水戸数	計画給水量	原水の種別	浄水施設の種別	配水方式
市町村	地区									
			人	人	人		m <sup>3</sup> /日			
穴吹町	三島	46. 3	2 000	1 631	1 591	388	300	伏・表	急ろ	自
"	宮内	33. 8	1 000	753	749	151	150	表		"
"	左平・會野	48. 3	400	328	328	74	75	"	緩	"
"	鍵掛	37. 3	250	102	102	30	30	"		"
"	古宮	31. 8	800	230	230	77	96	"		"
"	中野宮	44. 3	400	389	301	67	60	湧		"
"	成戸	40. 3	250	234	230	50	38	伏		"
"	岩屋	38. 3	350	264	245	48	53	表	緩	"
三野町	全域	38. 5	4 500	4 409	4 135	921	782	伏		"
三好町	昼間	43. 3	1 900	1 896	1 765	475	375	浅		ボ
"	足代	29. 3	800	789	392	122	72	伏		自
"	敷地	30. 3	540	497	319	85	65	"		"
池田町	州津	48. 3	1 400	1 280	1 000	365	290	"		"
"	白地	41. 11	2 000	1 540	1 245	243	600	表	緩	自, ボ
"	中西	41. 9	3 000	2 130	1 800	420	900	"		自
"	大利・川崎	33. 7	700	505	385	91	84	"	急	"
山城町	川口	46. 4	1 000	850	827	240	200	"	簡ろ	自, ボ
"	大津・上西字	44. 4	400	313	213	79	70	"	"	自
井川町	辻	46. 4	5 000	2 502	2 420	605	960	"	緩・急	自, ボ
"	西井川	47. 5	1 500	1 322	1 184	296	225	"	緩	自
"	井内	46. 9	900	756	676	169	210	"	"	"
三加茂町	三庄・加茂	45. 3	5 000	4 860	4 693	1 254	1 000	"	急	"
"	加茂山	46. 3	400	368	278	56	70	湧	緩	"
"	かさかえ	36. 4	350	505	495	126	42	表	簡ろ	"
"	共栄	36. 10	340	318	304	79	40	"	"	"
東祖谷山村	落合	44. 3	530	715	715	176	130	湧	"	"

メーター整備状況		水道料金		専従職員数	技術管理者		実績給水量		実績年間 有収水量	給水 状況	水質検査 実施機関	経営 の種別
親メーター	各戸メーター	年間収入	10m <sup>3</sup> 当たり		有資格者数	専兼任の別	1日最大	年間				
		1000.円	円	人	人	m <sup>3</sup>	m <sup>3</sup>	m <sup>3</sup>				
有	有	3 413	400	2	-	"	250	38 688	32 224	良	保	公
無	"	1 416	360				150	41 846	33 477	量不足	"	"
"	"	414	360				50	8 291	6 633	良	"	"
"	無	145	380				30	3 765	3 012	"	"	"
"	有	479	360				80	11 288	9 031	"	"	"
有	"	486	400	3	1	兼	70	12 817	10 254	量不足	"	"
無	"	356	400				33	8 665	6 932	良	"	"
"	"	331	360				35	9 521	7 617	"	"	"
有	"	5 289	200				696	255 000	228 986	"	"	"
"	"	3 272	260				372	119 860	104 594	"	"	"
"	"	1 094	260	1	1	"	86	36 230	31 505	"	"	"
"	"	674	260				72	21 507	18 861	"	"	"
"	"	2 963	300				344	110 156	83 836	"	"	"
"	"	2 703	300				520	163 445	127 488	"	"	"
"	"	1 873	175				590	158 119	119 526	"	"	"
無	無	153	120	1	"	"	150	20 070	13 000	量不足	"	"
"	有	1 180	220				250	72 000	50 400	量不足	"	"
有	"	161	150				60	14 000	10 000	良	"	"
無	"	3 921	210				531	推270 000	193 815	"	"	"
"	"	2 668	210				363	"190 000	132 604	"	"	"
"	"	996	210	4	1	專	125	"65 000	45 734	"	"	"
有	"	9 438	250				1 000	"316 800	268 200	"	"	"
"	"	247	250				62	21 300	18 360	量不足	"	"
無	無	350	定200				85	推18 000	推13 100	"	"	組
"	"	50	-				40	"13 500	"10 400	"	"	"
有	有	600	-	130	"46 800	"32 700	良	"	公			

D. 専用水道

(昭和48年度)

所属市町村	事業主体名	竣工年月	給水区域の名称	計画 給水人口	現在 給水人口
総数	—	—	—	22 289	15 932
徳島市	徳島市	45. 4	なし(名東町3丁目団地)	890	705
"	"	32. 7	なし(名東町2丁目団地)	350	325
"	"	41. 3	なし(一宮団地)	400	108
"	"	41. 7	なし(国府町矢野団地)	400	188
"	"	41. 10	上水道(久木団地)	500	437
"	"	45. 4	上水道(中島田団地)	240	232
"	"	34. 11	なし(明善)	500	500
"	"	44. 3	なし(国府町中芝原)	700	621
"	"	42. 4	上水道(八万町樋口)	320	320
"	徳島県	35. 1	上水道(中央病院)	700	459
"	徳島大学	33. 3	上水道	1 000	650
"	緑が丘病院	41. 6	なし	200	200
"	城西病院	41. 6	上水道	400	400
"	園瀬病院	41. 8	なし	300	235
"	大神子病院	40. 9	なし	200	156
"	徳島刑務所	47. 4	なし	1 500	1 100
"	大塚化学薬品今切工場	47. 5	なし	277	277
"	生活協同組合	47. 5	八万住宅団地	750	170
小松島市	東洋紡績小松島工場	6. 3	上水道	1 500	900
"	日赤小松島病院	43. 5	"	1 750	860
阿南市	柳島水道組合	43. 12	"	1 650	1 640
阿上町	落合水道組合	35. 1	落合・川北	300	120
石井町	石井町	40. 4	中央団地	909	664
"	尼寺水道組合	37. 5	尼寺	230	230
那賀川町	那賀川町	39. 4	赤池団地	250	160
羽ノ浦町	阿南共栄病院	41. 3	上水道	500	500
牟岐町	離水道組合	31. 5	なし	143	124
北島町	東邦レーヨン	10. 3	上水道	1 200	852
"	日清紡	38.	"	500	180
"	"	38.	"	500	197
藍住町	光洋精工社宅	47.	光洋精工社宅	440	200
鶯島町	筒井製紙(株)	36. 5	筒井製紙社宅	300	150
"	国立徳島療養所	14. 6	療養所内	1 200	700
市場町	大北水道組合	35. 12	なし	140	139
穴吹町	小島東水道組合	35. 3	小島東分道	150	146
三好池	喜来谷水道組合	29. 3	簡易水道	200	185
"	中西北組	5. 5	"	450	400
"	四国共立病院	41. 6	なし	200	345
"	秋田病院	36. 9	簡易水道	150	157

原水の種別	浄水施設の種別	施設能力 m <sup>3</sup> /日	施設の専用兼用の別	給水状況	水質検査実施機関	専従職員数	技術管理者
—	—	34 615	—	—	—	6	—
伏		260	専	良	保	—	無
"		72	"	"	"	—	"
"		228	"	"	"	—	"
深		120	"	"	"	—	"
"		252	"	"	"	—	"
"		50	"	"	"	—	"
"		252	"	"	"	—	"
"		推 175	"	"	"	—	"
"		推 170	"	"	"	—	"
"		500	"	"	"	—	"
"		推 2 400	"	"	"	—	"
伏		80	"	"	"	—	"
伏深状		120	"	"	"	—	"
"		推 137	"	"	"	—	"
"		100	"	"	"	—	"
"		600	"	"	"	—	"
"		推 17 000	"	"	"	—	"
"		300	"	"	"	—	"
深		1 300	浄兼	"	"	—	"
"		1 200	専	"	自己保	—	"
伏		350	"	"	"	1	"
伏表		推 45	"	"	"	—	"
伏		136	"	"	"	—	"
"		35	"	"	"	—	"
浅		55	"	"	"	—	不要
"		130	兼	"	"	2	有
表		推 20	専	"	"	—	無
深		3 000	"	"	自己保	—	有
"		1 760	"	"	"	—	"
"		2 500	"	"	"	—	"
"		396	"	"	"	—	無
浅		150	"	"	"	—	"
"		500	"	"	自己保	1	有
表		17	"	量不足	"	—	不要
"		15	"	良	"	—	無
"		40	"	"	"	—	"
"		60	"	"	"	—	"
浅		60	"	"	"	1	"
"		30	"	"	"	1	"



## 116 徳島市の下水道の現況

(昭和44~48年度)

年 度	管渠延長 (km)	増加管渠 延 長 (km)	排水面積 (ha)	増加排水 面 積 (ha)	排水人口 (1000人)	処理面積 (ha)	処理区域 内人口 (1000人)	増加処理 人 (1000人)
昭和 44年	72.8	2.7	300.0	4.0	28.0	297.0	24.6	1.0
45	75.8	3.0	330.0	30.0	29.2	318.0	25.8	1.2
46	82.1	6.3	371.0	41.0	38.9	357.0	35.5	9.7
47	93.4	11.3	401.0	30.0	39.9	378.0	36.5	1.0
48	<b>98.9</b>	<b>5.5</b>	<b>421.0</b>	<b>20.0</b>	<b>41.0</b>	<b>384.0</b>	<b>37.6</b>	<b>1.1</b>

年 度	処理能力 人 口 (1000人)	一次処理 人 口 (1000人)	二次処理 人 口 (1000人)	処理能力 水 量 (t)	一次処理 水 量 (t)	二次処理 水 量 (t)	流入水量 (t)	水洗化 人 口 (1000人)
昭和 44年	50.0	50.0	50.0	18.0	18.0	18.0	16.0	15.7
45	50.0	50.0	50.0	18.0	18.0	18.0	15.8	16.8
46	73.9	73.9	73.9	54.0	54.0	54.0	28.0	24.9
47	73.9	73.9	73.9	54.0	54.0	54.0	29.6	25.6
48	<b>73.9</b>	<b>73.9</b>	<b>73.9</b>	<b>54.0</b>	<b>54.0</b>	<b>54.0</b>	<b>30.4</b>	<b>26.3</b>

## 12. 運輸，通信

### 117 道路現況 (昭和48年度末)

(単位 キロメートル)

路線 道路種別	路線数	実延長	改良率	種類別				
				道路延長	橋梁		トンネル	
					橋数	延長	個数	延長
総数	20 777	13 050.8	15.7	12 937.9	7 861	101.2	78	11.7
国道 11号線	1	40.1	100.0	36.9	69	3.2	-	-
28	1	0	100.0	0	-	-	-	-
32	1	39.4	100.0	35.8	36	2.3	4	1.3
55	1	91.7	100.0	85.5	145	3.4	12	2.8
192	1	81.2	93.1	79.0	82	2.2	-	-
193	1	14.0	95.4	13.5	15	0.5	-	-
195	1	89.6	77.4	82.8	88	2.7	22	4.1
318	1	19.1	54.4	18.0	13	1.1	-	-
主要地方道	18	572.7	39.6	560.8	452	9.9	18	2.0
一般県道	184	1 311.2	33.9	1 291.8	1 031	18.4	10	1.0
市町村道	20 567	10 792.0	9.6	10 733.9	5 930	57.6	12	0.5

路線 道路種別	幅員別									
	規格改良済						未改良			
	車道13.0 m以上	車道9.0 m以上	車道7.5 m以上	車道5.5 m以上	車道4.5 m以上	車道4.5 m未満	車道5.5 m以上	車道4.5 m以上	車道3.5 m以上	
総数	26.0	81.2	94.5	757.4	317.5	768.3	40.9	158.8	670.6	
国道 11号線	2.2	-	-	37.9	-	-	-	-	-	-
28	0	-	-	-	-	-	-	-	-	-
32	-	-	-	39.4	-	-	-	-	-	-
55	0.4	-	-	91.3	-	-	-	-	-	-
192	4.6	1.7	2.0	65.7	1.7	-	0	1.4	2.4	-
193	0	0.6	6.6	6.1	-	-	0.3	0.3	0.1	-
195	-	0	0.4	67.5	1.6	-	-	7.2	1.0	-
318	0	0	3.2	6.0	1.1	-	-	-	2.2	-
主要地方道	3.3	9.3	27.7	93.7	54.2	38.8	-	0.5	79.0	-
一般県道	5.0	27.6	21.5	201.4	115.2	74.4	1.1	9.5	161.9	-
市町村道	10.4	42.0	33.1	148.5	143.8	655.1	39.5	139.9	424.0	-

路線 道路種別	幅員別				路面別			渡船場	
	未改良				砂利道	舗装道	率 (%)	箇所数	延長
	車道2.5 m以上	自動車 交通不能	車道2.5 m未満	自動車 交通不能					
総数	2 193.9	-	7 941.7	4 865.1	9 888.2	3 162.7	24.2	12	13.2
国道 11号線	-	-	-	-	-	40.1	100.0	-	-
28	-	-	-	-	-	0	100.0	1	7.1
32	-	-	-	-	-	39.4	100.0	-	-
55	-	-	-	-	2.3	89.4	97.5	-	-
192	1.7	-	-	-	4.0	77.2	95.1	-	-
193	-	-	-	-	2.4	11.6	82.9	-	-
195	11.9	-	-	-	19.8	69.8	77.9	-	-
318	6.6	-	-	-	4.9	14.2	74.3	-	-
主要地方道	258.4	-	7.8	2.4	287.8	284.9	49.7	-	-
一般県道	431.7	-	261.9	90.2	747.4	563.8	43.0	1	0.4
市町村道	1 483.7	-	7 672.0	4 772.5	8 819.6	1 972.4	18.3	10	5.7

### 118 道路費 (昭和46~48年度)

(単位 1000円)

年度, 県営・国営	補修			改良及び新設		
	総額	国道	県道	総額	国道	県道
昭和46年	1 632 026	609 712	1 022 314	9 840 659	6 174 457	227 495
47	2 049 028	690 665	1 358 363	11 962 251	6 615 071	3 666 202
<b>48</b>	<b>2 389 067</b>	<b>801 213</b>	<b>1 587 854</b>	<b>4 518 698</b>	<b>3 880 286</b>	<b>638 412</b>
県管	1 833 989	246 135	1 587 854	653 180	14 768	638 412
国管	429 528	140 468	289 060	122 752	-	122 752
国管直轄	1 404 461	105 667	1 298 794	530 428	14 768	515 660
国負担	555 078	555 078	-	3 865 518	3 865 518	-
国負担	277 539	277 539	-	3 360 476	3 360 476	-
県負担	277 539	277 539	-	505 042	505 042	-

年度, 県営・国営	交通安全			災害復旧		
	総額	国道	県道	総額	国道	県道
昭和46年	507 558	230 570	276 988	346 076	45 252	30 824
47	1 064 948	405 114	641 834	366 953	49 843	326 110
<b>48</b>	<b>751 883</b>	<b>374 246</b>	<b>377 637</b>	<b>215 393</b>	<b>17 949</b>	<b>197 444</b>
県管	444 790	67 153	377 637	215 393	17 949	197 444
国管	201 198	45 000	156 198	206 860	17 949	188 911
国管直轄	243 592	22 153	221 439	8 533	-	8 533
国負担	307 093	307 093	-	-	-	-
国負担	197 845	197 845	-	-	-	-
県負担	109 248	109 248	-	-	-	-

資料 県監理課, 道路保全課

### 119 橋梁, 隧道及び渡船場

(昭和48年度末)

(単位メートル)

種別	総数		一般国道 (指定区間を除く)		県道計		主要地方道		一般県道	
	箇所数	延長	箇所数	延長	箇所数	延長	箇所数	延長	箇所数	延長
橋梁総数	1 616	32 715.1	133	4 452.0	1 483	28 263.1	452	9 891.7	1 031	18 371.4
100m以上	63	14 324.8	9	2 231.2	54	12 093.6	14	4 059.1	40	8 034.5
30~100	139	7 704.5	25	1 314.8	114	6 389.7	43	2 708.0	71	3 681.7
15~30	161	3 396.9	19	426.0	142	2 970.9	49	1 010.2	93	1 960.7
15m未満	1 253	7 288.9	80	480.0	1 173	6 808.9	346	2 114.4	827	4 694.5
鋼橋	160	11 038.1	42	3 558.7	118	7 479.4	46	2 319.6	72	5 159.8
100m以上	26	6 398.9	9	2 231.2	17	4 167.7	4	891.1	13	3 276.6
30~100	61	3 284.7	21	1 057.8	40	2 226.9	17	1 020.8	23	1 206.1
15~30	52	1 151.7	11	260.1	41	891.6	15	309.9	26	581.7
15m未満	21	202.8	1	9.6	20	193.2	10	97.8	10	95.4

資料 県道路保全課

119 橋梁, 隧道及び渡船場 (続き)

種 別	総 数		一般国道 (指 定区間を除く)		県 道 計		主要地方道		一般県道	
	箇所数	延長	箇所数	延長	箇所数	延長	箇所数	延長	箇所数	延長
コンクリート橋	1 417	19 540.9	91	8933	1 326	18 647.6	401	6 860.0	925	11 787.6
1 0 0 m 以上	30	6 403.7	-	-	30	6 403.7	8	2 614.6	22	3 789.1
3 0 ~ 1 0 0	72	4 087.4	4	257.0	68	3 830.4	24	1 551.3	44	2 279.1
1 5 ~ 3 0	102	2 075.3	8	1 659	94	1 909.4	33	677.5	61	1 231.9
1 5 m 未満	1 213	6 974.5	79	470.4	1 134	6 504.1	336	2 016.6	798	4 487.5
鋼橋とコンクリート橋の 混 合 物	30	1 824.9	-	-	30	1 824.9	3	519.3	27	1 305.6
1 0 0 m 以上	6	1 410.2	-	-	6	1 410.2	1	441.4	5	968.8
3 0 ~ 1 0 0	3	164.9	-	-	3	164.9	1	55.1	2	109.8
1 5 ~ 3 0	6	153.6	-	-	6	153.6	1	22.8	5	130.8
1 5 m 未満	15	96.2	-	-	15	96.2	-	-	15	96.2
木 橋	6	266.1	-	-	6	266.1	2	192.8	4	73.3
1 0 0 m 以上	1	112.0	-	-	1	112.0	1	112.0	-	-
3 0 ~ 1 0 0	2	127.5	-	-	2	127.5	1	80.8	1	46.7
1 5 ~ 3 0	1	16.3	-	-	1	16.3	-	-	1	16.3
1 5 m 未満	2	10.3	-	-	2	10.3	-	-	2	10.3
石 橋	3	45.1	-	-	3	45.1	-	-	3	45.1
1 0 0 m 以上	-	-	-	-	-	-	-	-	-	-
3 0 ~ 1 0 0	1	40.0	-	-	1	40.0	-	-	1	40.0
1 5 ~ 3 0	-	-	-	-	-	-	-	-	-	-
1 5 m 未満	2	5.1	-	-	2	5.1	-	-	2	5.1
鋼橋又はコンクリート橋と 木橋又は石橋との混合物	-	-	-	-	-	-	-	-	-	-
1 0 0 m 以上	-	-	-	-	-	-	-	-	-	-
3 0 ~ 1 0 0	-	-	-	-	-	-	-	-	-	-
1 5 ~ 3 0	-	-	-	-	-	-	-	-	-	-
1 5 m 未満	-	-	-	-	-	-	-	-	-	-
隧 道	50	7 154.3	22	4 107.5	28	3 046.8	18	2 013.5	10	1 033.3
渡 船 場	1	350.0	-	-	1	350.0	-	-	1	350.0

120 車種別自動車保有台数 (昭和44~48年度)

年度末	総 数	貨 物 用										
		総 数	普 通 車		小 型 車				被けん引車		軽自動車	
			自家用	営業用	四 輪		三 輪		自家用	営業用	四 輪	三 輪
					自家用	営業用	自家用	営業用				
昭和44年	130 552	75 819	3 505	1 714	28 729	331	4 417	384	4	24 34	484	2 227
4 5	150 018	79 505	3 758	1 893	31 034	347	3 765	329	4	25 36	518	1 832
4 6	169 705	82 914	3 935	2 075	33 449	381	3 255	290	4	38 37	932	1 555
4 7	191 004	87 917	4 476	2 204	37 258	380	2 827	242	5	47 39	509	969
4 8	209 202	91 481	5 265	2 420	40 349	381	2 439	181	10	62 39	534	840

年度末	総 数	乗 合 用				総 数	乗 用				軽四輪
		普 通 車		小 型 車			普 通 車		小 型 車		
		自家用	営業用	自家用	営業用		自家用	営業用	自家用	営業用	
昭和44年	1 207	...	...	...	...	44 448	138	1 27 850	1 142	15 317	
4 5	1 227	272	708	234	13	59 616	121	1 36 285	1 179	22 030	
4 6	1 297	80	686	516	15	75 342	123	3 46 356	1 271	27 589	
4 7	1 349	74	662	592	21	92 471	188	3 60 107	1 340	30 833	
4 8	1 376	79	627	643	27	106 543	263	3 73 736	1 359	31 182	

年度末	総 数	特 種 用 途 用					二 輪 車		
		普 通 車		小 型 車		大 型 特殊車	総 数	小 型 二輪車	軽二輪車
		自家用	営業用	自家用	営業用				
昭和44年	1 911	639	237	605	34	396	7 167	579	6 588
4 5	2 213	714	258	697	37	507	7 457	960	6 497
4 6	2 620	1 199	328	451	24	618	7 532	1 342	6 190
4 7	3 127	1 424	361	574	25	743	6 140	1 446	4 694
4 8	3 560	1 678	385	622	24	851	6 242	1 658	4 584

資料 徳島県陸運事務所

121 定期自動車輸送状況

A 年 度 別 (昭和44~48年度)

年 度	延実在 車両数	延実動 車 数	走行キロ 数 (km)	輸 送 人 員			実動車1日1車当たり 走行キロ 数 (km)	輸送人員
				総 数	定 期	定期外		
昭和44年	223 902	193 146	26 489 693	65 607 587	24 625 542	40 982 045	137.1	339.6
4 5	220 057	180 302	24 598 086	61 587 563	23 239 234	38 348 329	136.4	342.0
4 6	202 727	164 184	24 659 650	55 830 433	20 500 368	35 330 065	138.0	340.0
4 7	189 257	153 079	22 397 861	54 027 259	19 772 265	34 254 994	138.9	298.4
4 8	182 218	149 657	21 660 892	51 896 648	19 119 529	32 777 119	144.7	346.0

資料 徳島県バス協会

B 路線別 (昭和48年度)

Table with 8 columns: 路線, 1日平均走行キロ(km), 1日平均配車数, 1日平均輸送人員, 路線, 1日平均走行キロ(km), 1日平均配車数, 1日平均輸送人員. Lists various bus routes and their performance metrics.

注 徳島市バスについては昭和49年1月25日から大幅な路線の変更があったため変更前と変更後の両方を掲載した。資料 徳島・鳴門・小松島市バス, 国鉄四国総局, 四国交通, 西部交通, 徳島バス

122 貸切バス輸送状況(昭和44~48年度)

Table with 10 columns: 年度, 延実在車両数, 延実動車数, 走行キロ数(km), 輸送人員, 運行回数, 実動車1日1車当たり走行キロ数(km), 輸送人員, 運行回数, 運1回当たり実車キロ数(km). Shows charter bus transport statistics from 1949 to 1953.

資料 徳島県バス協会

123 タクシー業者数及びタクシー台数(昭和44~48年度)

Table with 5 columns: 年度末, 業者数 (個人タクシー), 一般タクシー (個人タクシー), マイクロバス, 救急車. Shows taxi industry statistics from 1949 to 1953.

資料 徳島県旅客自動車協会

124 国鉄主要駅別旅客人員(昭和48年度)

Table with 7 columns: 駅名, 普通乗客, 普通降客, 定期乗客, 駅名, 普通乗客, 普通降客, 定期乗客. Lists passenger statistics for major railway stations in 1953.

資料 国鉄四国総局

125 入港船舶, 船舶乗降人員及び  
出入貨物総トン数(昭和44~48年)

(単位 1000人)

Table with columns for year, port, arrival/departure ships, passengers, and cargo. Includes sub-sections for '甲種' (ports like Matsushima, Honkai) and '乙種' (ferry routes like Nasa, Aomori).

資料 県港湾課

126 フェリーボート利用車台数(昭和44~48年)

Table showing the number of vehicles used on ferries and boats, categorized by year and vehicle type (passenger cars, trucks, buses, etc.).

資料 フェリー各社

127 路線別航空輸送状況(昭和44~48年)

(単位 荷物キログラム)

Table showing air transport statistics by route (Osaka, Tokyo, Kyushu, etc.) including passenger and cargo numbers.

資料 運輸省徳島航空事務所

128 電報, 電話

A 電報・電話取扱局数(昭和44~48年度)

Table showing the number of telegraph and telephone exchange offices by year, categorized by department and office type.

資料 徳島電気通信部

B 加入電話需要状況(昭和44~48年度)

Table showing the status of telephone line applications, including priority and standard categories.

資料 徳島電気通信部

C 開通電話数(昭和44~48年度)

Table with columns for year-end (昭44, 45, 46, 47, 48) and rows for various telephone types: 総数, 一般加入電話, 業務用電話, 地域集約電話, 事業所集約電話, 赤青黄電, 局内局外, 警察・消防.

資料 徳島電気通信部

D 市町村別開通電話数(昭和46~48年度)

Table with columns for year-end (昭46, 47, 48) and rows for municipalities: 徳島市, 鳴門市, 小松島市, 阿南市, 勝浦町, 上勝町, 佐那河内村, 石井町, 神山町, 那賀川町, 羽ノ浦町, 鷺敷町, 相生町, 上那賀町, 木沢村, 木頭村, 由岐町, 日和佐町, 牟岐町, 海部町, 海部町, 安曇町, 北島町.

資料 徳島電気通信部

E 国内電報発信数(昭和44~48年度)

(単位 通)

Table with columns for year-end (昭和44, 45, 46, 47, 48) and rows for 発信数, 総数.

資料 徳島電気通信部

129 郵便

A 郵便施設数(昭和44~48年度)

Table with columns for year-end (昭和44, 45, 46, 47, 48) and rows for 郵便局 (総数, 普通局, 集配特定局, 無集配特定局), 簡易郵便局, 郵便切手及収入印紙売さばき所, 郵便差出箱, 私書箱 (設備局, 設備数, 貸与数).

資料 四国郵政局

B 小包郵便物数(昭和44~48年度)

(単位 個)

Table with columns for year-end (昭和44, 45, 46, 47, 48) and rows for 郵便局種 (総数, 普通局, 集配特定局, 無集配特定局) and 郵便物種 (総数, 普通, 普通速達, 一般書留, 簡易書留).

資料 四国郵政局

## C 月別引受内国通常郵便物数(昭和44~48年度)

(単位 1000通)

年度, 月次	普通通常					特殊通常			年賀	選挙	
	計	第1種	第2種	第3種	第4種	計	普通 速達	書留			
昭和44年	47 611.2	24 098.1	18 255.6	5 217.8	3 9.7	2 504.2	1029.5	1474.7	10873	3 91	
45	45 753.9	22 585.5	17 773.1	5 342.6	5 1.7	2 905.4	1325.1	1574.3	11553	46	
46	47 568.8	22 186.6	19 593.2	5 743.4	3 9.6	2 621.6	1081.0	1540.6	11735	7 39	
47	49 385.2	22 276.8	21 323.8	5 740.9	4 3.7	2 795.0	1228.9	1567.1	12393	3 43	
48	総数	53 092.5	23 574.3	20 004.3	6 403.3	2 0.3	2 814.7	1297.5	1517.2	13375	1 33
	有料	50 564.7	21 200.7	22 350.3	6 402.3	2 0.3	2 587.1	1290.3	1206.3	13375	1 33
	無料	2 427.3	2 293.3	153.7	0.2	-	247.3	17.2	230.4	-	-
4月	有料	3 534.2	1 707.3	1 437.6	4 46.8	2.5	2 17.9	111.3	105.6	...	...
	無料	165.2	154.5	10.5	0.2	-	24.9	0.7	24.2	-	-
5	有料	3 783.5	1 751.4	1 591.0	5 29.9	2.1	178.2	68.0	110.2	...	...
	無料	218.6	207.4	11.2	-	-	23.7	1.5	22.2	-	-
6	有料	3 692.0	1 711.9	1 461.0	5 17.0	3.0	213.0	112.0	107.0	...	...
	無料	212.0	199.3	13.3	-	-	24.0	2.0	22.0	-	-
7	有料	4 537.0	1 858.0	2 170.9	5 07.0	2.0	207.0	102.0	105.0	...	...
	無料	178.9	163.0	15.0	-	-	20.0	1.0	19.0	-	-
8	有料	7 764.0	1 867.0	5 370.0	5 25.0	2.0	229.0	121.0	99.0	...	...
	無料	188.0	170.0	18.0	-	-	19.0	1.0	18.0	-	-
9	有料	3 985.0	1 868.9	1 536.0	5 80.9	1.0	205.0	197.0	98.0	...	...
	無料	171.0	161.0	10.0	-	-	18.0	2.0	16.0	-	-
10	有料	4 265.0	2 037.0	1 688.0	5 39.0	1.0	220.0	112.0	108.0	...	...
	無料	286.0	271.0	15.0	-	-	20.0	1.0	19.0	-	-
11	有料	3 605.0	1 661.0	1 489.0	4 52.0	3.0	210.0	106.0	104.0	...	...
	無料	249.0	231.0	18.0	-	-	19.0	2.0	17.0	-	-
12	有料	4 176.0	1 910.0	1 715.0	5 49.0	2.0	258.0	137.0	121.0	...	...
	無料	262.0	242.0	20.0	-	-	24.0	3.0	21.0	-	-
49年 1月	有料	3 698.0	1 588.0	1 552.0	5 57.0	1.0	202.0	93.0	109.0	...	...
	無料	172.0	167.0	5.0	-	-	17.0	1.0	16.0	-	-
2	有料	3 645.0	1 659.0	1 468.0	5 17.0	1.0	210.0	103.0	107.0	...	...
	無料	188.0	178.0	10.0	-	-	16.0	1.0	15.0	-	-
3	有料	3 820.0	1 673.0	1 463.0	6 84.0	-	220.0	108.0	112.0	...	...
	無料	148.0	140.0	8.0	-	-	22.0	1.0	21.0	-	-



## 13. 商業，貿易

### 130 商

#### A 産業中分類別商店数, 従業

(単位 金額 万円)

産業分類	商店数								
	総数	経営組織別		従業者規模					
		法人	個人	1~2人	3~4	5~9	10~19	20~29	30~49
総数	16 239	2 715	13 524	11 212	2 955	1 315	504	109	90
卸売業計	1 567	874	693	442	358	374	232	71	48
一般卸売業	1 486	874	612	362	357	374	232	71	48
各種商品卸売業	—	—	—	—	—	—	—	—	—
繊維品卸売業 (衣服身のまわり品を除く)	44	26	18	9	9	13	11	1	1
衣服・身のまわり品卸売業	152	97	55	26	38	51	26	5	4
農畜産物・水産物卸売業	152	68	84	42	45	31	26	2	3
食料・飲料卸売業	292	148	144	96	70	68	40	6	6
医薬品・化粧品卸売業	53	44	9	8	10	13	7	4	2
化学製品卸売業	43	35	8	6	10	13	10	2	1
鉱物・金属材料卸売業	50	31	19	9	10	13	7	3	5
機械器具卸売業	195	165	30	16	43	55	38	18	11
建築材料卸売業	281	136	145	96	63	63	34	14	10
家具・建具・じゅうり器等卸売業	61	37	24	12	17	15	11	3	2
再生資源卸売業	33	6	27	15	11	4	1	1	—
その他の卸売業	130	81	49	27	31	35	21	12	3
代理商・仲立業	81	—	81	80	1	—	—	—	—
小売業計	14 672	1 841	12 831	10 770	2 597	941	272	38	42
各種商品小売業	62	14	48	44	10	2	2	—	1
織物・衣服・身のまわり品小売業	2 108	422	1 686	1 393	431	200	70	8	6
飲食料品小売業	6 867	452	6 415	5 425	1 142	231	51	7	11
自動車・自転車小売業	659	102	557	480	90	59	20	2	—
家具・建具・じゅうり器小売業	1 490	288	1 202	929	333	161	52	4	10
その他の小売業	3 486	563	2 923	2 499	591	288	77	17	14

注 県集計による概数である。  
資料 県統計課「徳島県の商業」

### 業 (昭和47. 5. 1現在)

#### 者数及び年間商品販売額

別	従業者数			年間 商品販売額	修理料 サービス料 仲立手数料 の収入額	商品手持額	売場面積 (㎡)		
	50~99 100人 以上	総数	有給役員・ 個人事業主 ・家族従業 者 常時雇用 従業者						
	35	19	52 519	29 217	23 302	38 124 493	448 578	4 033 038	—
	31	11	14 151	3 526	10 625	22 104 545	164 885	1 775 997	—
	31	11	14 060	3 436	10 624	22 104 545	154 642	1 775 997	—
	—	—	—	—	—	—	—	—	—
	—	—	341	107	234	44 284 2	40	73 327	—
	2	—	1 208	370	838	1 196 158	600	195 206	—
	3	—	1 070	412	658	2 473 457	43 797	50 352	—
	6	—	2 143	649	1 494	3 439 102	40	217 054	—
	5	4	1 260	123	1 137	1 564 593	—	262 976	—
	1	—	404	97	307	922 893	40	35 904	—
	3	—	646	110	536	1 674 676	774	79 757	—
	8	6	3 105	375	2 730	4 469 617	94 629	387 996	—
	1	—	1 964	643	1 321	2 742 414	6 737	236 874	—
	1	—	515	171	344	457 500	337	62 586	—
	1	—	179	68	111	129 858	50	10 571	—
	—	1	1 225	311	914	2 589 435	7 598	63 394	—
	—	—	91	90	1	—	10 243	—	—
	4	8	38 368	25 691	12 677	16 019 948	283 693	2 257 041	712 416
	1	2	685	120	565	532 162	248	87 581	18 043
	—	—	6 168	3 883	2 285	2 338 671	9 718	562 429	95 142
	—	—	14 691	12 215	2 476	4 749 690	1 540	431 600	238 447
	2	6	2 702	1 029	1 673	2 646 245	197 365	205 339	61 589
	1	—	4 772	2 677	2 095	2 120 888	43 782	411 471	92 855
	—	—	9 350	5 767	3 583	3 632 292	31 040	558 621	206 340



### C 飲食店の業種別商店数, 従業者数及び年間商品販売額

(単位 金額 万円)

業種	商店数			従業者数	年間商品販売額
	計	法人	個人		
総数	3 427	215	3 212	9 406	1 216 778
食堂・レストラン	1 049	88	961	3 198	412 369
(1) 食堂(2・3・4を除く)	740	40	700	1 976	232 200
(2) 日本料理店	178	21	157	595	89 790
(3) 西洋料理店	47	20	27	377	59 008
(4) 中華料理店 その他の東洋料理店	84	7	77	250	31 371
そば・うどん店	457	8	449	822	70 346
すし屋	177	13	164	581	96 585
料亭	100	19	81	436	82 303
バー・キャバレー・ナイトクラブ	187	12	175	1 050	128 354
酒場・ピヤホール	380	1	379	718	97 395
喫茶店	422	41	381	1 314	166 379
その他の飲食店	655	33	622	1 287	163 047

注 県集計による概数である。  
資料 県統計課「徳島県の商業」

### 131 中小企業等協同組合数 (昭和45~48年度)

年度末	事業協同組合	企業組合	信用協同組合	商工組合	協業組合	商店街振興組合	商会議所	商工会
昭和45年	(4) 553	370	2	13	9 (1)	5 (1)	6	41
46	(5) 564	369	2	13	11 (1)	7 (1)	6 (1)	43
47	(5) 585	370	2	13	16 (1)	8 (1)	6 (1)	44
48	(5) 607	370	2	14	19 (1)	8 (1)	6 (1)	45

注 ( )内は外数で連合会を示す。  
資料 県商政課

### 132 法人数 (昭和44~48年度)

年度末	総数	株式会社	有限会社	合名会社	合資会社	企業組合	特別法人	その他
昭和44年	7 710	2 825	3 805	11	61	113	749	146
45	8 432	3 070	4 221	16	47	119	791	168
46	8 716	3 222	4 353	9	59	103	797	173
47	9 482	3 447	4 837	17	53	97	829	202
48	10 211	3 767	5 227	10	62	88	803	254

資料 県税務課

## 133 貿易

### A 小松島港税関内輸入(昭和48年)

(単位 価額1000円)

品名	数量	価額	品名	数量	価額
総数	—	33 636 474	溶解用バルブ	26 555 t	1 544 347
食品及び動物	—	2 253 987	塩	83 332 t	189 634
飼料用とうもろこし	35 655 t	904 731	マンガン錠	162 093 t	1 210 078
飼料用とうりゃん	23 401 t	607 813	クロム錠	49 735 t	605 270
食料に適しない原材料	—	24 218 537	化学工業生産品	—	6 220
大豆	—	—	無機化合物	—	6 220
その他の採油用種子	9 271 t	360 464	原料別製品	—	4 478 625
丸	1 073 m	20 127 778	建築用木工品及び木製建具	—	203 914
針葉樹丸太	515 m	12 322 312	バルブウツド	—	217 322

資料 神戸税関「外国貿易月表」

### B 輸出実施企業の輸入実績(昭和48年)

(単位 1000円)

品目	総数	北米	アメリカ	中南米	東南アジア	中近東	オセアニア	アフリカ	ヨーロッパ	共産圏
総数	12 256 059	4 002 372	2 091 629	904 507	2 113 042	22 270	1 422 772	2 585 903	73 841	1 131 352
綿花	111 234	111 234	111 234	—	—	—	—	—	—	—
綿糸	35 539	—	—	—	—	—	35 539	—	—	—
綿布	74 176	—	—	—	74 176	—	—	—	—	—
原綿	1 449 013	259 700	259 700	371 900	—	22 270	46 872	141 224	—	607 047
バルブ	3 054 818	2 635 735	737 242	—	—	—	—	—	—	419 083
木工機械部品	9 600	—	—	—	9 600	—	—	—	—	—
金属工作機械	400 000	400 000	400 000	—	—	—	—	—	—	—
アモサイト(石綿)	19 800	—	—	—	—	—	—	19 800	—	—
マンガン錠石	2 724 695	—	—	219 413	434 170	—	80 205	1 990 907	—	—
クロム錠石	516 054	—	—	—	161 720	—	—	286 622	—	67 712
ソーダ灰	147 350	—	—	—	—	—	—	147 350	—	—
塩化カリウム	12 250	12 250	—	—	—	—	—	—	—	—
牛肉	900 000	—	—	—	—	—	900 000	—	—	—
生ゴム	128 283	—	—	—	128 283	—	—	—	—	—
カオリン	501 995	501 995	501 995	—	—	—	—	—	—	—
カゼイン	115 991	—	—	48 915	—	—	67 076	—	—	—
ニールガム	9 216	—	—	—	—	—	—	—	9 216	—
セパリン	10 370	10 370	10 370	—	—	—	—	—	—	—
原塩	586 160	—	—	263 770	—	—	293 080	—	—	29 310
加工材	104 065	—	—	—	104 065	—	—	—	—	—
家具部品	30 000	—	—	—	30 000	—	—	—	—	—
鏡	38 000	—	—	—	38 000	—	—	—	—	—
その他の家具	23 000	—	—	—	23 000	—	—	—	—	—
サンダル	297 500	—	—	—	297 500	—	—	—	—	—
牛皮	70 800	70 800	70 800	—	—	—	—	—	—	—
ハンドバッグ	846 000	—	—	—	788 000	—	—	—	58 000	—
その他	40 150	288	288	509	24 528	—	—	—	6 625	8 200

資料 県商政課

C 業種別, 輸出品目別輸出実績 (昭和47・48年)

(単位 1000円)

業種	昭和47年	昭和48年	対前年比	構成比 (%)	輸出品目
	実績	実績			
総数	31 350 944	32 245 264	102.9	100.0	
繊維	6 759 251	4 949 377	73.2	15.4	レーヨンステーブル, 縫製品, フックドラッグ, チューブマット, タフテッドラッグ, 合繊・化合繊維物, ベッドカバー, 綿布, エステル布, ハンカチーフ, レース, タオルケット
機械金属	15 582 915	18 095 543	116.1	56.1	軸受け, 船舶, 編針, 手編機, プレス, 熱板, ボルト・ナット, スピンドル, 充填機械, 繊維機械部品, 車軸, 車輪, タイヤ, ステレオデッキ, ホームステレオ, カーステレオ, テープレコーダー, 電圧調整器
化学	5 229 219	5 546 653	106.1	17.2	セロファン, ゴムホース, 不燃ボード, 蛍光体, 蛍光体原料, 塩化ビニール樹脂, アゾジカルボンアミド, 重クロム酸ソーダ, 無水クロム酸, 芒硝, シアヌル酸, 医薬品, PVCレザークロス, 合成皮革, ビニール手袋
食料品	429 358	369 834	86.1	1.1	乾若布, みかん缶詰, ふき缶詰, マッシュルーム缶詰, 種鶏用初生ヒナ
木工	213 877	167 839	78.5	0.5	鏡台, 応接セット, レッグ, 白ラワン材, 建具, S・Pセット, スツール, ウッドターニング, コートハンガー, 天然丸太
雑貨	3 136 324	3 116 018	99.4	9.7	ハンドバッグ, 手袋, 靴, ライスビーズカーテン, 玩具花火, 貝細工パネル, 巻尺, 家具(木製を除く), サンドル用部品等

資料 県商政課

D 仕向地別輸出額及び輸出品 (昭和47・48年)

(単位 1000円)

仕向地	輸出金額		輸出品目
	昭和47年	昭和48年	
総数	31 350 944	32 245 264	
北米	14 494 493	15 734 507	縫製品, フックドラッグ, チューブマット, ベッドカバー, 綿布, タオルケット, 軸受け, 船舶, ボルト・ナット, ステレオデッキ, ホームステレオ, カーステレオ, テープレコーダー, ゴムホース, 蛍光体, アゾジカルボンアミド, 重クロム酸ソーダ, 無水クロム酸, シアヌル酸, みかん缶詰, マッシュルーム缶詰, レッグ, S・Pセット, ハンドバッグ, 手袋, 靴, ライスビーズカーテン
アメリカ	13 934 373	15 088 285	縫製品, フックドラッグ, チューブマット, ベッドカバー, 綿布, タオルケット, 軸受け, 船舶, ボルト・ナット, ステレオデッキ, ホームステレオ, カーステレオ, テープレコーダー, ゴムホース, 蛍光体, アゾジカルボンアミド, 重クロム酸ソーダ, 無水クロム酸, シアヌル酸, みかん缶詰, マッシュルーム缶詰, レッグ, S・Pセット, ハンドバッグ, 手袋, 靴, ライスビーズカーテン
中南米	115 613	314 591	レーヨンステーブル, 縫製品, エステル布, 編針, 充填機械, 乾若布, レッグ
東南アジア	7 144 968	7 118 822	レーヨンステーブル, 合繊・化合繊維物, レース, 軸受け, 船舶, 編針, プレス, 熱板, ボルト・ナット, スピンドル, 車軸, ステレオデッキ, 電圧調整器, 印刷紙, セロファン, ゴムホース, 蛍光体, 蛍光体原料, アゾジカルボンアミド, 重クロム酸ソーダ, 無水クロム酸, 芒硝, 医薬品, PVCレザークロス, 合成皮革, 種鶏用初生ヒナ
中近東	460 744	505 317	レーヨンステーブル, 合繊・化合繊維物, 手編機, ゴムホース, 医薬品, レッグ, サンドル用部品等
オセアニア	917 769	1 390 127	軸受け, 印刷紙, セロファン, 塩化ビニール樹脂, 芒硝, シアヌル酸, PVCレザークロス, レッグ, ハンドバッグ, 家具
アフリカ	414 639	415 785	レーヨンステーブル, 手編機, 印刷紙, シアヌル酸
ヨーロッパ	3 113 900	4 762 720	綿布, 軸受け, 手編機, ボルト・ナット, テープレコーダー, ゴムホース, アゾジカルボンアミド, シアヌル酸, 医薬品, ビニール手袋, みかん缶詰, S・Pセット, ハンドバッグ, 手袋, 家具
共産圏	656 667	435 267	縫製品, 合繊・化合繊維物, 手編機, プレス, 塩化ビニール樹脂, 重クロム酸ソーダ, サンドル用部品等
不明	4 032 151	1 568 128	軸受け, 編針, 印刷紙, ゴムホース, 塩化ビニール樹脂, みかん缶詰

資料 県商政課

## E 業種別,仕向地別輸出実績(昭和46~48年)

(単位 1000円)

業種	総数	北米		中南米	東南アジア	中近東	オセアニア	アフリカ	ヨーロッパ	共産圏
		アメリカ								
昭和46年	30 319 407	14 905 043		289 049	5 523 513	529 836	321 382	885 212	4 142 283	216 282
47	31 350 944	14 494 493	13 934 373	115 613	7 144 968	460 744	917 769	414 639	3 113 900	656 667
48	32 245 264	15 734 507	15 088 285	314 591	7 118 822	505 317	1 390 127	415 785	4 762 720	435 267
構成比	100.0	48.8	46.8	0.9	22.1	1.6	4.3	1.3	14.8	1.3
織維	4 949 377	2 206 368	2 158 588	278 255	1 941 973	243 300	—	192 531	52 030	34 920
構成比	100.0	44.6	43.6	5.6	39.2	4.9	—	3.9	1.1	0.7
機械金属	18 095 543	10 477 987	10 038 257	21 232	2 112 133	15 363	366 540	55 915	3 819 205	52 763
構成比	100.0	57.9	55.5	0.1	11.7	0.1	2.0	0.3	21.1	0.3
化学	5 546 653	605 088	540 465	1 184	3 039 445	26 100	826 301	166 010	320 229	200 726
構成比	100.0	10.9	9.7	0.0	54.8	0.5	14.9	3.0	5.8	3.6
食料品	369 834	160 449	147 251	650	10 750	—	—	—	165 832	—
構成比	100.0	43.4	39.8	0.2	2.9	—	—	—	44.8	—
木工	167 839	55 539	47 359	13 270	10 719	8 275	52 740	1 006	26 290	—
構成比	100.0	33.1	28.2	7.9	6.4	4.9	31.4	0.6	15.7	—
雑貨	3 116 018	2 229 076	2 156 365	—	3 802	212 279	144 546	323	379 134	146 858
構成比	100.0	71.5	69.2	—	0.1	6.8	4.7	0.0	12.2	4.7

注 総数には仕向地不明を含む。  
資料 県商政課

## F 年次別輸出実績(昭和39~48年)

(単位 1000円)

年次	合計	織維	機械金属	化学	食料品	木工	雑貨
昭和39年	13 003 504	9 762 059	1 062 956	1 307 149	512 001	149 013	210 326
40	14 968 711	11 381 521	1 336 962	1 347 761	462 443	224 448	215 576
41	15 367 791	10 801 284	1 373 067	2 110 900	495 580	326 549	260 411
42	16 248 876	11 063 739	2 752 746	1 323 516	610 798	350 531	147 546
43	18 041 653	9 326 511	4 730 347	2 841 610	523 399	331 932	287 854
44	27 699 756	12 618 983	10 634 969	2 766 530	504 898	368 356	806 020
45	31 250 185	11 064 647	12 297 164	4 481 513	512 856	214 554	2 679 451
46	30 319 407	8 229 342	13 971 449	4 752 770	471 594	289 381	2 604 871
47	31 350 944	6 759 251	15 582 915	5 229 219	429 358	213 877	3 136 324
48	32 245 264	4 949 377	18 095 543	5 546 653	369 834	167 839	3 116 018

資料 県商政課

# 14. 金 融

### 134 県内金融機関数(昭和48年度末)

年度末	銀行(信託)		相互銀行		信(労働組合)用金庫	信用金庫		国民金融公庫	商工中金	生命保険	損害保険	証券会社		郵(簡易郵便局)	農(信用連合会)	漁協
	本店	支(出張所)店	本店	支(出張所)店		本店	支(出張所)店					本店	支店			
	昭和48年	1	(2)80	1	(1)46	1	(5)3	17	1	1	15	18	2	6	(33)199	(1)75

注 ( )は外数である。  
資料 四国財務局徳島財務部

### 135 金融機関別預金残高(昭和44~48年度)

(単位 100万円)

金融機関	昭和44年度末	45年度末	46年度末	47年度末	48年度末
総数	408 403	463 656	576 504	713 188	874 726
銀行・信託	192 213	226 916	270 143	333 282	404 042
相互銀行	50 145	59 860	71 022	87 621	107 199
信用金庫	15 994	19 476	23 259	30 014	39 125
信組	2 175	2 745	3 460	4 438	5 814
農協	48 636	57 337	68 149	84 943	104 532
漁協	3 654	4 207	4 712	5 518	8 508
郵便局	67 979	79 169	96 200	121 703	151 619
生命保険	25 849	31 326	36 378	41 782	48 920
その他	1 818	2 620	3 181	3 887	4 967

資料 日本銀行徳島事務所

### 136 金融機関別貸出残高(昭和44~48年度)

(単位 100万円)

金融機関	昭和44年度末	45年度末	46年度末	47年度末	48年度末
総数	195 439	242 091	292 752	377 472	466 550
銀行・信託	105 852	133 722	166 068	218 548	258 733
相互銀行	37 531	43 288	49 295	63 842	76 146
信用金庫	13 652	16 389	18 897	24 945	33 167
信組	1 804	2 317	2 877	3 909	5 336
農協	21 874	27 537	32 399	37 121	51 164
漁協	1 911	2 242	2 902	3 825	5 695
郵便局	—	—	—	—	—
生命保険	—	—	—	—	—
その他	12 815	16 596	20 314	25 282	36 309

注 総数については、郵便局及び生命保険を除く。  
資料 日本銀行徳島事務所

### 137 主要金融機関別諸勘定(昭和48年度末)

(単位 100万円)

金融機関	資 金 量					
	総額	当座	普通	通知	定期及び据置	定期積金
総数	632 515	38 813	136 400	14 595	419 776	14 748
銀行	367 335	26 638	77 842	13 637	242 099	4 676
相互	107 200	9 030	17 357	3 033	73 381	2 542
信組	39 125	1 738	6 255	735	25 639	3 916
農協	5 815	138	1 154	164	4 136	212
漁協	104 532	1 270	31 634	—	68 561	3 037
その他	8 503	64	2 228	—	5 910	305

金融機関	資 金 量		融 資 量			
	相互掛金	その他	総額	手形貸付	証書貸付	当座貸越
総数	101	7 965	427 177	108 294	174 978	11 827
銀行	—	5 443	255 670	121 032	81 847	3 239
相互	101	1 761	76 145	28 338	32 033	334
信組	—	761	33 166	10 886	14 723	416
農協	—	31	5 337	1 689	3 642	2
漁協	—	—	51 164	5 263	38 193	7 733
その他	—	—	5 695	1 076	4 493	128

金融機関	融 資 量		コールローン	所有有価証券	現 金	預 け 金
	割引手形	給付金				
総数	71 255	912	1 600	70 315	15 815	63 457
銀行	49 552	—	0	53 243	7 363	917
相互	14 558	912	1 600	10 332	6 452	1 749
信組	7 141	—	0	3 094	1 206	4 939
農協	4	—	—	104	25	855
漁協	—	—	—	3 515	731	47 395
その他	—	—	—	27	38	7 632

資料 日本銀行徳島事務所

### 138 国民金融公庫貸付状況(昭和44~48年度)

(単位 1000円)

年 度	総 数		普 通 貸 付		恩 給 担 保 貸 付	
	件 数	金 額	件 数	金 額	件 数	金 額
昭和44年	9 680	3 787 886	7 449	3 516 344	2 231	271 542
45	10 271	4 825 355	8 058	4 560 946	2 213	264 409
46	10 670	6 012 573	8 525	5 683 467	2 045	329 106
47	5 201	5 394 510	4 144	5 090 440	1 057	304 070
48	14 449	10 346 502	12 172	9 945 980	2 277	400 522

資料 国民金融公庫徳島支店



### 139 住宅金融公庫貸付契約状況(昭和44~48年度)

(単位 1000円)

年 度	個人住宅		分譲住宅		賃貸住宅		団地施設	
	戸 数	金 額	戸 数	金 額	戸 数	金 額	件 数	金 額
昭和 44 年	3 086	2 539 860	211	285 510	91	143 210	—	—
45	2 683	2 332 640	37	69 210	1 135	152 610	—	—
46	2 594	2 617 400	305	441 480	68	123 050	—	—
47	2 184	2 826 190	255	438 770	255	513 630	—	—
<b>48</b>	<b>2 196</b>	<b>4 182 450</b>	<b>288</b>	<b>732 130</b>	<b>116</b>	<b>322 140</b>	—	—

年 度	産業労働者住宅		中高層耐火建築物等			住宅改良		災害復興住宅	
	戸 数	金 額	住宅(戸)	非住宅(㎡)	金 額	戸 数	金 額	戸 数	金 額
昭和 44 年	—	—	31	977	50 830	552	144 130	—	—
45	—	—	62	2 620	120 000	609	169 370	—	—
46	5	6 000	61	165	68 840	425	128 360	1	900
47	—	—	—	15	—	367	114 560	1	2 100
<b>48</b>	—	—	<b>156</b>	<b>1 367</b>	<b>277 530</b>	<b>562</b>	<b>186 100</b>	—	—

年 度	幼稚園等		宅 地 造 成				関連公共施設等	
	件 数	金 額	取得面積(㎡)	造成面積(㎡)	取得金額	造成金額	件 数	金 額
昭和 44 年	—	—	△ 3 480	75 012	△ 1 400	50 400	—	—
45	—	—	△ 79	—	△ 100	—	—	—
46	—	—	—	51 508	—	72 100	—	—
47	—	—	—	—	—	—	—	—
<b>48</b>	—	—	<b>37 868</b>	<b>△ 12 211</b>	<b>28 700</b>	<b>4 900</b>	—	—

資料 住宅金融公庫高松支所

### 140 株式売買高(昭和44~48年)

(単位 1000株, 100万円)

株式売買高	昭和 44 年	45 年	46 年	47 年	48 年
株 数	479 626	387 395	(1)	(34)	(274)
金 額	162 191	91 966	504 125	855 532	625 419
			(17)	(222)	(2 456)
			121 843	183 626	157 029

注 ( )は内数で外国株を示す。  
資料 四国財務局徳島財務部

### 141 郵便貯金(昭和44~48年度)

(単位 預入申込書 枚, 金額 1000円)

年度, 月次	預 入			払 い も ど し			年度末(月末)現在高	
	預入申込書	口 数	金 額	預入申込書	口 数	金 額	預入申込書	金 額
昭和 44 年	379 608	2 641 302	36 649 172	294 105	904 696	28 246 923	1 802 041	50 894 543
45	394 967	2 524 269	41 946 402	329 243	934 868	33 387 269	1 867 794	59 453 676
46	405 420	2 432 807	50 102 325	334 876	933 570	36 684 140	1 938 413	72 871 860
47	448 432	2 383 664	64 653 518	360 869	955 701	45 067 855	2 026 215	92 457 523
<b>48</b>	<b>858 760</b>	<b>2 758 138</b>	<b>96 347 507</b>	<b>751 460</b>	<b>1 356 411</b>	<b>73 700 806</b>	<b>2 143 562</b>	<b>115 100 894</b>
4 月	35 747	187 037	5 850 618	27 274	80 538	4 202 347	2 034 698	94 105 795
5	41 958	204 156	5 850 320	28 183	79 850	4 085 883	2 048 447	95 870 232
6	190 967	351 600	13 102 069	169 332	213 392	10 335 221	2 070 082	98 637 079
7	40 379	213 406	6 839 090	25 234	81 252	4 215 457	2 085 227	101 260 712
8	40 345	182 606	6 032 988	26 004	72 374	3 927 099	2 099 533	103 366 601
9	176 764	325 924	12 030 264	174 087	219 175	11 065 563	2 102 256	104 331 302
10	37 650	207 904	6 476 424	36 861	94 942	5 195 636	2 103 045	105 612 090
11	33 080	176 304	5 306 587	33 650	81 645	4 487 239	2 102 513	106 431 438
12	156 713	346 197	15 815 127	136 706	198 327	11 852 283	2 122 509	110 394 281
49年 1 月	49 255	213 683	7 187 085	30 632	73 284	4 657 194	2 141 130	112 920 841
2	32 172	169 827	5 258 116	27 548	71 934	4 374 002	2 145 755	113 804 956
3	33 730	179 494	6 598 819	35 949	89 698	5 302 882	2 143 562	115 100 894

資料 徳島地方貯金局

### 142 簡易生命保険(昭和44~48年度)

(単位 金額100万円)

年度, 月次	新 契 約		消滅件数	死 亡	満 期	年度末(月末)現在高	
	件 数	保 険 金 額				件 数	保 険 金 額
昭和 44 年	31 864	14 688	26 164	2 135	19 134	404 591	67 364
45	34 783	22 363	30 097	2 024	22 938	409 277	86 175
46	33 335	23 961	31 860	2 108	22 318	410 752	105 094
47	33 063	32 913	31 795	2 207	23 179	413 694	133 659
<b>48</b>	<b>33 138</b>	<b>39 878</b>	<b>29 974</b>	<b>2 200</b>	<b>21 272</b>	<b>416 877</b>	<b>166 292</b>
4 月	3 509	3 249	3 547	164	2 766	413 403	135 166
5	1 908	2 029	2 779	196	2 056	412 550	136 632
6	2 103	2 413	2 463	181	1 714	412 203	138 452
7	1 938	2 294	1 903	173	1 190	412 255	140 253
8	1 471	1 613	1 625	155	1 000	412 121	141 396
9	3 657	4 437	2 201	170	1 497	413 610	145 342
10	3 228	4 033	2 331	151	1 669	414 527	148 832
11	3 039	4 119	1 908	197	1 190	415 671	152 383
12	2 931	3 747	2 204	204	1 413	416 417	155 532
49年 1 月	2 548	3 548	2 678	182	1 928	416 309	158 411
2	3 641	4 775	3 368	201	2 522	416 602	162 332
3	3 541	3 793	2 967	197	2 114	417 184	165 389

資料 高松地方簡易保険局

## 143 手形交換高(昭和44~48年)

(単位 金額1000円)

年 月	手形交換高		不渡手形		取引停止処分		資金不足	
	枚 数	金 額	枚 数	金 額	枚 数	金 額	枚 数	金 額
昭和 44年	1 498 448	398 180 224	649	100 511	569	71 112	542	67 583
45	1 571 653	474 313 197	695	117 889	598	99 666	543	90 105
46	1 607 983	558 652 600	1 225	196 429	667	135 084	603	128 973
47	1 630 923	681 616 322	2 114	401 484	738	134 705	667	123 290
<b>48</b>	<b>1 664 136</b>	<b>851 391 781</b>	<b>1 320</b>	<b>388 351</b>	<b>509</b>	<b>159 571</b>	<b>450</b>	<b>132 638</b>
1 月	140 654	67 553 859	109	25 115	37	11 122	33	10 881
2	131 555	60 556 562	362	45 189	50	10 101	47	9 721
3	141 730	80 009 531	142	41 383	55	27 650	44	9 537
4	113 095	62 845 083	94	18 702	48	9 736	46	9 666
5	148 734	71 469 323	96	18 162	44	9 430	35	8 485
6	155 792	69 430 612	116	13 255	37	4 315	34	3 732
7	134 321	66 230 403	84	49 050	27	4 721	21	2 565
8	132 912	63 218 326	102	15 903	44	7 686	35	4 655
9	115 755	57 372 859	120	52 513	49	20 260	45	19 422
10	146 140	80 735 667	105	36 044	43	20 525	38	20 132
11	130 111	73 176 917	107	25 938	41	11 074	39	10 908
12	173 337	98 792 639	109	47 097	34	22 951	33	22 934

資料 徳島手形交換所

## 144 郵便為替(昭和44~48年度)

(単位 金額円)

年度, 月次	取扱局数	振 出		払 渡		1日平均取扱高	
		口 数	金 額	口 数	金 額	振 出	払 渡
昭和 44年	228	68 414	1 560 344 081	49 853	1 447 299 174	5 201 147	4 824 331
45	230	73 443	1 767 907 794	50 917	1 633 001 973	5 853 999	5 407 291
46	230	74 773	1 748 094 772	55 093	1 770 221 650	5 788 393	5 861 661
47	231	71 994	1 875 673 834	57 180	1 940 216 355	6 252 246	6 467 387
<b>48</b>	<b>232</b>	<b>74 830</b>	<b>2 166 979 400</b>	<b>56 861</b>	<b>2 318 055 526</b>	<b>7 247 423</b>	<b>7 752 694</b>
4 月	231	4 306	150 223 708	4 055	164 609 365	6 259 321	6 858 724
5	231	4 439	142 556 404	3 735	203 477 353	5 482 939	7 826 052
6	231	4 453	143 170 794	4 331	159 117 517	5 506 569	6 119 905
7	231	4 137	142 144 329	4 079	188 931 847	5 467 090	7 266 610
8	231	4 166	136 692 546	4 053	174 686 845	5 062 687	6 469 883
9	231	5 067	136 762 377	3 687	157 409 823	5 946 190	6 843 905
10	232	5 095	169 565 816	4 872	177 605 302	6 521 762	6 830 973
11	232	6 042	166 632 193	3 671	162 082 421	6 943 008	6 753 434
12	232	8 549	243 581 511	6 639	340 204 775	10 149 230	14 175 199
49年 1月	232	13 372	211 245 821	4 523	144 616 590	9 184 601	6 287 677
2	232	8 648	255 694 718	8 011	215 147 434	11 117 162	9 354 236
3	232	6 556	268 709 183	5 205	230 166 254	10 748 367	9 206 650

資料 四国郵政局

## 15. 物価，家計

### 145 農村物価

### 指数 (昭和44~48年度)

(昭和45年度平均=100)

年度, 月次	農 産						
	総 合	米	麦	豆	い も	野 菜	果 実
ウ エ イ ト	10 000	1 432	214	101	42	2 712	1 357
昭和 44 年	97.3	99.9	92.1	90.5	90.5	81.3	103.3
45	100.0	100.0	100.0	100.0	100.0	100.0	100.0
46	103.6	102.5	109.3	95.5	72.9	98.3	108.7
47	108.4	103.9	114.5	91.4	95.4	113.8	90.5
48	134.4	122.6	122.8	189.0	129.9	131.4	118.5
4 月	117.1	108.0	110.0	101.9	105.6	122.9	90.6
5	112.3	108.0	110.0	101.9	145.8	105.7	87.1
6	117.0	108.0	110.0	101.9	92.3	113.2	82.3
7	115.7	108.0	122.8	101.9	92.3	102.9	107.9
8	116.2	108.0	122.8	101.9	111.9	106.1	101.2
9	127.2	121.8	122.8	101.9	108.0	109.9	101.3
10	131.6	121.8	122.8	191.9	79.6	115.8	122.7
11	126.1	122.2	122.8	152.9	91.1	113.7	93.7
12	133.2	124.5	122.8	178.3	107.6	129.4	96.0
49 年 1 月	135.2	124.5	122.8	203.8	104.1	115.9	111.3
2	136.9	125.0	122.8	216.6	150.0	116.3	132.1
3	138.2	125.0	122.8	216.6	164.2	138.2	108.6

年度, 月次	購 入 品						
	農 業 生 産 資 材						
	飼 料	農業薬剤	諸 材 料 加工原料	光熱動力	農 機 具	建築資材	農用被服
ウ エ イ ト	1 777	181	403	183	1 996	2 946	52
昭和 44 年	98.4	101.2	102.9	101.3	96.3	93.1	99.8
45	100.0	100.0	100.0	100.0	100.0	100.0	100.0
46	102.4	102.8	103.2	105.8	104.9	108.1	120.3
47	98.7	96.8	109.1	105.9	118.2	133.3	121.8
48	149.9	98.4	125.5	131.3	114.3	172.5	141.3
4 月	119.5	96.1	107.0	111.2	109.3	170.0	128.9
5	120.0	96.5	108.3	112.4	109.3	157.9	129.9
6	131.6	97.4	108.6	114.4	109.3	153.5	129.9
7	122.4	97.4	118.5	113.5	108.0	149.5	130.9
8	122.6	97.4	118.5	113.5	108.7	153.5	130.9
9	150.9	99.1	127.4	113.5	109.8	170.0	141.1
10	154.1	99.1	127.4	124.3	110.1	170.4	142.0
11	169.0	99.1	128.4	131.0	110.4	170.8	142.0
12	169.2	98.3	129.1	160.5	116.4	196.8	142.0
49 年 1 月	170.6	98.3	129.1	160.5	117.1	199.6	146.4
2	183.9	98.3	151.9	158.2	127.5	189.5	165.8
3	185.2	103.8	151.9	162.3	135.8	188.4	165.8

工業作物	物			購 入 品			
	ま ゆ	畜産物	わら加工品	農 業 生 産 資 材			
				総 合	種苗, 苗木	畜産用動物	肥 料
752	132	3 233	25	10 000	174	706	1 330
142.4	86.7	102.3	101.9	98.1	88.2	102.7	98.5
100.0	100.0	100.0	100.0	100.0	100.0	100.0	100.0
109.9	91.4	104.9	160.8	107.5	118.5	104.0	105.1
120.9	107.0	110.1	172.5	116.7	132.0	111.3	104.2
156.7	172.9	140.3	221.5	147.0	151.5	188.5	123.1
120.9	107.0	127.1	188.8	131.9	132.5	132.5	109.4
120.9	107.0	127.6	212.0	130.0	132.3	154.4	109.3
120.9	156.5	128.1	212.1	131.3	136.8	159.0	109.2
120.9	155.7	129.8	212.1	129.6	156.5	161.3	111.8
120.9	164.8	130.8	212.1	132.4	158.1	161.4	112.3
156.7	164.8	144.9	212.1	146.8	162.1	206.5	122.3
156.7	164.8	144.8	235.6	147.8	162.7	207.1	122.6
156.7	172.5	141.6	235.6	151.3	152.3	216.8	122.3
156.7	172.9	148.5	235.6	160.9	152.3	216.7	122.8
156.7	172.9	157.9	235.6	162.3	155.7	217.0	123.5
156.7	172.9	153.1	235.6	169.1	158.1	216.5	155.5
156.7	172.9	148.2	236.0	170.7	158.1	212.7	156.2

材	品						
	生 活 資 材						
賃借料 金	総 合	穀 物	そ の 他 食 料 品	被 服	家計光熱	住 居	雑 費
252	10 000	241	1 921	1 324	297	3 978	2 239
98.4	94.8	97.3	91.6	93.6	97.3	96.1	96.4
100.0	100.0	100.0	100.0	100.0	100.0	100.0	100.0
117.5	106.1	101.9	107.7	107.7	100.1	106.2	104.6
148.7	122.0	103.4	130.9	111.8	96.8	127.9	117.0
175.2	149.0	118.9	156.4	142.3	111.6	158.9	135.8
150.0	139.4	111.6	140.7	130.0	99.6	155.9	123.0
150.0	136.1	112.1	140.7	133.8	99.6	146.0	123.3
150.0	135.3	112.2	140.6	134.0	100.1	142.8	125.5
150.0	134.7	112.3	141.0	134.4	99.3	139.6	128.7
206.7	136.8	112.3	143.5	134.5	99.3	143.0	128.5
183.1	145.7	112.7	150.2	148.3	109.0	156.5	129.7
183.1	146.3	113.1	155.8	141.1	110.2	157.3	129.9
183.1	147.4	113.2	153.8	141.6	114.0	157.5	132.7
186.6	164.1	122.8	168.8	146.5	127.4	178.8	153.4
186.6	167.2	133.4	170.7	154.3	127.4	181.7	154.8
186.6	165.5	135.8	178.0	154.8	126.4	174.3	142.2
186.6	169.0	135.3	192.8	154.6	126.4	173.5	157.9



### 150 徳島市における主要生

### 活用品の小売価格(昭和48年)

(単位 円)

品目	基本銘柄	単位	1月	2月	3月
うるち米	国内産, 精米, 上	10 kg	2 000	2 000	2 000
うるち米	国内産, 精米, 並	"	1 750	1 750	1 750
うるち米	内地米(標準価格米), 精米	"	1 590	1 590	1 590
もち米	精米	1 kg	230	238	250
精麦	内地産押麦, 中	"	100	100	100
食パン	普通品	"	203	193	193
あんパン	こしあん入り, 丸型	100	36	32	32
小麦粉	薄力粉, 1等粉	1 kg	100	100	100
干しうどん	中	"	125	125	125
即席ラーメン	即席中華めん(棒状ラーメンを除く), 袋入り	1袋 (100g)	31	31	31
まぐろ	きわだ, 切身(刺身用)	100g	145	165	148
あじ	まあじ, 丸(長さ約15cm以上)	"	70	49	45
いわし	まいわし, 丸(長さ約12cm以上)	"	—	31	28
かれい	まがれい, 丸(長さ約25~35cm)	"	120	85	85
さけ	冷凍, 切身	"	100	95	105
さば	丸(長さ約25~35cm)	"	23	16	18
さんま	丸(長さ約25cm以上)	"	—	—	—
たい	れんこだい, 丸(長さ20cm以上)	"	—	145	155
ぶり	切身	"	185	155	133
いか	するめいか	"	40	38	41
たこ	まだこ(ゆでもの)	"	128	103	98
あさり	から付	"	11	11	11
かき	まがき, むき身	"	95	76	—
煮干し	かたくちいわし, 小羽(約6cm), 上	"	69	69	69
塩さけ	切身	"	170	170	170
かつお節	本節, 本干し, 並	"	250	250	250
たらこ	すけそうだらの子, 並	"	162	162	162
牛肉	ロース	"	220	243	243
牛肉	中	"	148	170	175
豚肉	ロース	"	115	118	118
豚肉	中	"	80	80	88
鶏肉	ブロイラー, 腿肉(骨付)	"	68	69	74

4月	5月	6月	7月	8月	9月	10月	11月	12月
2 000	2 000	2 000	2 000	2 000	2 000	2 300	2 300	2 300
1 750	1 750	1 750	1 750	1 750	1 750	1 800	1 800	1 800
1 590	1 590	1 590	1 590	1 590	1 590	1 590	1 590	1 590
268	277	277	277	277	277	313	313	328
100	100	100	100	100	100	100	103	108
193	193	193	193	193	193	193	248	248
32	32	33	33	33	33	36	41	41
100	100	100	100	100	100	100	120	120
125	125	125	125	125	125	125	125	148
30	30	31	31	31	33	33	35	40
195	190	145	140	190	185	—	200	205
58	55	40	55	63	65	63	68	60
23	23	24	25	—	31	30	32	—
95	123	100	115	128	140	150	147	98
110	110	110	—	—	—	—	—	—
19	23	20	20	23	25	20	20	30
—	—	—	—	—	40	26	21	28
155	170	143	145	180	150	200	200	190
—	—	—	—	—	—	—	—	215
—	39	31	36	40	33	33	43	—
90	90	100	118	136	128	125	158	165
13	17	14	10	—	—	—	—	20
—	—	—	—	—	—	—	115	105
70	70	70	70	70	70	70	71	71
170	170	178	180	180	180	180	225	188
250	250	300	300	300	315	315	315	315
162	162	162	162	162	162	162	162	162
255	255	255	255	260	313	313	313	313
190	190	190	190	190	218	218	230	230
135	135	135	140	145	150	150	150	150
98	98	98	98	103	108	108	110	110
76	78	78	78	79	83	83	83	83

注 ※印は市町村銘柄を示す。  
資料 総理府統計局「小売物価統計調査報告」

150 徳島市における主要生

活用品の小売価格(続き)

品目	基本銘柄	単位	1月	2月	3月
鯨肉	冷凍, 赤肉	100g	85	70	70
ハム	ブレスハム, 上級, JAS規格品	"	108	108	125
ソーセージ	ウインナーソーセージ, JASマーク入り	"	63	63	80
牛乳	加工乳, 特別牛乳及び乳飲料を除く, びん詰, びん代を除く, 配達1本極め	1本 (200cc)	29	32	32
粉ミルク	特殊調製粉乳, かん入り「明治ソフトカードFM-U」	1かん (1350g)	960	960	960
バター	上, カントン入り「雪印バター」	1箱 (225g)	195	195	195
鶏卵	1個約60g	1kg	231	224	280
キャベツ		"	39	29	36
ほうれん草		"	100	71	72
白菜	山東菜を除く	"	30	21	45
ねぎ		"	143	88	150
レタス	玉レタス	"	235	161	216
甘しよ		"	103	133	133
馬れいしよ		"	65	78	83
里芋	白芽種(土付を除く)	"	...	...	275
大根		"	38	33	26
にんじん		"	75	68	73
ごぼう		"	200	200	200
玉ねぎ	葉玉ねぎを除く	"	69	98	98
きゅうり		"	413	319	293
なす		"	343	256	284
トマト		"	400	231	168
ピーマン		"	298	475	394
カリフラワー		"	153	98	103
あずき	大粒	"	50	50	50
干しのだり	黒のだり, 中, 1帖	10枚	218	250	250
こんぶ	とろろこんぶ, 並	100g	170	170	170
豆腐	絹ごしを除く	"	9	12	12
油揚げ	薄揚げ	"	50	75	75
納豆	糸ひき納豆	"	29	56	56
こんにゃく	板こんにゃく	"	15	15	15
さつま揚げ	並	"	20	20	20

4月	5月	6月	7月	8月	9月	10月	11月	12月
65	65	65	73	73	73	73	73	83
125	125	125	125	125	130	130	130	130
80	80	80	80	80	80	80	80	80
32	32	32	32	32	32	32	32	32
960	960	960	960	1100	1100	1100	1100	1100
195	195	198	198	198	220	220	220	220
254	208	208	215	215	215	215	240	295
53	135	60	98	105	110	78	53	83
108	200	355	—	—	425	255	154	281
100	95	70	63	120	143	75	38	20
130	205	245	190	390	218	200	220	288
205	140	73	265	325	288	183	228	225
145	145	175	280	170	118	118	118	148
83	138	68	79	100	100	100	110	133
263	—	—	425	500	525	450	400	...
81	61	63	93	124	235	76	30	70
119	200	195	268	350	193	205	175	150
200	200	200	175	165	140	195	163	183
95	85	68	80	90	125	150	150	150
205	173	113	105	188	233	200	288	363
205	170	133	80	173	200	200	288	300
153	150	128	80	135	211	300	338	295
258	265	218	200	114	190	275	400	333
150	—	—	—	—	—	275	205	190
50	50	50	50	50	50	50	70	70
255	255	255	255	255	273	273	273	273
170	170	170	170	170	170	170	170	175
12	12	12	12	12	12	12	12	12
75	75	75	75	75	75	75	75	75
55	55	47	48	45	43	43	45	45
15	15	15	15	15	15	19	19	19
20	25	25	26	26	26	26	26	26







### 150 徳島市における主要生

品目	基本銘柄	単位	1月	2月	3月
テレビ(カラー)	オールトランジスタテレビ, 20型, コンソールタイプ, UHFテレビ(商標, 型式番号指定)	1台	160 000	160 000	160 000
電気せんたく機	♯そう式, うず巻式, せんたく脱水容量1.8kg又は2kg(超高速脱水装置付を含む)(商標, 型式番号指定)	〃	23 500	23 500	23 500
電気冷蔵庫	2ドア, 冷凍・冷蔵庫, 霜取全自動式, 有効内容積150ℓ~165ℓ(商標, 型式番号指定)	〃	65 900	65 900	65 900
電気掃除機	家庭用, 500W~600W, 付属品付	1個	17 100	17 100	17 100
時計修理代	分解掃除(現行腕時計調査銘柄)	〃	1 600	1 600	1 670
食卓	メラミンプラスチック化粧板, 角型(60cm×90cm)金属折脚, 普通品	1卓	2 170	2 270	2 430
整理たんす	幅90cm, 高さ120cm程度, 総引出し, 中級品	1本	6 900	8 330	8 330
ミシン	家庭用角型(リンク天びん式), 足踏式, 3個引出しテーブル(商標, 型式番号指定)	1台	38 000	38 000	38 000
はさみ	裁断はさみ, 24cm, 中級品	1ちょう	900	900	900
台所用洗剤	野菜食器洗い用中性洗剤, 液状, 「ライボンF」	1本(380cc)	90	90	90
ガス代(供給カロリー)	一般家庭用3600Kcal/m <sup>3</sup> { 最低料金 早収料金 } 超過料金	1か月(1m <sup>3</sup> )	4 500	4 500	4 500
ガス代(最低料金)		〃	287	287	287
ガス代(超過料金)		300 000Kcalまで1m <sup>3</sup>	25.25	25.25	25.25
石炭	一般炭, 塊炭, 6000Kcal/kg程度, 袋入り	1袋(20kg)	400	400	400
れん炭	あなあきれん炭, 高4号(12cm), 袋入り(14個入)	1袋	410	410	410
灯油	白灯油, 詰め替え売り, 配達	18ℓ	350	350	350
プロパンガス	重量売り, 一般家庭用	1本(10kg)	900	900	900
背広	夏服 シングル上下, 半裏, 並型, (表地)ポラー(毛100%), 中級, (裏地)キュブラ100%, 発表期間(5月~8月) 冬服 シングル上下, 並型, (表地)ウーステッド(毛100%), 中級, (裏地)キュブラ100% 発表期間(1月~4月, 9月~12月)	1着	25 000	25 000	25 000
男子レインダスターコート	シングル並型, ポリエステル100%, ライニングを除く	〃	7 930	7 930	7 930
スカート(合)	タイトスカート, フラノ(毛95%, ナイロン5%程度), 普通サイズ	1枚	2 300	2 300	3 200

### 活用品の小売価格(続き)

4月	5月	6月	7月	8月	9月	10月	11月	12月
160 000	160 000	160 000	160 000	160 000	160 000	160 000	160 000	160 000
18 700	18 700	18 700	18 700	18 700	18 700	18 700	18 700	18 700
65 900	65 900	65 900	67 700	67 700	67 700	67 700	67 700	67 700
15 600	15 600	15 600	13 700	13 700	13 700	13 700	13 700	13 900
1 670	1 770	1 770	1 770	1 770	1 770	1 830	1 830	1 830
2 430	2 430	2 430	2 430	2 430	3 000	3 000	3 000	3 000
8 330	8 330	8 330	8 330	8 330	10 000	10 000	10 700	10 700
38 000	...	41 600	41 600	41 600	41 600	41 600	41 600	41 600
900	900	1 150	1 150	1 150	1 150	1 150	1 150	1 250
90	90	90	90	90	90	90	90	90
4 500	4 500	4 500	4 500	4 500	4 500	4 500	4 500	4 500
287	287	287	287	287	287	287	287	287
25.25	25.25	25.25	25.25	25.25	25.25	25.25	25.25	25.25
400	400	400	400	400	400	400	400	600
410	424	439	451	451	451	458	483	588
350	350	363	400	400	400	400	450	475
900	900	900	900	900	900	1 030	1 050	1 450
...	27 000	27 000	27 000	21 000	35 000	35 000	35 000	35 000
7 930	7 930	7 930	7 930	7 930	7 930	7 930	7 930	7 930
3 200	3 200	3 200	3 200	—	3 870	3 870	3 870	3 870

150 徳島市における主要生

活用品の小売価格(続き)

品目	基本銘柄	単位	1月	2月	3月
(冬) 替ズボン (混紡)	並型, ウーステッド, (毛100%), 中級品, 発表期間(1月~4月, 9月~12月)	1本	4 500	4 500	4 500
学生服	並型, 夏もの, ポリエステル混紡(ポリエステル50%, 毛50%), 中級品, 発表期間(5月~8月)	1着	6 500	6 500	6 500
男児ズボン	中学生用, 詰襟上下, 総裏, (表地) カシミヤドスキン(ポリエステル65%, レーヨン35%), 身長155cm用	1本	—	—	2 130
女児スカート	半ズボン, デニム(綿100%), (サイズ)B7号	1枚	1 700	1 700	2 000
(冬) 婦人セーター (夏)	ブリーツスカート, 吊紐つき(アクリル70%, 毛30%)普通品, (サイズ)G7号 カーデガン(ボタンつき) 長袖, 毛100%無地, (サイズ)M, 普通品, 発表期間(1月~4月, 9月~12月) プルオーバー, 半袖, 無地, アセテート80%, ナイロン20%程度(サイズ)M 発表期間(5月~8月)	"	2 800	2 800	2 800
男子セーター	カーデガン(ボタンつき)長袖, 毛100%, 無地, (サイズ)M, 普通品, 発表期間(5月~8月)	"	4 400	4 400	4 000
ワイシャツ (混紡)	カッター(シングルカフス), ポリエステル混紡ブロード(ポリエステル65%, 綿35%) 80番手双糸, 白, 普通サイズ, 普通品	"	2 000	2 000	2 000
男子合シャツ	丸首長袖, メリヤス(綿100%), 30番手~40番手程度, (サイズ)M, 普通品	"	450	450	530
(夏) 男子シャツ (冬)	前割半袖, クレーブ(綿100%)(サイズ)M, 普通品, 発表期間(5月~8月) 長袖, アクリル混紡メリヤス(アクリル30%, 綿70%)(サイズ)M, 普通品, 発表期間(1月~4月, 9月~12月)	"	600	600	600
男子ブリーフ	綿100%, 30番手~40番手程度, インゴム, 普通品	"	250	250	300
スリッパ	白, 普通サイズ, 普通品, 「ベンベルグトリコット(キュブラ100%)」	"	750	750	750
(長袖) 子供シャツ (半袖)	男子用(8才程度), 丸首長袖, メリヤス(綿100%)30番程度, 白, 普通品 発表期間(1月~4月, 9月~12月) 男子用(8才程度), U首半袖, メリヤス(綿100%)30番程度, 白, 普通品, 発表期間(5月~8月)	"	347	347	420
男子くつ下	ウーリーナイロン(ナイロン100%), 柄もの, 普通品	1足	250	250	250
婦人長くつ下	バンティストッキング, ナイロン100%, プレーン, 15デニール~20デニール程度, 1足入り, サイズM(柄編を除く)	"	250	250	250
婦人ソックス	綿100%, 白, (サイズ)23cm, 普通品	"	177	177	177
婦人白たび	白キャラコ(綿100%), ネル裏, 綿底, 4枚こはぜ, 22.5cm程度, 上級品, 「福助足袋(福助印)」	"	600	600	600

4月	5月	6月	7月	8月	9月	10月	11月	12月
4 500	4 630	4 630	4 630	4 000	6 000	6 000	6 000	6 000
6 500	6 500	6 500	6 500	6 500	6 500	6 500	6 500	6 500
2 130	2 130	2 130	2 130	2 130	2 130	2 130	2 130	—
2 000	2 000	—	—	—	2 500	2 500	2 500	2 500
—	3 600	3 600	3 600	2 000	3 900	4 500	4 900	4 900
4 400	4 400	—	—	—	6 300	6 300	6 300	6 300
2 000	2 000	2 000	2 000	2 000	2 000	2 000	2 000	2 000
530	530	530	530	530	680	680	680	680
—	600	600	600	600	—	650	650	650
300	300	300	300	300	350	350	350	350
750	850	850	850	850	850	850	850	850
420	380	380	380	380	420	420	420	420
250	250	250	250	250	250	250	250	300
250	250	250	250	250	250	250	250	250
177	177	220	220	220	220	220	220	220
700	700	700	700	700	750	750	750	750

### 150 徳島市における主要生

品、目	基本銘柄	単 位	1 月	2 月	3 月
ちりめん	駒織子(絹100%),白生地約12m, 620号~640号付程度	1反・12m	24 000	24 000	—
さらし木綿	綿100%,上(11号さらし)	1反 35cm×10m	400	500	500
ベンベルグデシン	キュブラ100%,無地,92cm幅,「旭化成デシン」	92cm×1m	250	250	250
ウーステッド	毛100%,48番手~60番手双糸程度,中級,W幅	1.45m×1m	7 000	7 000	7 000
婦人ウール着尺地	冬物,平織,毛100%	1反 36cm×12m	3 500	3 500	3 500
タオール	綿100%,600号付程度,白,普通品	1枚	70	70	85
毛糸	手編糸(毛100%),先染,中細,上,(商標指定)	500号	1 700	1 700	2 000
ふとんわた	白わた(綿100%),上	3kg	1 600	1 900	1 900
毛布	アクリル100%,タフテッド,無地,ナイロン生地,縁どり,140cm×190cm程度1.4kg程度,(商標指定)	1枚	2 500	2 500	2 500
男子ぐつ(皮)	短ぐつ,黒,(甲)牛皮,(底)合成ゴム張付け底,25cm程度,中級品	1足	3 800	3 800	4 500
婦人ぐつ(皮)	パンプス,中高ヒール,牛皮,はりつけ底,22½cm程度,中級品	〃	3 200	3 200	3 700
男子ぐつ(合成皮革)	短ぐつ,ブレーン又は一文字飾,黒,合成ゴム底,25cm程度,中級品	〃	2 700	2 700	2 700
運動ぐつ(アップシューズ)	白キャンパス,ゴム底,24cm,上級品(商標指定)	〃	943	943	1 010
子供ぐつ	女兒用,ケミカルシューズ(ビニール製)ボタン付,19cm程度	〃	650	650	650
くつ修繕代	婦人パンプス,かかと(ナイロンリフト)修理	〃	150	163	163
婦人こまげた	雑木,鼻緒付,並品	〃	193	193	193
男子洋がさ	折りたたみがさ,ポリエステル100%,スプリング付黒,普通品	1本	1 500	1 500	1 500
ハンドバック	手提げ型,口金付,20cm程度(輸入品を除く),牛皮製(カーフ,スエード,エナメル及び型打を除く),〔内側〕布張り	1個	5 000	5 000	6 000
旅行かばん	スーツケース,合成皮革製,錠前付,ファスナー付を除く,(サイズ)45cm程度,普通品	〃	3 500	3 500	3 500
仕立代	背広シングル上下,普通仕立,総裏(キュブラ100%)	1着	23 000	23 000	23 000
せんたく代	綿ワイシャツ(カッター),配達,料金後払い	1枚	70	70	75
せんたく代	背広上下,ドライクリーニング,配達,料金後払い	1着	550	550	520
感冒薬	総合感冒剤「強カールゴールド」	1箱・30錠	230	230	230

### 活用品の小売価格(続き)

4 月	5 月	6 月	7 月	8 月	9 月	10 月	11 月	12 月
—	—	—	—	—	—	38 000	38 000	38 000
850	850	850	850	850	850	850	850	850
250	250	250	250	250	250	250	250	350
7 000	7 000	7 000	7 000	7 000	9 300	9 300	9 300	9 300
3 500	3 500	—	—	—	—	4 500	4 500	4 500
85	85	100	100	100	100	100	100	100
2 000	2 000	2 300	2 300	2 300	2 700	2 700	2 700	2 700
1 900	1 900	1 900	1 900	1 900	2 300	2 300	2 500	2 500
1 500	—	—	—	—	4 000	4 000	4 000	4 000
4 500	4 500	4 500	4 500	4 500	5 500	5 500	5 500	5 500
3 700	3 700	3 700	3 700	3 700	4 300	4 300	4 300	4 300
2 700	2 700	2 700	2 700	2 700	3 500	3 500	3 500	3 500
1 010	1 050	1 050	1 050	1 050	1 100	1 100	1 130	1 320
650	650	650	650	650	750	750	750	750
163	163	163	163	163	163	175	200	200
193	193	193	193	193	193	193	193	193
1 500	1 500	1 500	1 500	1 500	1 500	1 500	1 500	1 500
6 000	6 000	6 000	6 000	6 000	7 800	7 800	7 800	7 800
3 500	3 500	3 500	3 500	3 500	3 800	3 800	3 800	3 800
23 000	23 000	23 000	23 000	23 000	23 000	23 000	23 000	23 000
78	78	78	78	78	78	85	85	95
535	535	535	535	535	535	578	578	648
230	230	230	230	230	230	…	550	550





# 16. 住 居

### 151 居住世帯の有無別住宅数及び建物の種類別

地 域	住 宅					
	総 数	居 住 世 帯 有 り				
		総 数	同居世帯 無 し	同 居 世 帯 有 り		
総 数	同居世帯 1 世 帯			同居世帯 2 世帯以上		
総 数	220 400	204 900	203 100	1 800	1 700	100
市 部	113 400	104 000	102 900	1 000	...	...
郡 部	107 000	100 900	100 200	700	...	...
徳 島 市	68 900	63 300	62 600	800	...	...

資料 総理府統計局「住宅統計調査報告」

### 152 住宅の種類別,所有の関係別住宅数, 以外の建物数並びに世帯の種類別世帯数

住 宅 の 種 類 所 有 の 関 係	住宅数又 は人が居 住する住 宅以外の 建物数	世 帯						
		総 数	主 世 帯				同居世帯 建 物 に	
			総 数	1 人 世 帯		2 人 以 上 の 世 帯		
普通世帯	準世帯	設備専用 住宅に 居 住	設備共用 住宅に 居 住	設備専用 住宅に 居 住	設備共用 住宅に 居 住	総 数		
住 宅 総 数	204 900	206 700	204 900	15 500	2 400	183 800	3 100	1 800
住 宅 の 種 類								
専 用 住 宅	166 900	168 300	166 900	13 700	2 300	148 100	2 700	1 400
農 林 漁 業 併 用 住 宅	17 000	17 100	17 000	600	0	16 300	0	100
店 舗 そ の 他 の 併 用 住 宅	20 900	21 400	20 900	1 200	100	19 300	400	400
住 宅 の 所 有 の 関 係								
持 ち	155 800	157 400	155 800	8 600	200	146 000	1 100	1 600
借 家	49 100	49 400	49 100	6 900	2 300	37 800	2 000	300
公 営 ・ 公 団 ・ 公 社 の 借 家	9 300	9 300	9 300	900	0	8 200	100	0
公 営 賃 貸 住 宅	9 200	9 200	9 200	900	0	8 100	100	0
公 団 ・ 公 社 の 賃 貸 住 宅	100	100	100	0	—	100	—	—
民 営 借 家	33 900	34 200	33 900	5 500	2 200	24 400	1 900	200
1 戸 建 住 宅	11 100	11 200	11 100	1 400	100	9 300	300	100
長 屋 建 住 宅	12 300	12 400	12 300	1 600	200	9 800	700	100
共 同 住 宅 ( 木 造 )	6 300	6 400	6 300	1 400	1 600	2 600	700	0
共 同 住 宅 ( 非 木 造 )	3 900	3 900	3 900	1 000	200	2 600	100	0
そ の 他 の 住 宅	300	300	300	0	0	200	0	0
給 与 住 宅	5 800	5 900	5 800	500	100	5 200	100	100
人 が 居 住 す る 住 宅 以 外 の 建 物 総 数	1 900	2 200	...	...	...	...	...	2 200
寄 宿 舎 ・ 下 宿 屋	800	1 100	...	...	...	...	...	1 100
旅 館 ・ 宿 泊 所	400	500	...	...	...	...	...	500
そ の 他 の 建 物	600	700	...	...	...	...	...	700

資料 総理府統計局「住宅統計調査報告」

### 人が居住する住宅以外の建物数(昭和48.10.1現在)

数	人 が 居 住 す る 住 宅 以 外 の 建 物 数							
	居 住 世 帯 無 し			総 数	寄 宿 舎 下 宿 屋	旅 館 宿 泊 所	そ の 他 の 建 物	
	総 数	一 時 現 在 者 の み	空 き 家					建 築 中
総 数	15 500	2 100	11 700	1 800	1 900	800	400	600
	9 400	1 800	6 600	1 100	1 200	700	200	400
	6 100	300	5 100	700	600	200	200	300
	5 500	1 200	3 700	600	1 000	...	...	...

### 建物の種類別人が居住する住宅 及び世帯人員(昭和48.10.1現在)

数	世 帯 人 員									
	及 び 住 宅 以 外 の 居 住 す る 世 帯		総 数	主 世 帯				同 居 世 帯 及 び 住 宅 以 外 の 建 物 に 居 住 す る 世 帯		
	普通世帯	準世帯		総 数	1 人 世 帯		2 人 以 上 の 世 帯		総 数	普通世帯
			設備専用 住宅に 居 住	設備共用 住宅に 居 住	設備専用 住宅に 居 住	設備共用 住宅に 居 住				
600	1 200	778 400	775 400	15 500	2 400	745 800	10 700	3 900	2 100	1 800
400	900	619 100	616 300	13 700	2 300	591 100	9 100	2 800	1 400	1 400
0	0	76 900	76 700	600	0	75 900	200	200	200	0
200	200	82 400	81 500	1 200	100	78 800	1 400	900	500	400
600	1 000	636 100	632 700	8 600	200	619 400	4 500	3 400	1 900	1 500
100	200	142 300	141 800	6 900	2 300	126 400	6 300	500	200	300
—	0	29 500	29 400	900	0	28 200	300	0	—	0
—	0	29 100	29 100	900	0	27 800	300	0	—	0
—	—	300	300	0	—	300	—	—	—	—
100	200	94 000	93 600	5 500	2 200	80 300	5 700	400	100	300
0	100	35 300	35 100	1 400	100	32 600	1 000	200	100	100
0	0	36 200	36 100	1 600	200	32 100	2 200	100	0	0
0	0	12 600	12 500	1 400	1 600	7 400	2 100	0	0	0
—	0	9 200	9 200	1 000	200	7 700	200	0	—	0
—	0	800	700	0	0	500	200	0	—	0
0	0	18 900	18 800	500	100	18 000	300	100	0	100
800	1 400	20 700	...	...	...	...	...	20 700	2 700	18 000
200	900	11 500	...	...	...	...	...	11 500	400	11 100
300	100	1 600	...	...	...	...	...	1 600	1 300	300
300	400	7 600	...	...	...	...	...	7 600	1 000	6 700



153 住宅の種類別, 所有の関係別, 構造別, 建築の時期別住宅数 (昭和48.10.1現在)

住宅の種類 所有の関係, 構造	総 数	建 築 の 時 期					不 詳
		終 戦 前	終戦時~ 昭和35年	36年~40年	41年~45年	46年~ 48年9月	
住宅総数	204 900	71 500	45 400	25 000	38 700	24 200	100
木 造	174 600	70 600	41 500	20 300	27 200	15 000	100
防火木造	5 900	600	1 400	1 100	1 700	1 100	0
非木造	24 300	300	2 500	3 600	9 900	8 100	0
専用住宅	166 900	52 800	37 000	21 400	34 200	21 400	100
木 造	141 600	52 300	33 900	17 500	24 300	13 500	100
防火木造	5 000	400	1 100	1 000	1 500	1 000	0
非木造	20 400	200	2 000	2 900	8 400	6 900	—
持ち家	121 900	45 700	26 600	13 400	22 100	14 000	0
木 造	110 900	45 300	25 400	11 500	17 900	10 800	0
防火木造	3 300	300	700	600	900	800	—
非木造	7 700	200	500	1 300	3 300	2 400	—
借 家	45 000	7 100	10 300	8 000	12 100	7 400	100
木 造	30 700	7 000	8 500	6 000	6 400	2 700	100
防火木造	1 600	100	400	400	600	200	0
非木造	12 700	0	1 400	1 600	5 100	4 600	—
農林漁業併用住宅	17 000	12 100	2 400	900	1 000	600	—
木 造	16 700	12 100	2 400	900	900	500	—
防火木造	100	100	0	0	0	0	—
非木造	200	0	0	0	100	100	—
店舗その他の住宅併用	20 900	6 500	6 000	2 700	3 500	2 100	0
木 造	16 400	6 300	5 300	1 900	2 000	1 000	0
防火木造	900	200	300	100	200	100	0
非木造	3 700	100	500	600	1 400	1 100	0

154 世帯の種類別, 住宅の所有の関係別, 世帯人員別, 居室数別世帯数 (昭和48.10.1現在)

世帯の種類, 住宅の所有の関係 世帯人員	総 数	居 住 室 数						1世帯当 り居室数	1人当 たり 居室数	
		1 室	2 室	3 室	4 室	5 室	6 室			7室以上
普通世帯総数	206 300	4 600	21 500	32 100	42 700	35 500	30 600	39 200	4.80	1.27
1 人	18 000	2 900	5 400	3 800	3 000	1 400	900	600	3.03	3.03
2	34 500	1 100	6 000	8 100	8 000	4 900	3 500	3 100	4.02	2.01
3	39 100	400	4 800	7 800	9 300	6 800	4 900	5 100	4.46	1.49
4	49 900	200	4 200	8 400	11 900	9 700	7 400	8 000	4.77	1.19
5	31 700	100	900	2 700	6 200	6 500	6 400	8 900	5.58	1.12
6	20 100	0	200	1 000	3 000	3 900	4 600	7 500	6.09	1.01
7人以上	13 000	0	100	400	1 400	2 200	3 000	6 000	6.52	0.88
1世帯当たり人員	3.78	1.62	2.55	3.08	3.59	4.02	4.37	4.80	...	...
主 世 帯	204 900	4 200	21 100	31 800	42 600	35 500	30 600	39 100	4.81	1.27
1 人	18 000	2 900	5 400	3 800	3 000	1 400	900	600	3.03	3.03
2	34 000	900	5 800	8 000	8 000	4 900	3 400	3 100	4.05	2.02
3	38 700	300	4 600	7 800	9 300	6 800	4 900	5 100	4.48	1.49
4	49 600	200	4 000	8 400	11 900	9 700	7 400	8 000	4.79	1.20
5	31 500	0	900	2 700	6 200	6 500	6 400	8 800	5.59	1.12
6	20 100	0	200	900	3 000	3 900	4 600	7 500	6.09	1.02
7人以上	13 000	0	100	400	1 400	2 200	2 900	6 000	6.53	0.88
1世帯当たり人員	3.78	1.53	2.54	3.08	3.59	4.02	4.37	4.80	...	...
持 ち 家	155 800	1 000	5 300	14 200	33 900	33 100	29 700	38 600	5.41	1.33
1 人	8 800	500	1 300	1 900	2 400	1 300	800	600	3.92	3.92
2	23 200	300	1 700	3 800	6 400	4 600	3 300	3 000	4.65	2.32
3	27 100	100	900	3 100	7 000	6 300	4 700	5 000	5.10	1.70
4	37 000	100	900	3 000	9 100	8 800	7 200	7 900	5.33	1.33
5	27 900	0	300	1 300	5 100	6 200	6 300	8 700	5.85	1.17
6	19 200	0	100	700	2 700	3 700	4 500	7 500	6.19	1.03
7人以上	12 700	0	100	300	1 300	2 200	2 900	6 000	6.58	0.89
1世帯当たり人員	4.06	1.90	2.55	3.11	3.63	4.05	4.38	4.81	...	...
住宅に同居し ている普通世帯	600	200	300	100	0	0	—	—	2.05	0.63
1 人	—	—	—	—	—	—	—	—	—	—
2	200	100	100	0	—	—	—	—	1.69	0.84
3	200	100	100	0	0	—	—	—	2.17	0.72
4	200	0	100	0	0	0	—	—	2.13	0.53
5	100	0	0	0	0	—	—	—	2.37	0.47
6	0	—	—	0	—	—	—	—	3.00	0.50
7人以上	—	—	—	—	—	—	—	—	—	—
1世帯当たり人員	3.23	3.02	3.02	3.89	3.53	4.00	—	—	...	...
住宅以外の建 物に居住する 普通世帯	800	100	200	200	100	100	100	100	3.28	0.94
1 人	—	—	—	—	—	—	—	—	—	—
2	300	100	100	100	—	0	0	0	2.12	1.06
3	200	0	100	100	0	0	—	0	3.76	1.25
4	100	—	100	0	0	0	—	—	3.11	0.78
5	100	—	0	0	0	0	—	0	4.59	0.92
6	0	—	—	0	0	0	—	0	4.63	0.77
7人以上	0	—	0	—	—	—	0	0	5.54	0.68
1世帯当たり人員	3.48	2.03	3.24	3.23	4.59	4.38	5.40	4.35	...	...
準世帯総数	2 600	1 100	500	200	100	100	100	500	4.81	0.64
1世帯当たり人員	7.53	1.12	1.77	3.52	4.81	5.12	8.71	31.53	...	...

155 住宅の種類別, 所有の関係別, 建て方別,

住宅の種類, 所有の関係 建て方, 建築の時期	総 数	設 備 の 専 用 ・ 共 用					
		炊事用流し		給 水 設 備		便	
		専 用	共 用	専 用	共 用	専 用	
						水 洗	水洗でない
住 宅 総 数	204 900	201 800	3 000	199 500	5 400	33 100	167 400
住 宅 の 種 類							
専用住宅	166 900	164 200	2 700	162 500	4 400	27 700	135 200
農林漁業併用住宅	17 000	17 000	0	16 300	700	400	16 600
店舗その他の併用住宅	20 900	20 600	300	20 600	300	5 000	15 600
住宅の所有の関係							
持ち家	155 800	154 900	900	153 400	2 400	18 900	136 500
借家	49 100	46 900	2 100	46 100	3 000	14 300	30 900
公営・公団・公社の借家	9 300	9 200	100	9 100	200	1 900	7 300
民営借家(設備専用)	29 900	29 900	—	29 200	700	8 700	21 200
民営借家(設備共用)	4 000	2 100	1 900	2 200	1 900	100	300
給与住宅	5 800	5 800	100	5 700	100	3 600	2 100
建て方別							
戸建	167 700	166 700	1 000	165 000	2 700	20 100	146 900
長屋	20 900	20 300	600	19 800	1 000	2 500	17 500
木造	16 800	16 200	500	15 800	1 000	1 800	14 100
非木造	4 100	4 100	0	4 000	0	700	3 400
共同住宅	15 200	13 800	1 400	13 600	1 600	10 000	2 500
木造	6 500	5 200	1 300	5 000	1 500	2 200	2 000
非木造	8 700	8 600	100	8 600	100	7 800	500
その他	1 100	1 000	100	1 000	100	500	500
建築の時期別							
終戦前	71 500	70 700	800	69 400	2 100	2 100	68 300
終戦時～昭和35年	45 400	44 100	1 300	43 800	1 600	5 300	38 500
昭和36年～40	25 000	24 600	400	24 300	700	4 700	19 400
41～45	38 700	38 400	400	38 100	600	11 000	27 100
46～48年9月	24 200	24 000	100	23 800	300	10 000	14 000
不詳	100	100	—	100	0	0	100

資料 総理府統計局「住宅統計調査報告」

156 世帯の種類別, 住宅の所有の関係別,

世帯の種類 住宅の所有の関係	総 数	1 人 当				
		1.5 畳未満	1.5～1.9	2.0～2.4	2.5～2.9	3.0～3.4
普通世帯総数	206 300	100	800	3 500	5 100	9 400
持ち家	204 900	100	800	3 200	5 000	9 100
借家	155 800	0	300	1 000	1 800	4 000
公営・公団・公社の借家	49 100	100	500	2 200	3 200	5 100
民営借家(設備専用)	9 300	0	100	400	1 000	1 200
民営借家(設備共用)	29 900	100	300	1 500	1 900	3 000
給与住宅	4 000	0	100	300	200	500
同居世帯	5 800	—	0	0	100	400
住宅以外の建物に居住する世帯	600	0	0	100	100	100
	800	—	0	100	0	100

資料 総理府統計局「住宅統計調査報告」

建築の 時期別, 設備状況別住宅数  
(昭和48.10.1現在)

所	給 水 設 備				浴 室		設備はすべて専用			
	共 用		水 道	動力ポンプ 井 戸	手動又は つるべ井戸	その他	有 り	無 し	浴室有り	
	水 洗	水洗でない								
	600	3 700	168 200	22 300	1 400	13 000	160 800	44 000	196 200	157 200
	600	3 500	139 200	18 200	1 100	8 400	128 800	38 100	159 500	126 100
	—	0	10 500	2 000	300	4 200	15 200	1 800	16 300	14 700
	0	300	18 500	2 100	100	300	16 800	4 100	20 300	16 500
	100	400	124 000	18 200	1 300	12 400	135 300	20 500	152 400	132 700
	500	3 400	44 200	4 200	200	500	25 500	23 500	43 800	24 500
	—	100	8 100	1 100	0	100	6 400	3 000	9 000	6 200
	—	—	26 900	2 600	100	300	13 700	16 200	29 200	13 500
	500	3 200	3 800	200	0	0	500	3 600	—	—
	0	100	5 500	300	—	100	5 000	800	5 600	4 800
	100	600	134 600	18 900	1 300	12 900	142 000	25 700	163 800	139 300
	0	800	18 000	2 800	100	0	10 600	10 200	19 200	10 100
	0	800	14 300	2 400	100	0	6 900	9 800	15 200	6 500
	—	—	3 600	400	—	—	3 700	400	4 000	3 600
	500	2 200	14 700	500	0	—	7 400	7 800	12 200	7 100
	300	2 000	6 200	300	0	—	1 000	5 500	4 000	800
	200	200	8 400	300	—	—	6 400	2 300	8 200	6 300
	0	100	1 000	100	—	0	800	300	1 000	800
	0	1 000	52 800	8 600	900	9 200	57 200	14 300	68 700	55 900
	100	1 400	38 700	4 400	300	2 000	31 700	13 700	42 700	30 800
	100	700	21 200	2 900	100	800	18 300	6 700	23 700	17 800
	200	500	34 100	3 900	100	700	31 600	7 100	37 500	31 100
	100	100	21 300	2 600	0	300	22 000	2 200	23 500	21 600
	—	0	100	0	—	—	0	100	100	0

1人当たり畳数別普通世帯数(昭和48.10.1現在)

た り 畳 数								1 人 当 たり 畳 数
3.5～3.9	4.0～4.4	4.5～4.9	5.0～5.9	6.0～6.9	7.0～7.9	8.0～9.9	10.0畳以上	
10 400	11 000	13 900	25 700	25 700	20 000	29 400	51 300	7.07
10 300	10 900	13 800	25 600	25 700	20 000	29 300	51 200	7.09
5 400	7 300	8 700	19 500	20 600	17 000	25 100	45 000	7.57
4 900	3 500	5 000	6 100	5 000	2 900	4 200	6 200	4.95
1 300	700	1 000	1 100	900	300	400	1 000	4.26
2 600	2 200	2 700	3 800	2 900	1 900	3 000	4 000	5.04
200	200	900	200	600	200	300	300	4.38
900	400	400	900	600	500	600	900	5.88
0	100	0	100	0	0	0	0	3.58
0	100	100	100	100	100	0	100	5.21



158 住宅の所有の関係別, 建築の時期別, 原因別住宅数

日照時間別, 日当たりの良くない  
(昭和48.10.1 現在)

住宅の所有の関係 建築の時期	日 照 時 間				
	総 数	1時間未満	1 ~ 3	3 ~ 5	5時間以上
住 宅 総 数	204 900	4 500	12 000	31 100	157 300
持 ち 家 前年	71 500	1 400	3 700	10 200	56 100
終戦時~昭和35年	45 400	1 500	3 500	8 200	32 300
昭和36年~40	25 000	700	1 800	4 100	18 300
41 ~ 45	38 700	600	2 000	5 700	30 400
46 ~ 48年9月詳	24 200	200	900	2 800	20 200
不詳	100	0	0	0	100
持 ち 家 前年	155 800	1 900	6 600	20 200	127 100
終戦時~昭和35年	63 000	800	2 500	8 100	51 600
昭和36年~40	34 100	700	2 100	5 700	25 600
41 ~ 45	16 500	200	700	2 200	13 400
46 ~ 48年9月詳	25 800	200	900	2 800	22 000
不詳	16 500	100	400	1 400	14 600
借 家 前年	49 100	2 600	5 400	10 900	30 300
終戦時~昭和35年	8 500	600	1 300	2 100	4 500
昭和36年~40	11 300	800	1 300	2 500	6 700
41 ~ 45	8 500	500	1 200	1 900	5 000
46 ~ 48年9月詳	12 900	500	1 100	2 900	8 400
不詳	7 700	200	500	1 400	5 600
公営・公団・公社の借家前年	100	0	0	10	100
9 300	100	400	1 400	7 500	7 500
終戦時~昭和35年	3 400	0	200	500	2 600
昭和36年~40	1 300	0	0	100	1 100
41 ~ 45	2 400	0	—	400	2 000
46 ~ 48年9月詳	2 100	—	100	300	1 700
不詳	0	—	—	0	0
民営借家(設備専用)前年	29 900	2 000	3 900	7 700	16 400
終戦時~昭和35年	7 300	500	1 000	1 900	3 900
昭和36年~40	5 000	500	700	1 300	2 600
41 ~ 45	5 400	400	900	1 500	2 600
46 ~ 48年9月詳	7 900	400	1 000	2 100	4 500
不詳	4 300	200	300	1 000	2 800
民営借家(設備共用)前年	100	0	—	0	0
4 000	500	900	1 100	1 500	1 500
終戦時~昭和35年	1 000	100	200	200	500
昭和36年~40	1 400	300	400	400	300
41 ~ 45	800	100	200	200	300
46 ~ 48年9月詳	700	0	100	300	300
不詳	200	0	0	0	100
給 与 住 宅 前年	5 800	0	200	700	4 900
終戦時~昭和35年	200	0	0	0	200
昭和36年~40	1 500	—	100	200	1 200
41 ~ 45	1 000	0	0	100	900
46 ~ 48年9月詳	1 900	0	0	200	1 600
不詳	1 200	—	0	100	1 000
0	—	—	—	—	0

日照時間1時間未満の世帯について日当たりの良くない原因				日照時間1時間以上3時間未満の世帯について日当たりの良くない原因			
北向きの居室だけだから	近くに高層建築物があるから	周囲の建築物が接近しているから	その他	北向きの居室だけだから	近くに高層建築物があるから	周囲の建築物が接近しているから	その他
1 000	500	2 400	600	1 800	1 500	5 900	2 800
300	100	700	300	600	300	1 700	1 200
300	200	800	100	500	400	1 700	800
200	100	400	100	300	300	900	400
200	100	300	100	300	300	1 100	300
100	100	100	0	100	200	400	200
0	0	0	—	0	0	0	—
300	300	1 000	400	900	700	3 300	1 700
100	100	400	200	300	200	1 100	900
100	100	400	100	300	300	1 100	500
0	0	100	0	100	100	400	100
0	0	0	—	0	0	600	100
0	0	0	—	0	0	200	100
600	300	1 400	300	900	700	2 600	1 100
100	0	400	100	200	100	700	200
200	100	500	0	200	100	700	300
100	100	300	100	200	200	500	300
100	100	200	0	200	200	600	100
100	0	100	0	100	100	200	0
0	0	—	—	—	0	—	—
0	—	—	—	0	—	—	—
400	200	1 100	200	700	500	2 000	600
100	—	300	100	200	100	600	200
100	100	300	0	100	100	400	100
100	100	200	100	200	200	400	100
100	100	200	0	200	100	500	100
100	0	100	0	100	0	200	0
0	0	—	—	—	—	—	—
200	0	300	0	200	0	500	300
0	0	100	0	100	0	100	0
100	0	200	0	100	0	200	100
0	—	0	—	0	0	0	200
0	—	0	—	0	0	0	0
—	0	0	—	—	0	0	—
0	—	0	0	0	0	100	0
—	—	—	—	0	0	0	—
—	—	—	—	0	0	0	0
0	—	0	—	—	—	0	0
0	—	—	—	0	0	0	0
—	—	—	—	0	0	0	—
—	—	—	—	0	0	0	—

### 159 住宅の所有の関係別、建築の時期別、排水 状況別住宅数 (昭和48.10.1 現在)

住宅の所有の関係 建築の時期	総 数	下水道に 流している	側溝に 流している	直接河川に 流している	そ の 他
住 宅 総 数	204 900	33 300	101 700	38 200	31 700
終 戦 前	71 500	6 100	33 000	15 200	17 200
終 戦 時 ~ 昭和35年	45 400	9 000	22 900	7 600	6 000
昭和36年 ~ 40	25 000	4 600	13 600	4 400	2 500
41 ~ 45	38 700	8 100	20 500	6 800	3 400
46 ~ 48年9月	24 200	5 500	11 700	4 300	2 600
不詳	100	0	100	—	—
持 ち 家	155 800	18 600	74 600	33 200	29 400
終 戦 前	63 000	4 400	27 800	14 100	16 600
終 戦 時 ~ 昭和35年	34 100	5 800	16 500	6 600	5 200
昭和36年 ~ 40	16 500	2 100	8 600	3 600	2 200
41 ~ 45	25 800	3 600	13 600	5 400	3 200
46 ~ 48年9月	16 500	2 700	8 100	3 500	2 200
不詳	0	—	0	—	—
借 家	49 100	14 600	27 100	5 100	2 300
終 戦 前	8 500	1 700	5 200	1 100	600
終 戦 時 ~ 昭和35年	11 300	3 200	6 400	900	800
昭和36年 ~ 40	8 500	2 500	5 000	800	200
41 ~ 45	12 900	4 400	6 900	1 400	200
46 ~ 48年9月	7 700	2 800	3 700	800	500
不詳	100	0	0	—	—
公営・公団・公社の借家	9 300	2 600	5 700	300	800
終 戦 前	0	—	0	0	—
終 戦 時 ~ 昭和35年	3 400	500	2 200	200	500
昭和36年 ~ 40	1 300	400	900	0	100
41 ~ 45	2 400	1 200	1 200	0	—
46 ~ 48年9月	2 100	600	1 300	—	200
不詳	0	0	0	—	—
民営借家(設備専用)	29 900	8 900	16 400	3 500	1 100
終 戦 前	7 300	1 300	4 500	900	600
終 戦 時 ~ 昭和35年	5 000	1 800	2 600	500	200
昭和36年 ~ 40	5 400	1 600	3 100	500	100
41 ~ 45	7 900	2 500	4 300	1 000	100
46 ~ 48年9月	4 300	1 600	1 900	600	100
不詳	100	0	0	—	—
民営借家(設備共用)	4 000	900	2 700	400	100
終 戦 前	1 000	300	500	200	0
終 戦 時 ~ 昭和35年	1 400	300	1 000	200	0
昭和36年 ~ 40	800	100	600	100	0
41 ~ 45	700	200	500	0	0
46 ~ 48年9月	200	0	100	0	—
不詳	0	0	—	—	—
給 与 住 宅	5 800	2 300	2 400	900	300
終 戦 前	200	0	100	0	0
終 戦 時 ~ 昭和35年	1 500	700	600	100	0
昭和36年 ~ 40	1 000	400	500	200	0
41 ~ 45	1 900	600	800	400	100
46 ~ 48年9月	1 200	600	300	200	100
不詳	0	0	—	—	—

# 17. 財 政

### 160 国税賦課及び徴収状況 (昭和48年度)

(単位 1000円)

税 目	徴収決定済額			収納済額		
	総 数	本 年 度 分	過 年 度 分	総 数	本 年 度 分	過 年 度 分
総 数	36 255 302	34 980 405	1 274 899	34 166 863	32 986 549	1 180 314
源泉所得稅	11 874 615	11 864 366	10 250	11 850 354	11 842 209	8 145
申告所得稅	9 029 239	8 450 971	578 266	7 974 997	7 431 322	543 675
法相統稅	12 357 283	11 976 733	380 549	11 717 163	11 343 004	374 160
酒稅	1 082 750	823 727	259 023	728 408	513 014	215 394
砂糖消費稅	806 180	770 297	35 883	805 650	769 773	35 883
砂物消費稅	38	38	—	38	38	—
物品稅	735 091	730 683	4 410	727 162	724 681	2 482
有価証券取引稅	131 487	131 487	—	131 487	131 487	—
通行稅	1 501	1 501	—	1 501	1 501	—
入場稅	60 139	53 626	6 513	57 175	53 603	572
旧稅	—	—	—	—	—	—
揮發油及道路稅	1 154	1 154	—	100	100	—
石油ガソリン稅	125 810	125 808	3	125 809	125 806	3
自動車重量稅	—	—	—	—	—	—
航空機燃料稅	27 477	27 477	—	27 477	27 477	—
印紙收入	22 541	22 540	1	22 540	22 540	—

資料 高松国税局

### 161 県 税 (昭和48年度)

#### A 収入 総 括

(単位 円)

税 目	調 定 額	収 入 額	欠 損 額	過 誤 納 額	収 入 未 済 額
総 数	16 064 451 280	15 894 888 840	3 864 344	—	165 398 096
県 民 税 計 人	3 297 685 889	3 247 768 317	1 249 359	—	48 668 213
法 個 人	1 052 555 390	1 043 558 340	214 520	—	8 782 530
事 業 税 計 人	2 245 130 499	2 204 209 977	1 034 839	—	39 885 683
法 個 人	6 275 406 320	6 214 657 270	1 554 660	—	59 194 390
不 動 産 取 得 稅	6 031 172 480	5 973 952 480	1 120 560	—	56 099 440
た ば こ 消 費 稅	244 233 840	240 704 790	434 100	—	3 094 950
娯 楽 施 設 利 用 稅	861 908 040	829 552 750	278 410	—	32 076 880
料 理 飲 食 等 消 費 稅	816 567 660	816 567 660	—	—	—
自 動 車 稅	269 486 073	267 304 452	16 800	—	2 164 821
鉦 区 稅	777 673 486	764 712 124	119 575	—	12 841 787
狩 猟 免 許 稅	1 916 174 140	1 907 826 230	416 380	—	7 931 530
自 動 車 取 得 稅	2 891 540	2 216 380	88 780	—	586 380
輕 油 引 取 稅	17 666 500	17 666 500	—	—	—
入 猟 稅	662 010 220	661 997 170	—	—	13 050
旧 法 による 稅	1 151 111 032	1 148 763 987	126 000	—	2 221 045
	15 856 000	15 856 000	—	—	—
	14 380	—	14 380	—	—

資料 県税務課

### B 現年度調定及び徴収状況

(単位 円)

税 目	調 定 額	収 入 額	欠 損 額	過 誤 納 額	収 入 未 済 額
総 数	15 973 269 898	15 852 300 900	—	—	120 968 998
県 民 税 計 人	3 260 883 636	3 226 962 512	—	—	33 921 124
法 個 人	1 048 771 980	1 041 798 910	—	—	6 973 070
事 業 税 計 人	2 212 111 656	2 185 163 602	—	—	26 948 054
法 個 人	6 247 509 610	6 201 746 380	—	—	45 763 230
不 動 産 取 得 稅	6 007 777 320	5 962 335 240	—	—	45 442 080
た ば こ 消 費 稅	239 732 290	239 411 140	—	—	321 150
娯 楽 施 設 利 用 稅	847 567 480	827 797 890	—	—	19 769 590
料 理 飲 食 等 消 費 稅	816 567 660	816 567 660	—	—	—
自 動 車 稅	269 442 144	267 304 452	—	—	2 137 692
鉦 区 稅	771 370 396	759 443 809	—	—	11 926 587
狩 猟 免 許 稅	1 911 197 770	1 906 118 650	—	—	5 079 120
自 動 車 取 得 稅	2 217 500	2 075 890	—	—	141 610
輕 油 引 取 稅	17 666 500	17 666 500	—	—	—
入 猟 稅	662 006 170	661 997 170	—	—	9 000
	1 150 985 032	1 148 763 987	—	—	2 221 045
	15 856 000	15 856 000	—	—	—

資料 県税務課

### C 滞納繰越分の徴収状況

(単位 円)

税 目	当 初 調 定 額	減 額	差 引 調 定 額	収 入 額	欠 損 額	過 誤 納 額	収 入 未 済 額
総 数	95 497 240 4 315 858	91 181 382 42 587 940	3 864 344	—	—	—	44 729 098
県 民 税 計 人	38 913 601 2 111 348	36 802 253 20 805 805	1 249 359	—	—	—	14 747 089
法 個 人	3 805 160 21 750	3 783 410 1 759 430	214 520	—	—	—	1 809 460
事 業 税 計 人	35 108 441 2 089 598	33 018 843 19 046 375	1 034 839	—	—	—	12 937 629
法 個 人	6 275 406 320	6 214 657 270	1 554 660	—	—	—	13 431 160
不 動 産 取 得 稅	6 031 172 480	5 973 952 480	1 120 560	—	—	—	10 657 360
た ば こ 消 費 稅	244 233 840	240 704 790	434 100	—	—	—	2 773 800
娯 楽 施 設 利 用 稅	861 908 040	829 552 750	278 410	—	—	—	—
料 理 飲 食 等 消 費 稅	816 567 660	816 567 660	—	—	—	—	—
自 動 車 稅	269 486 073	267 304 452	16 800	—	—	—	—
鉦 区 稅	777 673 486	764 712 124	119 575	—	—	—	—
狩 猟 免 許 稅	1 916 174 140	1 907 826 230	416 380	—	—	—	—
自 動 車 取 得 稅	2 891 540	2 216 380	88 780	—	—	—	—
輕 油 引 取 稅	17 666 500	17 666 500	—	—	—	—	—
入 猟 稅	662 010 220	661 997 170	—	—	—	—	—
旧 法 による 稅	1 151 111 032	1 148 763 987	126 000	—	—	—	—
	15 856 000	15 856 000	—	—	—	—	—
	14 380	—	14 380	—	—	—	—

資料 県税務課

D 税 外 收 入 状 況

(单位 円)

税 目	調 定 額	収 入 済 額	欠 損 額	過 誤 納 額	収 入 未 済 額
総 数	62 128 574	59 449 474	366 500	—	2 312 600
現 年 度 分 計	59 438 594	58 805 594	—	—	6 33 000
督 促 手 数 料	—	—	—	—	—
延 滞 金	45 702 194	45 702 194	—	—	—
延 滞 加 算 金	—	—	—	—	—
過 少 申 告 加 算 金	1 855 500	1 840 600	—	—	14 900
不 申 告 加 算 金	3 359 900	3 053 500	—	—	306 400
重 加 算 金	8 521 000	8 209 300	—	—	311 700
滞 納 処 分 金	—	—	—	—	—
過 年 度 分 計	2 689 980	643 880	366 500	—	1 679 600
過 少 申 告 加 算 金	205 180	155 980	—	—	49 200
不 申 告 加 算 金	234 900	101 800	5 500	—	127 600
重 加 算 金	2 249 900	386 100	361 000	—	1 502 800

資料 県税務課

162 徳 島 県 一 般 会 計 (昭 和 48 年 度)

(单位 円)

歳 入			歳 出		
款	予 算 額	収 入 済 額	款	予 算 額	支 出 済 額
総 数	105 319 796 000	102 093 572 131	総 数	105 319 796 000	99 955 451 213
県 税	15 872 479 000	15 894 888 840	議 会 費	320 510 000	319 502 071
地 方 譲 与 税	1 620 267 000	1 620 267 000	総 務 費	5 530 438 000	5 438 517 542
地 方 交 付 税	32 313 755 000	32 313 755 000	民 生 費	8 785 141 000	8 713 778 756
交 通 安 全 対 策 特 別 交 付 金 及 び 分 担 金	206 312 000	206 312 000	衛 生 費	5 918 580 000	5 884 259 701
分 担 金 及 び 使 用 料 及 び 手 数 料	1 185 826 000	1 188 874 020	労 働 費	1 279 625 000	1 230 258 853
国 庫 支 出 金	33 878 095 000	31 370 829 063	農 林 水 産 業 費	14 937 926 000	14 070 823 530
財 産 収 入	809 603 000	823 818 808	商 工 費	4 983 540 000	4 925 673 844
寄 附 金	208 772 000	208 772 900	土 木 費	25 932 275 000	22 354 039 698
繰 入 金	1 496 953 000	1 469 701 457	警 察 費	5 367 952 000	5 361 746 762
繰 越 金	1 162 471 000	1 162 471 232	教 育 費	25 858 677 000	25 316 490 174
諸 収 入	7 534 071 000	7 528 044 639	災 害 復 旧 費	1 873 073 000	1 809 885 138
県 債	7 554 000 000	6 717 000 000	公 債 費	2 985 647 000	2 985 234 470
			諸 支 出 金	1 545 441 000	1 545 240 674
			予 備 費	971 000	—

資料 県出納課

163 徳 島 県 特 別 会 計 (昭 和 43 年 度)

(单位 円)

会 計 名	予 算 額	歳 入 額	歳 出 額
合 計	32 430 371 000	34 410 037 321	30 834 569 269
徳 島 県 財 政 調 整 基 金 特 別 会 計	92 215 000	92 214 358	92 214 358
徳 島 県 立 印 刷 所 特 別 会 計	114 125 000	125 834 411	95 582 440
徳 島 県 用 度 事 業 特 別 会 計	1 033 590 000	1 051 830 450	1 028 273 029
徳 島 県 証 紙 収 入 特 別 会 計	1 225 300 000	1 234 033 833	1 159 456 622
徳 島 県 災 害 救 助 事 業 特 別 会 計	36 151 000	35 035 733	36 085 733
徳 島 県 母 子 福 祉 資 金 貸 付 金 特 別 会 計	54 354 000	60 821 233	54 230 983
徳 島 県 農 業 改 良 資 金 貸 付 金 特 別 会 計	624 836 000	642 515 402	624 482 030
徳 島 県 耕 土 改 良 事 業 特 別 会 計	19 011 000	19 684 778	11 173 944
徳 島 県 県 有 林 県 行 造 林 事 業 特 別 会 計	361 269 000	338 527 038	338 658 533
徳 島 県 中 小 企 業 近 代 化 資 金 貸 付 金 特 別 会 計	2 465 766 000	2 345 051 451	2 199 456 850
徳 島 県 徳 島 ビル 管 理 事 業 特 別 会 計	40 925 000	41 144 635	26 036 815
徳 島 県 港 湾 等 整 備 事 業 特 別 会 計	6 629 215 000	6 773 231 730	6 093 215 030
徳 島 県 小 鳴 門 有 料 橋 事 業 特 別 会 計	132 340 000	220 338 169	81 825 010
徳 島 県 住 宅 用 地 造 成 事 業 特 別 会 計	217 000 000	1 178 055 442	216 947 020
徳 島 県 県 営 住 宅 敷 金 等 管 理 特 別 会 計	35 430 000	36 396 911	31 257 900
徳 島 県 立 水 産 高 等 学 校 実 習 船 特 別 会 計	219 757 000	248 440 235	198 317 961
徳 島 県 公 用 地 公 共 用 地 取 得 事 業 特 別 会 計	2 815 454 000	3 757 099 794	2 699 344 872
徳 島 県 育 英 奨 学 資 金 貸 付 金 特 別 会 計	10 614 000	10 904 834	6 411 030
徳 島 県 都 市 用 水 水 源 費 負 担 金 特 別 会 計	540 622 000	510 247 744	508 181 744
徳 島 県 市 町 村 振 興 資 金 貸 付 金 特 別 会 計	693 916 000	694 037 829	693 915 055
徳 島 県 徳 島 都 市 計 画 復 興 土 地 区 画 整 理 事 業 清 算 特 別 会 計	114 350 000	127 434 847	75 832
徳 島 県 南 阿 波 有 料 道 路 事 業 特 別 会 計	1 564 710 000	1 563 358 072	1 554 057 499
徳 島 県 鳴 門 有 料 道 路 事 業 特 別 会 計	324 660 000	323 873 391	323 872 532
徳 島 県 給 与 集 中 管 理 特 別 会 計	9 024 975 000	8 971 185 670	8 971 185 670
徳 島 県 寡 婦 福 祉 資 金 貸 付 金 特 別 会 計	29 814 000	31 561 141	29 349 800
徳 島 県 末 広 有 料 道 路 事 業 特 別 会 計	3 100 000 000	3 085 030 000	3 000 030 000
徳 島 県 祖 谷 溪 谷 有 料 道 路 事 業 特 別 会 計	860 000 000	860 000 000	860 000 000

資料 県出納課



164 徳島県企業会計収入支出決算額(昭和47・48年度)

(単位 円)

事業	収 入		支 出	
	昭和47年度	48年度	昭和47年度	48年度
総 数	7 225 670 439	7 252 541 658	7 901 160 645	8 677 362 071
収益の収支	3 200 249 752	3 832 389 639	3 512 161 866	4 269 830 818
資本の収支	4 025 420 687	3 420 152 019	4 388 998 779	4 407 531 253
電気事業	1 108 130 124	1 111 265 374	845 425 309	852 962 349
収益の収支	687 882 297	850 393 896	1 245 724 718	1 370 425 319
工業用水道事業	283 130 521	361 640 612	346 462 401	347 281 285
資本の収支	202 383 388	356 962 788	153 311 713	493 199 645
土地造成事業	118 510 946	883 021	342 544 315	230 824 288
資本の収支	599 889 152	233 127 469	697 478 390	800 223 821
駐車場事業	—	15 648 366	—	43 830 194
資本の収支	—	261 175 092	—	202 933 471
病院事業	1 690 478 161	2 342 952 266	1 977 729 841	2 794 932 702
資本の収支	2 535 265 850	1 718 492 774	2 292 483 958	1 540 748 997

資料 県医務課，企業局業務課

165 主な県有財産(昭和48年度末)

区分	総 数	行政財産	普通財産	
合計 価格 (円)	26 391 645 960	21 922 242 480	4 469 533 480	
土地	庁舎敷地等 {面積(m <sup>2</sup> )}	6 053 125.62	5 718 436.71	334 688.91
	山 林 {面積(m <sup>2</sup> )}	2 780 096.730	2 158 389.810	621 706.920
	計 {面積(m <sup>2</sup> )}	35 100 133.00	1 582 293.00	33 517 840.00
	計 {面積(m <sup>2</sup> )}	300 658.730	81 042.800	219 615.930
建物	面積(m <sup>2</sup> )	41 153 258.62	7 300 729.71	33 852 528.91
	価格(円)	3 080 755 460	2 239 432 610	841 322 850
立木	面積(m <sup>2</sup> )	830 144.55	788 797.51	41 347.04
	価格(円)	16 220 691 000	15 474 812 000	745 879 000
船舶	材積(m <sup>3</sup> )	209 271	5 270.00	204 001.00
	価格(円)	1 522 271 460	20 570 820	1 501 700 640
地上権	隻数(隻)	5	5	—
	価格(円)	375 380 000	375 380 000	—
有価証券	面積(m <sup>2</sup> )	39 683 005.10	6 359 199.45	33 323 805.65
	価格(円)	310 534 040	17 006 050	293 527 990
出資による権利	口数(口)	62 227	—	62 227
	価格(円)	541 785 000	—	541 785 000
工作物	件数(件)	23	—	23
	価格(円)	526 900 000	—	526 900 000
件数(件)	4 937	4 887	53	
価格(円)	3 813 329 000	3 795 041 000	18 418 000	

注 道路・橋梁・河川・海岸・港湾及び漁港並びに企業局及び病院事業の用に供する財産を除く。

企業局 電気事業	9 478 305 529円
// 工業用水道事業	4 212 375 340円
// 土地造成事業	4 184 824 350円
// 駐車場事業	538 215 927円
病院事業	1 791 653 060円

資料 県管財課，医務課，企業局業務課

166 徳島県債目的別現在高(昭和48年度)

(単位 1000円)

目的	昭和47年度	昭和48年度	昭和48年度元利償還額			差引現在高(D)= (A)+(B)-(C)
	末現在高(A)	発行額(B)	計	元金(C)	利子	
総 数	25 417 078	9 025 970	2 892 761	1 432 969	1 459 792	33 010 079
1一般公共事業債	8 656 921	3 039 000	885 930	388 930	497 000	11 306 991
2一般単独事業債	4 311 668	2 200 000	549 744	270 446	279 298	6 241 222
3公営住宅建設事業債	574 868	191 000	59 677	23 254	36 423	742 614
4義務教育施設整備事業債	—	—	—	—	—	—
5産業廃棄物処理事業債	—	—	—	—	—	—
6災害復旧債	3 119 419	429 000	465 782	279 505	186 277	3 268 914
(1)単独災害復旧事業債	442 903	23 000	98 041	71 170	26 871	394 733
(ア)単独災害復旧事業債(除火災)	399 957	23 000	85 464	61 376	24 088	361 581
(イ)元利補給付小災害債	29 579	—	11 168	9 245	1 923	20 334
(ウ)歳入欠かん等債	—	—	—	—	—	—
(エ)火災復旧事業債	13 367	—	1 409	549	860	12 818
(2)補助災害復旧事業債	2 676 516	406 000	367 741	208 335	159 406	2 874 181
7新産業都市等建設事業債	3 028 745	742 000	353 487	166 808	186 679	3 603 937
8清掃事業債	—	—	—	—	—	—
9厚生福祉施設整備事業債	1 030 565	394 000	102 889	41 313	61 576	1 383 252
10公共用地先行取得事業債	1 818 000	1 018 000	259 687	150 000	109 687	2 686 000
11退職手当債	—	—	—	—	—	—
12転貸債	64 934	—	8 821	4 675	4 146	60 259
13国の予算貸付政府関係機関貸付債	2 777 958	950 970	206 245	108 038	98 207	3 620 890
(1)転貸によるもの	2 777 958	950 970	206 245	108 038	98 207	3 620 890
(2)その他	—	—	—	—	—	—
14同和对策事業債	—	—	—	—	—	—
(1)法第10条によるもの	—	—	—	—	—	—
(2)その他のもの	—	—	—	—	—	—
15その他	34 000	62 000	499	—	499	96 000
上記のうち交付公債の国直轄事業負担金	7 535	—	7 290	6 800	490	735

資料 県財政課



# 168 市町村別普通会計決算状況(昭和48年度)

(単位 1000円)

市町村	歳入総額 A	歳出総額 B	歳入 歳出 差引額 C=A-B	翌年度へ 繰り越す べき財源 D	実質収支 E=C-D	単年度 収 支 F	積立金 G	繰上 償還金 H	積立金 とりく ずし額 I	実質単年 度収支 J=F+G +H-I
総 数	70 970 532	67 458 789	3 511 743	1 998 002	1 513 741	△ 182 696	86 019	6 513	142 620	△ 232 784
徳島市	18 131 300	17 378 307	752 993	1 180 069	△ 427 076	△ 627 208	5 993	—	92 820	△ 714 035
鳴門市	9 195 776	8 796 743	399 033	75 064	323 969	98 077	—	—	—	98 077
小松島市	3 246 933	3 446 113	△ 199 180	38 845	△ 238 025	△ 100 020	—	—	—	△ 100 020
阿南市	4 317 961	4 196 334	121 627	104 547	17 080	2 378	—	—	—	2 378
勝浦町	616 031	600 826	15 205	265	14 940	3 758	20 000	—	—	23 758
上勝町	547 670	540 579	7 091	—	7 091	5 688	—	—	—	5 688
佐那河内村	474 540	399 429	75 111	—	75 111	48 704	—	—	—	48 704
石井町	1 288 559	1 252 906	35 653	—	35 653	8 451	—	—	—	8 451
神山町	1 036 998	1 017 985	19 013	—	19 013	△ 17 303	—	6 166	—	△ 11 137
那賀川町	854 523	800 931	53 592	13 220	40 372	25 279	—	—	—	25 279
羽ノ浦町	616 223	583 712	32 511	6 600	25 911	15 447	100	—	—	15 547
鷲敷町	580 472	559 052	21 420	—	21 420	12 818	—	—	—	12 818
相生町	492 381	450 786	41 595	10 168	31 427	23 752	500	—	—	252
上那賀町	624 010	543 810	80 200	24 302	55 898	37 284	4 000	—	—	41 284
木沢村	322 119	285 763	36 356	—	36 356	5 411	—	—	—	5 411
木頭村	507 583	478 008	29 575	—	29 575	6 200	—	—	—	6 200
由岐町	512 286	447 858	64 428	12 555	51 873	31 417	5 000	—	3 000	31 417
和佐町	670 743	599 343	71 400	3 078	68 322	64 325	—	347	—	64 325
牟岐町	769 041	718 242	50 799	14 978	35 821	35 557	20 000	—	—	35 557
海南町	669 767	632 136	37 631	—	37 631	20 695	—	—	—	20 695
海部町	426 125	351 018	75 107	48 050	27 057	9 100	—	—	—	9 100
穴喰町	588 328	541 828	46 500	2 060	44 440	20 775	—	—	—	20 775
松島町	1 254 271	1 200 015	54 256	30 607	23 649	509	—	—	—	509
北島町	996 072	874 568	121 504	39 546	81 958	27 207	—	—	30 000	△ 2 793
藍住町	886 647	810 714	75 933	32 719	43 214	18 957	8 026	—	—	26 983
板野町	1 137 354	1 075 807	61 547	13 754	47 793	△ 4 729	—	—	—	△ 4 729
上吉成町	804 361	761 907	42 454	24 657	17 797	8 345	—	—	—	8 345
吉成町	734 841	731 363	3 478	3 384	94	△ 356	—	—	—	△ 356
上吉成町	647 614	627 725	19 889	30	19 859	3 013	—	—	—	3 013
市場町	1 019 359	962 911	56 448	—	56 448	△ 23 144	10 000	—	—	△ 13 144
阿波町	987 691	917 591	70 100	6 964	63 136	22 647	—	—	—	22 647
鴨島町	1 326 099	1 257 810	68 289	14 608	53 681	1 985	—	—	—	1 985
川島町	581 389	528 040	53 349	5 223	48 126	15 007	—	—	—	15 007
山川町	951 355	904 995	46 360	—	46 360	7 203	11 300	—	5 800	12 703
美郷村	358 624	345 199	13 425	60	13 365	△ 2 184	—	—	—	△ 2 184
美郷町	1 249 700	1 228 006	21 694	353	21 341	△ 4 375	—	—	—	△ 4 375
馬田町	889 188	874 279	14 909	258	14 651	5 287	—	—	—	5 287
半光町	667 116	643 319	23 797	14 456	9 341	3 753	—	—	—	3 753
半光町	726 613	648 303	78 310	8 352	69 958	19 588	—	—	—	19 588
一字村	498 780	476 143	22 637	—	22 637	13 111	—	—	—	13 111
穴吹町	932 505	898 452	34 053	5 673	28 380	△ 3 432	—	—	—	△ 3 432
木屋平村	518 467	437 511	80 956	9 013	71 943	49 478	—	—	—	49 478
三好町	534 465	507 770	26 695	3 576	23 119	11 699	100	—	—	11 799
三好町	585 494	552 979	32 515	—	32 515	6 820	—	—	—	6 820
池田町	2 333 692	2 008 013	325 679	88 556	237 123	△ 135 052	—	—	—	△ 135 052
山城町	1 156 952	1 101 796	55 156	5 050	50 106	22 230	—	—	—	22 230
井川町	668 094	614 733	53 361	21 841	31 520	13 946	—	—	—	13 946
三加茂町	811 299	745 319	65 980	43 895	22 085	△ 2 983	—	—	—	△ 2 983
東祖谷山村	624 700	617 431	7 269	—	7 269	△ 4 000	1 000	—	—	△ 3 000
西祖谷山村	598 421	484 381	114 040	91 626	22 414	16 189	—	—	11 000	5 189

# 18. 所得

### 169 県民所得主要系列表(昭和42~47年度)

#### A 県内純生産

(単位 100万円)

区分	昭和42年度	43年度	44年度	45年度	46年度	47年度	47年度 構成比 (%)	対前年 増加率 47/46 (%)
県内純生産 (要素費用表示)	221 582	266 779	314 718	366 530	409 604	473 648	100.0	15.6
1 農 業	29 416	31 196	37 974	39 168	36 853	44 755	9.4	21.4
2 林 業	13 289	13 454	14 067	12 518	11 887	13 938	3.0	17.3
3 水産業	4 625	5 072	6 075	7 004	8 217	9 311	2.0	13.3
4 鉱 業	2 183	2 408	2 656	2 822	2 763	3 033	0.6	9.8
5 建設業	16 697	20 987	23 208	29 688	38 395	43 354	9.2	12.9
6 製造業	37 572	49 573	63 343	76 807	86 947	101 915	21.5	17.2
7 卸売・小売業	31 404	38 813	45 569	56 977	64 791	72 690	15.3	12.2
8 金融・保険 不動産業	20 746	22 712	25 584	30 656	34 568	39 660	8.4	14.7
9 運輸通信業	9 769	11 614	13 766	15 722	17 615	19 482	4.1	10.6
10 電気・ガス 水道業	4 488	6 274	7 225	8 855	9 162	9 902	2.1	8.1
11 サービス業	39 358	50 813	59 329	67 406	75 745	88 304	18.6	16.6
12 公 務	12 035	13 863	15 922	18 907	22 661	27 304	5.8	20.5

資料 県統計課「県民所得推計結果報告」

#### B 1人当たり県民所得

(単位 円)

区分	昭和42年度	43年度	44年度	45年度	46年度	47年度
1人当たりの 県民所得	280 305	339 373	401 591	468 853	520 329	605 479

資料 県統計課「県民所得推計結果報告」

#### C 県民所得の分配

(単位 100万円)

区分	昭和42年度	43年度	44年度	45年度	46年度	47年度	47年度 構成比 (%)	対前年 増加率 47/46 (%)
1 雇用者所得	96 396	114 288	135 240	164 155	193 821	230 506	48.2	18.9
a 賃金俸給	79 588	95 456	112 665	136 106	161 234	193 176	40.4	19.8
b その他の給与 及び手当	12 137	13 125	15 939	20 139	22 861	26 979	5.6	18.0
c 社会保険料 雇主負担	4 671	5 707	6 636	7 910	9 726	10 351	2.2	6.4
2 個人業主所得	91 546	108 608	126 538	138 461	140 013	165 395	34.6	18.1
a 農林水産業	42 408	43 740	53 722	54 526	53 560	70 298	14.7	31.3
b そ の 他	49 138	64 868	72 816	83 935	86 453	95 097	19.9	10.0
3 個人の財産所得	28 629	35 022	40 751	45 328	50 168	55 871	11.7	11.4
a 賃 貸 料	10 892	11 463	12 539	13 833	15 468	18 391	3.8	18.9
b 利 子	15 530	19 041	22 904	26 548	29 401	31 923	6.7	8.6
c 配 当	2 207	4 518	5 308	4 947	5 299	5 557	1.2	4.9
4 法人企業から 個人への移転	305	330	453	507	510	507	0.1	△0.6
5 法人税及び 税外負担	5 319	6 745	8 120	11 386	11 844	13 806	2.9	16.6
6 法人留保	6 480	9 515	11 354	16 577	16 473	14 844	3.1	△9.9
7 財政の事業所得 及び財産所得	△1 577	△1 480	△1 056	△2 290	1 611	2 225	0.5	38.1
a 財 政 の 事業所得	△2 152	△2 249	△1 988	△3 863	364	641	0.1	76.1
b 賃貸料利子 及び配当	575	769	932	1 573	1 247	1 584	0.4	27.0
8 (控除)一般 財政負債利子	1 605	2 111	2 303	2 811	3 319	4 682	1.0	41.1
9 (控除)消費者 負債利子	214	251	332	398	456	514	0.1	12.7
県民所得 (要素費用表示)	225 279	270 666	318 765	370 915	410 665	477 958	100.0	16.4
(参考) 法人所得	13 415	18 195	21 689	29 118	30 623	32 006	6.7	4.5

資料 県統計課「県民所得推計結果報告」

## D 県民総支出

(単位 100万円)

区 分	昭和42年度	43年度	44年度	45年度	46年度	47年度	47年度 構成比 (%)	対前年 増加率 47/46 (%)
1 個人消費支出	160 976	181 414	214 137	252 922	282 887	324 587	55.4	14.7
(1) 家計消費支出	156 893	176 576	208 456	245 930	275 162	316 030	53.9	14.9
a 飲食費	55 759	59 965	68 134	79 921	87 836	97 913	16.7	11.5
b 被服費	16 617	19 204	21 668	26 114	29 605	33 987	5.8	14.8
c 光熱費	5 111	5 422	5 908	6 712	7 495	8 270	1.4	10.3
d 住居費	25 059	30 038	34 869	39 815	44 991	53 010	9.0	17.8
(a) 地代家賃	13 056	16 488	19 043	19 756	22 444	26 812	4.5	19.5
(b) その他	12 003	13 550	15 826	20 059	22 547	26 198	4.5	16.2
e 雑費	54 347	61 947	77 877	93 368	105 235	122 850	21.0	16.7
(2) 民間非営利団体の消費支出	4 083	4 838	5 681	6 992	7 725	8 557	1.5	10.8
2 財政の財貨サービス経常購入	34 621	40 992	45 128	50 446	57 394	69 318	11.8	20.8
3 県内総資本形成	93 520	127 349	155 044	179 783	196 059	232 843	39.8	18.8
(1) 県内総固定資本形成	82 665	115 354	139 617	160 535	180 788	214 000	36.6	18.4
a 民間	53 359	79 023	91 758	108 492	118 336	131 178	22.4	10.9
(a) 住宅	16 425	18 967	19 769	24 585	25 377	30 604	5.2	20.6
(b) 企業設備	36 934	60 056	71 989	83 907	92 959	100 574	17.2	8.2
b 財政	29 306	36 331	47 859	52 043	62 452	82 822	14.2	32.6
(a) 住宅	624	928	1 758	2 004	2 851	3 784	0.7	32.7
(b) 企業設備	8 791	10 883	13 221	13 929	16 745	22 373	3.8	33.6
(c) 一般財政	19 891	24 520	32 880	36 110	42 856	56 665	9.7	32.2
(2) 在庫品増加	10 855	11 995	15 427	19 248	15 271	18 843	3.2	23.4
a 民間企業	8 697	9 377	12 465	13 374	11 120	16 821	2.9	51.3
b 財政による企業	2 158	2 618	2 962	5 874	4 151	2 022	0.3	△ 51.3
4 移出	164 005	194 018	228 941	265 114	296 928	343 546	58.7	15.7
5 (控除) 移入	181 186	214 705	257 646	298 869	334 733	387 956	66.2	15.9
6 統計上の不具合	△ 7 593	△ 8 215	△ 7 785	△ 5 957	41	△ 894	△ 0.2	—
県内総支出 (市場価格表示)	264 343	320 853	377 819	443 439	498 576	581 444	99.3	16.6
7 県外からの純所得	3 697	3 887	4 047	4 385	1 061	4 310	0.7	306.2
県民総支出 (市場価格表示)	268 040	324 740	381 866	447 824	499 637	585 754	100.0	17.2

資料 県統計課「県民所得推計結果報告」

## E 実質県民総支出

(単位 100万円)

区 分	昭和42年度	43年度	44年度	45年度	46年度	47年度	47年度 構成比 (%)	対前年 増加率 47/46 (%)
1 個人消費支出	142 679	155 392	177 516	195 633	207 673	227 535	55.3	9.6
(1) 家計消費支出	139 011	151 484	172 931	190 380	202 229	221 749	53.9	9.7
a 飲食費	49 432	50 306	56 684	61 008	63 557	68 567	16.7	7.9
b 被服費	15 120	16 541	18 012	20 119	21 146	22 463	5.4	6.2
c 光熱費	5 011	5 395	5 747	6 350	6 908	7 351	1.8	6.4
d 住居費	22 354	26 700	30 137	33 069	35 343	39 797	9.7	12.6
e 雑費	47 094	52 542	62 351	69 834	75 275	83 571	20.3	11.0
(2) 民間非営利団体の消費支出	3 668	3 908	4 585	5 253	5 444	5 786	1.4	6.3
2 財政の財貨サービス経常購入	29 897	35 006	33 527	33 743	35 103	38 467	9.4	9.6
3 県内総資本形成	85 779	115 501	135 208	151 376	163 463	182 191	44.3	11.5
(1) 総固定資本形成	75 681	104 508	121 510	134 419	149 933	166 272	40.4	10.9
a 民間	49 090	71 924	80 682	91 983	99 911	103 969	25.3	4.1
(a) 住宅	14 015	15 321	14 999	17 399	17 501	18 228	4.4	4.2
(b) 企業設備	35 075	56 603	65 683	74 584	82 410	85 741	20.9	4.0
b 財政	26 591	32 584	40 828	42 436	50 022	62 303	15.1	24.6
(a) 住宅	541	775	1 392	1 488	2 034	2 426	0.6	19.3
(b) その他	26 050	31 809	39 436	40 948	47 988	59 877	14.5	24.8
(2) 在庫品増加	10 098	10 993	13 698	16 957	13 530	15 919	3.9	17.7
a 民間企業	8 275	8 930	11 332	12 258	10 249	14 439	3.5	40.9
b 財政による企業	1 823	2 063	2 366	4 699	3 281	1 480	0.4	△ 54.9
4 移出	156 943	184 428	211 200	236 077	268 957	302 951	73.6	12.6
5 (控除) 移入	173 384	204 092	237 681	266 134	303 200	342 113	83.2	12.8
6 統計上の不具合	△ 6 755	△ 7 143	△ 6 455	△ 4 650	31	△ 628	△ 0.1	—
県内総支出 (市場価格表示)	235 159	279 092	313 315	346 045	372 027	408 403	99.3	9.8
7 県外からの純所得	3 289	3 380	3 356	3 423	792	3 027	0.7	282.2
県民総支出 (市場価格表示)	238 448	282 472	316 671	349 468	372 819	411 430	100.0	10.4

資料 県統計課「県民所得推計結果報告」

## 170 県民所得基本

### A 県内総生産と総支出勘定

(単位 100万円)

項目	実数	構成比(%)	対前年度比(%)
県内純生産(要素費用表示)	473 648	81.4	15.6
資本減耗引当	83 768	14.4	21.6
間接税	27 123	4.7	21.9
(控除) 経常補助金	3 095	0.5	43.0
<b>県内総生産</b>	<b>581 444</b>	<b>100.0</b>	<b>16.6</b>
個人消費支出	324 587	55.8	14.7
財政の財貨サービス経常購入	69 318	11.9	20.8
県内総固定資本形成	214 000	36.8	18.4
在庫品増加	18 843	3.2	23.4
移出	343 546	59.1	15.7
(控除) 移入	387 956	66.7	15.9
統計上の不突合	△ 894	△ 0.1	—
<b>県内総支出</b>	<b>581 444</b>	<b>100.0</b>	<b>16.6</b>

資料 県統計課「県民所得推計結果報告」

### B 県民所得

(単位 100万円)

項目	実数	構成比(%)	対前年度比(%)
雇用者所得	230 506	48.2	18.9
個人業主所得	165 395	34.6	18.1
個人の財産所得	55 871	11.7	11.4
法人企業から個人への移転	507	0.1	△ 0.6
法人税及び税外負担	13 806	2.9	16.6
法人留保	14 844	3.1	△ 9.9
財政の事業所得及び財産所得	2 225	0.5	38.1
(控除) 一般財政負債利子	4 682	1.0	41.1
(控除) 消費者負債利子	514	0.1	12.7
<b>県民所得(要素費用表示)</b>	<b>477 958</b>	<b>100.0</b>	<b>16.4</b>
(参考) 法人所得	32 006	6.7	4.5
県内純生産(要素費用表示)	473 648	99.1	15.6
県外からの純所得	4 310	0.9	306.2
<b>県民総生産(要素費用表示)</b>	<b>477 958</b>	<b>100.0</b>	<b>16.4</b>

資料 県統計課「県民所得推計結果報告」

## 勘定(昭和47年度)

### 分配勘定

項目	実数	構成比(%)	対前年度比(%)
個人消費支出	324 587	66.2	14.7
個人税及び税外負担	20 796	4.2	31.0
社会保険に対する負担	21 506	4.4	13.1
個人から財政へのその他の移転	8 309	1.7	22.4
個人から県外への移転	3 608	0.7	11.4
個人貯蓄	111 899	22.8	23.6
<b>個人所得の処分</b>	<b>490 705</b>	<b>100.0</b>	<b>17.3</b>
雇用者所得	230 506	47.0	18.9
個人業主所得	165 395	33.7	18.1
個人の財産所得	55 871	11.4	11.4
法人企業から個人への移転	507	0.1	△ 0.6
(控除) 消費者負債利子	514	0.1	12.7
財政から個人への移転	36 611	7.4	13.2
県外から個人への移転	2 329	0.5	18.7
<b>個人所得</b>	<b>490 705</b>	<b>100.0</b>	<b>17.3</b>
個人可処分所得	436 486	89.0	16.9
個人貯蓄率	25.6	—	—

資料 県統計課「県民所得推計結果報告」

### C 個人勘定

(単位 100万円)

項目	実数	構成比(%)	対前年度比(%)
移出	343 546	76.7	15.7
県外から個人への移転	2 329	0.5	18.7
県外から財政への移転	111 309	24.8	20.3
県外からの純所得	4 310	1.0	306.2
県外に対する債務の純増	△ 13 435	△ 3.0	—
<b>受取</b>	<b>448 059</b>	<b>100.0</b>	<b>16.6</b>
移入	387 956	86.6	15.9
個人から県外への移転	3 608	0.8	11.4
財政から県外への移転	56 495	12.6	21.9
<b>支払</b>	<b>448 059</b>	<b>100.0</b>	<b>16.6</b>

資料 県統計課「県民所得推計結果報告」

### D 財政勘定

(単位 100万円)

項目	実数	構成比(%)	対前年度比(%)
財政の財貨サービス経常購入	69 318	34.6	20.8
経常補助金	3 095	1.5	43.0
財政から個人への移転	36 611	18.3	13.2
財政から県外への移転	56 495	28.2	21.9
財政経常余剰	34 873	17.4	23.1
<b>経常支出</b>	<b>200 392</b>	<b>100.0</b>	<b>20.3</b>
個人税及び税外負担	20 796	10.4	31.0
法人税及び税外負担	13 806	6.9	16.6
間接税	27 123	13.5	21.9
社会保険に対する負担	21 506	10.7	13.1
個人から財政へのその他の移転	8 309	4.1	22.4
県外から財政への移転	111 309	55.6	20.3
財政の事業所得及び財産所得	2 225	1.1	38.1
(控除) 一般財政負債利子	4 682	2.3	41.1
<b>経常収入</b>	<b>200 392</b>	<b>100.0</b>	<b>20.3</b>

資料 県統計課「県民所得推計結果報告」

### E 資本形

(単位 100万円)

項目	実数	構成比(%)	対前年度比(%)
県内総固定資本形成	214 000	91.9	18.4
在庫品増加	18 843	8.1	23.4
<b>県内総資本形成</b>	<b>232 843</b>	<b>100.0</b>	<b>18.8</b>
資本減耗引当	83 768	36.0	21.6
法人留保	14 844	6.4	△ 9.9
個人貯蓄	111 899	48.0	23.6
財政経常余剰	34 873	15.0	23.1
県外に対する債務の純増	△ 13 435	△ 5.8	—
(控除) 統計上の不突合	△ 894	△ 0.4	—
<b>県内総資本形成の資金調達</b>	<b>232 843</b>	<b>100.0</b>	<b>18.8</b>

資料 県統計課「県民所得推計結果報告」

### 成勘定

項目	実数	構成比(%)	対前年度比(%)
移出	343 546	76.7	15.7
県外から個人への移転	2 329	0.5	18.7
県外から財政への移転	111 309	24.8	20.3
県外からの純所得	4 310	1.0	306.2
県外に対する債務の純増	△ 13 435	△ 3.0	—
<b>受取</b>	<b>448 059</b>	<b>100.0</b>	<b>16.6</b>
移入	387 956	86.6	15.9
個人から県外への移転	3 608	0.8	11.4
財政から県外への移転	56 495	12.6	21.9
<b>支払</b>	<b>448 059</b>	<b>100.0</b>	<b>16.6</b>

資料 県統計課「県民所得推計結果報告」

### F 県外勘定

(単位 100万円)

項目	実数	構成比(%)	対前年度比(%)
移出	343 546	76.7	15.7
県外から個人への移転	2 329	0.5	18.7
県外から財政への移転	111 309	24.8	20.3
県外からの純所得	4 310	1.0	306.2
県外に対する債務の純増	△ 13 435	△ 3.0	—
<b>受取</b>	<b>448 059</b>	<b>100.0</b>	<b>16.6</b>
移入	387 956	86.6	15.9
個人から県外への移転	3 608	0.8	11.4
財政から県外への移転	56 495	12.6	21.9
<b>支払</b>	<b>448 059</b>	<b>100.0</b>	<b>16.6</b>

資料 県統計課「県民所得推計結果報告」





## B 市町村民所得の分配

(単位 100万円)

市町村	総数	雇用者所得	個人業主所得	個人の財産所得	法人所得	財政の事業所得及び財産所得	一般財政負債利子(控除)	消費者負債利子(控除)
総数	477 958	230 506	165 395	55 871	29 157	2 225	4 682	514
徳島市	148 542	77 543	38 024	15 230	17 672	1 301	1 079	149
鳴門市	39 263	20 976	11 164	4 447	2 752	339	373	42
小松島市	22 799	12 493	7 013	2 589	994	26	291	25
阿南市	34 604	16 412	12 752	4 184	1 773	△ 170	309	38
勝浦町	4 558	1 798	2 117	610	84	13	59	5
上勝町	2 314	1 014	992	326	9	5	29	3
佐那河内村	2 486	945	1 274	319	3	4	56	3
石井町	12 848	6 016	5 111	1 620	205	△ 20	69	15
神賀川町	8 119	3 066	4 102	1 050	17	18	125	9
那賀ノ浦町	6 115	2 834	2 398	761	207	△ 27	51	7
那羽町	4 792	2 536	1 588	554	169	△ 2	48	5
鷺敷町	2 107	899	910	296	35	5	36	2
相生町	2 761	1 176	1 174	393	3	63	45	3
上那賀町	2 495	1 291	728	305	44	196	66	3
木沢村	843	553	198	111	6	5	29	1
由緒頭村	1 504	899	430	204	29	△ 2	54	2
日和岐町	2 792	1 176	1 240	372	38	△ 8	23	3
和佐町	4 153	1 913	1 688	558	85	△ 17	69	5
日牟岐町	4 004	1 867	1 571	503	119	△ 11	41	4
海部町	4 314	2 028	1 687	532	96	9	33	5
安部町	2 094	876	926	248	58	4	16	2
松喰町	2 283	945	1 059	272	38	6	34	3
北藍島町	4 983	2 812	1 406	559	262	12	63	5
板野町	9 368	5 856	1 952	951	666	△ 5	41	11
上野町	6 896	3 435	2 349	784	502	△ 65	102	7
吉野町	7 329	3 458	2 911	888	172	△ 27	65	8
土成町	6 919	3 020	2 976	967	61	△ 16	81	8
市成町	4 936	2 028	2 249	639	93	1	68	6
阿波町	4 546	1 590	2 332	660	17	1	49	5
川島町	7 232	2 720	3 506	1 023	73	△ 7	75	8
山美町	7 794	3 227	3 540	1 058	61	△ 8	75	9
川島町	14 332	7 446	4 912	1 681	388	8	87	16
山美郷	4 411	2 397	1 489	517	76	△ 13	50	5
美郷村	7 562	3 500	3 093	966	93	△ 15	66	9
美馬町	1 665	533	926	234	0	7	33	2
美馬町	11 823	4 414	5 126	1 433	943	29	109	13
半田町	5 637	2 157	2 746	739	52	11	62	6
光字村	4 708	1 521	2 564	646	35	4	57	5
穴吹町	4 406	1 613	2 167	525	122	45	61	5
木屋平村	2 163	646	1 240	304	6	4	34	3
三好町	6 346	2 511	2 994	802	128	△ 16	66	7
三好町	1 763	576	959	247	3	6	26	2
池田町	2 918	876	1 621	407	52	9	44	3
山城町	3 313	1 060	1 836	452	6	2	39	4
井川町	13 921	6 707	4 416	1 616	680	606	90	14
三加茂町	4 484	1 637	2 316	581	47	△ 18	74	5
東祖谷山村	3 648	1 614	1 538	493	64	△ 10	47	4
西祖谷山村	5 184	1 913	2 597	718	70	△ 40	68	6
	2 154	1 199	711	277	29	9	69	2
	1 727	784	777	220	20	△ 26	46	2

## 19. 社 会 保 障



175 児童相談通告別受付状況(昭和44~48年度)

(単位 人)

Table with columns for year, total number, children's committee, social welfare office, police, health center, and family court. Rows show data for years 44-48 and a total row.

資料 県児童相談所

176 相談別児童受付状況(昭和48年度)

(単位 人)

Table with columns for age group, gender, and consultation type (e.g., custody, family, etc.). Rows show data for various age groups and a total row.

資料 県児童相談所

177 児童相談別処理状況(昭和48年度)

(単位 人)

Table with columns for consultation type, processing method, and number of cases. Rows show data for various consultation types and a total row.

注 未処理件数については、昭和48年度末現在である。資料 県児童相談所

178 社会福祉施設(昭和49.3.1 現在)

Table with columns for facility name, public/private status, and capacity. Rows list various facilities like day care, nursing homes, etc.

注 生活保護施設・老人福祉施設・身障福祉施設及び婦人福祉施設については、48年度末現在である。資料 県厚生課、青少年婦人課





### 183 組 合 管 掌 健

(単位 金額 円)

年 度	組合数	被 保 険 者 数			平均標準報酬月額			保 険 料 (1 000円)
		総 数	男	女	総 数	男	女	
昭和 4 4 年	8	10 674	6 515	4 159	50 033	61 442	32 160	410 136
4 5	8	10 910	6 685	4 225	55 450	68 460	36 038	491 677
4 6	9	16 359	10 938	5 421	61 794	70 739	43 744	679 103
4 7	9	16 656	11 301	5 355	69 825	78 533	51 450	902 701
4 8	8	15 672	10 513	5 159	87 498	99 574	62 891	1 044 556

資料 県保険課

### 184 国 民 健 康

(単位 金額 円)

年度, 月次	保 険 者 数			世 帯 数			被 保 険 者 数		
	総 数	市町村	国保組合	総 数	市町村	国保組合	総 数	市町村	国保組合
昭和 4 4 年	52	50	2	112 983	112 054	929	395 105	391 518	3 587
4 5	52	50	2	119 606	111 388	8 218	410 481	381 620	28 861
4 6	54	50	4	120 045	114 399	5 646	405 299	385 966	19 333
4 7	54	50	4	120 404	115 038	5 366	398 867	380 884	17 983
4 8	54	50	4	119 504	114 280	5 224	392 570	375 432	17 137
4 月	54	50	4	120 236	115 061	5 175	397 313	380 153	17 160
5	54	50	4	119 780	114 603	5 177	395 180	378 117	17 063
6	54	50	4	119 750	114 546	5 204	394 785	377 679	17 106
7	54	50	4	119 856	114 639	5 217	394 569	377 463	17 106
8	54	50	4	119 808	114 587	5 221	394 150	377 041	17 109
9	54	50	4	119 890	114 659	5 231	393 951	376 816	17 135
10	54	50	4	119 701	114 472	5 229	392 879	375 755	17 124
11	54	50	4	119 457	114 200	5 249	391 734	374 571	17 163
12	54	50	4	119 133	113 878	5 255	390 639	373 470	17 169
4 9 年 1 月	54	50	4	119 014	113 777	5 237	390 295	373 142	17 153
2	54	50	4	118 900	113 649	5 251	389 679	372 487	17 192
3	54	50	4	118 537	113 289	5 248	385 670	368 495	17 175

資料 県保険課

### 康 保 険 (昭和44~48年度)

総 額	保 險 給 付				現 金 給 付	
	療 養 給 付		被 扶 養 者 分		法定給付	附加給付
	件 数	金 額	件 数	金 額		
359 458 828	75 092	234 219 672	71 531	71 607 829	19 649 427	33 981 900
447 600 246	74 414	291 331 892	70 760	92 413 946	15 974 101	47 880 307
561 604 684	84 778	359 731 336	79 330	111 854 699	36 386 764	53 631 885
799 024 132	99 410	508 318 861	95 015	174 719 957	33 391 956	82 593 358
883 088 452	95 153	525 854 320	95 670	234 767 063	59 619 527	62 847 542

### 保 険 (昭和44~48年度)

保 険 料 (税)	調 定 額	収 納 済 額	保 險 給 付					
			総 数		療 養 諸 費		そ の 他 の 給 付	
			件 数	金 額	件 数	金 額	件 数	金 額
1 565 398 880	1 491 584 016	1 824 684 595	232 441	1 811 901 591	919 784 341	12 783 35 448 100		
1 900 210 760	1 817 927 657	1 881 829 711	408 595	1 868 432 705	687 235	13 387 53 721 360		
2 126 355 880	2 046 839 600	1 992 570 806	431 712	1 979 594 800	489 862	12 976 62 941 850		
2 707 756 410	2 612 845 386	2 057 080 103	94 825 763	2 044 178 103	29 038 793	12 903 65 786 970		
3 312 668 650	3 166 410 460	2 159 419 126	38 795 710	2 146 756 125	68 731 670	12 663 70 064 040		
275 107 360	24 794 680	172 712 965	987 094	171 648 959	669 234	1 064 6 317 860		
453 908 760	108 669 380	183 646 018	023 318	182 607 101	219 718	1 039 5 823 600		
633 175 300	141 140 100	185 829 103	180 330	184 793 103	672 010	1 036 5 508 320		
728 286 710	364 322 750	188 352 067	564 933	187 373 106	850 333	979 5 714 600		
189 512 960	285 874 870	188 119 106	087 420	187 127 105	189 560	992 5 897 860		
86 690 060	245 642 962	178 527 102	609 980	177 588 101	129 980	939 5 480 000		
298 996 855	292 309 693	179 413 105	788 676	178 389 104	237 676	1 024 5 551 000		
505 197 443	285 087 099	177 372 101	691 268	176 431 100	386 468	941 5 304 800		
90 071 687	436 098 699	176 406 102	927 785	175 440 102	100 285	966 5 827 500		
20 952 630	233 054 912	173 526 100	443 143	172 205 995	491 943	1 321 6 951 200		
29 243 230	322 389 260	169 106 109	901 028	168 162 109	653 228	944 5 247 800		
1 525 655	427 026 055	186 411 126	590 735	184 993 126	151 235	1 418 6 439 500		







# 189 市町村別国民健康保険事業状況(昭和48年度)

市町村	受診率(%)				1件平均費用額(円)			
	総数	入院	入院外	歯科	総数	入院	入院外	歯科
総数	542,004	14,205	459,269	68,531	5,870	74,203	4,091	3,630
徳島市	597,037	14,286	505,169	77,582	5,620	74,990	3,961	3,646
鳴門市	550,069	14,585	461,378	74,106	5,809	74,509	4,009	3,492
小松島市	628,035	14,169	548,759	65,107	5,272	71,923	3,786	3,292
阿南市	537,463	14,529	457,594	65,337	5,886	81,694	3,746	4,019
勝浦町	582,693	12,182	499,656	70,855	5,599	75,849	4,228	3,187
上勝町	524,199	15,345	453,566	55,238	6,136	74,821	4,172	3,189
佐那河内村	622,638	12,558	538,681	71,399	5,890	73,789	4,622	3,519
石井町	532,074	10,682	450,630	70,762	5,567	76,315	4,150	3,912
神山町	518,994	14,563	436,249	68,176	5,850	67,757	4,109	3,762
那賀川町	535,624	14,350	459,416	61,858	6,200	86,286	4,042	3,648
羽ノ浦町	522,834	12,528	449,147	61,159	5,120	61,935	3,694	3,959
鷲敷町	631,370	12,381	542,679	76,310	4,494	76,458	2,749	5,229
相生町	544,341	15,643	464,608	64,090	6,327	86,850	3,744	5,395
相那賀町	588,144	18,810	497,570	71,764	5,252	62,365	3,312	3,731
上木沢村	505,937	15,399	421,614	68,924	5,847	61,415	4,038	4,491
木頭村	477,150	15,018	395,465	66,667	5,316	59,517	3,501	3,870
由岐町	528,331	18,362	423,878	86,091	6,274	67,062	4,332	2,870
日和佐町	531,411	14,271	438,994	78,146	6,465	77,441	4,816	2,765
日牟岐町	654,863	13,063	562,364	79,436	4,768	74,117	3,400	3,043
海部町	490,281	12,767	425,102	52,412	5,812	71,026	4,139	3,501
海部町	516,520	9,977	461,995	44,548	5,591	82,348	4,152	3,324
宍喰町	470,387	14,769	415,104	40,513	6,828	71,221	4,865	3,476
松茂町	490,117	18,808	400,299	71,009	7,549	84,665	4,632	3,563
北島住町	528,945	14,724	441,055	73,166	6,242	83,286	4,024	4,109
藍住町	513,044	13,634	430,576	68,834	6,137	71,600	4,393	4,084
板上野町	554,071	14,208	462,447	77,416	6,148	68,695	4,619	3,804
上吉野町	555,388	12,073	474,753	68,563	5,569	68,626	4,141	4,356
吉土町	583,740	11,884	499,474	72,382	5,812	78,858	4,273	4,410
成市場町	517,981	12,976	434,622	70,384	6,248	85,035	4,109	4,926
阿波町	481,589	12,214	418,620	50,755	7,179	92,374	5,066	4,110
鴨島町	549,937	14,204	464,811	70,922	5,904	81,395	3,944	3,634
川島町	605,977	12,910	520,321	72,746	5,420	82,795	3,796	3,301
美郷村	572,129	15,555	477,328	79,246	5,940	76,687	4,117	3,030
美郷村	441,785	17,047	357,597	67,142	6,866	79,120	4,042	3,559
脇美町	478,227	14,775	411,386	52,111	6,667	74,584	4,590	3,799
半馬町	475,326	12,868	417,999	44,459	5,805	62,799	4,319	3,279
真光町	436,696	15,236	372,557	48,904	6,491	69,519	4,349	3,171
一宇村	408,783	14,346	347,191	47,246	7,555	68,873	5,603	3,282
一宇村	440,137	15,533	369,929	54,695	6,849	67,609	4,831	3,245
宍喰町	463,157	19,878	398,970	44,310	6,994	64,650	4,490	3,675
木屋平村	459,679	22,380	383,626	53,674	7,096	75,977	3,619	3,229
三野町	490,995	11,292	417,067	62,636	6,308	61,731	5,203	3,676
三好町	444,551	11,774	380,244	52,532	5,482	62,156	4,044	3,190
池田町	508,917	16,197	419,531	73,190	5,948	60,128	4,359	3,069
山城町	474,903	14,150	408,043	52,710	5,915	59,968	4,353	3,497
井川町	512,696	13,194	432,592	66,911	4,878	66,313	3,283	3,075
三加茂町	540,568	12,691	437,936	89,940	5,228	68,085	3,995	2,361
東祖谷山村	450,000	15,980	365,114	68,907	5,924	56,773	4,325	2,604
西祖谷山村	443,109	20,960	367,754	54,395	6,489	56,515	4,140	3,096

## 20. 保 健 衛 生

190 市町村別医療施設数及び病床数（昭和48年末）

191 医療関係者数

A 市町村別（昭和48年末）

市町村	施設数					病院の許可病床数				
	病院		一般診療所	歯科診療所	総数	精神病床	結核病院	伝染病床	一般病床	
	総数	精神病								一般
総数	98	14	84	578	177	12 214	3 504	1 799	251	6 660
徳島市	38	6	32	230	69	5 115	1 554	372	45	3 144
鳴門市	5	2	3	34	13	1 192	787	60	27	318
小松島市	5	-	5	28	5	710	59	68	25	558
阿南市	4	1	3	43	14	395	104	18	-	273
勝浦町	1	-	1	5	2	85	-	14	12	59
上勝町	-	-	-	3	-	-	-	-	-	-
佐那河内村	-	-	-	2	-	-	-	-	-	-
石井町	2	-	2	12	3	85	-	-	-	85
神山町	-	-	-	10	3	-	-	-	-	-
那賀川町	-	-	-	4	1	-	-	-	-	-
羽ノ浦町	1	-	1	7	3	322	-	54	30	238
鷺敷町	-	-	-	2	1	-	-	-	-	-
相生町	-	-	-	5	-	-	-	-	-	-
上那賀町	1	-	1	2	1	35	-	-	-	35
木沢村	-	-	-	1	-	-	-	-	-	-
木頭村	-	-	-	2	-	-	-	-	-	-
由岐町	1	-	1	1	1	36	-	-	-	36
日和佐町	2	-	2	5	2	129	51	12	9	57
牟岐町	1	-	1	6	2	105	-	25	7	73
海部町	1	-	1	3	3	73	-	20	8	45
海部町	-	-	-	3	1	-	-	-	-	-
穴喰町	-	-	-	2	-	-	-	-	-	-
松茂町	2	-	2	4	-	114	-	33	-	81
北島町	3	-	3	6	3	213	-	-	-	213
藍住町	-	-	-	7	-	-	-	-	-	-
板野町	2	-	2	8	3	534	-	320	30	184
上吉野町	-	-	-	7	3	-	-	-	-	-
土成町	-	-	-	7	2	-	-	-	-	-
吉土成町	-	-	-	2	1	-	-	-	-	-
市場町	1	-	1	7	3	140	-	40	30	70
阿波島町	-	-	-	9	3	-	-	-	-	-
鴨島町	5	1	4	17	6	1 013	108	508	-	397
山川町	-	-	-	6	2	-	-	-	-	-
山川町	2	-	2	7	4	82	-	15	-	67
美郷村	-	-	-	2	-	-	-	-	-	-
美郷村	8	1	7	8	4	547	264	60	-	223
美馬町	1	1	-	6	1	117	117	-	-	-
半田町	1	-	1	8	-	119	-	31	28	60
貞光町	3	-	3	3	3	118	-	7	-	111
一吹村	-	-	-	2	-	-	-	-	-	-
穴吹村	2	-	2	7	2	85	-	19	-	66
木屋平村	-	-	-	2	1	-	-	-	-	-
三三野好町	2	-	2	3	1	110	-	23	-	87
三三好町	-	-	-	2	1	-	-	-	-	-
池田町	4	2	2	16	6	740	460	100	-	180
山城町	-	-	-	5	1	-	-	-	-	-
井川町	-	-	-	5	1	-	-	-	-	-
三加茂町	-	-	-	6	1	-	-	-	-	-
東祖谷山村	-	-	-	3	1	-	-	-	-	-
西祖谷山村	-	-	-	3	-	-	-	-	-	-

注 概数である。  
資料 県医務課

市町村	医師	歯科医師	薬剤師	就業保健婦	就業助産婦	就業看護婦(士)	就業准看護婦(士)
総数	1 321	236	783	162	218	1 503	1 993
徳島市	764	101	366	38	83	746	815
鳴門市	66	20	91	11	25	108	192
小松島市	62	7	42	8	13	166	115
阿南市	53	18	34	17	8	34	80
勝浦町	6	2	5	2	2	4	10
上勝町	2	-	-	1	1	1	2
佐那河内村	2	-	2	1	1	-	-
石井町	17	4	16	5	5	6	25
神山町	9	4	3	-	5	2	8
那賀川町	4	1	6	1	-	3	5
羽ノ浦町	18	4	12	1	6	43	56
鷺敷町	3	1	-	1	2	1	-
相生町	4	-	1	1	-	2	2
上那賀町	3	1	-	1	-	3	5
木沢村	1	1	-	1	-	-	1
木頭村	1	-	-	-	1	2	4
由岐町	2	1	-	1	-	4	4
日和佐町	12	2	9	8	2	5	14
牟岐町	14	2	6	-	2	18	33
海部町	6	4	5	1	2	5	6
海部町	3	1	3	-	7	7	1
穴喰町	4	-	6	1	1	2	2
松茂町	7	2	6	1	2	17	25
北島町	8	4	11	1	1	14	40
藍住町	7	-	3	1	-	2	2
板野町	19	3	10	2	3	68	51
上吉野町	8	3	6	1	-	1	5
土成町	10	3	4	1	2	1	6
吉土成町	3	1	4	1	2	1	2
市場町	13	4	8	1	-	15	28
阿波島町	9	3	3	1	-	1	-
鴨島町	49	6	30	13	10	96	166
山川町	6	2	3	1	2	-	3
山川町	8	5	7	1	2	8	14
美郷村	-	-	-	1	-	-	-
美郷村	17	4	21	1	4	18	53
美馬町	9	1	5	2	2	5	15
半田町	9	-	7	1	1	8	23
貞光町	8	3	5	1	2	5	17
一吹村	2	-	1	1	-	-	3
穴吹村	10	4	8	8	1	3	13
木屋平村	2	1	-	1	1	-	-
三三野好町	5	1	4	1	2	3	18
三三好町	3	1	-	1	3	1	3
池田町	33	8	18	11	8	72	113
山城町	4	1	2	2	-	-	2
井川町	6	1	6	1	1	-	1
三加茂町	6	1	4	1	2	-	10
東祖谷山村	2	-	-	1	1	1	-
西祖谷山村	2	-	-	3	-	1	-

注 従業地で概数である。  
資料 県医務課

# 193 主要死因別死亡者数

A 月 別 (昭和48年)

## B 年次別 (昭和39~48年)

種 別	昭和39年	40年	41年	42年	43年	44年	45年	46年	47年	48年
医 師	1 139	1 154	1 145	1 170	1 158	1 163	1 201	1 245	1 279	1 279
歯 科 医 師	227	228	226	226	225	217	224	228	228	228
薬 剤 師	579	594	615	599	639	642	650	707	709	709
就 業 保 健 婦	140	142	143	143	143	143	138	149	160	160
“ 助 産 婦	1 006	1 023	1 052	1 166	1 174	1 202	1 307	1 364	227	227
“ 看 護 婦 (士)	970	1 137	1 330	1 156	1 223	1 420	1 542	1 720	1 413	1 413
“ 准 看 護 婦 (士)	345	340	343	276	234	204	210	215	1 884	1 884
“ 歯 科 衛 生 士	49	53	58	60	66	75	88	106	116	116
“ 歯 科 技 工 士	134	137	138	115	114	96	105	101	88	88
“ あんま、マッサージ指圧師	712	708	704	693	693	699	709	726	742	742
“ は り 師	409	403	396	394	395	393	394	396	400	400
“ き ゅ う 師	404	399	393	389	395	393	394	397	401	401
“ 柔 道 整 復 師	96	95	93	91	89	90	90	93	94	94

注 昭和48年については、概数である。  
資料 県医務課

死 因	総数	1月	2月	3月	4月	5月	6月	7月	8月	9月	10月	11月	12月
総 死 亡 者 数	7 152	692	652	673	578	571	545	537	544	504	566	580	710
全 結 核	132	8	19	16	13	9	7	12	7	11	12	9	9
呼 吸 器 系 結 核	125	8	19	15	13	9	7	10	5	11	12	8	8
そ の 他 の 結 核	7	-	-	1	-	-	-	2	2	-	-	1	1
悪 性 新 生 物	1 110	77	83	81	89	116	99	100	98	96	94	81	96
食 道	36	2	6	5	1	2	1	2	1	3	6	4	3
胃	413	28	38	20	28	45	33	38	39	34	38	28	44
肝 臓	112	9	8	6	14	10	9	13	9	10	8	7	9
脾 臓	46	3	1	2	4	7	4	8	6	2	3	4	2
気 管 ・ 気 管 支 及 び 肺	106	10	7	8	5	14	14	3	8	12	7	8	10
乳 房	26	1	2	4	1	1	3	2	2	2	1	4	3
子 宮	53	2	1	4	4	7	2	7	5	8	7	3	3
白 血 病	40	5	3	5	1	2	5	4	3	4	3	2	3
そ の 他	278	17	17	27	31	28	28	23	25	21	21	21	19
糖 尿 病	99	9	9	7	12	9	5	5	11	10	7	9	6
心 疾 患	1 126	128	93	126	91	78	98	78	83	64	87	94	106
慢 性 リ ュ - マ チ 性	48	7	2	7	4	4	8	2	1	1	4	4	4
虚 血 性	493	50	41	53	48	35	41	34	28	34	45	39	45
そ の 他	585	71	50	66	39	39	49	42	54	29	38	51	57
高 血 圧 性 疾 患	214	19	21	22	17	13	13	12	20	19	18	19	21
脳 血 管 疾 患	1 742	165	180	180	152	143	113	115	118	117	127	150	182
肺 炎 ・ 気 管 支 炎	369	30	46	37	126	28	28	38	27	19	29	20	41
肺 炎	279	19	35	24	20	19	25	29	22	18	21	16	31
気 管 支 炎	55	6	5	11	3	7	1	4	4	1	7	3	3
急 性 気 管 支 炎 ・ 細 気 管 支 炎	35	5	6	2	3	2	2	5	1	-	1	1	7
肝 硬 変	210	20	16	15	17	14	13	13	19	18	18	21	26
腎 炎 ・ ネ フ ロ - セ	115	14	10	9	9	2	8	7	10	13	13	11	9
老 衰	383	56	30	31	33	20	23	19	30	24	31	39	47
不 慮 の 事 故	373	43	28	33	26	28	29	30	26	31	34	31	34
自 動 車 事 故	169	19	13	15	10	13	10	17	11	14	13	13	21
そ の 他 の 不 慮 の 事 故	204	24	15	18	16	15	19	13	15	17	21	18	13
自 動 車 以 外 の 交 通 事 故	17	1	-	1	2	2	1	-	-	3	2	3	2
墜 落	51	6	5	6	6	4	1	7	2	6	4	3	1
火 災 ・ 火 焰	19	5	1	3	1	-	3	-	-	-	1	2	3
天 災	-	-	-	-	-	-	-	-	-	-	-	-	-
溺 死	39	2	2	4	4	7	2	5	7	2	4	-	-
工 業 性	36	2	4	2	3	1	7	-	3	2	7	2	3
そ の 他	42	8	3	2	-	1	5	1	3	4	3	8	4

資料 県医務課

## 192 薬局等業者数 (昭和44~48年)

年 末	薬 局	一般販売業	薬種商販売業	特例販売業	配置販売業
昭和44年	199	67	205	1 027	164
45	209	68	214	959	169
46	209	71	210	946	163
47	210	79	207	928	162
48	210	80	207	913	155

資料 県薬務課



195 保健所行政運営状況(昭和48年)

Table with 9 columns: 区分, 健康診断受診延人員, 環境衛生監視指導延施設, 飲料水質検査検体数, 食品衛生施設監視指導(要許可施設, 不要許可施設), 結核予防健診(ツベ反応注射, BCG接種, 間接撮影). Rows include total and 10 municipalities.

Table with 11 columns: 区分, 結核予防健診(直接撮影), 痘そう予防接種(1期, 2期, 3期), ジフテリア予防接種(2期, 3期, 4期), ジフテリア・百日せき混合予防接種(1期: 1回, 2回, 3回, 2期). Rows include total and 10 municipalities.

Table with 12 columns: 区分, インフルエンザ予防接種, 日本脳炎予防接種, 急性灰白髄炎予防接種(1回, 2回), ジフテリア・百日せき・破傷風混合予防接種(1期: 1回, 2回, 3回, 2期), 寄生虫検査, 保健指導延人員(妊婦, 産婦). Rows include total and 10 municipalities.

注 概数である。資料 県医務課

195 保健所行政運営状況(続き)

Table with 13 columns: 区分, 保健指導延人員(乳児, 幼児, 療育相談, 未熟児, 新生児, 妊娠中毒症), 栄養指導延人員(個別, 集団), 衛生保健回数, 保健婦家庭訪問(世帯数, 延人員). Rows include total and 10 municipalities.

196 伝染病等患者数及びり患率(昭和46~48年)

(単位 率 人口10万人対)

Table with 11 columns: 年次, 法定・指定伝染病(赤痢, 腸チフス, パラチフス, 痘そう, 発しんチフス, しよこう熱, ジフテリア, 流行性髄膜炎, 日本脳炎, 急灰白髄炎), 届出伝染病(マラリア, ましん, 百日せき, インフルザ, 破傷風, 伝染性下痢, フイリチ病, トラホーム, 結核, らい, 梅毒, りん病, 軟性下かん, そけいりんば, 肉芽しゅ症), 食中毒. Rows include 昭和46, 47, 48 years with actual numbers and rates.

資料 県医務課

### 197 公衆衛生関係施設(昭和44~48年度)

年度末	理容所	美容所	公衆浴場	クリーニング所	興行場	火葬場	ホテル旅館	飲食店	喫茶店
昭和44年	1 347	1 185	270	491	60	37	977	5 834	187
45	1 356	1 208	267	513	58	38	1 002	6 185	194
46	1 371	1 259	262	554	60	35	1 016	6 613	166
47	1 368	1 276	272	588	56	35	1 064	7 011	134
48	1 331	1 280	266	613	68	35	1 089	7 119	140

資料 県公衆衛生課

### 198 公害受処理件数(昭和44~48年)

年次	受 理 件 数						処 理 件 数							
	総数	大気汚染	水質汚濁	騒音	振動	悪臭その他	総数	大気汚染	水質汚濁	騒音	振動	悪臭その他		
昭和44年	518	93	109	142	7	102	65	386	62	75	112	5	74	58
45	560	86	149	108	15	139	63	393	59	104	69	11	104	46
46	457	69	114	103	16	114	41	345	50	87	81	14	80	33
47	579	95	108	156	22	98	100	492	...	...	...	...	...	...
48	814	120	214	176	18	133	102	751	...	...	...	...	...	...

資料 県公害課

### 199 血液状況

#### A 献血量及び保存血液量(昭和44~48年度)

区分	昭和44年度	45年度	46年度	47年度	48年度
採血本数(本)	18 195	18 269	19 260	20 103	20 879
献血による血液量(ℓ)	3 639	3 653	3 852	4 021	4 176
保存血液量(本)	18 195	18 269	19 260	20 103	20 879
必要量(本)	20 000	20 000	20 000	20 000	22 000
必要血液量に対する割合(%)	91.0	91.3	96.3	100.5	94.9

注 1本は200ccである。  
資料 県業務課

#### B 血液型別献血実績(昭和44~48年度)

(単位 本)

血液型	昭和44年度	45年度	46年度	47年度	48年度
総数	18 195	18 269	19 260	20 103	20 879
A型	7 205	7 445	7 883	8 061	8 425
O型	5 475	5 055	5 318	5 506	5 425
B型	3 650	3 850	4 003	4 322	4 876
A B型	1 865	1 919	2 056	2 214	2 153

注 1本は200ccである。  
資料 県業務課

### C 市町村別, 年次別献血実績(昭和46~48年度)

(単位 本)

市町村	昭和46年度		47年度		48年度		
	実績	目標達成率(%)	実績	目標達成率(%)	献血目標	実績	目標達成率(%)
総数	18 720	96.3	20 103	100.5	22 000	20 879	94.9
徳島市	4 855	85.3	4 719	79.4	6 520	5 203	79.8
鳴門市	1 656	106.0	1 414	90.1	1 720	1 125	65.4
小松島市	1 223	123.5	1 131	108.8	1 140	1 186	104.0
阿南市	1 811	123.2	1 994	135.6	1 620	2 362	145.8
勝浦町	93	44.3	438	219.0	220	257	116.8
上勝町	206	187.3	99	9.0	110	223	202.7
佐那河内村	54	60.0	192	192.0	110	160	145.5
石井町	473	86.0	724	131.6	610	655	107.4
神山町	239	66.4	285	89.1	350	267	76.3
那賀川町	352	130.4	418	160.8	290	371	127.9
羽ノ浦町	254	133.7	230	115.0	220	356	161.8
篤生町	163	163.0	103	114.4	100	102	102.0
相敷町	149	124.2	147	133.6	120	136	113.3
上那賀町	121	110.0	60	6.7	100	112	112.0
木沢村	42	84.0	71	177.5	40	55	137.5
木頭村	84	105.0	130	185.7	80	126	157.5
由岐町	144	110.8	152	126.7	130	186	143.1
日和佐町	313	156.5	293	154.2	210	280	133.6
牟岐町	219	99.6	239	119.5	220	213	96.8
海部町	253	126.5	217	127.6	190	237	124.7
海部町	164	164.0	169	187.8	100	164	164.0
穴喰町	123	102.5	116	116.0	110	106	96.4
松茂町	338	161.0	309	140.5	240	305	127.1
北島町	525	169.5	491	136.4	400	512	128.0
藍住町	293	117.2	274	101.5	300	419	139.7
野野町	293	91.6	289	87.6	360	322	89.4
板上町	389	129.7	280	96.6	320	459	143.4
吉野町	197	89.5	245	111.4	240	214	89.2
土成町	74	35.2	101	48.1	230	127	55.2
市場町	239	74.7	209	67.4	340	223	65.6
阿波町	277	81.5	347	105.2	360	368	102.2
鴨島町	426	72.2	598	98.0	670	571	85.2
川島町	203	106.8	339	178.4	210	294	140.0
山川町	303	94.7	284	94.7	330	571	173.0
美郷村	117	130.0	93	116.3	90	107	118.9
美馬村	77	85.6	42	52.5	520	232	44.6
美半田	314	64.1	330	70.2	280	299	106.8
美光	82	31.5	339	135.6	240	63	26.3
貞光	108	49.1	126	57.3	220	236	107.3
一字村	184	87.6	222	111.0	120	63	52.5
穴吹町	95	86.4	58	52.7	300	146	48.7
木屋平村	183	63.1	158	58.5	90	59	65.6
三野町	116	82.9	76	58.5	140	124	49.6
三好町	53	35.3	204	136.0	170	97	57.1
池田町	348	59.0	369	65.9	620	276	44.5
山城町	256	111.3	154	67.0	250	160	64.0
井川町	90	50.0	130	76.5	190	67	35.3
三加茂町	71	29.6	90	39.1	250	111	65.3
東祖谷山村	44	36.7	117	106.4	120	109	90.8
西祖谷山村	34	37.8	26	32.5	90	29	32.2
その他	-	-	462	-	-	434	-

注 1本は200ccである。  
資料 県業務課









## 203 年齢別平均体位(昭和44~48年)

年次, 区分	幼稚園	小学校						中学校			高等学校		
	5歳	6歳	7	8	9	10	11	12歳	13	14	15歳	16	17
<b>身長 (cm)</b>													
<b>男</b>													
昭和44年	108.8	113.5	119.5	124.2	130.0	134.5	140.8	146.5	153.7	160.3	163.9	165.2	167.0
45	...	...	...	...	...	...	...	...	...	...	...	...	...
46	109.7	114.7	120.0	125.7	130.4	135.2	140.5	146.3	153.7	159.5	164.4	166.7	167.7
47	109.1	115.3	121.0	125.6	130.7	135.6	141.0	148.2	155.0	161.3	165.4	167.3	168.3
48	109.1	114.5	121.2	125.7	130.9	136.0	141.2	148.3	155.4	161.0	165.7	167.6	168.5
<b>女</b>													
44	107.5	113.2	118.7	123.5	129.6	135.3	141.5	147.5	151.5	153.7	154.3	154.0	153.7
45	...	...	...	...	...	...	...	...	...	...	...	...	...
46	108.1	113.3	118.9	124.4	129.8	135.9	142.7	148.1	152.0	154.1	154.5	155.0	156.5
47	108.1	114.1	119.3	124.9	130.8	136.4	143.3	149.4	152.8	154.4	155.1	156.5	156.5
48	107.8	114.2	120.7	125.4	131.1	137.6	143.7	149.4	152.6	154.2	154.8	156.1	155.9
<b>体重 (kg)</b>													
<b>男</b>													
昭和44年	18.3	20.3	22.5	24.6	27.7	30.5	33.4	38.4	44.0	49.6	53.9	55.5	59.1
45	...	...	...	...	...	...	...	...	...	...	...	...	...
46	18.7	20.3	22.5	25.1	27.7	30.7	34.1	38.2	43.9	49.1	54.0	57.1	58.7
47	18.4	20.6	22.7	25.4	28.2	31.3	35.1	39.7	45.2	50.8	55.1	57.7	59.2
48	18.5	20.2	23.0	25.7	28.5	31.5	35.0	40.0	46.1	50.5	54.9	57.8	59.6
<b>女</b>													
44	17.9	19.7	21.8	24.2	27.3	30.5	35.3	41.1	45.1	47.9	50.1	51.7	51.6
45	...	...	...	...	...	...	...	...	...	...	...	...	...
46	18.1	19.6	22.0	24.6	27.6	30.9	36.5	41.0	45.2	49.1	51.2	51.9	52.3
47	18.0	20.1	22.3	24.9	28.3	31.8	36.7	42.3	46.6	49.1	51.0	52.3	52.5
48	18.1	20.1	22.7	25.3	28.6	32.4	36.6	42.2	45.8	49.0	50.9	52.3	52.5
<b>胸囲 (cm)</b>													
<b>男</b>													
昭和44年	55.5	57.2	59.2	61.2	63.4	65.3	67.7	70.3	74.4	78.3	81.6	83.5	85.6
45	...	...	...	...	...	...	...	...	...	...	...	...	...
46	55.6	57.3	59.1	61.4	63.5	65.8	68.2	70.6	74.5	78.3	81.1	83.5	85.1
47	55.5	57.7	59.5	61.7	63.9	66.4	69.3	71.9	75.3	79.2	81.5	83.5	84.7
48	55.8	56.8	59.6	61.5	63.8	66.0	68.9	71.5	75.5	79.0	81.8	84.5	86.3
<b>女</b>													
44	54.1	55.7	57.7	59.8	62.0	64.6	68.2	72.9	76.4	78.3	80.5	82.7	82.6
45	...	...	...	...	...	...	...	...	...	...	...	...	...
46	54.1	55.6	57.5	60.0	62.3	64.9	69.5	73.5	76.6	79.3	81.6	81.5	82.2
47	54.3	56.2	58.0	60.3	63.0	64.3	70.2	74.8	77.8	79.9	80.6	81.4	81.7
48	53.8	55.6	57.9	60.6	63.0	66.3	69.6	74.5	77.8	79.6	81.3	82.1	82.1
<b>座高 (cm)</b>													
<b>男</b>													
昭和44年	61.7	64.3	66.5	69.2	71.5	73.5	75.6	79.0	82.5	85.7	88.1	89.5	89.9
45	...	...	...	...	...	...	...	...	...	...	...	...	...
46	62.5	64.4	67.0	69.4	71.6	73.5	76.0	78.5	82.2	85.3	88.2	89.4	90.2
47	61.9	64.4	67.0	69.4	71.1	73.9	76.0	79.6	82.8	85.9	88.6	89.5	90.2
48	61.8	64.2	67.1	69.5	71.3	74.0	76.1	79.4	83.1	85.6	88.7	89.6	89.9
<b>女</b>													
44	61.3	63.6	66.4	68.9	71.4	74.3	77.6	81.2	83.1	84.7	84.4	84.7	84.6
45	...	...	...	...	...	...	...	...	...	...	...	...	...
46	61.7	63.6	66.4	68.8	71.5	74.2	77.8	80.8	82.7	84.1	84.6	84.7	84.7
47	61.6	64.2	66.6	68.9	71.9	74.5	76.7	81.5	83.0	84.1	85.0	84.5	85.1
48	61.4	63.8	67.2	69.3	72.0	74.7	77.8	81.3	83.2	84.0	84.8	85.0	85.0

# 21. 教 育



207 不就学学齡児童・生徒数(昭和48.5.1現在)

種 別	計	6歳	7	8	9	10	11	計	12歳	13	14
就学免除者	15	6	1	4	2	-	2	5	3	1	1
肢体不自由	4	-	-	1	2	-	1	1	1	-	-
虚弱(病弱)	2	-	1	-	-	-	1	1	1	-	-
精神薄弱	9	6	-	3	-	-	3	1	1	1	1
教護院又は少年院にいるため	7	2	1	1	-	2	1	3	1	2	-
その他	-	-	-	-	-	-	-	-	-	-	-
就学猶予者	25	11	4	4	4	1	1	1	1	-	-
盲	15	10	2	-	2	-	1	3	-	2	1
弱視	-	-	-	-	-	-	-	-	-	-	-
聾	1	-	-	-	1	-	-	-	-	-	-
難聴	-	-	-	-	-	-	-	-	-	-	-
肢体不自由	3	1	-	2	-	-	-	-	-	-	-
虚弱(病弱)	8	4	2	-	1	-	1	-	-	-	-
精神薄弱	7	6	-	-	-	-	1	2	-	2	-
教護院又は少年院にいるため	10	4	2	1	2	1	-	-	-	-	-
その他	7	4	2	-	1	-	-	-	-	-	-
死亡者	-	-	-	-	-	-	-	1	1	-	-
	7	1	5	-	-	-	-	6	2	1	3
	4	-	4	-	-	-	-	1	-	1	-

資料 県統計課「学校基本調査結果速報」

209 収容人員別学級数(昭和48.5.1現在)

種 別	総数	1~15人	16~20	21~25	26~30	31~35	36~40	41~45	46	47	48	49	50	50人以上
小学校総数	2 530	503	194	345	315	370	484	319	-	-	-	-	-	-
国立単式	18	-	-	-	-	-	18	-	-	-	-	-	-	-
公立計	2 499	503	194	345	305	369	464	319	-	-	-	-	-	-
複式	196	151	38	7	-	-	-	-	-	-	-	-	-	-
単式	2 183	234	154	338	305	369	464	319	-	-	-	-	-	-
特殊	120	118	2	-	-	-	-	-	-	-	-	-	-	-
私立単式	13	-	-	-	10	1	2	-	-	-	-	-	-	-
中学校総数	1 135	111	8	44	69	183	329	380	4	4	3	-	-	-
国立単式	12	-	-	-	-	-	-	1	4	4	3	-	-	-
公立計	1 122	111	7	44	69	183	329	379	-	-	-	-	-	-
複式	3	3	-	-	-	-	-	-	-	-	-	-	-	-
単式	1 034	24	6	44	69	183	329	379	-	-	-	-	-	-
特殊	85	84	1	-	-	-	-	-	-	-	-	-	-	-
私立単式	1	-	1	-	-	-	-	-	-	-	-	-	-	-

資料 県統計課「学校基本調査結果速報」

208 幼稚園幼児数,組数,入園者数及び修了者数(昭和48.5.1現在)

種 別	総 数		3 歳		4 歳		5 歳		組 数	
	計	男	女	男	女	男	女	男		女
総 数	17 027	8 708	8 319	306	257	3 174	3 131	5 228	4 931	634
国 立	102	52	50	7	7	15	15	30	28	4
公 立	14 961	7 610	7 351	3	6	2 748	2 745	4 859	4 600	562
私 立	1 964	1 046	918	296	244	411	371	339	303	68

種 別	昭和48年度 入園者数			昭和47年度 修了者数		
	計	男	女	計	男	女
総 数	10 745	5 484	5 261	8 434	4 382	4 052
国 立	74	30	44	57	28	29
公 立	9 719	4 936	4 783	7 833	4 053	3 780
私 立	952	518	434	544	301	243

資料 県統計課「学校基本調査結果速報」

210 特殊学級の学級数及び児童・生徒数(昭和48.5.1現在)

種 別	総 数	精 神 薄 弱	肢 体 不 自 由	病 弱・身 体 虚 弱	筋 萎 縮	難 聴	自 閉 症	言 語 障 害	結 核
小学校	学級数	120	101	7	1	4	2	3	2
	児童数	809	638	87	10	26	19	14	-
中学校	学級数	85	76	5	1	2	-	-	1
	生徒数	610	535	47	6	20	-	-	2

資料 県統計課「学校基本調査結果速報」





215 職員数及び校医数(昭和48.5.1現在)

区 分	総 数			負担法による事務職員		市町村費支弁の教員		その他の事務職員		養護職員	その他		学校医	学校歯科医	学校薬剤師
	計	男	女	男	女	男	女	男	女	女	男	女			
幼稚園	国立	2	-	2	-	-	-	-	1	-	-	1	-	-	-
	公立	37	3	34	-	-	-	-	-	-	3	34	-	-	-
	私立	28	19	9	-	-	-	1	5	-	18	4	-	-	-
小学校	国立	6	1	5	-	-	-	-	1	-	1	4	1	1	1
	公立	797	115	682	2	47	20	38	3	20	28	90	549	641	308 310
	私立	10	4	6	-	-	-	-	2	-	4	4	2	1	-
中学校	国立	4	1	3	-	-	-	-	2	-	1	1	1	1	1
	公立	419	77	342	15	48	13	8	2	23	10	47	253	267	122 114
	私立	1	-	1	-	-	-	-	1	-	-	-	2	1	-

資料 県統計課「学校基本調査結果速報」

217 各種学校卒業者数(昭和48.5.1現在)

種 別	総 数			和洋裁	和裁	洋裁	編物手芸	簿記珠算	簿 記	珠 算	商 業
	計	男	女	女	女	女	女	男 女	男 女	男 女	男 女
総 数	3 744	653	3 091	463	60	672	640	62 139	4 18	218 347	58 106
国 立	58	9	49	-	-	-	-	-	-	-	-
公 立	99	-	99	11	28	24	36	-	-	-	-
私 立	3 587	644	2 943	452	32	648	604	62 139	4 18	218 347	58 106

種 別	一般教養	予備校	タイピスト	家庭	美容	助産婦	看護婦	准看護婦	歯科衛生	診療放射線技師	臨床検査技師
	女	男 女	女	女	男 女	女	男 女	女	女	男 女	男 女
総 数	94	302 69	96	24	-	39	20	-	79 185	39 9	1 -
国 立	-	-	-	-	-	-	20	-	28	-	9 1
公 立	-	-	-	-	-	-	-	-	-	-	-
私 立	94	302 69	96	24	-	39	-	-	51 185	39	-

資料 県統計課「学校基本調査結果速報」

216 各種学校生徒数(昭和48.5.1現在)

種 別	総 数			和洋裁	和裁	洋裁	編物手芸	簿記珠算	簿 記	珠 算	商 業
	計	男	女	女	女	女	男 女	男 女	男 女	男 女	男 女
総 数	5 903	1 100	4 803	672	92	804	1 1 038	82 168	4 23	389 492	82 140
国 立	188	28	160	-	-	-	-	-	-	-	-
公 立	86	-	86	25	22	15	-	24	-	-	-
私 立	5 629	1 072	4 557	647	70	789	1 1 014	82 168	4 23	389 492	82 140

種 別	一般教養	予備校	タイピスト	家庭	美容	助産婦	看護婦(出)	准看護婦(出)	歯科衛生	診療放射線技師	臨床検査技師
	女	男 女	女	女	男 女	女	男 女	男 女	女	男 女	男 女
総 数	415	507 149	91	26	-	32	22	6 232	1 327	36 27	4 1 40
国 立	-	-	-	-	-	-	22	-	94	-	27 4 1 40
公 立	-	-	-	-	-	-	-	-	-	-	-
私 立	415	507 149	91	26	-	32	-	6 138	1 327	36	-

資料 県統計課「学校基本調査結果速報」

218 各種学校の学校数及び教員数(昭和48.5.1現在)

種 別	学 校 数				種 別	教 員 数			
	総 数	昼	夜	昼夜併置		総 数	男	女	
国 立	4	4	-	-	国立	本務者	12	6	6
						兼務者	218	167	51
公 立	4	4	-	-	公立	本務者	7	-	7
						兼務者	4	1	3
私 立	70	16	9	45	私立	本務者	249	46	203
						兼務者	327	229	98

資料 県統計課「学校基本調査結果速報」





## 221 職 業 別 就 職

職 業 分 類	中 学 校			高 等				
	計	男	女	総 数			普 通	
				計	男	女	男	女
総 数	2 010	1 042	968	5 750	2 686	3 064	463	1 098
専門的・技術的職業従事者	-	-	-	449	229	220	38	113
事務従事者	5	-	5	1 981	404	1 577	117	489
販売従事者	42	32	10	837	399	438	73	192
農林業作業者	7	7	-	57	51	6	9	-
漁業作業者	8	8	-	19	18	1	1	-
採鉱・採石作業者	3	3	-	-	-	-	-	-
運輸・通信作業者	29	26	3	203	166	37	27	24
技能工・生産工程作業者	1 489	797	691	1 728	1 186	542	152	213
金属材料製造作業者	50	49	1	73	67	6	15	3
金属加工作業者	160	159	1	205	197	8	21	5
電気機械器具組立修理作業者	85	74	11	200	121	79	18	23
製糸紡織作業者	554	22	532	230	40	190	4	112
裁断・縫製作業者	106	10	96	116	2	114	-	28
飲食料品製造作業者	33	23	10	101	70	31	15	5
その他の技能工・生産工程作業者	500	460	40	803	689	114	79	37
保安職業従事者	2	2	-	93	85	8	21	4
サービス職業従事者	290	65	225	312	91	221	25	57
上記以外の者	136	102	34	71	57	14	-	6

## 者 数 (昭和48.5.1現在)

学 校											
農 業		水 産		工 業		商 業		家 庭		そ の 他	
男	女	男	女	男	女	男	女	男	女	男	女
474	156	81	6	1 116	49	541	1 062	7	625	4	68
20	13	-	-	152	1	12	7	7	49	-	37
28	24	1	-	35	2	223	906	-	155	-	-
81	39	6	-	47	5	192	86	-	116	-	1
32	1	-	-	1	-	9	2	-	3	-	-
1	1	12	-	-	-	4	-	-	-	-	-
-	-	-	-	-	-	-	-	-	-	-	-
25	2	22	-	69	-	23	4	-	7	-	-
228	55	34	4	727	37	42	26	-	205	3	2
11	-	1	-	38	1	2	-	-	2	-	-
35	1	4	-	132	-	5	-	-	2	-	-
13	3	4	-	86	1	-	1	-	51	-	-
3	21	-	-	31	14	2	4	-	39	-	-
1	5	-	-	-	-	1	6	-	76	-	1
30	5	14	4	8	-	3	2	-	15	-	-
135	20	-	-	432	21	29	15	-	20	3	1
24	1	11	-	24	-	15	1	-	2	1	-
28	20	6	2	16	4	16	25	-	85	-	28
7	-	-	-	45	-	5	5	-	3	-	-



### 223 用途別校地面積(昭和48.5.1現在)

A 幼稚園, 小学校, 中学校, 高等学校,  
特殊教育学校及び各種学校

(単位 平方メートル)

区 分	総 数	屋外運動場	実験実習地	建物敷地・その他
計	45 842	22 533	-	23 309
国立				
幼稚園	2 122	1 230	-	892
小学校	16 980	7 063	-	9 917
中学校	18 001	10 990	-	7 011
養護学校	8 739	3 250	-	5 489
各種学校	医学部と共用			
公立				
計	5 669 108	2 791 076	241 997	2 636 035
幼稚園	192 005	89 436	-	102 569
小学校	2 164 486	1 040 570	52 135	1 071 781
中学校	1 652 327	877 390	22 690	752 247
高等学校	1 556 266	744 424	167 172	644 670
盲学校	9 804	1 792	-	8 012
ろう学校	14 804	3 900	-	10 904
養護学校	34 080	7 654	-	26 426
各種学校	45 336	25 910	-	19 426
私立				
計	143 300	76 427	7 026	59 847
幼稚園	17 023	7 945	-	9 078
小学校	3 396	2 006	-	1 390
中学校	23 100	9 900	-	13 200
高等学校	42 280	20 553	6 575	15 152
各種学校	57 501	36 023	451	21 027

資料 県統計課「学校基本調査結果速報」

### B 高等専門学校, 大学及び短期大学

(単位 平方メートル)

区 分	総 数	校舎講堂体育施設敷地	屋外運動場	附属病院敷地	附属研究施設敷地	寄宿舍敷地	その他
国立							
高等専門学校	101 693	44 480	42 123	-	-	15 090	-
大 学	346 709	199 173	56 832	80 270	3 844	6 196	394
短期大学	大 学 と 共 用						
私立							
大 学	235 952	151 553	42 064	-	-	4 443	37 892
短期大学	59 718	7 040	51 258	-	-	1 420	-

資料 県統計課「学校基本調査結果速報」

### 224 用途別学校建物面積(昭和48.5.1現在)

A 幼稚園, 小学校, 中学校, 高等学校,  
特殊教育学校及び各種学校

(単位 平方メートル)

区 分	総 数	設 置 者 保 有			借用建物
		校 舎	講堂屋内運動場	寄 宿 舎	
計	20 202	15 362	4 840	-	-
国立					
幼稚園	771	771	-	-	-
小学校	5 375	4 516	859	-	-
中学校	4 874	3 896	978	-	-
養護学校	3 094	2 675	419	-	-
各種学校	6 088	3 504	2 584	-	-
公立					
計	1 301 794	1 078 555	188 199	24 840	10 200
幼稚園	57 312	57 046	122	-	144
小学校	536 496	447 972	86 978	765	781
中学校	354 908	283 679	56 000	14 266	963
高等学校	315 089	260 335	42 295	4 482	7 977
盲学校	7 062	4 292	638	2 132	-
ろう学校	6 169	5 091	641	437	-
養護学校	10 802	7 244	554	2 758	246
各種学校	13 956	12 896	971	-	89
私立					
計	50 695	41 708	5 991	2 053	943
幼稚園	9 342	7 141	2 051	-	150
小学校	1 105	1 053	52	-	-
中学校	945	945	-	-	-
高等学校	13 381	11 172	1 424	627	158
各種学校	25 922	21 397	2 464	1 426	635

資料 県統計課「学校基本調査結果速報」

### B 高等専門学校, 大学及び短期大学

(単位 平方メートル)

区 分	総 数	校 舎					講堂	体育施設	附属病院	附属研究施設	寄宿舍	その他
		講義室 演習室	実 験 実習室	研究室	図書館	管理関 係その他						
国立												
高等専門学校	22 856	1 516	3 627	2 396	1 593	4 747	-	1 554	-	-	7 423	-
大 学	149 513	8 226	20 595	22 547	5 252	39 440	1 602	3 613	42 742	1 683	3 283	530
短期大学	大 学 と 共 用											
私立												
大 学	35 663	5 715	5 728	4 399	1 830	3 558	-	3 387	-	-	6 042	5 004
短期大学	23 988	7 028	3 691	2 189	110	1 058	135	1 124	-	-	4 061	4 592

資料 県統計課「学校基本調査結果速報」

## 22. 文化，觀光

## 225 県立図書館

### A 図書館概況(昭和48年度)

区分	蔵書冊数	開館日数(年間)	利用人員
総数	118 184	—	196 474
一般閲覧室(貸出閲覧室)	14 000	272	71 727
学習室(参考閲覧室)	11 000	272	20 079
小中学生室	10 728	272	23 808
館外用図書	82 456	—	80 860

資料 県立図書館

### B 蔵書(昭和48年度)

(単位 冊)

資料別	総数	総記一般	哲学宗教	歴史地誌	社会科学	自然科学	工学・工業家	産業交通	芸術運動	語学	文学
総数	179 111	11 391	7 385	18 708	29 398	8 939	7 395	9 507	7 262	2 052	76 274
館内用図書	96 655	9 933	4 991	12 414	20 526	6 237	5 562	8 025	5 617	1 547	21 803
一般図書	69 011	7 707	4 130	7 775	14 917	4 187	4 681	6 736	4 373	1 012	12 493
児童図書	10 728	567	169	1 026	403	1 106	351	143	347	260	6 346
洋書	1 286	226	32	89	343	86	48	69	15	43	335
和書	3 169	82	426	872	209	183	81	46	375	78	817
郷土資料	11 333	1 334	203	2 613	3 610	377	366	1 028	461	52	1 289
点字図書	1 128	17	31	29	44	298	35	3	46	102	523
館外用図書	82 456	1 458	2 694	6 294	9 472	2 602	1 833	1 482	1 645	505	54 471

資料 県立図書館

### C 図書館利用状況(昭和48年度)

年度	貸出閲覧室(人)	参考閲覧室(人)	小中学生室(人)	点字図書分室(人)	新聞室(人)	雑誌室(人)	利用案内(件)	読書相談(件)
昭和48年	71 727	20 079	23 808	433	23 106	16 712	6 740	5 554

参考奉仕	館外個人貸し出し			移動図書館巡回貸出(冊)	団体貸出(冊)	施設貸出(冊)	特殊貸出(冊)	視聴覚資料(人)	各種集会活動(人)	施設利用(人)
	一般貸出閲覧室(冊)	点字分室(冊)	小中学生室(冊)							
6 2 5	20 751	1 531	41 541	56 588	3 122	2 611	4 350	508	32 235	368

資料 県立図書館

### D 図書年間増加冊数(昭和48年度)

(単位 冊)

区分	総数	総記一般	哲学宗教	歴史地誌	社会科学	自然科学	工学・工業家	産業交通	芸術運動	語学	文学
総数	12 895	833	307	755	1 852	634	406	508	550	61	6 969
購入	9 927	203	248	557	983	533	259	206	375	79	6 484
寄贈	2 968	630	59	198	869	101	147	302	175	2	485
館内用	3 976	729	143	305	1 305	224	238	386	301	45	300
購入	1 510	101	87	138	482	147	102	85	133	43	192
寄贈	2 466	628	56	167	823	77	136	301	168	2	108
館外用	7 432	78	161	359	521	238	125	106	159	16	5 669
購入	6 967	76	158	330	475	218	114	105	152	16	5 323
寄贈	465	2	3	29	46	20	11	1	7	-	346
小中学生用	1 487	26	3	91	26	172	43	16	90	20	1 000
購入	1 450	26	3	89	26	168	43	16	90	20	969
寄贈	37	-	-	2	-	4	-	-	-	-	31

資料 県立図書館

## 226 自然公園(昭和48年度末)

公園名	指定年月日	面積	関係市町村	特色
瀬戸内海国立公園	昭和25.5.18	1 578 <sup>ha</sup>	鳴門市	渦潮, 鳴門公園島田島, 根上り松, 小鳴門公園, 大坂峠
剣山国定公園	昭和39.3.3	18 412	那賀郡木沢村・木頭村・美馬郡木屋平村・半田町・一字村・三好郡山城町・池田町・井川町・三加茂町・東祖谷山村・西祖谷山村	剣山, 富士の池, 一の森, 三嶺, 夫婦池, シロウギユウ, 大歩危, 小歩危, 祖谷溪, 竜ヶ岳, 腕山, 深淵
室戸阿南海岸国定公園	昭和39.6.1	4 122	阿南市・海部郡由岐町・日和佐町・牟岐町・海南町・海部町・穴喰町	津ノ峰町, 北ノ脇海岸, 蒲生田岬, 橘湾, 田井ノ浜, 薬王寺, 千羽海崖, 阿波大島海中公園地区, 八坂八浜, 水床湾, 阿波竹ヶ島海中公園
箸蔵県立自然公園	昭和42.1.1	1 183	三好郡三好町・池田町・井川町・三加茂町	美濃田の淵, 箸蔵寺, 雲辺寺
土柱・高越県立自然公園	昭和42.1.1	1 586	阿波郡阿波町・山川町・美馬郡脇町・穴吹町	土柱, 高越山, 船窪つつじ公園

資料 県環境課



## 227 都市公園(昭和48年度末)

(単位 面積 ヘクタール)

市町村	総数		運動公園		児童公園		近隣公園		地区公園		総合公園	
	箇所	面積	箇所	面積	箇所	面積	箇所	面積	箇所	面積	箇所	面積
総数	53	111.97	3	42.0	36	8.77	6	8.9	3	7.2	5	45.1
徳島市	36	76.89	2	23.4	23	6.19	4	5.0	3	7.2	4	35.1
鳴門市	7	21.67	1	18.6	5	0.77	1	2.3	—	—	—	—
小松島市	2	10.18	—	—	1	0.18	—	—	—	—	1	10.0
石井町	1	0.16	—	—	1	0.16	—	—	—	—	—	—
那賀川町	1	0.31	—	—	1	0.31	—	—	—	—	—	—
羽ノ浦町	1	0.13	—	—	1	0.13	—	—	—	—	—	—
松茂町	1	1.60	—	—	—	—	1	1.6	—	—	—	—
貞光町	1	0.09	—	—	1	0.09	—	—	—	—	—	—
池田町	3	0.94	—	—	3	0.94	—	—	—	—	—	—

資料 県計画課

## 228 博物館, 動物園及び水族館(昭和48年)

館別	職員数 本務	敷地 面積	建物面積		資料の数量		開館 日数	年間延 入館者数
			総数	陳列室	人文科学	自然科学		
県立博物館	15	1 571	2 086	561	2 804	14 927	287	32 682
県立鳥居記念博物館	1	1 200	165	238	2 000	—	296	21 737
徳島市立動物園	11	11 170	2 838	2 472	—	85種260点	362	230 795
鳴門自然水族館	4	20 000	937	—	219	1 100	365	78 647
日和佐水族館	2	2 016	366	206	—	44種	365	79 114

資料 県立博物館, 県立鳥居記念博物館, 徳島市立動物園, 鳴門自然水族館, 日和佐水族館

## 229 観光

### A 外国人客(昭和44~48年)

(単位 金額 1000円)

種別	昭和44年	45年	46年	47年	48年
宿泊延人員	1 039	1 311	1 124	1 261	986
宿泊しない人員	42	169	91	17	43
消費額	5 174	6 849	6 319	6 772	6 621

資料 県観光課

### B ブロック別観光入込客数(昭和44~48年)

(単位 1000人)

ブロック	昭和44年	45年	46年	47年	48年
総数	6 277	7 146	8 362	9 532	9 570
計	2 419	2 903	3 443	4 105	4 803
県外	3 858	4 243	4 919	5 427	4 767
県内	2 546	2 651	3 034	3 388	3 667
鳴門	981	1 231	1 416	1 625	2 083
計	1 565	1 420	1 618	1 763	1 584
県外	2 004	2 144	2 394	2 650	2 251
県内	772	783	942	1 026	997
徳島	1 232	1 361	1 452	1 624	1 254
計	832	1 315	1 703	2 011	2 207
県外	321	475	563	757	947
県内	511	840	1 140	1 254	1 260
阿南	895	1 036	1 231	1 483	1 445
計	345	414	522	697	776
県外	550	622	709	786	669
県内					

資料 県観光課

## 230 映画及び演劇(昭和48年度)

(単位 1000人)

署別	館数		入場人員			
	常設館	臨時興行	総数	映画	演劇・演芸	その他
総数	25	232	3 882	2 796	654	433
徳島税務署	16	163	3 547	2 675	613	259
鳴門税務署	2	1	208	42	4	162
阿南税務署	3	20	27	15	8	4
池田税務署	1	22	37	23	14	—
脇町税務署	2	18	29	13	10	6
川島税務署	1	8	34	28	5	2

資料 県内各税務署

## 231 公民館, 図書館, 青少年施設及び集会所 類似施設数(昭和48年度末)

市町村設置条例による公民館				公民館施設数				図書館
総数	中央館	地区館	分館	総数	中央館	地区館	分館	
3 69	3 5	1 26	2 08	2 33	2 1	5 9	1 53	9
博物館	博物館	青少年施設		児童館	隣保館	公会堂	老人ルーム	教育集会所
	相当施設	文化施設	体育施設					
3	6	1 8	1 11	9	2 5	3 3	2 1	1 6

資料 県青少年婦人課, 同和对策課, 教育委員会社会教育課・同和教育振興課

### 232 団体及び委員会

#### A 社会教育委員(昭和48年度)

年 度	総 数				県				市 町 村						
	会数	委 員 数			会数	委 員 数			会数	委 員 数					
		計	学校長	団体代表		学識経験者	計	学校長		団体代表	学識経験者	計	学校長	団体代表	学識経験者
昭和48年	49	738	150	330	258	1	15	3	3	9	48	723	147	327	249

資料 県教育委員会社会教育課

#### B 宗教法人数(昭和48年度末)

区 分	総 数	徳島市	鳴門市	小松島市	阿南市	勝浦郡	名東郡
総 数	2 331	439	146	96	185	57	12
神 道 系	1 377	204	82	58	106	30	5
仏 教 系	623	135	52	19	55	20	4
キリスト教系	19	8	1	2	2	-	-
諸 教	312	92	11	17	22	7	3

資料 県総務課

#### C 青年団, 婦人団体及びボーイスカウト(昭和44~48年度)

(単位 人)

年 度	青 年 団				婦 人 団 体			ボ ー イ ス カ ウ ト	
	団 数	団 員 数			連合会	単位団	会員数	隊 数	隊員数
		総 数	男	女					
昭和44年	136	4 304	2 459	1 844	14	165	78 802	24	457
45	106	...	...	...	14	173	81 856	22	456
46	50	5 843	3 506	2 337	14	178	82 123	21	554
47	50	5 069	2 848	2 221	14	162	77 698	26	573
48	50	4 193	2 554	1 639	14	160	77 686	29	610

注 昭和46年以降の青年団の団数は連合会数を示す。  
資料 県教育委員会社会教育課

### 233 市町村別テレビ受信契約数(昭和48年度末)

市 町 村	世 帯 数	普通契約数	カ ラ ー 契 約		普通・カラー契約合計	
			契 約 数	普及率(%)	契 約 数	普及率(%)
総 数	265 377	60 624	115 972	56.5	176 596	86.0
徳 島 市	63 450	17 096	36 171	57.0	53 267	84.0
鳴 門 市	15 334	4 021	10 196	66.5	14 217	92.7
小 松 島 市	10 395	2 547	6 315	60.8	8 862	85.3
阿 南 市	14 606	4 132	9 127	62.5	13 259	90.8
勝 浦 町	1 896	512	1 150	60.7	1 662	87.7
上 勝 町	1 052	481	306	29.1	787	74.8
佐 那 河 内 村	871	295	538	61.8	833	95.6
石 井 町	5 217	1 829	3 314	63.5	5 143	98.6
神 山 町	3 425	1 060	1 880	54.9	2 940	85.8
那 賀 川 町	2 458	675	1 468	59.7	2 143	87.2
羽 ノ 浦 町	1 823	592	1 566	85.9	2 158	118.4
鷲 敷 町	1 004	334	581	57.9	915	91.1
相 生 町	1 169	374	637	54.4	1 011	86.5
上 那 賀 町	1 119	493	499	44.6	992	88.7
木 沢 村	464	203	139	30.0	342	73.7
木 頭 村	832	290	358	43.0	648	77.9
由 岐 村	1 457	428	903	62.0	1 331	91.4
日 和 佐 町	2 038	766	1 183	58.0	1 949	95.6
牟 岐 町	2 143	761	1 209	56.4	1 970	91.9
海 南 町	2 066	637	1 131	54.7	1 768	85.6
海 部 町	1 072	305	693	64.6	998	93.1
安 喰 町	1 200	412	706	58.8	1 118	93.2
松 茂 町	1 928	512	1 465	76.0	1 977	102.5
北 島 町	3 239	809	2 205	68.1	3 014	93.1
藍 住 町	2 317	717	1 614	69.7	2 331	100.6
板 野 町	3 055	670	1 470	48.1	2 140	70.0
上 板 野 町	2 729	848	1 671	61.2	2 519	92.3
吉 野 町	2 165	593	1 126	52.0	1 719	79.4
土 成 町	1 963	567	1 195	60.9	1 762	89.8
市 場 町	3 050	1 031	1 700	55.8	2 731	89.5
阿 波 町	3 140	933	1 899	60.5	2 832	90.2
鴨 島 町	5 942	1 821	3 196	53.8	5 017	84.4
川 島 町	1 943	847	901	46.4	1 748	90.0
山 川 町	3 053	1 174	1 656	54.2	2 830	92.7
美 郷 村	779	345	288	37.0	633	81.3
美 馬 町	4 775	1 582	2 593	54.3	4 175	87.4
美 田 町	2 585	1 128	1 140	44.1	2 268	87.7
半 田 町	2 247	838	930	41.4	1 768	78.7
貞 光 町	2 191	823	942	43.0	1 765	80.6
一 字 村	1 242	233	149	12.0	382	30.8
穴 吹 村	2 801	979	1 184	42.3	2 163	77.2
木 屋 平 村	953	299	255	26.8	554	58.1
三 野 町	1 442	540	709	49.2	1 249	86.6
三 好 町	1 528	539	864	56.5	1 403	91.8
池 田 町	6 441	1 923	3 476	54.0	5 399	83.8
山 城 町	2 304	743	878	38.1	1 621	70.4
井 川 町	1 791	584	725	40.5	1 309	73.1
三 加 茂 町	2 413	772	1 312	54.4	2 084	86.4
東 祖 谷 山村	1 261	232	187	14.8	419	33.2
西 祖 谷 山村	1 009	299	172	17.0	471	46.7

注 世帯数は昭和45年国勢調査による。  
資料 NHK徳島放送局

## 234 文化財 (昭和48年度末)

### A 国指定文化財種別数

総数	重要文化財					無形文化財			重俗	特天然記念物	史跡, 名勝, 天然記念物				重要美術品				
	計	絵画	彫刻	書跡	考古	計	芸能	工芸			要資	計	史跡	名勝	天然記念物	計	絵画	工芸	書跡
55	29	7	14	3	2	3	-	-	4	1	14	2	2	12	5	1	-	2	2

資料 県教育委員会文化課

### B 県指定文化財種別数

総数	有形文化財						無形文化財			民俗資料	史跡, 名勝, 天然記念物					
	計	絵画	彫刻	工芸	書跡	考古	計	芸能	工芸		計	史跡	名勝	天然記念物	天然記念物	
263	169	15	84	40	12	10	8	13	7	6	4	77	23	1	2	51

資料 県教育委員会文化課

### C 国指定文化財

#### 重要文化財

種別	名称	員数	所在地	所有者又は管理者	指定年月日
絵画	絹本着色釈迦三尊像	1幅	小松島市立江町大字立江字若松	立江寺	明治43.8.29
"	絹本着色仏涅槃図	"	麻植郡山川町木綿山3	高越寺	"
"	絹本着色聖衆来迎図	"	三好郡池田町白地	雲辺寺	"
"	絹本着色楊柳観音像	"	" 井川町辻中岡34	長楽寺	"
"	絹本着色文殊菩薩像	"	" 三加茂町字中庄	長善寺	"
"	絹本着色金剛薩埵像	"	"	"	42.6.15
"	絹本着色細川成之像	"	徳島市丈六町丈領32	丈六寺	"
彫刻	木造地藏菩薩半跏像	1軀	" 福島本町3丁目6	丈東寺	44.8.9
"	木造十一面観音立像	"	" 国府町井戸字北屋敷	井戸寺	"
"	木造聖観音坐像	"	" 丈六町丈領32	丈六寺	"
"	木造如意輪観音坐像	"	" 多家良町中津	如意輪寺	"
"	木造地藏菩薩立像	"	勝浦郡勝浦町生名	鶴林寺	"
"	木造大己貴命立像	"	阿南市長生町宮内	八杵神社	"
"	木造男神立像	"	"	"	"
"	木造薬師如来坐像	"	名西郡石井町城ノ内605	童学寺	"
"	木造阿弥陀如来坐像	"	鳴門市大麻町檜ダンノ上12	極楽寺	"
"	木造毘沙門天立像	"	美馬郡脇町猪尻	最明寺	"
"	木造釈迦如来坐像	"	麻植郡鴨島町飯尾	藤井寺	"
"	木造毘沙門天立像	"	三好郡池田町白地	雲辺寺	"
"	木造千手観音坐像 経尋作	"	"	"	"

資料 県教育委員会文化課

### 重要文化財 (続き)

種別	名称	員数	所在地	所有者又は管理者	指定年月日
彫刻	木造聖観音立像	1軀	三好郡三野町大字加茂野宮	滝寺	明治44.8.9
書跡	紙本墨書二品家政所下支長寛元年9月25日付紺紙金泥法華経8巻	1巻	阿南市長生町宮内	八杵神社	43.8.29
"	紙本墨書聖徳太子伝暦	2巻	徳島市南島田町1丁目	本願寺	"
"	紙本墨書仲文章残巻政安2年6月8日書写	1巻	小松島市小松島町字松島	西野嘉右衛門	昭和13.7.4
考古	銅経筒	1個	板野郡上板町神宅	大山寺	明治43.8.29
"	流水文銅鐸	1口	阿南市山口町	田村藤太郎	昭和37.2.21
建造物	丈六寺三門	1棟	徳島市丈六町丈領32	丈六寺	28.3.31
"	丈六寺観音堂	"	"	"	"
"	丈六寺本堂(元方丈)	"	"	"	"

### 重要民族資料

種別	名称	員数	所在地	所有者又は管理者	指定年月日
重要民俗資料	祖谷の蔓橋	1件	三好郡西祖谷山村善徳	西祖谷山村	昭和30.2.3
"	阿波藍栽培加工用具	1式	板野郡藍住町奥野	藍住公民館	30.4.22
"	鳴門の製塩用具	93点	鳴門市里浦町花面34	徳島ノマ(株)	42.6.17
"	阿波の和三盆製造用具	143点	板野郡松茂町中喜来字中須20	三木与吉郎	49.2.18

### 史跡, 名勝, 天然記念物

種別	名称	員数	所在地	所有者又は管理者	指定年月日
特別天然記念物	加茂の大クス	1樹	三好郡三加茂町1482	三加茂町	昭和31.7.19
史跡	段の塚穴	2基	美馬郡美馬町坊僧363~366 368~370, 372~375	美馬町	17.10.14
"	阿波国分尼寺跡	"	名西郡石井町石井字尼寺	石井町教育委員会	48.4.14
名勝	鳴門	1件	鳴門市鳴門町土佐泊浦福地大毛	鳴門市	6.2.20
"	旧徳島城表御殿庭園	"	徳島市徳島町城ノ内1の9	徳島市	10.1.2.13
天然記念物	弁天島熱帯性植物群落	"	阿南市橘町小勝136	阿南市	大正11.3.8
"	母川の大ウナギ生息地	"	海部郡海部町高園母川通称烈ヶ岩より上下流各13町以内	海部町	12.3.7
"	鳴門の根上がり松	"	鳴門市鳴門町土佐泊浦字大毛234の9の2	鳴門市	13.1.2.9
"	阿波の土柱	"	阿波郡阿波町北山540の内 桜岡468, 470, 472, 473の内	阿波町	昭和9.5.1
"	乳保神社のイチョウ	1樹	板野郡上板町瀬部字西井内763, 766の2	乳保神社	19.1.1.7
"	沢谷のタヌキノシヨクダイ発生地	"	那賀郡木沢村亀井谷34の1, 34の3	木沢村	29.1.2.25
"	カモシカ	"	県内山岳地帯	"	9.5.1 (全国的指定)
"	野神の大センダン	1樹	阿波郡河波町野神3の1	阿波町	32.6.19

史跡，名勝，天然記念物（続き）

種別	名称	員数	所在地	所有者又は管理者	指定年月日
天然記念物	大浜海岸の海亀とその産卵地		日和佐町大浜海岸一帯	日和佐町教育委員会	昭和42.8.16
"	美郷のほたる及びその生息地		美郷村全域	美郷村	45.8.29
"	出羽島大池のシラタマモの自生地		海部郡牟岐町大字牟岐浦字出羽島	出羽島漁業協同組合	47.3.16

重要美術品

種別	名称	員数	所在地	所有者又は管理者	指定年月日
絵画	絹本着色釈迦三尊像	1幅	勝浦郡勝浦町生名	鶴林寺	昭和15.6.7
書跡	大般若経 第214残巻	1巻	阿波郡阿波町北柴生	小川次郎	9.3.20
"	大般若経巻 第485(薬師経)	"	小松島市西新町185	西野嘉右衛門	14.2.22
考古	袈裟褌文銅鐸	1口	徳島市八百屋町3丁目3	松浦恭一	9.11.12
"	平型銅剣	2口	名西郡神山町下分支所	神山町	15.9.27

D 県指定文化財

種別	名称	員数	所在地	所有者又は管理者	指定年月日
有形文化財					
絵画	紙本水墨雲竜図 狩野元信筆	1幅	小松島市小松島町金磯	多田宗泰	昭和28.1.13
"	絹本着色三好長基像	"	板野郡藍住町勝瑞	見性寺	31.2.7
"	絹本着色三好長輝像	"	"	"	"
"	絹本着色阿弥陀尊来迎図	"	鳴門市大麻町大谷字山田59	東林院	34.9.11
"	絹本着色桃花孔雀雄・西王母牡丹孔雀雌	3幅対箱書共	小松島市小松島町字松島185	西野嘉右衛門	41.3.8
"	絹本着色聖衆来迎図	1幅	美馬郡美馬町寺町	願勝寺	42.7.7
"	絹本着色千手観音像	"	鳴門市撫養町斉田	正興寺	"
"	絹本着色十六善神像	"	麻植郡鴨島町山路107	玉林寺	"
"	蜂須家旧蔵全国名勝絵巻	10巻	鳴門市鳴門町高島46	楠茂	42.12.19
"	地藏来迎図	1幅	勝浦郡勝浦町生名	鶴林寺	42.6.7
"	絹本着色祖谷山絵巻	2巻	鳴門市鳴門町高島46	楠茂	44.3.25
"	紙本金地着色秋草図(襖貼図)	4面	阿南市新野町秋山22	平等寺	44.9.10
"	千手観音像	3幅	板野郡土成町吉田字一の坂9	神宮寺	46.2.23
"	光格上皇修学院御幸儀仗図	3巻	鳴門市鳴門町高島46	楠茂	47.3.17
"	絹本着色両界曼荼羅	双幅	鳴門市大麻町檜ダツノ上12	極楽寺	48.1.12

資料 県教育委員会文化課

D 県指定文化財（続き）

種別	名称	員数	所在地	所有者又は管理者	指定年月日
有形文化財					
彫刻	木造男神坐像	1軀	徳島市一宮町東1の192	国中神社 神主 天野尊信	昭和46.8.10
"	木造如来形坐像	"	"	"	"
"	木造阿弥陀如来立像	"	小松島市中田町奥林	成願寺	29.1.29
"	木造十一面観音立像	"	三好郡池田町	蓮華寺	"
"	木造薬師如来立像	"	鳴門市里浦町	宝珠寺	"
"	木造男神立像	3軀	阿南市長生町宮内	八杵神社	30.6.5
"	木造男神坐像	6軀	"	"	"
"	日光菩薩・月光菩薩	2軀	徳島市国府町井戸字北屋敷80の1	井戸寺	33.7.18
"	木造薬師如来坐像	1軀	小松島市大林町本村	現福寺	35.4.5
"	線刻弥勒菩薩坐像	"	阿南市福井町椿地字小谷弥勒堂	阿南市教育委員会	42.1.9
"	線刻阿弥陀如来坐像	"	徳島市国府町早淵392の1の2	伊沢佐吉	32.1.9
"	木造十一面観音像	"	美馬郡半田町	多聞寺	43.6.7
"	木造阿弥陀如来坐像	"	那賀郡羽ノ浦町大字岩脇字神代地	岩城八郎	43.12.6
"	木造男神坐像	"	海部郡牟岐町大字川長字天神前13	木屋部落会長 木村文治	48.1.12
"	木造大日如来坐像	"	阿波郡市場町山の上字大西63	大野寺住職 原田周侑	48.4.17
"	人形芝居頭 角目頭(熊谷) 初代天狗久 明治32.1	1個	名西郡神山町神領	上村都太夫座代表 河口重兵衛	28.7.21
"	" 寄年頭(太公望) 明治35.11	"	"	"	"
"	" 景清頭 明治30.11	"	"	"	"
"	" 大丸目頭(光秀) 明治43.冬	"	"	"	"
"	" 角目頭(源蔵) 明治38.春	"	"	"	"
"	" 角目頭(松王丸) 明治38.冬	"	"	"	"
"	" 角目頭(由良之助) 明治41.3	"	"	"	"
"	" 寄年頭(本蔵) 明治39.冬	"	"	"	"
"	" 丸目頭(弁慶) 昭和22.12	"	"	"	"
"	" 丸目頭(弁慶) 初代天狗久 明治34.7	"	"	"	"

D 県指定文化財 ( 続き )

種 別	名 称	員 数	所 在 地	所有者又は 管 理 者	指定年月日
彫 刻	人形芝居頭 角目頭 ( 関取 ) 初代天狗久 明治 39. 6	1 個	名西郡神山町 神領	上村都太夫座 代表 河口重兵衛	昭和 28. 7. 21
"	" 角目頭 ( 滝口 ) 明治 36. 4	"	"	"	"
"	" 般若丸頭 明治 38. 2	"	"	"	"
"	" 世話娘頭 ( 染 ) 明治 40. 4	"	"	"	"
"	" 角目頭 ( 金藤次 ) 大正 10. 11. 吉日	"	阿南市新野町 岡花	岡 花 座 代表 西村藤太郎	"
"	" 寄年頭 ( 本蔵 ) 大正 8. 11	"	"	"	"
"	" 寄年頭 ( 宗眼 ) 福山佐平 天保年間	"	"	"	"
"	" 別師頭 ( 盛綱 ) 初代天狗久 大正 13. 5	"	"	"	"
"	" 般若丸頭 明治 34. 夏	"	徳島市藍湯町 3 徳島県 郷土文化会館	徳 島 県	"
"	" 時代娘頭 ( 桂姫 ) 昭和 8. 盛 夏	"	阿南市新野町 岡花	岡 花 座 代表 西村藤太郎	"
"	" 時代女房頭 ( 尾上 ) 大正 9. 夏	"	"	"	"
"	" 時代女房頭 ( 萩の方 ) 明治 34. 秋	"	"	"	"
"	" 丸目頭 ( 光秀 ) 明治 34. 9. 1	"	徳島市大工町	三 木 産 業 株式会社	"
"	" 別師頭 ( 盛綱 ) 明治 35. 8. 1	"	"	"	"
"	" 角目頭 ( 熊谷 ) 明治 35. 春	"	"	"	"
"	" 角目谷 ( 筆助 ) 明治 33. 春	"	"	"	"
"	" 角目頭 ( 金藤次 ) 人形 忠 明治 30. 4	"	"	"	"
"	" 角目頭 ( 重兵衛 ) 明治 30. 11	"	"	"	"
"	" 角目頭 ( 清正 ) 明治 31. 10	"	"	"	"
"	" 時代若男頭 ( 十次郎 ) 明治 31. 7	"	"	"	"
"	" 家老頭 ( 由良之助 ) 明治 33. 6	"	"	"	"

D 県指定文化財 ( 続き )

種 別	名 称	員 数	所 在 地	所有者又は 管 理 者	指定年月日
彫 刻	人形芝居頭 寄年頭 ( 本蔵 ) 人形 忠 明治 30. 10	1 個	徳島市大工町	三木産業 株式会社	昭和 28. 7. 21
"	" 角目頭 ( 久吉 ) 明治 33. 2	"	"	"	"
"	" 時代娘頭 ( 桂姫 ) 明治 30. 10	"	"	"	"
"	" 丸目頭 ( 青弁慶 ) 福山佐平 天保年間	"	"	"	"
"	" 角目頭 ( 熊谷 ) 大正 4. 秋	"	鳴門市撫養町 林崎	井上 春子	"
"	" 丸目頭 ( 宗任 ) 明治 34. 4	"	"	"	"
"	" 姫頭 ( 八重垣姫 ) 天狗 弁 大正 9. 1 中旬	"	"	"	"
"	" 丸目頭 ( 源蔵 ) 初代天狗久 大正 9. 3	"	徳島市川内町	阿波人形会館	"
"	" 角目頭 ( 久吉 ) 人形 忠 明治 29. 7	"	"	"	"
"	" 角目頭 ( 熊谷 ) 明治 34. 4	"	"	"	"
"	" 角目頭 ( 光秀 ) 初代天狗久 大正 9. 3	"	"	"	"
"	" 丸目頭 ( 盛綱 ) 人形 忠 明治 31. 7	"	"	"	"
"	" 家老頭 ( 由良之助 ) 明治 31. 3	"	"	"	"
"	" 女房頭 ( 弓 ) 初代天狗久 大正元・9	"	"	"	"
"	" 角目頭 ( 信長 ) 明治 41. 2	"	"	"	"
"	" 丸目頭 ( 権太 ) 明治 41. 3	"	"	"	"
"	" 家老頭 ( 由良之助 ) 大正 31. 0	"	徳島市大工町	三木産業 株式会社	"
"	" 角目頭 ( 熊谷 ) 明治 32. 8	"	"	"	"
"	" 丸目頭 ( 弁慶 ) 福山佐平 天保年間	"	"	"	"
"	" 角目頭 ( 久吉 ) 初代天狗久 明治 25. 6	"	"	"	"
"	" 寄年頭 ( 本蔵 ) 昭和 10. 10	"	"	"	"

D 県指定文化財(続き)

種別	名称	員数	所在地	所有者又は管理者	指定年月日
彫刻	人形芝居頭 寄年頭(加平次) 初代天狗久 明治 35. 冬	1 個	徳島市大工町	三木産業株式会社	昭和 28. 7. 21
"	" 三番叟頭 馬之背駒三 享保年間	"	"	"	"
"	" 寄年頭(弥陀六) 福山佐平 天保年間	"	"	"	"
"	" 寄年頭(平作) " 天保年間	"	"	"	"
"	" 角目頭(光秀) 人形忠 明治 25. 8	"	"	"	"
"	" 世話娘頭(お染) " 明治 22. 3	"	"	"	"
"	" 寄年頭(荒き憑姿) 福山佐平 天保年間	"	"	"	"
"	" 寄年頭(太公望) 初代天狗久 明治 31. 9. 1	"	板野郡松茂町喜来	三木文庫 三木与吉郎	"
"	" 角目頭(熊谷) " 明治 42. 6	"	"	"	"
"	" 寄年頭(本蔵) " 明治 42. 夏	"	"	"	"
"	" 家老頭(由良之助) " 明治 38. 7	"	"	"	"
"	" 角目頭(十郎兵衛) " 明治 40. 夏	"	"	"	"
"	人形芝居頭 時代女房頭(政岡) " 明治 33. 秋	"	"	"	"
"	" 角目頭(金藏次) " 昭和 4. 秋	"	徳島市徳島町城の内 1	県立図書館	29. 12. 9
"	" 時代娘頭(八重垣娘) " 明治 43. 1	"	"	"	"
"	" 角目頭(光秀) " 明治 33. 秋	"	"	"	"
"	" 時代女房頭(政岡) " 明治 44. 6. 吉日	"	"	"	"
有形文化財 工芸	金光明最勝王経の扉の蜀光 錦曼茶羅	残片 10数片	三好郡池田町	藤野 幹彦	28. 1. 13
"	観松斎蒔絵の鞍・鏡	1 揃	小松島市小松島町金磯	多田 宗泰	"
"	金胎両界五瓶	10 口	麻植郡鴨島町飯尾 623	持 福 寺	42. 7. 7
"	弘法大師行状曼茶羅	4 幅	三好郡井川町 辻中開 34 番地	長 楽 寺	46. 2. 23

D 県指定文化財(続き)

種別	名称	員数	所在地	所有者又は管理者	指定年月日
工芸	刀 銘 大和守安定	1 口	板野郡北島町鯛兵字中須50	佐藤 敬之	昭和 28. 1. 13
"	脇差 表銘 造大慶直胤 彫よした称 裏銘 天保八年二月 日花押	"	鳴門市撫養町斉田	東 卯一	"
"	刀 無銘(伝兼元)	"	美馬郡脇町江原	正木 進	"
"	刀 表銘 小林伊勢守国輝 於椿泊造之 裏銘 宝永四年丁亥 年仲春吉日	"	徳島市国府町	湯浅 誉保	"
"	刀 表銘 南都住藤原朝 臣金房左衛門 尉政定作	"	美馬郡穴吹町	大西 正信	"
"	刀 無銘(伝兼氏)	"	徳島市銀座	井上 文男	"
"	刀 大摺上無銘(伝福岡 一文字)	"	海部郡牟岐町	柿原 繁	"
"	刀 表銘 古銘恒次 裏銘 土肥真了揚之	"	徳島市中吉野町 4 丁目	埜村 章子	"
"	脇差 表銘 藤原保基応需 備前介宗次謹 裏銘 安政五年晚春 鍛	"	三好郡池田町	藤野 幹彦	"
"	刀 表銘 固山備前介宗 次 裏銘 嘉永七年二月 日	"	徳島市吉野本町1丁目 1 3	松尾 泰雄	"
"	刀 表銘 (伝村正)金 象嵌銘正保二 年国有惟先人 貞恒奔命東都 中村作州銭以 此刀遂克解紛 而皈是以歴世 伝宝焉云 裏銘 文化五年戊辰 春九世孫長谷 川貞順謹誌	"	三好郡池田町ウエノ	立石伊勢蔵	"
"	短刀 表銘 備前国住長船 与三左衛門尉 祐定 裏銘 大永三年二月 吉日	"	"	"	"
"	刀 銘 勝光之刀寛政 十年太公手賜 清瀬貴興奕世 子孫敬宝蔵焉	"	徳島市吉野本町 1 丁目 1 3	松尾 泰雄	"

D 県指定文化財(続き)

種別	名称	員数	所在地	所有者又は管理者	指定年月日
工芸	刀 表銘 津田近江守助直 裏銘 一試快断胸背貞享元年二月日	1 口	麻植郡川島町	水田 房次郎	昭和 28. 1.13
"	刀 無銘 (伝金重)	"	三好郡池田町	藤野 幹彦	"
"	刀 表銘 津田近江守助直 裏銘 天保二年八月日江州高木	"	美馬郡半田町字西久保	井上 仲太郎	"
"	たち 銘 宗(以下切レ) (伝一文宗吉)	"	徳島市銀座	井上 文男	"
"	刀 銘 阿州氏吉作	"	三好郡池田町ウエノ	立石 伊勢蔵	"
"	刀 銘 宇多国宗作	"	徳島市秋田町 3丁目 13	木原 菊太郎	28. 7.21
"	やり 銘 康継(癸亥入)	1 筋	阿波郡阿波町	川入 作太郎	"
"	刀 表銘 津田越前守助 裏銘 延宝七年八月日	1 口	美馬郡美馬町妙見 82	北岡 春夫	"
"	脇差 表銘 備州長船盛光 裏銘 応永廿二年八月日	"	徳島市新蔵町 3丁目 47	森 甚一郎	"
"	刀 表銘 伊勢守国輝於 裏銘 阿州椿泊作之元録十丁巳曆初秋森氏村建	"	"	"	"
"	脇差 表銘 津田越前守助 裏銘 延宝三年二月日	"	"	"	"
"	脇差 表銘 栗田口近江守 裏銘 忠綱彫物同作	"	"	"	"
"	刀 表銘 横山大椽藤原 裏銘 祐定備州長船住人	1 口	美馬郡美馬町妙見 82	北岡 春夫	"
"	刀 銘 阿州石川正守造	"	三好郡池田町	藤野 幹彦	"
"	刀 銘 兼元	"	"	"	"
"	刀 表銘 備前国長船住 裏銘 横山祐包嘉永三年二月日	"	"	"	"

D 県指定文化財(続き)

種別	名称	員数	所在地	所有者又は管理者	指定年月日
工芸	脇差 表銘 井上和泉守国 裏銘 貞(菊紋)寛文十一年八月日	1 口	徳島市銀座	井上 文男	昭和 28. 7.21
"	短刀 表銘 備州長船祐光 裏銘 文明三年八月日	"	徳島市吉野本町 1丁目 13	松尾 泰雄	"
"	刀 表銘 阿州住矢野佐 裏銘 真弘化二乙巳年二月日以神水作之	"	徳島市末広 4丁目 6の27	今井 尚夫	"
"	脇差 銘 同上	"	"	"	"
"	短刀 表銘 宗次 裏銘 雕登龍政久	"	麻植郡鴨島町	河野 正雄	"
"	脇差 銘 阿州海部住藤原氏吉	"	徳島市通町 1丁目 17	後藤 勝美	"
"	刀 銘 甲破(伝来国俊)	"	美馬郡半田町字西久保	井上 仲太郎	30. 5. 6
有形文化財 書跡	法華経 此経巻為頼春朝臣 百年忌自公方様賜 之文安四年閏二月 廿日讀岐守持常花 押	8 巻	小松島市小松島町中田	桂 林 寺	29. 1.29
"	弁頭密二教論上巻	1 巻	徳島市八万町中津浦	竹 林 院	30. 5. 6
"	南方御退治条々	"	三好郡三加茂町山島	井口 広一	31. 2. 7
"	軍旗	1 流	三好郡三加茂町新町	内田 和夫	32. 1.16
"	菅生文書	1 3通	"	"	"
"	中林梧竹作品及び関係資料	1 括 300点	徳島市徳島町城の内徳島県憲法記念館内	徳 島 県	34. 9.11
"	飯尾常房書跡集付南長譜書跡	1 括 8点	徳島市国府町早淵 503	後藤 啓二	"
"	大聖寺文書・大聖寺制札	3 通 1 杖	板野郡上板町西分字キキ木 2の3	大 聖 寺	"
"	阿波国守護(歟)下文 正中二年二月日宗秀奉	1 通	名西郡神山町下分字地中 138 焼山寺	笠井 貞光	30. 1.16
"	寺領寄進状目録	"	"	"	"
" (典籍)	阿波志	1 2冊	徳島市国府町早淵 503	後藤 啓二	43.12. 6

## D 県指定文化財(続き)

種別	名称	員数	所在地	所有者又は 管理者	指定年月日
書跡	飯尾常房書状・短冊	3点	徳島市国府町早淵503	後藤 啓二	昭和44.3.23
有形文化財 考古資料	袈裟褌文銅鐸	1口	小松島市小松島町字松島185	西野嘉右衛門	28.7.21
"	加茂野の板碑	1基	名西郡石井町高川原敷地神社内	石井町 教育委員会	"
"	市楽の板碑群	17基	名西郡石井町高川原石川神社内	"	29.8.6
"	雲首形位牌	1基	那賀郡鷺敷町八幡原	谷 二三也	31.2.7
"	板野蔵佐谷の瓦経	1括	阿南市長生町神子の下6	下山 隆明	33.7.18
"	新町橋渡初之図	1幅	徳島市中通町3丁目2	泊 啓二	34.9.11
"	新町橋渡初之図	"	徳島市八百屋町3丁目3	松浦 恭一	"
"	滝の宮経塚出土品	1括	美馬郡美馬町寺町	美馬郷土館	35.4.5
"	樋殿谷出土蔵骨器関係資料	18点	徳島市西山手町1丁目 徳島県博物館	鳴門市	37.5.11
"	銅鐸	4口	徳島市入田町字安都真268	高橋 寛一	46.8.10
有形文化財 建造物	鶴林寺三重塔	1基	勝浦郡勝浦町生名	鶴林寺	27.6.25
"	切幡寺二重塔	"	阿波郡市場町切幡	切幡寺	"
"	地藏寺玄関及び書院	"	小松島市小松島町松島206	地藏寺	"
"	十三層塔	"	徳島市八万町中津浦	竹林院	30.7.15
"	経蔵 付棟札二枚	1棟	徳島市丈六町丈領32	丈六寺	34.6.12
"	書院 付棟札一枚	"	"	"	"
"	徳雲院 付棟札一枚	"	"	"	"
"	熊谷寺二王門(山門) 一棟 付石碑一基	"	板野郡土成町字前田185	熊谷寺 住職 高島成心	46.8.10
無形文化財 芸能	西祖谷の神代踊		三好郡西祖谷山村善徳	西祖谷山村 教育委員会	29.1.29
"	阿波古式打毬		県下一円	阿波古式 打毬競技 保存会	29.8.6
"	寺野名の鉦踊		三好郡山城町寺野	山城町 教育委員会	"
"	阿波の人形芝居		県下一円	阿波人形浄 り振興会代表 森下 長一	33.8.5

## D 県指定文化財(続き)

種別	名称	員数	所在地	所有者又は 管理者	指定年月日
芸能	山川町神代御宝踊		麻植郡山川町川東	保存会代表 米倉寅夫	昭和36.3.14
"	人形浄るり語り手 司竜 粟飯原亮一		名西郡神山町上分字川又 142	粟飯原 亮一	39.5.1
"	一字の雨乞い踊り		美馬郡一字村太刀之本16	一字村 教育委員会	47.9.8
無形文化財 工芸技術	阿波正藍しじら織		徳島市国府町和田189 徳島市国府町和田105 徳島市国府町府中432	代表 長尾藤太郎 加藤 輝夫 井上 光雄	38.6.18 追指 40.8.3 " 42.3.10
"	人形頭製作 大江武雄		鳴門市大津町大代133の1	大江 武雄	48.11.9
"	阿波藍(染)の製法と 手板法		板野郡上板町下六条中西 87の2	佐藤 平助	42.7.7
"	阿波正藍染法		徳島市国府町和田字居内 161	岡本織布工場 代表 岡本政和	43.6.7
"	阿波太布製造技法		那賀郡木頭村大字南字字コ ヲチク	岡田 フチヨ	45.1.9
"	手漉和紙製造の技法		麻植郡山川町字川東136	藤森 実	45.5.6
民俗資料	宇佐八幡神社のお御供	1件	鳴門市撫養町齊田	宇佐八幡神社	30.5.6
"	八幡神社宵宮の神事	"	三好郡三加茂町中庄	八幡神社	"
"	藍寝床	1棟	名西郡石井町高川原字天神 133	武知 純三	35.9.24
"	川田手漉和紙製造用具	88点	麻植郡山川町字町103	川田公民館	48.11.9
史跡	大里古墳	1基	海部郡海南町	海南町 教育委員会	27.6.25
"	波野天王の森古墳	"	徳島市波野町学頭8	波野天王の森 古墳保勝会	28.1.13
"	矢野の横穴式古墳	"	徳島市国府町西矢野山林39	吉内 洋	28.7.21
"	北岡古墳	2基	阿波郡阿波町北岡74の2 阿波郡阿波町北岡252の2	阿波町 教育委員会	29.8.6
"	弁慶の岩窟	1件	小松島市芝生	小松島市 教育委員会	28.7.21
"	入田の瓦窯跡	"	徳島市入田町内の御田390	阿部 岩蔵	"
"	阿波国分寺跡	"	徳島市国府町大字矢野718	国分寺	"
"	袋井用水水源地	"	徳島市鮎喰町1丁目	徳島市 教育委員会	"
"	一宮城跡	"	徳島市一宮町西丁237	一宮神社	29.8.6



D 県指定文化財(続き)

種別	名称	員数	所在地	所有者又は管理者	指定年月日
史跡	石井廃寺跡	1 件	名西郡石井町城ノ内岡原 727	童学寺	昭和 30. 5. 6
"	勝瑞城跡	"	板野郡藍住町勝瑞	見性寺	31. 2. 7
"	板野の愛宕山の古墳	1 基	板野郡板野町川端字諏訪 8 の 1	板野町教育委員会	33. 7. 18
"	天河別神社古墳群	1 件	鳴門市大麻町字滝ヶ谷 5 字 孫太郎谷 1. 7. 9	鳴門市教育委員会	"
"	池の谷宝徳寺古墳	1 基	鳴門市大麻町池谷字勝明寺 谷 1 1	"	"
"	鶴林寺の丁石	11 基	勝浦郡勝浦町生名参道	鶴林寺	33. 11. 25
"	丈六寺	1 件	徳島市丈六町丈領 3 2 番地	丈六寺	34. 6. 12
"	滝の宮経塚	1 基	美馬郡美馬町字滝の宮 148	佐藤国夫	35. 4. 5
"	板野郡犬伏蔵佐谷瓦経塚	"	板野郡板野町大字犬伏字蔵サ谷 3 番地の 2	板野町犬伏部落	"
"	河辺寺跡	1 件	麻植郡鴨島町敷地字宮の北 426. 427. 428 番地	鴨島町教育委員会	40. 3. 5
"	丹田古墳	1 基	三好郡三加茂町西庄字加茂山 2 2 2 番地	三加茂町教育委員会	42. 3. 10
"	太竜寺の丁石	11 基	阿南市加茂町一宿寺より太竜寺仁王門に至る旧参道	一宿寺総代安富曾伝男	42. 12. 19
"	桜間の池跡(石碑)	394.63 m <sup>2</sup>	名西郡石井町高川原桜間 281	桜間神社 上田ウシ	44. 9. 10
"	加茂谷川岩陰遺跡群(1. 2. 5号)	"	三好郡三加茂町西庄字小伝 96. 97. 及び字谷東 103	三加茂町教育委員会	48. 8. 21
名勝	鷺敷ラインおよび氷柱観音	1 件	那賀郡鷺敷町細淵一観音の間	鷺敷町教育委員会	30. 7. 15
名勝 天然記念物	剣上並びに亜寒帯植物林	"	美馬郡木屋平村, 三好郡東祖谷山村, 美馬郡一字村, 那賀郡木沢村	木屋平・東祖谷山・一字・木沢各村教育委員会	"
"	美濃田の淵	"	三好郡三好町小山 3822 - 3835	三好町教育委員会	"
天然記念物	西祖谷含礫片岩	"	三好郡西祖谷山村一字 83	西祖谷山村	28. 1. 13
"	三名含礫片岩	"	三好郡山城町西字字チガヤノシタ 1643 の 2	山城町	"
"	ゴトランド紀石灰岩	"	勝浦郡勝浦町棚野字奥立川 96 の 1, 96 の 2, 97 の 1, 97 の 2, 97 の 3, 97 の 4, 97 の 5, 97 の 6, 99	勝浦町	"

D 県指定文化財(続き)

種別	名称	員数	所在地	所有者又は管理者	指定年月日
天然記念物	アコウ自生地	1 件	小松島市小松島町金磯弁天裏	小松島市教育委員会	昭和 28. 1. 13
"	瑞巖寺の天狗松	1 樹	徳島市東山手町 38 瑞巖寺	瑞巖寺	28. 7. 21
"	矢神のイチョウ	"	名西郡石井町中島	石井町教育委員会	"
"	恩山寺びらんじゅ	"	小松島市恩山寺谷恩山寺側山門	小松島市教育委員会	29. 1. 29
"	ふう	"	小松島市立江町榎淵 八幡神社	小松島市教育委員会	"
"	飛島のイブキ群落	1 件	鳴門市鳴門町飛島	鳴門市	"
"	銚杉	1 樹	三好郡東祖谷山村大枝 銚神社	東祖谷山村教育委員会	"
"	御葉着イチョウ	"	三好郡山城町大月長福寺	山城町教育委員会	"
"	1 本杉	"	名西郡神山町左右内 一本杉庵	神山町教育委員会	"
"	ヤッコソウ自生北限地	1 件	海部郡海部町奥浦字町内 192 明現山明現神社境内	海部町教育委員会	29. 8. 6
"	鈴ヶ峰熱帯性植物群落	"	海部郡穴喰町久保字板取 238 円通寺所有山林(通称鈴ヶ峰観音堂境内)	穴喰町教育委員会	"
"	江川水温異常現象	"	麻植郡鴨島町知恵島字西知恵島 132 の 84, 132 の 101, 102, 103, 104, 105, 106, 107(昭和 41. 1. 21 合筆登記)	鴨島町工藤禎造	"
"	穴喰浦の漣痕	"	海部郡穴喰町穴喰浦古目 83 の 1, 5	穴喰町教育委員会	"
"	足代のなぎの林	"	三好郡三好町宮ノ岡 3026, 宮の前 237	三好町教育委員会	30. 7. 15
"	おにばす	"	三好郡池田町字マチ 2551	池田町教育委員会	"
"	長生亜熱帯性樹林	"	阿南市長生町大谷	大谷文化財保護会	31. 2. 7
"	矢上の大クス	"	板野郡藍住町	藍住町	"
"	土釜	"	美馬郡一字村	一字村教育委員会	31. 7. 7
"	オハツキイチョウ	1 樹	勝浦郡勝浦町坂本	美馬昇	32. 1. 18
"	食虫植物群生地	1 件	鳴門市大麻町檜字笠籠谷 23, 26, および溜池	鳴門市教育委員会	"

## D 県指定文化財(続き)

種別	名称	員数	所在地	所有者又は 管理者	指定年月日
天然記念物	案内神社の大クス	1 件	板野郡吉野町柿原案内神社の境内	案内神社	昭和33.7.18
"	高瀬の大杉	2 樹	美馬郡半田町高瀬1571の2	上田 春義	34.6.17
"	坂野の根上り松	4 樹	小松島市坂野根上り6の1	小松島市	"
"	蒲生田の赤海亀産卵地		阿南市椿町蒲生田416の2 寄州73アール	阿南市	34.12.15
"	鳥屋の大クス	1 樹	板野郡上板町瀬部字檜山 576の1	鳥羽神社	"
"	太刀野の中央構造線	1 件	三好郡三野町大字太刀野字 不動1914の3	小谷 義信	35.4.5
"	境目のイチヨウ	1 樹	阿波郡市場町大字大景字境 目	市場町	"
"	北河内のタチバナ自生地		海部郡日和佐町北河内北分 506の1	岡本覚太郎 増田 高彦	36.3.14
"	尾開のクロガネモチ	1 樹	阿波郡市場町大字尾開字日 吉576	市場町 教育委員会	37.1.16
"	神山町辰ノ宮のクス	2 樹	名西郡神山町下分字西寺 79 宇佐八幡神社	豊島 祥司	"
"	焼山寺の藤の群生地		名西郡神山町上分字地中25	笠井 真光	"
"	焼山寺山杉並木		名西郡神山町上分字地中38 焼山寺	"	"
"	大麻比古神社松並木		鳴門市大麻町板東字広塚13 番地字塚鼻86	大麻比古神社	37.5.11
"	船窪のつつじの自然群生地		麻植郡山川町字奥の井37の1	山川町	38.6.18
"	ボウランの北限自生地		那賀郡鷲敷町大字和食字町 蛭子神社境内	吉田 整	"
"	天神のイチヨウ	1 樹	名西郡石井町高川原神木25 天満神社境内	石井町 教育委員会	"
"	黒沢の湿原植物群落		三好郡池田町漆川字黒沢290, 2945, およびその付近	池田町 教育委員会	40.3.5
"	壇の大クス	1 樹	麻植郡鴨島町森藤字平山566	鴨島町 教育委員会	"
"	玉林寺のモクコク	"	麻植郡鴨島町山路107 玉林寺境内	"	"
"	新野の樟の群生	10 樹	阿南市新野町比久保 轟神社	轟 神 社	42.1.9
"	桑野川のオヤニラミ		阿南市新野西小学校より川 亦に至る500メートルの桑野川の水域	阿南市 教育委員会	42.3.20

## D 県指定文化財(続き)

種別	名称	員数	所在地	所有者又は 管理者	指定年月日
天然記念物	大野城山の花崗岩質		阿南市上大野町大山田62	城内神社	昭和42.12.19
"	平崎の三幹五葉の松	1 樹	三好郡西祖谷山村字一字	平崎神社	45.8.11
"	大野島の藤と樟	2 樹	阿波郡市場町大字大野島字 天神66	大野島神社	43.12.6
"	吉良のエドヒガン		美馬郡貞光町端山字吉良	岩本貴代司	46.2.23
"	別所の大クス	1 樹	美馬郡脇町字政所2194の1	脇町	47.3.17
"	岡の宮の大クス	"	板野郡板野町大寺字岡山路 7	岡上神社	48.8.21
"	大島のタチバナ自生地		海部郡牟岐町大字牟岐浦大 島11の8	青木輝夫	48.4.17

## 23. 公務員，選挙

### 235 公務員数(昭和48.4.1現在)

#### A 県職員数

区分	総数	吏員	その他の職員
総数	4 713	4 191	522
知事部局	4 314	3 811	503
総務部	514	453	61
企画開発部	94	94	—
厚生部	1 359	1 186	173
生活環境部	64	63	1
商工労働部	275	264	11
農林水産部	1 055	981	74
土木部	889	706	183
出納課	64	64	—
企業局	154	141	13
議会事務局	27	26	1
教育委員会事務局	180	175	5
選挙管理委員会事務局	2	2	—
人事委員会事務局	14	14	—
監査事務局	9	9	—
地方労働委員会事務局	9	9	—
海区漁業調整委員会事務局	4	4	—

資料 県人事課

#### B 県警察職員数

区分	総数	警察官						普通職員		
		計	警視	警部	警部補	巡査部長	巡査	計	吏員	その他の職員
総数	1 496	1 184	40	71	132	256	685	312	249	63
本部総数	513	351	22	36	67	79	147	162	132	30
警察署総数	983	833	18	35	65	177	538	150	117	33

資料 県警察本部警務課

#### C 市町村別職員数

市町村	総数	一般行政職	税務職	医療職	消防職	企業職	技能労務職	教育職	臨時職
総数	10 572	4 871	524	630	264	1 166	2 223	696	181
徳島市	3 246	1 035	121	306	141	709	697	237	—
鳴門市	1 227	535	44	37	57	164	245	128	—
小松島市	745	296	35	12	30	131	121	38	82
阿南市	642	372	41	16	36	21	126	30	—
勝浦町	121	66	8	20	—	—	25	2	—
上勝町	62	34	6	6	—	—	9	4	3
佐那河内村	51	35	2	3	—	2	9	—	—
石井町	200	102	13	2	—	9	43	26	5
神山町	177	96	12	5	—	5	54	5	—
那賀川町	110	70	8	5	—	5	19	2	1
羽ノ浦町	91	63	4	2	—	4	17	—	1
鷺敷町	45	27	3	2	—	—	12	—	1
相那賀町	57	35	3	4	—	—	15	—	—
上那賀町	67	30	3	14	—	—	14	6	—
木頭村	36	21	2	2	—	—	11	—	—
木由岐村	64	36	3	7	—	—	17	—	1
日和佐町	93	45	7	14	—	2	23	2	—
日牟岐町	142	64	5	19	—	4	44	3	3
牟岐町	84	49	6	—	—	3	26	—	—
海部町	160	86	5	24	—	3	37	3	2
海部町	52	30	2	2	—	1	13	—	4
海部町	91	38	5	5	—	2	25	3	13
松茂島町	80	45	5	1	—	3	18	5	3
北島町	114	64	7	3	—	4	26	7	3
藍住町	81	49	5	2	—	3	16	6	—
板野町	99	63	4	1	—	3	20	8	—
上野町	102	65	10	1	—	4	15	7	—
吉野町	84	58	7	2	—	3	9	5	—
吉土成町	62	41	5	1	—	4	5	6	—
市場町	141	75	9	5	—	6	37	9	—
阿波町	141	82	9	3	—	6	13	6	22
鴨島町	239	142	15	8	—	9	49	16	—
川島町	78	51	4	1	—	4	6	4	8
山川町	108	70	6	2	—	4	18	8	—
美郷村	45	29	2	1	—	—	9	4	—
美馬町	182	90	11	5	—	7	53	15	1
美馬町	92	42	6	2	—	4	14	11	13
半田町	162	78	6	41	—	—	23	11	3
貞光町	80	50	7	3	—	3	10	7	—
一穴村	52	30	5	1	—	—	12	4	—
吹野村	147	79	9	4	—	7	40	8	—
三好村	39	27	3	1	—	—	4	3	1
三好町	142	61	5	21	—	3	50	2	—
三好町	74	42	6	2	—	2	17	5	—
池田町	195	89	11	4	—	13	47	20	11
山城町	111	69	9	2	—	—	25	6	—
井川町	100	54	5	2	—	5	23	11	—
三加茂町	117	69	7	1	—	4	28	8	—
東祖谷山村	84	58	4	2	—	—	20	—	—
西祖谷山村	58	34	4	1	—	—	14	5	—

注 総数については海事職を含む。  
資料 県地方課



238 昭和48年3月21日執行徳島県議会議員補欠選挙

B 開票結果

Table with columns for candidates (石川兼千代, 武市やすのぶ, 高田がん, 武市一夫, 計), total votes, effective votes, and invalid votes. Lists municipalities from 徳島市 to 西祖谷山村.

資料 県選挙管理委員会「徳島県選挙年鑑」

A 投票結果

Table with columns for election day eligible voters, voters, and voters by gender. Includes total counts and percentages for municipalities.

資料 県選挙管理委員会「徳島県選挙年鑑」

B 開票結果

Table with columns for candidates (小原藤一, 小倉祐輔, 川ぞえ文男, 川原わかい, 神野美昭, 浜田勝己, 計), total votes, effective votes, and invalid votes. Lists municipalities 徳島市 and 佐那河内村.

資料 県選挙管理委員会「徳島県選挙年鑑」

239 市町村長選挙投票結果(昭和48年)

Table with columns for election day eligible voters, voters, and voters by gender. Lists municipalities 小松島市, 徳島市, 吉野町, 美馬町, 上勝町.

資料 県選挙管理委員会「徳島県選挙年鑑」

240 市町村議会議員一般選挙投票結果(昭和48年)

Table with columns for execution date, candidates, and voters by gender. Lists municipalities 木頭村, 相生村, 上那賀町, 吉野町, 美馬町, 半田町, 貞光町, 那賀川町, 阿南市.

資料 県選挙管理委員会「徳島県選挙年鑑」

## 241 市町村議会議員補欠選挙投票結果(昭和48年)

市	執行年月日	選挙すべき定員	立候補者数	選挙執行理由	投票率 (%)		
					総数	男	女
小松島市	昭和48.1.21	2	3	便乗選挙	81.30	79.93	82.48
徳島市	48.3.4	3	4	"	68.83	68.75	68.89

資料 県選挙管理委員会「徳島県選挙年鑑」

## 24. 司法，警察



### 242 民事事件数(昭和48年)

(単位 件)

種 別	受 理			既 済				上 訴を したもの	未 済
	総 数	旧 受	新 受	総 数	判 決	決 定	その他		
本庁・支部	(45) 4 421	(14) 1 900	(31) 2 521	(33) 2 532	264	184	(33) 2 084	—	(12) 1 889
簡 易	(802) 3 263	(196) 495	(606) 2 768	(643) 2 882	170	49	(643) 2 663	37	(159) 381

注 1 ( )内は調停件数で内数である。 2 既済中その他の欄については命令, 和解, 取り下げを含む。

資料 徳島地方裁判所

### 243 民事・行政訴訟新受理件数(昭和48年)

(単位 件)

種 別	総件数	民 事							行政	上告 受理
		総数	人事	金銭	建物	土地	物品	その他		
本庁・支部	588	578	14	447	17	69	5	26	10	—
簡 易	344	343	—	228	37	71	1	6	—	1

資料 徳島地方裁判所

### 244 登記事務件数(昭和48年)

区 分	甲 号								
	不 動 産 登 記			商 業 ・ 法 人 等 登 記		そ の 他 の 登 記			
	件 数	個 数	登記税(円)	件 数	登記税(円)	件 数	個 数	登記税(円)	
総 数	186 241	444 304	1 178 479 900	7 041	69 068 730	1 371	1 485	64 333 000	

区 分	乙 号					
	謄 本	抄 本	地図・建物 所在図の写	閱 覧	証明(印鑑 証明を含む)	手数料(円)
総 数	811 419	50 127	—	805 254	42 775	38 228 560

注 登録を含む。  
資料 徳島地方法務局

### 245 訟務事務受処理状況(昭和48年)

(単位 人)

区 分	総 数		本 訴		調 停		即決・和解		そ の 他	
	原 告 (申立人)	被 告 (相手方)	原 告	被 告	申立人	相手方	申立人	相手方	申立人	相手方
受 理	11	13	2	7	—	4	5	—	4	2
処 理	11	11	2	6	—	4	6	—	3	1

資料 徳島地方法務局

### 246 人権侵犯事件の受理件数(昭和48年)

(単位 件)

区 分	総 数	特 別 公 務 員 に 犯	教 育 職 員 に 犯	刑 務 職 員 に 犯	税 務 職 員 に 犯	そ の 他 の 公 務 員 に 犯	人 身 売 買	売 伴 う 春 も の に 犯	酷 使 虐 待	私 的 制 裁	人 対 身 の 自 由 に 犯	村 八 分
特別事件	7	1	—	—	—	—	—	—	—	—	—	—
一般事件	365	—	—	—	—	5	—	—	45	16	12	—

区 分	差 別 待 遇	参 政 す る 権 に 犯	名 に 対 す る 信 用 犯	集 表 対 会 現 す る 結 社 自 由 に 犯	信 に 対 す る 自 由 犯	教 育 利 を 受 け る に 対 す る 犯	労 働 す る 権 に 犯	居 住 す る 安 全 に 犯	強 制 圧 迫	公 害	組 織 ・ 多 衆 の 威 力 に よ る 犯	そ の 他
特別事件	3	—	1	—	—	—	—	—	—	1	1	—
一般事件	—	—	35	—	7	—	12	113	82	15	18	5

資料 徳島地方法務局

### 247 人権相談事件数(昭和48年)

(単位 件)

区 分	総 数	家 事 事 件	民 事 事 件			刑 事 事 件	行 政 事 件	税 務 事 件	労 働 事 件	そ の 他
			不 動 産	損 賠 害 償	そ の 他					
件 数	5 903	2 365	1 652	1 012	312	285	72	58	118	29

資料 徳島地方法務局

### 248 地方裁判所刑事事件数(昭和44~48年)

(単位 人)

年次	受理人員			既済人員					未済員
	総数	旧受	新受	総数	有罪	無罪	その他	同一被告人に対する併合	
昭和44年	1 091	458	633	719	542	2	8	167	372
45	1 022	372	650	585	390	3	19	173	437
46	1 086	437	649	598	416	—	14	168	488
47	1 042	488	554	652	462	2	5	183	390
48	1 019	390	629	619	422	2	8	187	400

資料 徳島地方裁判所

### 249 簡易裁判所刑事事件数(昭和44~48年)

(単位 人)

年次	受理人員			既済人員					未済員
	総数	旧受	新受	総数	有罪	無罪	その他	同一被告人に対する併合	
昭和44年	9 382	297	9 085	8 993	8 883	—	41	69	389
45	11 373	389	10 984	10 834	10 724	4	26	80	539
46	15 103	539	14 564	14 598	14 480	1	24	93	505
47	16 119	505	15 614	15 571	15 412	3	36	120	548
48	16 556	548	16 008	16 109	15 999	—	26	84	447
第一審	通常	262	51	211	228	—	24	84	34
	略式	16 294	497	15 797	15 881	—	2	—	413

資料 徳島地方裁判所

### 250 検察事件数(昭和44~48年)

(単位 人)

年次	受理人員			処理人員							未処理人員
	総数	旧受	新受	総数	起訴	不起訴		中止	家裁へ送致	他検へ移送	
						起訴猶予	その他				
昭和44年	22 735	81	22 654	22 625	9 632	1 718	505	156	4 825	5 789	110
45	25 870	110	25 760	25 713	11 540	2 337	481	120	4 880	6 355	157
46	32 373	157	32 216	32 264	15 164	3 990	732	85	3 992	8 301	109
47	11 987	85	11 902	11 896	4 299	2 705	642	27	1 458	2 765	72
48	30 755	125	30 630	30 699	16 586	2 704	667	118	3 317	7 307	56

資料 徳島地方検察庁

### 251 家事審判件数(昭和48年)

(単位 件)

事件の種類別	受理			既済	未済
	総数	旧受	新受		
総数	1 169	179	990	1 021	148
甲類事件の総数	1 108	135	973	1 005	103
禁治産の宣告及びその取消	7	5	2	5	2
準禁治産の宣告その取消その他の準禁治産に関する処分	5	2	3	3	2
不在者の財産の管理に関する処分	36	6	30	29	7
失踪の宣告及びその取消	71	40	31	42	29
嫡出否認の訴についての特別代理人の選任	—	—	—	—	—
子の氏の変更についての許可	469	7	462	466	3
養子をするについての許可	69	7	62	63	6
離縁後に後見人となるべき者の選任	—	—	—	—	—
離縁をするについての許可	6	1	5	4	2
懲戒に関する許可その他の処分	—	—	—	—	—
利益相反行為についての特別代理人の選任	96	10	86	90	6
財産管理者の選任その他の財産の管理に関する処分	—	—	—	—	—
親権又は管理権の喪失の宣言及びその取消	—	—	—	—	—
親権又は管理権を辞し、又は回復するについての許可	—	—	—	—	—
後見人、保佐人又は後見監督人の選任	56	6	50	48	8
後見人、保佐人又は後見監督人の辞任についての許可	—	—	—	—	—
後見人、保佐人又は後見監督人の解任	—	—	—	—	—
臨時保佐人の選任	—	—	—	—	—
財産目録の調整の期間の伸長	—	—	—	—	—
禁治産者の入院等についての許可	—	—	—	—	—
後見人に対する報酬の付与	—	—	—	—	—
後見監督処分	1	—	1	1	—
管理計算の期間の伸長	—	—	—	—	—
遺産の管理に関する処分	—	—	—	—	—
相続の承認又は放棄の期間の伸長	1	—	1	1	—
相続財産の保存又は管理に関する処分	1	—	1	1	—
相続の限定承認又は放棄の取消しの申述の受理	—	—	—	—	—
相続の限定承認の申述受理	1	—	1	—	1
鑑定人の選任	—	—	—	—	—
相続の放棄の申述の受理	81	9	72	72	9
相続財産の分離に関する処分	—	—	—	—	—
相続財産の管理に関する処分	1	—	1	1	—
相続財産の管理人の選任その他相続の財産管理に関する処分	19	8	11	13	6
相続財産の処分	12	9	3	4	8

資料 徳島家庭裁判所

### 251 家事審判事件数(続き)

事件の種類別	受 理			既済	未済
	総数	旧受	新受		
遺言の確認	3	1	2	3	—
遺言者の検認	18	2	16	16	2
遺言執行者の選任	2	1	1	2	—
遺言執行者に対する報酬の付与	—	—	—	—	—
遺言執行者の解任及び遺言執行者の辞任についての許可	—	—	—	—	—
遺言の取消	—	—	—	—	—
遺留分放棄についての許可	14	—	14	13	1
戸籍法による氏の変更についての許可	3	1	2	2	1
戸籍法による名の変更についての許可	80	4	76	77	3
就籍についての許可	2	2	—	2	—
戸籍の訂正についての許可	23	9	14	18	5
戸籍事件についての市町村長の処分に対する不服	—	—	—	—	—
戸籍届出の委託確認	1	1	—	—	1
児童福祉法第28条の事件	1	1	—	—	1
生活保護法第30条第3項の事件	—	—	—	—	—
精神衛生法第20条第2項の事件	29	3	26	29	—
破産法第68条及び第345条の事件	—	—	—	—	—
民法の附則に掲げる事項	—	—	—	—	—
乙類事件の総数	61	44	17	16	45
夫婦間の同居その他の夫婦間の協力扶助に関する処分	—	—	—	—	—
財産の管理者の変更及び共有財産の分割に関する処分	—	—	—	—	—
婚姻から生ずる費用の分担に関する処分子の監護者の指定その他子の監護に関する処分	2	1	1	—	2
財産の分与に関する処分	—	—	—	—	—
権利の承継者の指定	1	1	—	—	1
離縁後に親権者となるべき者の指定	—	—	—	—	—
親権者の指定又は変更	11	2	9	9	2
扶養に関する処分	5	4	1	1	4
指定相続人の廃除及びその取消	3	3	—	—	3
遺産分割に関する処分	39	33	6	6	33
生活保護法第77条第2項の事件	—	—	—	—	—
破産法第68条の事件	—	—	—	—	—
民法附則に掲げる事項	—	—	—	—	—

### 252 家事調停事件数(昭和48年)

(単位 件)

事件の種類別	受 理			既済	未済
	総数	旧受	新受		
総 数	994	311	683	715	279
乙類事件の総数	199	86	113	113	86
夫婦の同居その他の夫婦間の協力扶助に関する処分	—	—	—	—	—
財産の管理者の変更及び共有財産の分割に関する処分	—	—	—	—	—
婚姻から生ずる費用の分担に関する処分子の監護者の指定その他子の監護に関する処分	12	5	7	6	6
財産の分与に関する処分	5	—	5	3	2
権利の承継者の指定	2	—	2	1	1
離縁後に親権者となるべき者の指定	4	—	4	1	3
親権者の指定又は変更	2	—	2	2	—
扶養に関する処分	31	4	27	24	7
推定相続人の廃除及びその取消	22	8	14	17	5
遺産の分割に関する処分	2	1	1	2	—
生活保護法第77号第2項の事件	119	68	51	57	62
破産法第68号の事件	—	—	—	—	—
民法の附則に掲げる事件	—	—	—	—	—
乙類を除く調停事件の総数	795	225	570	602	193
婚姻中の夫婦間の事件	485	136	349	373	112
婚姻外の男女間の事件	55	21	34	43	12
離婚その他男女関係にもとづく慰謝料	30	11	19	28	2
親族間の紛争	109	30	79	81	28
家事審判法第23条に掲げる事項	41	14	27	31	10
離 縁	19	1	18	16	3
そ の 他	56	12	44	30	26

資料 徳島家庭裁判所

### 253 少年保護受理件数, 既済件数 及び未済件数(昭和48年)

(単位 件)

事 件	総 数	一般保護 事 件	道 路 交 通 保 護 事 件		
			総 数	非反則 事 件	反則金不 納付事件
総 数	4 513	2 077	2 436	2 302	134
旧 受	816	403	413	382	31
新 受	3 697	1 674	2 023	1 920	103
検 察 官	3 345	1 524	1 821	1 770	51
司 法 警 察 員	125	76	49	7	42
知 事 ・ 児 童 相 談 所 長	—	—	—	—	—
調 査 官 報 告	2	2	—	—	—
通 告 { 一 般 人 }	—	—	—	—	—
抗 告 審 等 移 送 差 戻	—	—	—	—	—
法 第 5 5 条 移 送	—	—	—	—	—
家 裁 移 送 ・ 回 付	221	68	153	143	10
既 済	3 437	1 601	1 836	1 740	96
検 察 官 { 法 第 2 0 条 ・ 2 3 条 1 2 項 }	344	81	263	257	6
送 致 { 法 第 1 9 条 2 項 ・ 2 3 条 3 項 }	39	13	26	19	7
保 護 観 察	369	187	182	182	—
保 護 院 ・ 養 護 施 設 送 致	4	4	—	—	—
保 護 処 分 { 少 年 院 送 致 }	13	13	—	—	—
初 等	1	1	—	—	—
中 等	7	7	—	—	—
特 別	6	6	—	—	—
医 療	—	—	—	—	—
知 事 ・ 児 童 相 談 所 長 送 致 { 要 強 制 }	—	—	—	—	—
不 審 判 不 開 始	1 538	682	856	790	66
移 送 ・ 回 付	519	436	83	83	—
従 たる 事 件	389	90	299	283	16
未 済	220	93	127	126	1
未 済	1 076	476	600	562	38

注 準少年保護事件を除く。  
資料 徳島家庭裁判所

### 254 保護観察事件の受理及び処理人員(昭和48年度)

事 件 の 種 類	受 理 人 員				既 済 人 員			年 度 末 現 在 保 護 観 察 中 の 人 員	年 度 末 現 在 保 護 観 察 中 の 人 員 の うち 特 殊 な 状 態 に 在 る も の					
	総 数	旧 受	新 受	移 送	総 数	保 護 観 察 終 了	移 送		総 数	法 第 3 条 第 4 項 の 停 止	仮 除 解	所 在 不 明	入 管 令 に よ る 身 柄 拘 束	そ の 他 の 法 令 に 基 づ き 身 柄 拘 束
総 数	1 597	961	571	65	680	557	123	917	53	7	10	26	—	10
1 号 観 察	1 122	707	358	57	442	345	97	680	22	7	—	11	—	4
2 号 観 察	62	33	28	1	37	33	4	25	4	—	—	1	—	3
3 号 観 察	180	46	132	2	135	123	12	45	7	—	—	7	—	—
4 号 観 察	233	175	53	5	66	56	10	167	20	—	10	7	—	3
5 号 観 察	—	—	—	—	—	—	—	—	—	—	—	—	—	—
1号観察のうち道 交法違反のもの	794	487	278	29	334	270	64	460	—	—	—	—	—	—

注 1 「新受」の欄の年齢は保護観察に付された日の年齢による。  
2 「1号観察のうち道交法違反のもの」の欄には、1号観察のうち道路交通法令違反に係る人員を再掲する。  
資料 徳島保護観察所

### 255 刑 務 所 (昭和48年末)

#### A 在 所 人 員

総 数			受 刑 者			刑 事 被 告 人			被 疑 者			労 役 留 置 者			乳 児		
総 数	男	女	総 数	男	女	総 数	男	女	総 数	男	女	総 数	男	女	総 数	男	女
646	645	1	586	586	—	54	53	1	4	4	—	2	2	—	—	—	—

資料 徳島刑務所

#### B 罪 名 別 受 刑 者 数

総 数	刑 法 犯													特 別 法 犯								
	総 数	窃 盗	強 盗	詐 欺	恐 喝	横 領	文 偽 書 等	偽 造 物	わ ざ ま り せ 重 婚	傷 害	殺 害	公 妨 害	放 火	賭 博	そ の 他	総 数	暴 取 強 奪	規 制 行 為 等	食 糧 管 理 法	物 価 統 制 令	選 挙 法	そ の 他
586	523	243	33	47	55	6	—	—	33	27	69	—	3	3	4	63	16	—	—	1	46	—

資料 徳島刑務所

#### C 刑 期 別 受 刑 者 数

総 数	懲 役									
	無 期	2 0 年 以下	1 5 年 以下	1 0 年 以下	5 年 以下	3 年 以下	2 年 以下	1 年 以下	6 か 月 以下	3 か 月 以下
586	18	6	30	35	80	143	197	66	11	—

資料 徳島刑務所

#### D 年 齢 別 受 刑 者 数

総 数	2 6 歳 未 満	2 6 ~ 2 9 歳	3 0 ~ 3 9	4 0 ~ 4 9	5 0 ~ 5 9	6 0 ~ 6 9	7 0 歳 以上
586	19	121	262	137	35	11	1

資料 徳島刑務所

# 256 警察

## A 年次別刑法犯認知・検挙状況 (昭和44~48年)

年次	認知件数	検挙件数	検挙率(%)	検挙人員
昭和44年	9 055	5 797	64.0	5 363
45	9 582	5 573	58.2	6 039
46	9 936	6 265	63.1	2 259
47	11 197	8 669	77.4	2 401
48	9 849	6 050	61.4	2 173

注 検挙地主義による。  
資料 県警察本部捜査第一課

## B 月別刑法犯認知・検挙件数 (昭和48年)

(単位 件)

区分	総数	凶悪犯	粗暴犯	窃盗犯	知能犯	風俗犯	その他の刑法犯
総数 { 認知 検挙	9 849 6 050	86 77	574 569	8 450 4 363	505 818	71 71	163 152
1月 { 認知 検挙	621 396	4 4	49 47	522 249	21 71	15 15	10 10
2月 { 認知 検挙	723 585	2 2	94 89	526 219	87 261	1 1	13 13
3月 { 認知 検挙	661 325	6 6	54 54	559 210	19 36	1 1	22 18
4月 { 認知 検挙	850 455	9 9	35 34	734 264	57 133	2 2	13 13
5月 { 認知 検挙	1 264 897	3 2	13 15	1 223 858	18 17	1 1	6 4
6月 { 認知 検挙	924 809	11 7	51 52	774 671	74 65	5 5	9 9
7月 { 認知 検挙	812 361	7 7	49 49	683 237	57 55	3 4	13 9
8月 { 認知 検挙	854 477	5 5	48 48	680 304	75 75	32 31	14 14
9月 { 認知 検挙	718 383	7 6	57 57	614 271	24 33	9 9	7 7
10月 { 認知 検挙	734 305	20 11	34 34	647 219	20 28	— —	13 13
11月 { 認知 検挙	910 714	3 10	49 49	802 602	34 32	2 2	20 19
12月 { 認知 検挙	778 343	9 8	41 41	686 259	19 12	— —	23 23

資料 県警察本部捜査第一課

## C 罪種別, 年齢別検挙人員 (昭和48年)

罪種	総数	20歳未満							20歳以上											
		計	14歳	15	16	17	18	19	計	20歳	21	22	23	24	25	26歳	30歳	40歳	50歳	60歳以上
総数	2 173	823	195	179	130	155	100	641	350	95	83	63	66	94	91	169	372	209	69	39
殺人	25	—	—	—	—	—	—	25	1	1	—	3	2	2	2	7	5	1	1	—
強盗	9	3	1	—	—	—	1	1	6	1	—	—	—	—	1	1	1	2	—	—
放火	4	—	—	—	—	—	—	4	—	—	—	1	—	—	—	2	—	—	1	—
強姦	47	15	—	4	1	5	3	2	32	6	4	2	1	6	3	6	4	—	—	—
暴行	196	70	13	6	11	19	13	8	126	3	7	7	7	10	7	21	38	21	5	—
傷害	380	60	11	7	4	10	16	12	320	18	22	18	18	22	23	45	89	50	12	3
脅迫	20	2	—	—	—	—	—	2	18	1	—	—	2	1	1	2	8	3	—	—
恐喝	64	20	4	2	4	1	5	4	44	3	2	4	—	6	6	7	14	2	—	—
窃盗	1 060	603	158	148	99	107	59	32	457	52	40	20	27	34	26	47	108	60	24	19
詐欺	67	3	—	—	1	1	1	—	64	1	—	4	—	2	6	7	18	15	6	5
横領	49	16	2	3	4	7	—	—	33	—	—	1	1	2	1	2	8	8	7	3
偽造	13	1	—	—	—	—	—	—	12	1	—	—	—	1	—	1	3	2	4	—
瀆職	1	—	—	—	—	—	—	—	1	—	—	—	—	—	—	1	—	—	—	—
背任	1	—	—	—	—	—	—	—	1	—	—	—	—	—	—	—	—	—	—	1
賭博	62	1	—	—	1	—	—	—	61	—	—	2	3	5	3	8	26	10	3	1
強制わいせつ	12	6	1	2	—	3	—	—	6	—	1	1	—	—	2	—	1	1	—	—
公然わいせつ	19	—	—	—	—	—	—	—	19	1	1	1	—	—	2	3	6	5	—	—
赃物	15	13	1	6	4	1	1	—	2	—	—	—	—	—	—	2	—	—	—	—
その他刑法犯	129	10	4	1	1	1	1	2	119	7	5	3	3	3	8	14	39	25	7	5

資料 県警察本部捜査第一課

D 刑法犯署別認知・検挙

Table with columns for crime types (罪種) and districts (徳島東, 徳島西, 鳴門, 小松島, 阿南, 北島) and sub-columns for recognition (認知) and arrest (検挙) counts and personnel (人員).

状況 (昭和48年)

Table with columns for districts (板野, 石井, 川島, 市場, 脇町, 貞光, 池田, 鷺敷, 牟岐) and sub-columns for recognition (認知) and arrest (検挙) counts and personnel (人員).

注 検挙地主義による。資料 県警察本部捜査第一課

E 成人・少年事件検挙件数(昭和48年)

(単位 件)

罪 種	総数	成 人 事 件					少 年 事 件				
		単独犯	2人組	3人組	4人組	5人組以上	単独犯	2人組	3人組	4人組	5人組以上
総 数	5 868	3 246	275	210	139	55	1 174	392	144	48	43
凶 悪 犯	殺 人	19	15	1	2	—	1	—	—	—	—
	強 盗	8	5	—	—	—	—	3	—	—	—
	放 火	16	16	—	—	—	—	—	—	—	—
	強 姦	33	17	4	—	—	—	4	2	—	—
粗 暴 犯	暴 行	164	97	10	1	1	1	22	14	2	7
	傷 害	292	209	35	11	2	3	12	5	1	4
	脅 迫	30	21	1	1	—	—	3	—	1	—
	恐 喝	83	39	12	8	—	8	7	3	—	1
窃 盗	4 183	2 212	166	31	7	17	1 079	361	138	36	36
知 能 犯	詐 欺	736	418	9	145	128	20	4	—	—	—
	横 領	49	26	5	1	—	1	10	5	1	—
	偽 造	30	23	3	—	—	—	4	—	—	—
	瀆 職	1	1	—	—	—	—	—	—	—	—
	背 任	1	1	—	—	—	—	—	—	—	—
風 俗 犯	賭 博	17	—	8	4	1	3	—	—	—	—
	強 制 わいせつ	13	7	—	—	—	—	6	—	—	—
	公然わいせつ物	41	27	11	3	—	—	—	—	—	—
脏 物	14	2	—	1	—	—	9	2	—	—	
その他の刑法犯	138	110	10	2	—	1	11	—	1	—	

注 総数には成人・少年共犯事件検挙件数を含む。  
資料 県警察本部捜査第一課

## 25. 災害，事故



257 火災被害

A 月別火災概要（昭和48年）

(単位 建物焼損面積 平方メートル，林野焼損面積 アール，損害額 1000円)

Table with columns: 区分, 計, 1月, 2月, 3月, 4月, 5月, 6月, 7月, 8月, 9月, 10月, 11月, 12月. Rows include: 出火件数計, 建物焼損面積, 林野焼損面積, 死者, 負傷者, 災害世帯数計, 損害額計, etc.

資料 県消防防災課

B 年次別火災発生状況（昭和44～48年）

Table with columns: 年次, 出火件数 (総数, 建物, 林野, 車両, 船舶, 航空機, その他), 焼損棟数, 焼損面積 (建物m², 林野a), 死者, 負傷者, 災害世帯, 損害額 (1000円).

資料 県消防防災課

C 出火原因別，月別発生件数（昭和48年）

Table with columns: 原因, 総数, 1月, 2月, 3月, 4月, 5月, 6月, 7月, 8月, 9月, 10月, 11月, 12月. Rows include: 電気, 配線器具, 配線器具, 静電スパーク, ガス・油類を燃料とする器具装置, etc.

資料 県消防防災課

C 出火原因別，月別発生件数（ 続 き ）

原 因	総数	1月	2月	3月	4月	5月	6月	7月	8月	9月	10月	11月	12月		
ガス・油類を燃料とする器具装置(続き)	油を燃料とする移動可能な道具	石油・ガソリン こんろ	3	1	—	—	1	—	—	—	—	1	—	—	
		石油・ガソリンストーブ	16	2	6	1	1	—	—	1	1	—	1	—	
		トーチランプ	—	—	—	—	—	—	—	—	—	—	—	—	
		内燃機関 その他	3	—	—	—	—	—	2	—	—	—	—	1	
	油を燃料とする固定設備	管業用炉	2	1	—	—	—	—	—	—	—	—	—	1	
		工業用炉	3	—	—	—	1	—	—	—	1	—	—	1	
		その他	6	—	1	1	—	—	1	1	—	1	—	—	
	明 り	ローソク等	7	2	—	2	1	—	—	—	—	—	—	2	
	そ の 他	14	3	2	2	—	1	1	1	2	—	—	2		
	小 計	39	2	4	6	3	3	5	1	—	2	1	1	11	
	まき・炭・石炭(コークス)を燃料とする器具装置	炭たどんを燃料とするもの	七厘 こんろ	3	1	—	1	—	—	—	—	—	—	—	1
			火 ば ち	2	—	—	—	—	—	—	—	—	—	—	—
			こ た つ	6	1	2	—	1	—	—	—	—	—	—	—
			育 す う 器 その他	1	—	—	—	—	—	—	—	—	—	—	—
まき(かなな屑・わら紙)を燃料とするもの		こ ん ろ	—	—	—	—	—	—	—	—	—	—	—	—	
		ス ト ー プ	—	—	—	—	—	—	—	—	—	—	—	—	
		管業用炉	1	—	—	1	—	—	—	—	—	—	—	—	
		か ま ど	3	—	1	—	—	—	—	—	—	—	—	—	
		風 呂 か ま ど い ろ り そ の 他	14	—	—	3	1	2	3	1	—	1	—	—	
石炭燃料の移動可能な装置		こ ん ろ	1	—	—	—	—	1	—	—	—	—	—		
石炭燃料の固定装置		風 呂 か ま ど	4	—	—	—	—	—	1	—	—	1	—		
そ の 他		—	—	—	—	—	—	—	—	—	—	—	—		
小 計		243	16	25	44	20	22	10	20	18	6	9	23	30	
火種(それ自身発火しているもの)		裸火(器に入っていないもの)	炭 線 火 香	—	—	—	—	—	—	—	—	—	—	—	
	た き 火 し		1	—	—	—	—	—	—	—	—	—	1		
	燃 え 火 焼		44	2	4	6	3	3	2	5	2	1	—	13	
	虫 焼 火 火		3	—	—	—	—	—	—	—	1	1	1	—	
	火 な 火 わ		—	—	—	—	—	—	—	—	—	—	—	—	
	た き つ け		—	—	—	—	—	—	—	—	—	—	—	—	
	そ の 他	3	—	—	—	—	—	—	—	1	1	1	—		
	たばことマツチ	68	8	4	10	6	5	6	7	5	—	3	6	8	
	マ ツ チ	66	4	9	16	7	9	1	3	4	—	1	7	5	

C 出火原因別，月別発生件数（ 続 き ）

原 因 別	総数	1月	2月	3月	4月	5月	6月	7月	8月	9月	10月	11月	12月	
火種(それ自身発火しているもの)(続き)	たばことマツチ	ラ イ タ ー	3	—	—	2	—	1	—	—	—	—	—	
		そ の 他	3	—	1	1	—	—	—	—	—	—	—	1
	火 の 粉	固定煙突の火の粉	9	1	1	1	1	—	—	—	1	2	1	—
		たき火の火の粉	20	—	5	6	—	1	—	1	1	1	1	2
		いろいろの火の粉	—	—	—	—	—	—	—	—	—	—	—	—
		かまどの火の粉	4	—	—	1	1	—	1	—	1	—	—	—
		こんろの火の粉	—	—	—	—	—	—	—	—	—	—	—	—
		火入れの火の粉	3	1	—	—	—	—	—	1	1	—	—	—
	そ の 他	6	—	—	1	1	1	—	1	—	—	2	—	
	火花(固体の衝撃摩擦による)	グラインダーの火の粉	3	—	—	—	—	1	—	—	—	—	1	—
		製綿機の火花	—	—	—	—	—	—	—	—	—	—	—	—
	そ の 他	2	—	—	—	—	1	—	—	—	—	—	1	
	小 計	4	—	1	—	—	—	—	—	1	—	—	2	
	高温の固体	高温気体で熱せられたもの	煙 排 気 突	6	1	1	1	—	—	—	—	—	1	1
管 道 室			1	—	—	—	1	—	—	—	—	—	—	
摩擦により熱せられたもの		煙 乾 燥	2	—	—	2	—	—	—	—	—	—	—	
		軸 切 削 工 具	1	—	—	1	—	—	—	—	—	—	—	
		受 具 他	1	—	—	1	—	—	—	—	1	—	—	
高温の固体		溶 融 金 属	2	—	—	—	—	1	—	1	—	—	—	
そ の 他		1	1	—	—	—	—	—	—	—	—	—	—	
小 計	9	2	1	1	—	1	—	—	—	1	—	2		
自然発火しやすいものは再燃を	湿気により自然発火しやすいもの	石 灰	—	—	—	—	—	—	—	—	—	—	—	
		か い ろ 灰	—	—	—	—	—	—	—	—	—	—	—	
	再燃による出火原因となりやすいもの	取 綿 ふ と ん 類	7	2	1	—	—	1	—	—	—	1	—	
		そ の 他	—	—	—	—	—	—	—	—	—	—	—	
そ の 他	2	—	—	1	—	—	—	—	—	—	—	1		
小 計	10	1	—	3	—	3	2	1	—	—	—	—		
危険物品	火 薬 類	硫 酸 等	8	1	—	2	—	3	1	1	—	—	—	
		過 酸 化 物	1	—	—	1	—	—	—	—	—	—	—	
	そ の 他	—	—	—	—	—	—	—	—	—	—	—	—	
		—	1	—	—	—	—	—	1	—	—	—	—	
天災	雷	直 接 雷	1	—	—	—	—	—	—	—	—	—	1	
		間 接 雷	1	—	—	—	—	—	—	—	—	—	—	
不 明	58	3	9	11	5	5	11	4	3	—	5	2		

D 市町村別火災発生

市町村	発生件数						損害額 (1000円)
	総数	建物	林野	車両	船舶	その他	
総数	545	343	74	34	8	86	641 116
徳島市	223	141	13	17	1	51	126 523
鳴門市	58	28	9	6	1	14	62 753
小松島市	37	29	1	2	1	4	70 047
阿南市	48	27	10	3	4	4	80 222
勝浦町	1	1	—	—	—	—	100
上勝町	—	—	—	—	—	—	—
佐那河内村	3	2	1	—	—	—	3 900
石井町	4	3	1	—	—	—	16 777
神山町	4	2	2	—	—	—	2 669
那賀川町	2	2	—	—	—	—	2 200
那賀浦町	5	4	—	—	—	1	9 510
那賀敷町	—	—	—	—	—	—	—
那賀相生町	—	—	—	—	—	—	—
上那賀町	1	1	—	—	—	—	100
木沢村	—	—	—	—	—	—	—
木頭村	—	—	—	—	—	—	—
由岐町	1	—	1	—	—	—	20
日和岐町	3	2	1	—	—	—	2 953
海南海部町	2	1	1	—	—	—	30 000
海安町	—	—	—	—	—	—	—
松北町	1	1	—	—	—	—	900
藍板住野町	5	1	2	—	1	1	2 462
板上野町	5	4	—	1	—	—	4 858
吉土成町	2	2	—	—	—	—	5
市場町	8	5	2	—	—	1	661
阿鴨川町	2	1	1	—	—	—	135
山島川町	4	2	—	1	—	1	10 904
美郷村	5	1	—	1	—	3	153
美馬町	6	5	1	—	—	—	12 944
美半町	9	6	3	—	—	—	10 965
一穴村	18	9	7	—	—	2	1 571
木屋平村	8	7	1	—	—	—	65 698
三好町	11	8	3	—	—	—	7 609
池田町	—	—	—	—	—	—	—
山井町	13	10	1	1	—	1	78 196
三加茂村	7	5	—	—	—	2	1 105
東祖谷山	6	5	1	—	—	—	2 099
西祖谷山	4	2	2	—	—	—	815
宇吹村	4	4	—	—	—	—	4 550
穴吹村	2	1	1	—	—	—	650
三野好町	—	—	—	—	—	—	—
池田町	2	1	1	—	—	—	900
山井町	6	4	1	—	—	1	4 010
池田町	13	8	3	2	—	—	16 305
山井町	3	2	1	—	—	—	75
三加茂村	3	1	2	—	—	—	130
東祖谷山	4	3	1	—	—	—	1 392
西祖谷山	2	2	—	—	—	—	4 250
西祖谷山	—	—	—	—	—	—	—

状況 (昭和48年)

被害						人口1万人 当たりの出 火件数	出火1件当 たりの損害 額(1000円)
棟数	世帯数	建物焼損 面積(m <sup>2</sup> )	林野焼損 面積(a)	死者	負傷者		
435	262	18 205	2 176	20	69	4.3	1 176
175	107	5 174	120	4	23	9.2	567
32	19	1 309	148	4	4	9.0	1 082
45	30	2 218	1	1	11	8.6	1 393
42	16	1 584	348	1	7	7.8	1 671
1	1	34	—	1	—	1.2	100
—	—	—	—	—	—	—	—
2	1	180	2	—	1	7.2	1 300
6	4	513	6	1	2	1.8	4 194
3	2	194	110	—	1	3.0	667
2	2	105	—	—	—	1.8	1 100
4	2	131	1	—	—	5.5	1 902
—	—	—	—	—	—	—	—
—	—	—	—	—	—	—	—
1	—	35	—	—	—	2.6	100
—	—	—	—	—	—	—	—
—	—	—	—	—	—	—	—
—	—	—	50	—	—	1.8	20
2	2	72	70	—	—	4.1	984
—	—	—	—	—	—	—	—
3	1	972	20	—	—	2.5	15 000
—	—	—	—	—	—	—	—
1	1	15	—	—	—	2.1	900
1	1	25	80	1	1	5.8	492
7	6	268	—	—	1	3.7	972
2	2	1	—	—	—	1.8	3
5	4	54	64	2	1	6.2	83
1	1	61	300	—	—	1.7	68
2	2	169	—	—	2	4.3	2 726
3	—	17	—	—	1	5.8	31
5	—	128	239	—	—	4.8	2 157
8	5	475	13	—	4	6.6	1 218
10	7	162	69	—	2	7.4	87
9	5	854	4	1	2	10.6	8 212
8	4	404	11	1	1	8.8	692
—	—	—	—	—	—	—	—
12	12	1 154	12	—	2	6.3	6 015
5	—	136	15	—	1	6.8	158
5	1	199	11	—	—	6.7	350
2	1	47	16	1	—	4.6	204
6	5	267	30	1	—	9.7	1 138
1	1	15	—	—	—	1.8	325
—	—	—	—	—	—	—	—
2	1	56	—	—	—	3.6	450
5	1	279	300	—	—	9.4	668
9	9	565	59	1	2	5.6	1 254
2	1	22	7	—	—	3.5	25
2	—	13	20	—	—	4.3	43
2	3	201	50	—	—	4.0	348
2	2	97	—	—	—	4.6	2 125
—	—	—	—	—	—	—	—

注 人口は昭和48年度末現在の住民基本台帳による。  
資料 県消防防災課

## 258 風水害その他の被害

### A 農作物被害状況(昭和48年)

(単位 面積ヘクタール, 被害量 トン)

区分	総 数			気象被害							
				風水害		干 塩 害					
	被害面積	被害面積	被害量	被害面積	被害量	被害面積	被害量	被害面積	被害量	被害面積	被害量
水 稲	43 700	18 600	9 310	4 330	1 830	3 660	1 400	665	433		
陸 稲	213	114	67	110	45	—	—	110	45		

区分	病 害				虫 害							
	いもち病		紋枯病		ニカメイチュウ				ウンカ			
	被害面積	被害量	被害面積	被害量	被害面積	被害量	被害面積	被害量	被害面積	被害量	被害面積	被害量
水 稲	28 600	5 560	8 740	2 650	13 300	2 340	10 700	1 890	6 960	610	3 330	1 240
陸 稲	89	20	78	17	11	3	14	2	14	2	—	—

区分	総 数			気象被害							
				風水害		湿 害					
	被害面積	被害面積	被害量	被害面積	被害量	被害面積	被害量	被害面積	被害量	被害面積	被害量
小 麦	566	275	149	247	100	20	3	227	97		
2条大麦	1 750	1 060	781	1 160	646	208	86	943	558		
裸 麦	2 580	1 710	1 040	1 730	896	238	44	1 490	852		

区分	病 害						虫 害			
	さび病		白渋病		赤かび病		被害面積		被害量	
	被害面積	被害量	被害面積	被害量	被害面積	被害量	被害面積	被害量	被害面積	被害量
小 麦	302	48	46	3	116	22	140	23	17	1
2条大麦	592	135	—	—	267	65	320	70	—	—
裸 麦	802	135	79	6	214	45	509	84	49	8

資料 中国四国農政局徳島統計情報事務所

### B 公共土木施設被害額(昭和46~48年度)

(単位 金額 1000円)

種 別	昭和46年度		47年度		48年度	
	件数	金額	件数	金額	件数	金額
県 所 管						
計	473	57 284	403	47 881	—	—
河 川	155	20 097	151	18 912	—	—
海 岸	—	—	—	—	—	—
砂 防	35	4 376	21	2 469	—	—
道 路	277	32 101	228	26 238	—	—
橋 梁	1	148	3	262	—	—
港 灣	5	562	—	—	—	—
漁 港	—	—	—	—	—	—
建設省所管						
計	437	986 154	866	2 335 908	16	25 797
河 川	248	645 572	515	1 487 931	2	3 733
海 岸	13	113 467	15	232 304	—	—
砂 防	6	18 249	38	155 205	—	—
道 路	163	175 810	289	414 578	14	22 064
橋 梁	7	33 056	9	45 890	—	—
運輸省所管						
計	15	69 756	5	21 221	—	—
港 灣	—	—	1	8 393	—	—
漁 港	15	69 756	4	12 878	—	—

資料 県監理課

### C 被災建築物(昭和44~48年)

(単位 戸)

年次	総 数	災 害				火 災				
		総 数	全 壊	半 壊	一 部 損	総 数	全 焼	半 焼	部分焼	焼損面積 (m <sup>2</sup> )
昭和44年	437	2	1	—	1	435	203	42	190	20 886
45	2 104	1 667	72	290	1 305	437	187	40	210	22 192
46	601	95	2	84	9	506	204	46	256	29 563
47	502	112	10	14	88	390	126	52	212	13 836
48	435	—	—	—	—	435	137	53	245	18 205

資料 県消防防災課

### 259 労務災害

#### A 産業別, 規模別労働災害発生状況 (昭和48年)

産 業	死傷者計	労働者規模別死者数				労働者規模別傷者数					
		総数	9人以下	10~49	50~99	100人以上	総数	9人以下	10~49	50~99	100人以上
総 数	2 762	39	11	23	4	1	2 723	740	1 376	266	341
製 造 業	930	9	1	6	2	—	921	200	372	147	202
木材木製品製造工業 (家具・備品・製造工業を含む)	402	4	1	2	1	—	398	114	197	47	40
化学工業 (パルプ・紙製造業を含む)	86	1	—	1	—	—	85	11	18	8	48
金属工業	91	—	—	—	—	—	91	15	35	16	25
一般機械器具製造工業	74	—	—	—	—	—	74	16	18	14	26
電気機械器具製造工業	6	—	—	—	—	—	6	1	2	1	2
輸送用機械器具製造工業	46	2	—	1	1	—	44	19	21	1	3
その他の製造業	225	2	—	2	—	—	223	24	81	60	58
土石採取業	40	2	1	1	—	—	38	12	25	1	—
建設業	1 109	18	5	10	2	1	1 091	278	715	55	43
運輸交通業	133	3	—	3	—	—	130	20	50	21	39
道路貨物運送業	113	3	—	3	—	—	110	17	47	16	30
道路旅客運送業外	20	—	—	—	—	—	20	3	3	5	9
貨物取扱業	68	1	—	1	—	—	67	4	26	16	21
陸上貨物取扱業	58	1	—	1	—	—	57	1	20	15	21
港湾荷役業	10	—	—	—	—	—	10	3	6	1	—
林業	223	4	3	1	—	—	219	149	62	7	1
漁業	32	—	—	—	—	—	32	25	7	—	—
その他の産業	227	2	1	1	—	—	225	52	119	19	35

注 傷者については、8日以上休業した者を掲げた。  
資料 徳島労働基準局

#### B 産業別, 男女別, 年少者別災害発生状況 (昭和48年)

産 業	総 数		男		女		年少者 (再掲)	
	死者	傷者	死者	傷者	死者	傷者	死者	傷者
総 数	39	2 723	37	2 248	2	475	—	37
製 造 業	9	921	8	686	1	235	—	20
土石採取業	2	38	2	36	—	2	—	—
建設業	18	1 091	17	948	1	143	—	11
運輸業	3	130	3	126	—	4	—	1
貨物取扱業	1	67	1	65	—	2	—	—
林業	4	219	4	198	—	21	—	1
漁業	—	32	—	32	—	—	—	—
その他の産業	2	225	2	157	—	68	—	4

注 1 傷者については、8日以上休業した者を掲げた。  
2 年少者とは、18歳未満のものをいう。  
資料 徳島労働基準局

### 260 消 防

#### A 市・組合別, 階級別常勤消防職員数 (昭和48.4.1現在)

市, 組合	総 数	消 防 吏 員								事 務 員
		計	消防監	消防司令長	消防司令	消防司令補	消防士長	消防副士長	消防士	
総 数	537	523	2	10	19	52	76	50	314	14
消防本部設置市計	278	270	1	6	10	28	52	20	153	8
徳 島 市	145	142	1	3	5	14	31	12	76	3
鳴 門 市	60	57	—	1	2	7	9	4	34	3
小 松 島 市	31	30	—	1	2	4	9	1	13	1
阿 南 市	42	41	—	1	1	3	3	3	30	1
消防一部事務組合計	259	253	1	4	9	24	24	30	161	6
板野東部消防組合	40	39	—	1	2	4	1	4	27	1
阿北消防組合	100	97	1	1	3	5	13	13	61	3
美馬東部消防組合	36	35	—	1	—	3	3	4	24	1
美馬西部消防組合	26	25	—	1	—	4	1	3	16	1
三好消防組合	57	57	—	—	4	8	6	6	33	—

資料 県消防防災課

#### B 市・組合別現有機械器具状況 (昭和48.4.1現在)

(単位 台)

市, 組合	普通消防ポンプ自動車		水槽付消防ポンプ自動車	はしご付消防ポンプ自動車		屈折はしご付消防自動車	化学消防自動車	救急自動車	無線指揮車	小型動力ポンプ	その他の消防自動車
	A1級	A2級		18m級	30m級						
総 数	1	39	8	1	1	1	2	13	6	14	12
消防本部設置市計	1	16	5	1	1	1	2	7	4	2	4
徳 島 市	—	8	2	1	1	—	1	3	2	1	3
鳴 門 市	—	5	1	—	—	1	1	2	1	—	1
小 松 島 市	1	1	1	—	—	—	—	1	—	1	—
阿 南 市	—	2	1	—	—	—	—	1	1	—	—
消防一部事務組合計	—	23	3	—	—	—	—	6	2	12	8
板野東部消防組合	—	4	1	—	—	—	—	2	2	2	2
阿北消防組合	—	9	—	—	—	—	—	1	—	6	4
美馬東部消防組合	—	1	1	—	—	—	—	1	—	2	—
美馬西部消防組合	—	3	—	—	—	—	—	1	—	2	—
三好消防組合	—	6	1	—	—	—	—	1	—	—	2

資料 県消防防災課





### 261 交通事故

#### A 年次別, 月別交通事故発生状況(昭和44~48年)

年 月	発 生 件 数		死 者	傷 者
	人 身 事 故	物 損 事 故		
昭 和 4 4 年	5 778	5 334	160	7 111
4 5	7 357	6 058	152	9 220
4 6	7 475	6 891	180	9 692
4 7	6 787	6 482	163	8 683
<b>4 8</b>	<b>6 037</b>	<b>6 486</b>	<b>141</b>	<b>7 786</b>
1 月	487	645	17	663
2	443	532	12	559
3	498	606	16	627
4	528	585	6	684
5	548	499	10	727
6	502	437	9	618
7	541	493	17	670
8	570	606	9	811
9	476	489	8	625
10	496	507	12	621
11	475	513	9	603
12	473	574	16	578

資料 県警察本部交通企画課

#### B 路線別発生状況(昭和46~48年)

路 線	昭 和 4 6 年			4 7 年			4 8 年		
	件 数	死 者	傷 者	件 数	死 者	傷 者	件 数	死 者	傷 者
総 数	7 475	180	9 692	6 787	163	8 683	6 037	141	7 786
国 道 計	3 199	83	4 444	2 793	66	3 871	2 365	61	3 368
11 号線	721	22	1 003	679	11	1 022	551	14	813
32 //	211	11	312	174	5	258	173	4	249
55 //	1 018	21	1 438	845	22	1 139	741	14	1 049
192 //	1 068	24	1 441	923	21	1 240	766	22	1 054
193 //	60	4	96	58	1	79	41	—	87
195 //	68	1	83	71	5	80	47	4	48
318 //	53	—	71	43	1	53	46	3	68
主 要 県 道	424	17	538	404	22	507	386	20	508
一 般 県 道	2 013	48	2 463	1 902	49	2 319	1 671	38	2 044
市 町 村 道	1 763	25	2 152	1 640	25	1 930	1 545	18	1 775
道 路 運 送 法 路 他	44	3	55	20	—	27	18	—	23
に 対 し	32	4	40	28	1	29	52	4	68

資料 県警察本部交通企画課

#### C 職業別死傷者数(昭和46~48年)

職 業	昭 和 4 6 年			4 7 年			4 8 年		
	総 数	死 者	傷 者	総 数	死 者	傷 者	総 数	死 者	傷 者
総 数	9 872	180	9 692	8 846	163	8 683	7 927	141	7 786
幼 稚 園 児	330	6	324	313	8	305	295	3	292
小 学 生	404	7	397	366	3	363	320	2	318
1 年	109	1	108	92	—	92	70	—	70
2	84	3	81	100	2	98	61	1	60
3	72	2	70	56	1	55	81	1	80
4	51	1	50	48	—	48	35	—	35
5	41	—	41	33	—	33	40	—	40
6	47	—	47	37	—	37	33	—	33
中 学 生	176	1	175	160	1	159	112	1	111
1 年	70	1	69	66	—	66	40	—	40
2	38	—	38	48	—	48	39	—	39
3	68	—	68	46	1	45	33	1	32
高 校 生	446	6	440	366	4	362	342	5	337
大 学 生	148	1	147	99	4	95	107	—	107
そ の 他 学 生	48	2	46	34	—	34	34	2	32
職 業 運 転 者	470	9	461	368	9	359	315	4	311
バ ス	25	1	24	15	—	15	15	—	15
ト ラ ッ ク	182	7	175	150	8	142	132	3	129
ハイヤー・タクシー	187	1	186	149	1	148	118	—	118
そ の 他	76	—	76	54	—	54	50	1	49
公 務 員	463	6	457	434	7	427	384	8	376
農 林 水 産 業	718	32	686	629	29	600	549	22	527
建 設 業	301	5	296	317	6	311	325	10	315
製 造 業	183	5	178	184	8	176	161	3	158
卸 売 ・ 小 売 業	262	2	260	340	5	335	217	5	212
運 輸 ・ 通 信 業	47	2	45	55	—	55	48	—	48
電 気 ・ ガ ス ・ 水 道 ・ サ ー ビ ス 業	349	4	345	336	6	330	294	6	288
そ の 他	4 313	57	4 256	3 808	35	3 773	3 400	41	3 359
無 職	1 024	32	992	835	35	800	844	25	819
主 婦	517	11	506	413	9	404	457	3	454
そ の 他	507	21	486	422	26	396	387	22	365
不 明	—	—	—	2	—	2	—	—	—

資料 県警察本部交通企画課



D 市町村別交通事故発生状況(昭和47・48年)

市町村	発生件数		死者		傷者	
	昭和47年	48年	昭和47年	48年	昭和47年	48年
総数	6 787	6 037	163	141	8 683	7 786
徳島市	2 877	2 385	28	19	3 583	2 973
鳴門市	558	504	14	18	810	676
小松市	433	416	10	7	536	527
阿南市	376	359	13	9	471	482
勝浦町	36	30	1	2	40	40
上勝町	9	6	1	1	10	7
佐那河内村	4	5	—	—	5	8
石井町	145	144	2	3	200	200
神山町	38	26	3	1	52	31
那賀川町	23	27	1	2	25	29
那賀ノ浦町	80	74	2	3	112	110
鷲敷町	21	14	—	1	23	15
相生町	15	15	1	2	17	16
上那賀町	14	7	2	1	19	7
木沢村	5	1	—	—	8	1
木由岐村	10	2	1	—	12	3
日和佐町	8	9	—	—	9	10
日牟岐町	38	35	3	3	52	56
牟岐町	38	39	—	2	55	55
海部町	31	27	3	1	45	37
海部町	11	9	1	—	14	10
宍喰町	9	9	2	—	12	17
松茂町	124	119	4	1	195	191
北島町	104	122	4	3	130	157
藍住町	156	131	3	1	214	174
板上町	91	65	7	1	106	84
上野町	94	91	—	2	111	110
吉野町	69	80	3	2	91	104
土成町	62	76	2	4	77	107
市場町	59	75	4	—	75	95
阿波町	85	76	4	3	94	93
川島町	228	204	5	3	301	237
山川町	53	44	3	—	64	55
山川町	92	84	4	5	112	98
美郷村	1	5	—	1	1	4
美脇町	171	115	5	2	214	175
美半町	37	41	—	2	44	49
美貞町	34	42	1	4	38	54
一光町	34	25	—	1	37	26
一穴村	6	11	1	—	6	16
木吹村	64	66	6	4	81	92
木屋平村	4	6	—	9	5	5
三野町	28	17	—	—	30	20
三好町	39	21	1	2	47	21
池田町	184	188	5	3	254	242
山城町	67	55	5	4	93	85
井川町	47	55	1	3	72	83
三加町	58	58	5	4	60	70
東祖谷山村	11	9	1	1	15	11
西祖谷山村	6	13	1	1	6	18

付

録

付

録

## 合併市町村等

## 一 覧 (昭和48年度末)

施行年月日	合併形式	新市町村名	関係市町村名
昭和29. 3. 20	境界変更	麻植郡牛島町	牛島村, 一条町西条字先須賀四ツ星
"	編入	那賀郡羽ノ浦町	羽ノ浦町, 大野村大字下大野字明見
"	合体	那賀郡富岡町	中島村, 富岡町, 宝田村, 長生村, 大野村
"	"	麻植郡鴨島町	牛島村, 森山村, 西尾村, 鴨島町
30. 1. 1	編入	麻植郡木屋平村	木屋平村, 中枝村大字中村山字二戸, 南二戸, 今丸東野々脇, 西野々脇, 木中
"	"	麻植郡鴨島町	鴨島町, 東山村樋山地
"	合体	麻植郡美郷村	東山村, 中枝村, 三山村字小竹, 品野, 中筋, 高野尾川俣, 刷石, 毛無, 土井奥, 峠, 湯殿
"	"	麻植郡山川町	山瀬町, 川田町, 三山村(一部除く)
"	編入	名東郡国府町	国府町, 入田村矢野
"	"	徳島市	徳島市, 新居町, 入田村(矢野を除く)
"	"	那賀郡富岡町	富岡町, 加茂谷村
30. 2. 1	合体	名東郡国府町	国府町, 南井上村, 北井上村
30. 2. 11	編入	海部郡由岐町	三岐田町, 阿部村
"	合体	麻植郡川島町	川島町, 学島村
"	"	板野郡板野町	板西町, 松坂村, 栄村
"	編入	鳴門市	鳴門市, 大津町
"	"	徳島市	徳島市, 上八万村
30. 3. 1	合体	勝浦郡勝浦町	生比奈村, 横瀬町
30. 3. 16	編入	那賀郡富岡町	富岡町, 見能林村
30. 3. 21	合体	三好郡三好町	昼間町, 足代村
30. 3. 26	"	那賀郡橘町	橘町, 福井村, 椿町, 新野町
30. 3. 31	"	阿波郡市場町	市場町, 大俣村, 入幡町
"	"	美馬郡穴吹町	穴吹町, 口山村, 古宮村, 三島村
"	"	名西郡石井町	石井町, 浦庄村, 高原村, 高川原村, 藍畑村
"	"	海部郡海部町	柄奥町, 川西村
"	"	海部郡海南町	浅川村, 川東村, 川上村
"	"	阿波郡阿波町	久勝町, 伊沢村, 林町
"	編入	徳島市	徳島市, 川内村
"	合体	名西郡神山町	阿野村, 鬼籠野村, 神領村, 下分上山村, 上分上山村
"	"	板野郡土成町	土成村, 御所村
"	"	板野郡上板町	松島町, 大山村, 高志村

施行年月日	合併形式	新市町村名	関係市町村名
昭和30. 4. 10	合体	那賀郡木沢村	坂州町, 沢谷村
30. 4. 15	編入	那賀郡富岡町	富岡町, 桑野町
30. 4. 29	合体	板野郡藍住町	藍園村, 住吉村
30. 7. 20	"	勝浦郡上勝町	高鉾村, 福原村
31. 9. 30	編入	小松島市	小松島市, 坂野町
"	合体	那賀郡上那賀町	宮浜村, 平谷村
"	編入	鳴門市	鳴門市, 北灘村
"	合体	那賀郡相生町	相生村, 延野村, 日野谷村
"	編入	三好郡池田町	池田町, 箸蔵村
"	"	三好郡山城町	山城谷村, 三名村
"	合体	那賀郡那賀川町	今津村, 平島村
"	"	美馬郡貞光町	貞光町, 端山村
"	編入	海部郡日和佐町	日和佐町, 赤河内村
"	合体	美馬郡半田町	半田町, 八千代村
32. 1. 1	"	那賀郡木頭村	木頭村, 上木頭村(大字海川を除く)
"	編入	那賀郡上那賀町	上那賀村, 上木頭村大字海川
32. 3. 31	合体	板野郡吉野町	一条町, 柿島村(大字知恵島を除く)
"	編入	麻植郡鴨島町	鴨島町, 柿島村知恵島
"	合体	美馬郡美馬町	郡里町, 重清村
33. 3. 31	"	美馬郡脇町	脇町, 江原町, 岩倉町
33. 5. 1	"	阿南市	富岡町, 橘町
34. 3. 31	"	三好郡池田町	池田町, 三繩村, 佐馬地村
"	"	三好郡三加茂町	加茂町, 三庄村
34. 4. 1	"	板野郡大麻町	堀江町, 板東町
"	"	三好郡井川町	辻町, 井内谷村
41. 10. 1	編入	徳島市	板野郡応神村
42. 1. 1	"	徳島市	名東郡国府町
"	"	鳴門市	板野郡大麻町
48. 7. 1	郡境界変更	美馬郡木屋平村	麻植郡木屋平村

歴代の長官並びに知事

代順	氏 名	就任年月	代順	氏 名	就任年月
1	井上高格(大参事)	明治 4. 8	31	三辺長治	昭和 2. 5
2	林茂平(権令)	6. 2	32	山下謙一	3. 5
3	久保断三(〃)	7. 10	33	土居通次	4. 7
4	古賀貞雄(〃)	7. 11	34	落合慶四郎	6. 12
5	富岡敬明(〃)	8. 8	35	金森太郎	8. 6
6	小池国武(〃)	9. 8	36	戸塚九一郎	9. 10
7	北垣国道(〃)	12. 7	37	清水良策	11. 6
8	北垣国道(令)	13. 3	38	荒木義夫	14. 9
9	酒井明(〃)	13. 12	39	中村四郎	15. 12
10	酒井明	19. 7	40	辻山治平	16. 5
11	桜井勉	22. 12	41	野田清武	17. 10
12	関義臣	24. 7	42	岡田包義	20. 6
13	村上義雄	26. 3		佐藤勝也(知事代理)	22. 2
14	山県伊三郎	29. 8	43	床次徳二	22. 2
15	李家裕二	32. 2	44	佐藤勝也	22. 3
16	有田義資	33. 4	45	阿部五郎	22. 4
17	小倉久	33. 10		浜島敏雄(知事職務代理)	26. 4
18	亀井英三郎	35. 2	46	阿部邦一	26. 5
19	床次竹二郎	37. 1	47	原菊太郎	30. 4
20	岩男三郎	38. 12	48	原菊太郎	34. 4
21	谷口留五郎	39. 7	49	原菊太郎	38. 4
22	渡辺勝三郎	41. 7		武市一夫(知事職務代理)	40. 9
23	秦豊助	大正 3. 4		本庄幸人(知事職務代理)	40. 10
24	亀山理平太	4. 1	50	武市恭信	40. 10
25	末松偕一郎	4. 3	51	武市恭信	44. 10
26	三宅源之助	6. 9		内山鉄男(知事職務代理)	46. 10
27	大津麟平	8. 4	52	武市恭信	48. 10
28	川越壮介	10. 5			
29	小幡豊治	13. 6			
30	大野緑一郎	15. 9			

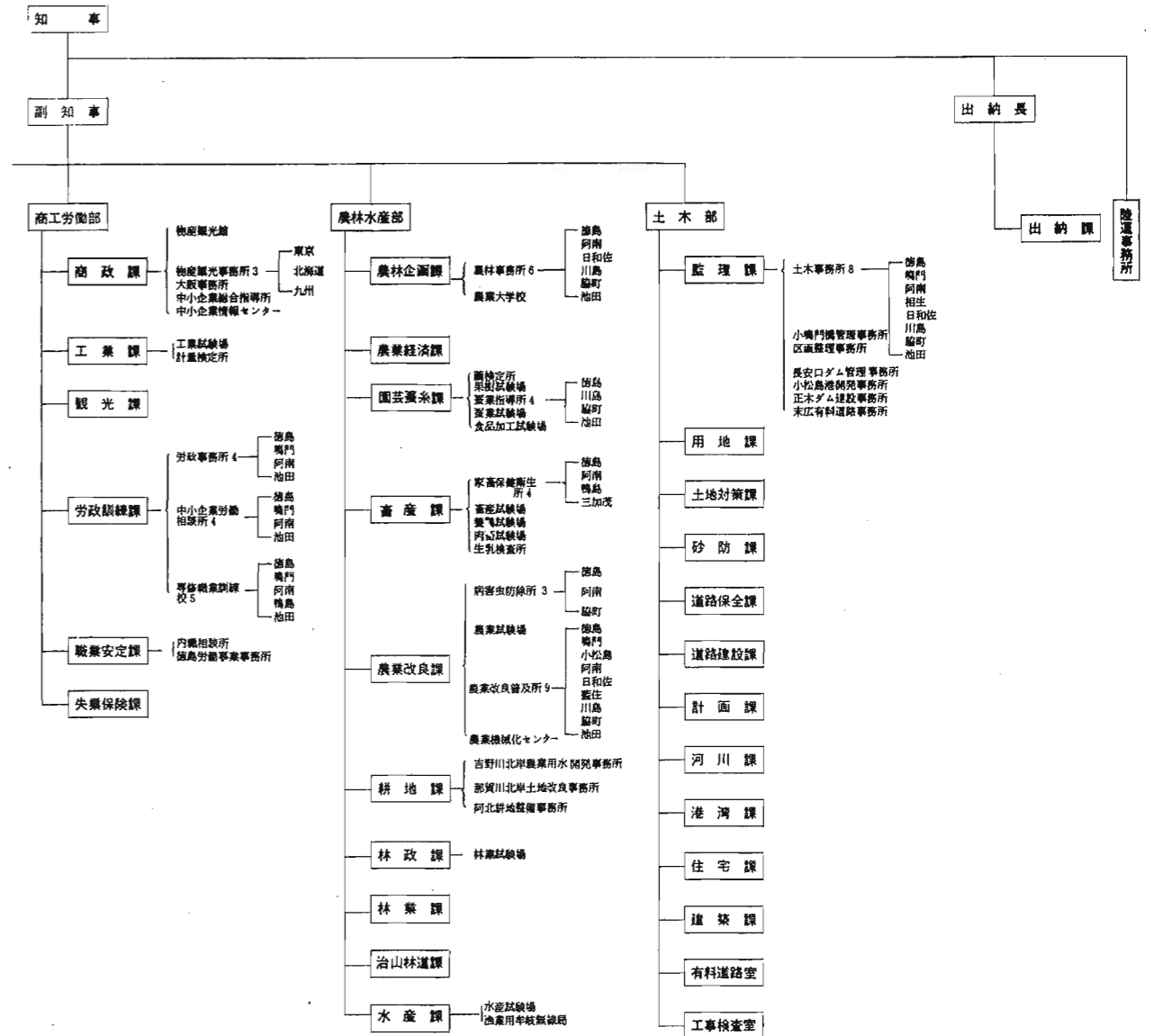
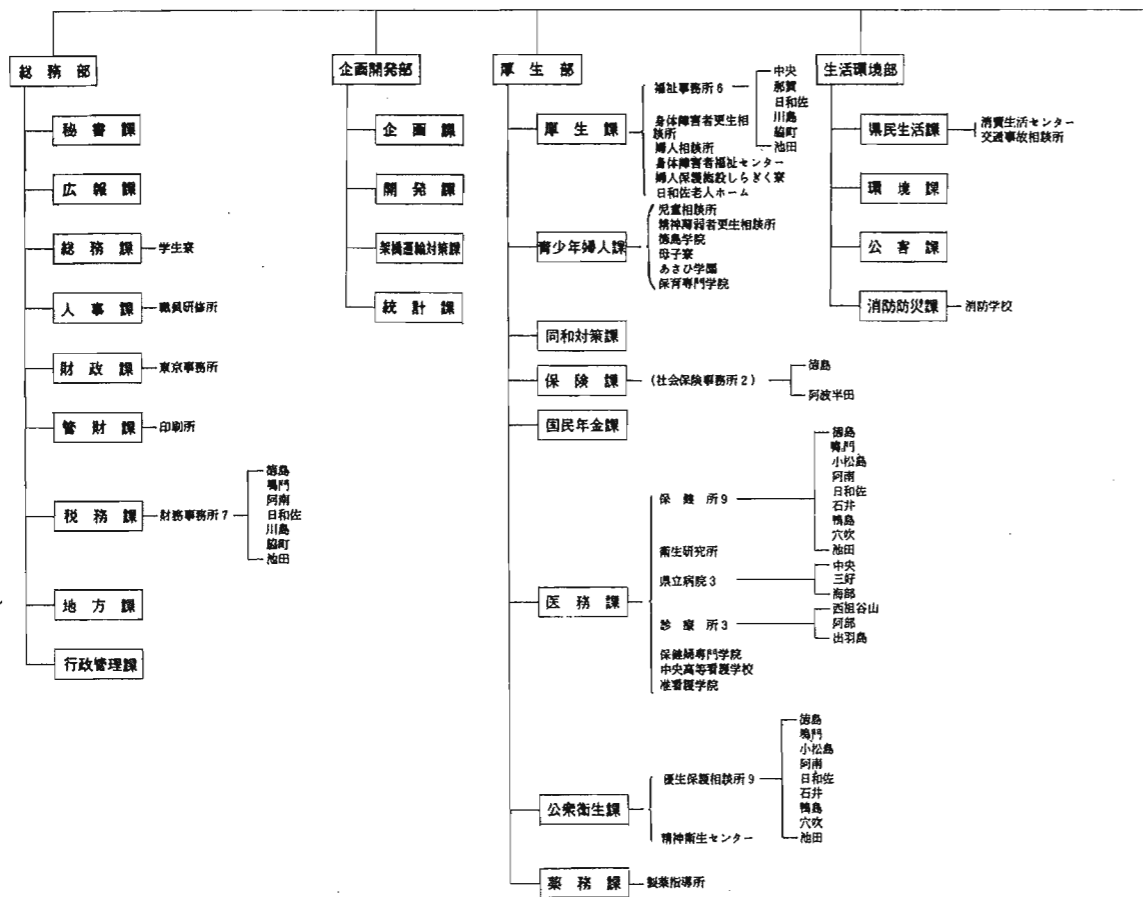
歴代の県議会議長

代順	氏 名	就任年月	代順	氏 名	就任年月
1	吉田次郎	明治 13. 5	29	西田隆喜	昭和 2. 10
2	吉田次郎	14. 2	30	坂本政五郎	6. 10
3	高井幸雄	15. 4	31	山田庄市	8. 12
4	高井幸雄	15. 7	32	岸野牧夫	12. 12
5	阿部与人	16. 2	33	岸野牧夫	14. 10
6	阿部与人	17. 4	34	庄野祐吉	18. 11
7	椎野伝治郎	18. 12	35	原田量之	20. 12
8	椎野伝治郎	18. 12	36	谷伊七郎	21. 9
9	椎野伝治郎	20. 12	37	宮田美信	22. 5
10	大串龍太郎	23. 3	38	栗田善吉	25. 3
11	大串龍太郎	24. 10	39	川真田郁夫	26. 5
12	大串龍太郎	26. 2	40	川真田郁夫	27. 5
13	大串龍太郎	30. 3	41	森口幸夫	28. 6
14	小笠原鶴太郎	30. 11	42	森口幸夫	29. 7
15	小笠原鶴太郎	32. 3	43	岡本正一郎	30. 5
16	小笠原鶴太郎	32. 10	44	岡本正一郎	31. 7
17	小笠原鶴太郎	36. 10	45	森本鉄三	32. 7
18	森苞樹	40. 11	46	久次米健太郎	32. 12
19	森苞樹	44. 10	47	内藤茂右衛門	34. 5
20	原田佐之治	大正 2. 11	48	伊東董	36. 7
21	原田佐之治	4. 10	49	唐渡昌二	38. 5
22	岡順次	7. 12	50	原田武夫	40. 3
23	岡順次	8. 10	51	阿部豊	42. 5
24	吉川綾吉	9. 6	52	七条広文	44. 3
25	宇山久太郎	12. 5	53	藤川忠義	46. 5
26	吉川綾吉	12. 5	54	佐藤章一	48. 2
27	大滝半三郎	12. 10			
28	吉川綾吉	12. 11			

# 徳島県行政機構図 (昭和48.4.1現在)

知事部局の内部組織

部	課(室)	出先機関
総務部	9(0)	11
企画開発部	4(0)	0
厚生部	8(0)	47
生活環境部	4(0)	3
商工労働部	6(0)	24
農林水産部	10(0)	43
土木部	11(2)	14
(出納長)	1(0)	0
計	63(2)	142

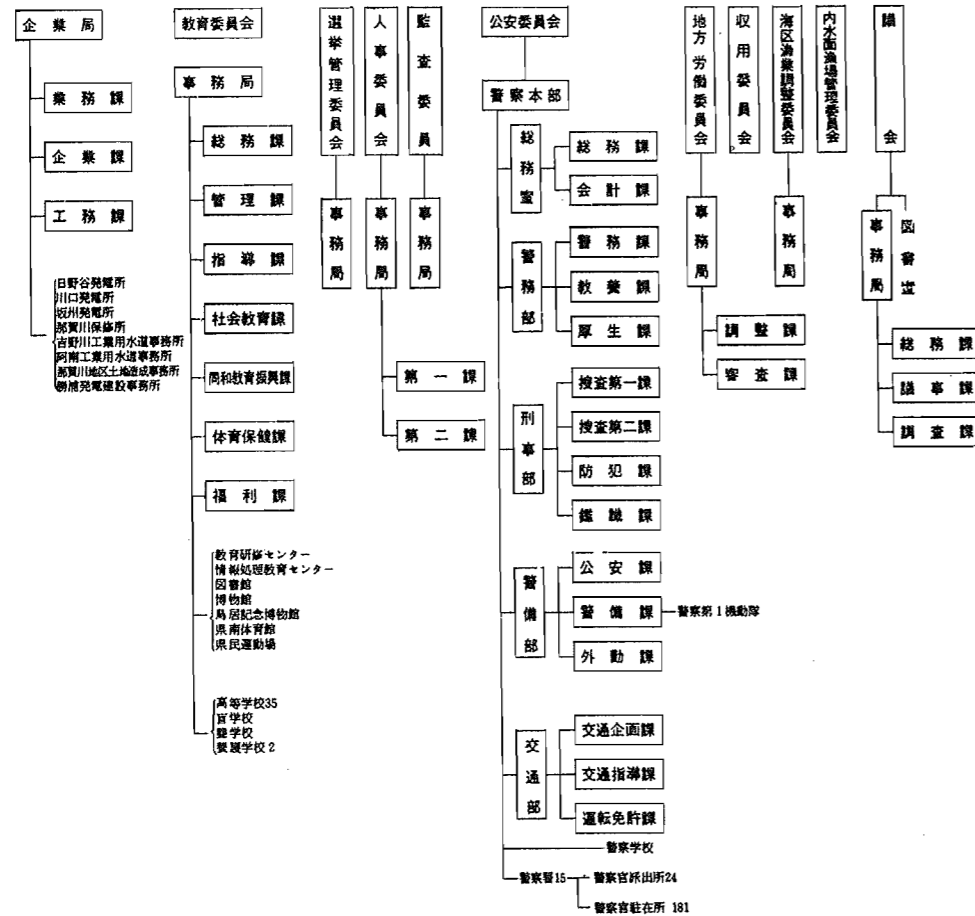


## 度量衡換算表

(1) メートル法基準

メートル法	尺貫法換算	ヤードポンド法換算	メートル法	尺貫法換算	ヤードポンド法換算
<b>度</b>			センチメートル	0.55435 合	{ 0.0129975 英ガロン 0.0264178 米ガロン
ミリメートル	3.30000 厘	0.039370 インチ	リットル	0.55435 升	{ 0.219975 英ガロン 0.264178 米ガロン
センチメートル	3.30000 分	0.393700 インチ	キロリットル	55.435 石	{ 35.31467 立方フィート 1.307943 立方ヤード
デシメートル	3.30000 寸	3.937000 インチ	立方メートル		
メートル	{ 3.3000 尺 0.5500 間	{ 3.280840 フィート 1.093613 ヤード	<b>衡</b>		
キロメートル	{ 9.16667 町 0.25463 厘	0.621371 マイル	ミリグラム	0.26667 毛	0.000035 オンス
<b>面積</b>			グラム	0.26667 匁	0.035274 オンス
平方メートル	{ 0.302500 坪 0.8900 平方尺	{ 10.763910 平方フィート 1.1965990 平方ヤード	キログラム	{ 0.26667 貫 1.66667 斤	2.204622 ポンド
平方キロメートル	0.064836 平方里	0.386102 平方マイル	トン	266.6667 貫	{ 0.984206 英トン 1.102311 米トン
アール	0.100833 反	0.024710 エーカー			
ヘクタール	1.00833 町	2.471045 エーカー			
<b>量</b>					
ミリリットル	0.055435 勺	{ 0.0002200 英ガロン 0.0002642 米ガロン			

## 徳島県行政機構図 (続 き)



## (2) ヤードポンド法基準

ヤードポンド法	尺換法換算	メートル法換算	ヤードポンド法	尺貫法換算	メートル法換算
<b>度</b>			<b>量</b>		
インチ	0.83818 寸	2.540000 セチメートル	立方インチ	0.908371 勺	16.387064 立方センチメートル
フィート	1.00584 尺	0.304800 メートル	立方フィート	1.56966 斗	0.028317 立方メートル
ヤード	3.01752 尺	0.914400 メートル	立方ヤード	4.23809 石	0.764555 立方メートル
チェーン	{ 66.3842 尺 11.0640 間	20.1164 メートル	英ガロン	2.51730 升	4.545963 リットル
マイル	{ 14.7532 町 0.40979 里	1.609344 キロメートル	米ガロン	2.09833 升	3.785332 リットル
カイリ	16.976 町	1.852000 キロメートル	<b>衡</b>		
<b>面積</b>			オンス	7.5599 匁	28.349527 グラム
平方インチ	0.702553 平方寸	6.451600 平方センチメートル	ポンド	120.958 匁	0.453592 キログラム
平方フィート	1.01167 平方尺	0.092903 平方メートル	英トン	270.946 貫	1.016047 トン
平方ヤード	0.252919 坪	0.83627 平方メートル	米トン	241.916 貫	0.907185 トン
平方マイル	0.167919 平方里	2.589988 平方キロメートル			
エーカー	4.08043 反	0.404687 ヘクタール			

(3) 尺 貫 法 基 準

尺貫法	メートル法換算	ヤードポンド法換算	尺貫法	メートル法換算	ヤードポンド法換算
度			量		
厘	0.30303ミリメートル	0.01193インチ	勺	18.0390ミリリットル	1.100410立方インチ
分(10厘)	0.30303センチメートル	0.11930インチ	合(10勺)	1.80390デシリットル	{0.03973英ガロン 0.04766米ガロン
寸(10分)	3.03030センチメートル	1.19305インチ	升(10合)	1.80386リットル	{0.39725英ガロン 0.47657米ガロン
尺(10寸)	0.30303メートル	0.99420フィート	斗(10升)	18.0390リットル	{3.97250英ガロン 4.76567米ガロン
間(6尺)	1.81818メートル	1.988388ヤード	石(10斗)	180.390リットル	0.235954立方ヤード
町(60間)	0.10909キロメートル	0.06778マイル	才(立方尺)	0.02783立方メートル	0.982735立方フィート
里(36町)	3.92727キロメートル	2.44033マイル	石(10才)	0.27826立方メートル	9.82735立方フィート
面積			衡		
坪	3.30579平方メートル	3.95382平方ヤード	毛	3.75000ミリグラム	0.0013228オンス
畝(30坪)	0.99174アール	0.245072平方チェン	厘(10毛)	37.5000ミリグラム	0.013228オンス
反(10畝)	9.9174アール	0.245072エーカー	匁(10厘)	3.75000グラム	{0.13228オンス 0.00827ポンド
町(10反)	0.99174ヘクタール	2.45072エーカー	斤(160匁)	0.60000キログラム	1.32277ポンド
平方里	1542.34ヘクタール	5.95525平方マイル	貫(1000匁)	0.00375トン	8.26733ポンド

(4) 土 地 ・ 建 物 換 算 表

坪	平方メートル (㎡)	坪	平方メートル (㎡)	坪	平方メートル (㎡)	坪	平方メートル (㎡)	合	平方メートル (㎡)	勺	平方メートル (㎡)
1000	3305.7851	100	330.5785	10	33.0578	1	3.3057	1	0.3335	1	0.0330
2000	6611.5702	200	661.1570	20	66.1157	2	6.6115	2	0.6611	2	0.0661
3000	9917.3553	300	991.7355	30	99.1735	3	9.9173	3	0.9917	3	0.0991
4000	13223.1404	400	1322.3140	40	132.2314	4	13.2231	4	1.3223	4	0.1322
5000	16528.9256	500	1652.8925	50	165.2892	5	16.5289	5	1.6528	5	0.1652
6000	19834.7107	600	1983.4710	60	198.3471	6	19.8347	6	1.9834	6	0.1983
7000	23140.4958	700	2314.0495	70	231.4049	7	23.1404	7	2.3140	7	0.2314
8000	26446.2809	800	2644.6280	80	264.4628	8	26.4462	8	2.6446	8	0.2644
9000	29752.0660	900	2975.2066	90	297.5206	9	29.7520	9	2.9752	9	0.2975

—— 徳島県統計書 ——

昭和50年2月15日 発行

編集 徳島県企画開発部統計課

徳島市万代町1丁目  
電話 (0886)22-1111

印刷 徳島県立印刷所

電話 (0886)52-8063

発行 徳島県企画開発部統計課  
徳島県統計協会

### 94 鋳業 A 主要鋳山数(昭和48年度末)

鋳山名	主要鋳物	所在地
曾我部石灰鋳山	石灰石	阿南市吉井町高尾
田中石灰鋳山	"	" 桑野町
橋鋳山	"	" 橋町
桑野鋳山	"	" 阿瀬比町
蛭地鋳山	"	" 長生町明谷
檜野加茂鋳山	"	" 加茂町東だいご
太竜鋳山	"	" 加茂町黒崎
長柱鋳山	けい石	徳島市飯谷町長柱
津の峰鋳山	"	阿南市津の峰町西分
吉崎高良山鋳山	"	徳島市飯谷町高良
吉崎平石山鋳山	"	勝浦郡勝浦町大字沼江

資料 四国通商産業局

### B 鋳産物生産実績,事業所数及び常用従業者数(昭和48年)

(単位 鋳量 トン)

鋳種	鋳量	事業所	常用従業者数	常用職員数	常用労務者	
					坑内	坑外
石灰石	499 169	7	107	14	3	90
けい石	344 695	4	61	9	-	52

注 従業者数は年末現在である。  
資料 四国通商産業局

### 95 工業

### A 市町村別事業所数,従業者数及び製造品出荷額等

(単位 金額 万円)

(昭和48年)

市町村	事業所数	従業者数	現金給与総額	原材料使用額等	製造品出荷額等	内国消費税額	粗付加価値額
総数	4 386	76 268	6 495 331	27 139 127	44 337 257	97 382	18 823 028
徳島市	1 246	20 263	2 107 539	7 368 638	12 575 919	27 995	5 179 286
鳴門市	383	7 851	706 955	3 129 368	5 623 146	12 513	2 481 265
小松島市	273	4 722	406 726	3 016 972	4 276 895	160	1 259 763
阿南市	389	7 687	630 629	3 891 991	5 355 600	6 659	2 256 950
勝浦町	36	465	30 634	167 698	230 986	-	63 288
上勝町	22	189	6 231	10 945	24 365	-	13 420
佐那内村	13	169	9 186	35 964	61 192	-	25 228
石井町	85	1 454	113 201	561 061	859 374	14	791 193
石神山町	89	522	22 242	74 442	153 063	351	78 270
那賀川町	111	1 430	95 914	466 298	876 045	200	409 547
那賀ノ浦町	89	1 161	82 231	565 847	791 478	-	225 631
鷺敷町	30	562	28 917	76 429	132 399	184	55 786
相生町	22	333	15 090	25 336	56 778	-	31 442
上那賀町	17	232	10 938	34 778	56 966	-	22 188
木沢村	3	18	520	2 251	3 019	-	768
木頭岐村	8	156	8 883	15 018	33 571	-	18 553
由岐和佐町	27	165	6 222	9 314	21 922	-	12 608
日牟岐町	31	508	18 620	82 060	121 739	163	177 036
海南町	40	437	21 806	64 465	105 767	-	41 302
海部町	46	457	22 931	70 108	131 799	364	112 513
海穴町	16	151	4 550	18 646	26 602	-	7 956
松茂町	22	203	9 064	26 354	42 833	-	16 479
北島町	40	972	97 462	371 995	576 590	12 179	246 216
藍住町	93	3 101	391 544	1 634 418	2 517 204	7	872 019
藍板上野町	90	4 045	481 305	1 090 123	2 541 469	1 116	1 450 230
板野町	49	426	15 025	43 091	92 997	-	49 906
吉成町	55	734	45 690	111 599	188 929	559	76 771
市市場町	37	705	35 837	86 632	185 083	-	98 451
阿鴨川町	38	521	29 496	154 240	252 757	2 450	96 067
川島町	50	1 041	76 145	220 834	405 081	774	183 473
川島町	53	2 012	150 718	475 506	851 827	3 600	372 721
美郷村	125	2 483	190 374	573 178	1 252 568	1 305	678 085
美馬町	37	1 005	71 103	202 565	313 086	1 644	108 877
美半町	55	932	55 429	278 585	347 740	2 300	66 855
光田町	12	137	5 504	4 540	12 722	-	8 182
一穴字	69	2 167	164 783	718 908	1 053 605	653	334 044
吹屋平村	53	707	35 276	262 191	269 163	344	63 368
三好町	59	726	32 806	98 513	150 776	290	51 973
池田町	70	543	20 731	61 366	127 001	1 875	204 160
山井川町	11	132	4 276	4 196	11 709	-	7 513
三三好町	45	434	19 446	186 869	232 940	-	46 071
池田町	12	75	2 528	1 632	4 778	-	3 146
山井川町	37	411	15 327	64 706	102 066	-	37 360
三三好町	50	597	25 910	89 804	160 518	-	70 714
池田町	80	1 449	89 882	394 599	584 211	10 357	179 255
山井川町	21	345	13 323	40 187	68 341	-	28 154
三三好町	45	485	26 367	83 636	178 406	3 624	91 146
東祖谷山村	80	738	31 911	153 642	253 226	5 202	94 382
西祖谷山村	10	124	5 190	14 236	27 487	-	13 251
西祖谷山村	12	86	2 914	3 353	13 519	-	10 166

注 県集計による概数である。  
資料 県統計課「徳島県の工業」



B 産業中分類別事業所数，従業者数及び製造品出荷額等

(単位 金額 万円)

年次 産業中分類	事業所数	従業者数						
		常用労働者数			個人事業主及び家族従業者数			
		計	男	女	計	男	女	
昭和44年	4 209	69 513	63 980	32 030	31 950	5 533	3 151	2 382
4 5	4 248	73 439	68 150	39 932	34 218	5 289	3 005	2 284
4 6	4 212	73 809	68 700	34 085	34 615	5 109	2 887	2 222
4 7	4 427	74 799	69 476	34 278	35 198	5 323	2 975	2 348
4 8	4 386	76 268	71 037	35 576	35 461	5 231	2 893	2 338
食料品製造業	1 165	11 399	9 561	4 054	5 507	1 838	875	963
繊維工業	229	6 952	6 763	1 811	4 952	189	90	99
衣服その他の繊維製品製造業	381	9 517	9 152	896	8 256	365	154	211
木材・木製品製造業 (家具を除く)	689	6 506	5 697	3 450	2 247	809	493	316
家具・装備品製造業	689	9 295	8 491	5 598	2 893	804	519	285
パルプ・紙・紙加工品製造業	67	3 329	3 255	2 502	753	74	37	37
出版・印刷・同関連産業	117	1 586	1 443	976	467	143	83	60
化学工業	37	5 659	5 652	3 633	2 019	7	3	4
石油製品・石炭製品製造業	4	46	44	34	10	2	1	1
ゴム製品製造業	31	2 226	2 208	1 296	912	18	11	7
なめし皮・同製品・毛皮製造業	41	1 428	1 386	254	1 132	42	20	22
窯業，土石製品製造業	234	2 204	1 950	1 381	569	254	150	104
鉄鋼業	27	650	625	545	80	25	18	7
非鉄金属製造業	6	56	47	36	11	9	7	2
金属製品製造業	196	2 906	2 723	1 923	800	183	132	51
一般機械器具製造業	129	5 250	5 159	3 821	1 338	91	57	34
電気機械器具製造業	48	3 205	3 177	885	2 292	28	17	11
輸送用機械器具製造業	84	1 702	1 629	1 464	165	73	62	11
精密機械器具製造業	15	243	231	130	101	12	7	5
武器製造業	—	—	—	—	—	—	—	—
その他の製造業	197	2 109	1 844	887	957	265	157	108

注 昭和47・48年は県集計による概数である。  
資料 県統計課「徳島県の工業」

(昭和44～48年)

現金給与額	原材料 使用額等	製造品出荷額等				内国 消費税額	粗付加 価値額
		製造品 出荷額	加工賃 収入額	修理料 収入額	その他の 収入額		
2 962 740	13 850 509	22 643 432	21 704 264	815 947	15 500	107 721	83 776 8 709 148
3 687 880	17 088 678	27 669 006	26 585 507	904 105	41 428	137 926	92 476 10 487 852
4 398 072	18 459 446	31 549 867	29 922 718	1 401 026	80 180	145 943	88 647 13 001 774
5 277 083	20 703 547	35 097 998	33 401 166	1 433 656	74 466	188 710	115 982 14 278 469
6 495 331	27 139 127	44 337 257	41 041 839	1 652 237	611 400	1 031 781	97 382 18 823 028
679 429	4 659 554	6 614 328	6 703 241	38 707	48	809 852	80 160 2 812 134
549 580	1 951 078	3 091 609	2 462 750	327 773	275 847	25 239	— 1 140 531
478 204	938 561	1 804 241	1 148 443	654 230	1 568	—	— 1 006 080
450 671	2 915 650	4 160 170	4 076 117	80 943	3 070	40	130 1 233 630
733 940	2 322 073	4 124 279	3 926 231	139 917	58 125	6	15 448 1 840 558
449 194	3 442 080	4 778 847	4 772 505	4 743	—	1 599	— 1 336 767
185 873	211 470	626 405	397 111	51 282	—	178 012	— 414 935
761 981	3 440 924	6 395 857	6 374 942	14 800	—	6 115	— 2 954 933
5 197	22 914	43 602	43 602	—	—	—	— 20 688
191 048	364 349	886 936	873 634	13 302	—	—	— 522 587
92 650	392 011	625 933	596 096	29 837	—	—	— 233 922
178 783	785 788	1 404 586	1 404 308	278	—	—	— 1 162 878
82 158	782 164	1 068 478	1 050 173	18 190	115	—	— 286 314
4 609	10 934	46 113	45 668	445	—	—	— 35 179
273 126	957 638	1 768 836	1 712 662	44 894	2 016	9 264	— 811 198
644 740	1 199 873	2 816 346	2 653 015	140 915	22 397	19	1 644 1 614 829
242 205	1 221 895	1 846 663	1 586 891	46 387	213 385	—	— 624 768
323 215	867 150	1 227 653	1 176 578	16 298	33 142	1 635	— 360 503
17 993	17 313	63 965	61 887	1 487	591	—	— 46 652
—	—	—	—	—	—	—	— —
150 735	635 708	942 410	913 505	27 809	1 096	—	— 363 942

C 従業者規模20人以上の産業中分類別事業所数，従業者

(単位 金額 万円)

年次 産業中分類	事業所数	従業者数						
		常用労働者数			個人事業主及び 家族従業者			
		計	男	女	計	男	女	
昭和44年	571	47 416	47 368	23 370	23 998	48	30	18
45	589	50 647	50 585	24 941	25 644	62	44	18
46	606	50 817	50 755	25 249	25 506	62	47	15
47	617	50 743	50 685	25 279	25 406	58	40	18
48	630	52 131	52 072	26 592	25 480	59	33	26
食料品製造業	77	6 092	6 089	2 452	3 637	3	1	2
繊維工業	70	5 553	5 545	1 649	3 896	8	3	5
衣服その他の繊維製品製造業	111	6 689	6 658	724	5 934	31	17	14
木材・木製品製造業 (家具を除く)	57	2 373	2 370	1 585	785	3	2	1
家具・装備品製造業	94	5 525	5 518	3 605	1 913	7	5	2
パルプ・紙・紙加工品製造業	18	2 981	2 981	2 399	582	—	—	—
出版・印刷・同関連産業	14	879	879	658	221	—	—	—
化学工業	21	5 547	5 547	3 563	1 984	—	—	—
石油製品・石炭製品製造業	1	x	x	x	x	—	—	—
ゴム製品製造業	16	2 066	2 066	1 256	810	—	—	—
なめし皮・同製品・毛皮製造業	14	1 147	1 146	223	923	1	1	—
窯業，土石製品製造業	27	986	986	787	199	—	—	—
鉄鋼業	4	473	473	425	48	—	—	—
非鉄金属製造業	1	x	x	x	x	—	—	—
金属製品製造業	24	1 796	1 796	1 212	584	—	—	—
一般機械器具製造業	35	4 528	4 528	3 335	1 193	—	—	—
電気機械器具製造業	19	2 892	2 888	840	2 048	4	3	1
輸送用機械器具製造業	10	1 256	1 256	1 165	91	—	—	—
精密機械器具製造業	2	x	x	x	x	—	—	—
武器製造業	—	—	—	—	—	—	—	—
その他の製造業	15	1 137	1 135	582	553	2	1	1

注 昭和47・48年は県集計による概数である。  
資料 県統計課「徳島県の工業」

数及び製造品出荷額等(昭和44~48年)

現金 給与額	原材料 使用額等	製造品出荷額等				内国 消費税額	粗付加 価値額	
		製造品 出荷額	加工賃	修理工料	その他			
2 297 962	11 451 137	18 477 502	17 787 824	574 683	10 245	104 750	33 967	6 992 398
2 907 987	14 292 777	22 903 688	22 151 935	611 698	9 872	130 183	42 958	8 567 953
3 505 123	15 249 702	25 969 050	24 830 849	937 182	69 456	131 563	43 873	10 675 475
4 183 210	17 042 040	28 612 129	27 562 123	836 652	30 465	182 889	68 019	11 502 070
5 153 462	22 290 208	36 119 662	34 261 590	1 046 975	583 924	227 173	39 865	13 789 589
456 875	3 550 592	4 791 139	4 775 900	9 799	—	5 458	24 555	1 215 992
486 176	1 773 143	2 788 522	2 217 854	269 612	275 847	25 209	—	1 015 379
361 544	797 274	1 461 103	980 977	479 618	108	—	—	663 429
213 563	1 467 655	2 084 242	2 062 872	21 370	—	—	—	616 587
464 698	1 599 579	2 807 072	2 737 730	15 329	54 013	—	13 666	1 193 827
431 633	3 355 642	4 651 530	4 649 394	648	—	1 488	—	1 295 888
138 732	134 547	467 343	252 417	36 918	—	178 008	—	332 796
751 379	3 395 785	6 329 816	6 309 481	14 220	—	6 115	—	2 934 031
x	x	x	x	—	—	—	—	x
183 240	355 338	864 437	860 794	3 643	—	—	—	509 099
82 602	378 679	596 932	581 236	15 696	—	—	—	218 253
107 616	490 015	840 181	840 181	—	—	—	—	350 166
68 692	765 991	1 013 800	1 013 800	—	—	—	—	247 809
x	x	x	x	x	—	—	—	x
189 382	662 810	1 253 466	1 230 749	13 279	178	9 260	—	590 656
578 615	1 083 366	2 562 327	2 441 359	111 093	9 875	—	1 644	1 477 317
229 508	1 212 930	1 819 342	1 581 934	24 025	213 383	—	—	606 412
286 000	744 718	1 027 375	983 093	12 722	29 925	1 635	—	282 657
x	x	x	x	x	x	—	—	x
—	—	—	—	—	—	—	—	—
103 469	497 779	659 749	641 406	18 318	25	—	—	161 970

B 年次別(昭和39~48年)

種 別	昭和39年	40年	41年	42年	43年	44年	45年	46年	47年	48年
医 師	1 139	1 154	1 145	1 170	1 158	1 163	1 201	1 245	1 279	1 326
歯 科 医 師	227	228	226	226	225	217	224	228	228	236
薬 剤 師	579	594	615	599	639	642	650	707	709	794
就業保健婦	140	142	143	143	143	143	138	149	160	162
“ 助産婦	1 006	1 023	1 052	1 166	1 174	1 202	1 307	1 364	227	218
“ 看護婦(士)	970	1 137	1 330	1 156	1 223	1 420	1 542	1 720	1 413	1 503
“ 准看護婦(士)	345	340	343	276	234	204	210	215	1 884	1 993
“ 歯科衛生士	49	53	58	60	66	75	88	106	116	116
“ 歯科技工士	134	137	138	115	114	96	105	101	88	96
“ あんま, マッサージ指圧師	712	708	704	693	693	699	709	726	742	751
“ はり師	409	403	396	394	395	393	394	396	400	404
“ きゅう師	404	399	393	389	395	393	394	397	401	405
“ 柔道整復師	96	95	93	91	89	90	90	93	94	95

注 昭和48年については、概数である。  
資料 県医務課

192 薬局等業者数(昭和44~48年)

年 末	薬 局	一般販売業	薬種商販売業	特例販売業	配置販売業
昭和44年	199	67	205	1 027	164
45	209	68	214	959	169
46	209	71	210	946	163
47	210	79	207	928	162
48	210	80	207	913	155

資料 県薬務課

193 主要死因別死亡者数

A 月 別(昭和48年)

死 因	総数	1月	2月	3月	4月	5月	6月	7月	8月	9月	10月	11月	12月
総 死 亡 者 数	7 152	692	652	673	578	571	545	537	544	504	566	580	710
全 結 核	132	8	19	16	13	9	7	12	7	11	12	9	9
呼吸器系結核	125	8	19	15	13	9	7	10	5	11	12	8	8
その他の結核	7	-	-	1	-	-	-	2	2	-	-	1	1
悪性新生物	1 110	77	83	81	89	116	99	100	98	96	94	81	96
食 道	36	2	6	5	1	2	1	2	1	3	6	4	3
胃	413	28	38	20	28	45	33	38	39	34	38	28	44
肝 臓	112	9	8	6	14	10	9	13	9	10	8	7	9
脾 臓	46	3	1	2	4	7	4	8	6	2	3	4	2
気管・気管支及び肺	106	10	7	8	5	14	14	3	8	12	7	8	10
乳 房	26	1	2	4	1	1	3	2	2	2	1	4	3
子宮	53	2	1	4	4	7	2	7	5	8	7	3	3
白 血 病	40	5	3	5	1	2	5	4	3	4	3	2	3
その他の	278	17	17	27	31	28	28	23	25	21	21	21	19
糖 尿 病	99	9	9	7	12	9	5	5	11	10	7	9	6
心 疾 患	1 126	128	93	126	91	78	98	78	83	64	87	94	106
慢性リュウマチ性	48	7	2	7	4	4	8	2	1	1	4	4	4
虚 血 性	493	50	41	53	48	35	41	34	28	34	45	39	45
その他の	585	71	50	66	39	39	49	42	54	29	38	51	57
高 血 圧 性 疾 患	214	19	21	22	17	13	13	12	20	19	18	19	21
脳 血 管 疾 患	1 742	165	180	180	152	143	113	115	118	117	127	150	182
肺 炎 ・ 気 管 支 炎	369	30	46	37	126	28	28	38	27	19	29	20	41
肺 炎	279	19	35	24	20	19	25	29	22	18	21	16	31
気 管 支 炎	55	6	5	11	3	7	1	4	4	1	7	3	3
急性気管支炎・細気管支炎	35	5	6	2	3	2	2	5	1	-	1	1	7
肝 硬 変	210	20	16	15	17	14	13	13	19	18	18	21	26
腎 炎 ・ ネ フ ロ - ゼ	115	14	10	9	9	2	8	7	10	13	13	11	9
老 衰	383	56	30	31	33	20	23	19	30	24	31	39	47
不 慮 の 事 故	373	43	28	33	26	28	29	30	26	31	34	31	34
自 動 車 事 故	169	19	13	15	10	13	10	17	11	14	13	13	21
その他の不慮の事故	204	24	15	18	16	15	19	13	15	17	21	18	13
自動車以外の交通事故	17	1	-	1	2	2	1	-	-	3	2	3	2
墜 落	51	6	5	6	6	4	1	7	2	6	4	3	1
火 災 ・ 火 焰	19	5	1	3	1	-	3	-	-	-	1	2	3
天 災	-	-	-	-	-	-	-	-	-	-	-	-	-
溺 死	39	2	2	4	4	7	2	5	7	2	4	-	-
工 業 性	36	2	4	2	3	1	7	-	3	2	7	2	3
そ の 他	42	8	3	2	-	1	5	1	3	4	3	8	4

資料 県医務課

## 232 団体及び委員会

### A 社会教育委員(昭和48年度)

年 度	総 数				県				市 町 村						
	会数	委 員 数			会数	委 員 数			会数	委 員 数					
		計	学校長	団体代表		学識経験者	計	学校長		団体代表	学識経験者	計	学校長	団体代表	学識経験者
昭和48年	49	738	150	330	258	1	15	3	3	9	48	723	147	327	249

資料 県教育委員会社会教育課

### B 宗教法人数(昭和48年度末)

区 分	総 数	徳島市	鳴門市	小松島市	阿南市	勝浦郡	名東郡
総 数	2 331	439	146	96	185	57	12
神 道 系	1 377	204	82	58	106	30	5
仏 教 系	623	135	52	19	55	20	4
キリスト教系	19	8	1	2	2	-	-
諸 教	312	92	11	17	22	7	3

資料 県総務課

### C 青年団, 婦人団体及びボーイスカウト(昭和44~48年度)

(単位 人)

年 度	青 年 団				婦 人 団 体			ボ ー イ ス カ ウ ト	
	団 数	団 員 数			連合会	単位団	会員数	隊 数	隊員数
		総 数	男	女					
昭和44年	136	4 304	2 459	1 844	14	165	78 802	24	457
45	106	...	...	...	14	173	81 856	22	456
46	50	5 843	3 506	2 337	14	178	82 123	21	554
47	50	5 069	2 848	2 221	14	162	77 698	26	573
48	50	4 193	2 554	1 639	14	160	77 686	29	610

注 昭和46年以降の青年団の団数は連合会数を示す。  
資料 県教育委員会社会教育課

## 233 市町村別テレビ受信契約数(昭和48年度末)

市 町 村	世 帯 数	普通契約数	カ ラ ー 契 約		普通・カラー契約合計	
			契 約 数	普及率(%)	契 約 数	普及率(%)
総 数	265 377	60 624	115 972	56.5	176 596	86.0
徳 島 市	63 450	17 096	36 171	57.0	53 267	84.0
鳴 門 市	15 334	4 021	10 196	66.5	14 217	92.7
小 松 島 市	10 395	2 547	6 315	60.8	8 862	85.3
阿 南 市	14 606	4 132	9 127	62.5	13 259	90.8
勝 浦 町	1 896	512	1 150	60.7	1 662	87.7
上 勝 町	1 052	481	306	29.1	787	74.8
佐 那 河 内 村	871	295	538	61.8	833	95.6
石 井 町	5 217	1 829	3 314	63.5	5 143	98.6
神 山 町	3 425	1 060	1 880	54.9	2 940	85.8
那 賀 川 町	2 458	675	1 468	59.7	2 143	87.2
羽 ノ 浦 町	1 823	592	1 566	85.9	2 158	118.4
鷲 敷 町	1 004	334	581	57.9	915	91.1
相 生 町	1 169	374	637	54.5	1 011	86.5
上 那 賀 町	1 119	493	499	44.6	992	88.7
木 沢 村	464	203	139	30.0	342	73.7
木 頭 村	832	290	358	43.0	648	77.9
由 岐 町	1 457	428	903	62.0	1 331	91.4
日 和 佐 町	2 038	766	1 183	58.0	1 949	95.6
牟 岐 町	2 143	761	1 209	56.4	1 970	91.9
海 南 町	2 066	637	1 131	54.7	1 768	85.6
海 部 町	1 072	305	693	64.6	998	93.1
海 部 町	1 200	412	706	58.8	1 118	93.2
安 松 町	1 928	512	1 465	76.0	1 977	102.5
北 島 町	3 239	809	2 205	68.1	3 014	93.1
藍 住 町	2 317	717	1 614	69.7	2 331	100.6
板 野 町	3 055	670	1 470	48.1	2 140	70.0
上 板 野 町	2 729	848	1 671	61.2	2 519	92.3
吉 野 町	2 165	593	1 126	52.0	1 719	79.4
土 成 町	1 963	567	1 195	60.9	1 762	89.8
市 場 町	3 050	1 031	1 700	55.7	2 731	89.5
阿 波 町	3 140	933	1 899	60.5	2 832	90.2
鴨 島 町	5 942	1 821	3 196	53.8	5 017	84.4
川 島 町	1 943	847	901	46.4	1 748	90.0
山 川 町	3 053	1 174	1 656	54.2	2 830	92.7
美 郷 村	779	345	288	37.0	633	81.3
美 馬 町	4 775	1 582	2 593	54.3	4 175	87.4
美 馬 町	2 585	1 128	1 140	44.1	2 268	87.7
美 半 町	2 247	838	930	41.4	1 768	78.7
美 貞 町	2 191	823	942	43.0	1 765	80.6
一 字 村	1 242	233	149	12.0	382	30.8
穴 吹 村	2 801	979	1 184	42.3	2 163	77.2
木 屋 平 村	953	299	255	26.8	554	58.1
三 野 町	1 442	540	709	49.2	1 249	86.6
三 好 町	1 528	539	864	56.5	1 403	91.8
池 田 町	6 441	1 923	3 476	54.0	5 399	83.8
山 城 町	2 304	743	878	38.1	1 621	70.4
井 川 町	1 791	584	725	40.5	1 309	73.1
三 加 茂 町	2 413	772	1 312	54.4	2 084	86.4
東 祖 谷 山村	1 261	232	187	14.8	419	33.2
西 祖 谷 山村	1 009	299	172	17.0	471	46.7

注 世帯数は昭和45年国勢調査による。  
資料 NHK徳島放送局